

Antrag Entscheidendes Gremium: Bürgerschaft	Datum: 02.09.2019
Chris Günther (für den Rechnungsprüfungsausschuss) Beschluss über die Feststellung des Jahresabschlusses 2015	
Beratungsfolge:	
Datum	Gremium
10.09.2019	Rechnungsprüfungsausschuss
12.09.2019	Finanzausschuss
25.09.2019	Bürgerschaft
	Zuständigkeit
	Vorberatung
	Vorberatung
	Entscheidung

Beschlussvorschlag:

Die Bürgerschaft der Hanse- und Universitätsstadt Rostock beschließt den Jahresabschluss 2015

1. Der Jahresabschluss zum 31. Dezember 2015 der Hansestadt Rostock mit einer Bilanzsumme von 2.013.572.518,43 EUR und einem Jahresüberschuss in Höhe von 6.500.364,93 EUR wird mit den Einschränkungen gemäß des Prüfungsberichtes des Rechnungsprüfungsamtes vom 16. August 2019 festgestellt.
2. Dem Oberbürgermeister wird gemäß § 60 Abs. 5 Satz 2 KV M-V für das Haushaltsjahr 2015 Entlastung erteilt.

Beschlussvorschriften: § 60 Abs. 5 Satz 1 und 2 KV M-V

Sachverhalt:

Nr. 1

Gemäß § 60 KV M-V Abs. 5 Satz 1 KV M-V hat die Bürgerschaft über die Feststellung des geprüften Jahresabschlusses zu beschließen.

Das Rechnungsprüfungsamt hat den Jahresabschluss zum 31. Dezember 2015 gemäß § 3a KPG M-V geprüft, das Ergebnis in seinem Prüfungsbericht und seinem abschließenden Prüfungsvermerk zusammengefasst und einen eingeschränkten Bestätigungsvermerk erteilt. Die Prüfung des Rechnungsprüfungsamtes ergab die folgenden Einschränkungen:

1. Der sachgerechte Ausweis der Anlagen im Bau gemäß § 47 Abs. 4 GemHVO-Doppik sowie die Vollständigkeit in Teilbereichen des Infrastrukturvermögens aufgrund der noch ausstehenden Erfassungen und Bewertungen kann nicht mit hinreichend sicherer Aussage bestätigt werden.
2. Die Vollständigkeit der erhaltenen zweckgebundenen Zuwendungen und Zuschüsse aus Beiträgen und ähnlichen Entgelten, die als Sonderposten zum Anlagevermögen auszu-

weisen sind, konnten aufgrund der unter 1. genannten Einschränkungen nicht mit hinreichender Sicherheit beurteilt werden.

3. Der Ausweis der Forderungen und Verbindlichkeiten in der Bilanz zum 31. Dezember 2015 entsprechend der Gliederungsvorschriften des § 47 Abs. 4 GemHVO-Doppik kann nicht umfassend bestätigt werden.

Eine Prüfung der mit den städtebaulichen Sondervermögen verknüpften Konten und der darauf entfallenden Beträge erfolgte nicht, da die städtebaulichen Sondervermögen nach Einschätzung der Rechtsaufsicht für die Vermittlung eines den tatsächlichen Verhältnissen entsprechendes Bild der Vermögens-, Finanz- und Ertragslage der Hansestadt Rostock von nachrangiger Bedeutung sind. Aus diesem Grund wurde es mit Schreiben vom 5. Juni 2018 als zulässig erachtet, dass die Buchwerte des Vorjahres unverändert fortgeschrieben werden.

Nach unserer Beurteilung, aufgrund der bei der Prüfung gewonnenen Erkenntnisse, entsprechen der Jahresabschluss und die den Jahresabschluss erläuternden Anlagen mit Ausnahme der genannten Einschränkungen den Vorschriften des § 60 KV M-V, der §§ 24 bis 48 und §§ 50 bis 53 GemHVO-Doppik sowie den sie ergänzenden Satzungen und sonstigen ortsrechtlichen Bestimmungen und vermitteln unter Beachtung der Grundsätze ordnungsmäßiger Buchführung ein den tatsächlichen Verhältnissen entsprechendes Bild der Vermögens-, Finanz- und Ertragslage der Hansestadt Rostock.

Mit den genannten Einschränkungen steht der Rechenschaftsbericht im Einklang mit dem Jahresabschluss, vermittelt insgesamt ein zutreffendes Bild von der Hansestadt Rostock und stellt die Chancen und Risiken der zukünftigen Entwicklung zutreffend dar.

Die Prüfung des Jahresabschlusses hat zu keinen Beanstandungen geführt, die so wesentlich sind, dass sie der Feststellung durch die Gemeindevertretung entgegenstehen könnten.

Der Rechnungsprüfungsausschuss hat in seiner Sitzung am 11. September 2019 beschlossen, der Gemeindevertretung die Feststellung des Jahresabschlusses zum 31. Dezember 2015 i. d. F. vom 14. August 2019 zu empfehlen.

Die Bilanzsumme beträgt	2.032.557 TEUR.
Das Jahresergebnis vor Veränderung der Rücklagen 2015 beträgt	6.486 TEUR.
Das Jahresergebnis 2015 beträgt nach Veränderung der Rücklagen	6.500 TEUR.
Die Finanzrechnung weist für 2015 einen Finanzmittelüberschuss aus von	14.143 TEUR.

Der Haushaltsausgleich ist insgesamt nicht gegeben.

Nr. 2

Gemäß § 60 Abs. 5 Satz 2 KV M-V hat die Bürgerschaft mit der Feststellung des Jahresabschlusses in einem gesonderten Beschluss auch darüber zu entscheiden, ob dem Bürgermeister Entlastung erteilt wird.

Die Prüfung des Jahresabschlusses hat zu keinen Beanstandungen geführt, die so wesentlich wären, dass sie der Entlastung des Bürgermeisters durch die Bürgerschaft entgegenstehen könnten. Der Rechnungsprüfungsausschuss hat in seiner Sitzung vom 11. September 2019 beschlossen, der Bürgerschaft die Entlastung des Bürgermeisters für das Haushaltsjahr 2015 zu empfehlen.

Finanzielle Auswirkungen: keine

Chris Günther

Anlage/n:

1. Bericht über die Prüfung des Jahresabschlusses der Hansestadt Rostock zum 31. Dezember 2015
2. Abschließender Prüfungsvermerk des Rechnungsprüfungsamtes über die Prüfung des Jahresabschlusses zum 31. Dezember 2015
3. Abschließender Prüfungsvermerk des Rechnungsprüfungsausschusses über die Prüfung des Jahresabschlusses zum 31. Dezember 2015



**Hanse- und Universitätsstadt Rostock
Rechnungsprüfungsamt**

Bericht über die Prüfung des Jahresabschlusses der Hansestadt Rostock zum 31. Dezember 2015

Schlussbericht vom:	16. August 2019
Rechtsgrundlagen:	§§ 1, 3, 3a KPG M-V
Prüfungszeit:	7. Januar 2019 bis 17. Mai 2019 (mit Unterbrechungen)

Inhaltsverzeichnis

Anlagenverzeichnis	III
Tabellenverzeichnis	IV
Ansichtenverzeichnis	V
Abkürzungsverzeichnis	VI
1. Allgemeine Vorbemerkungen	1
1.1 Prüfungsauftrag	1
1.2 Gegenstand, Art und Umfang der Prüfung	2
1.3 Prüfungsdurchführung	3
1.4 Vorjahresabschluss	5
2. Grundsätzliche Feststellungen	7
2.1 Ordnungsmäßigkeit des Jahresabschlusses	7
2.2 Ordnungsmäßigkeit der Rechnungslegung	7
2.3 Ordnungsmäßigkeit der Verwaltung	9
3. Grundlagen der Haushaltswirtschaft	10
4. Ausführung des Haushaltsplans	11
4.1 Plan-Ist-Vergleich	11
4.2 Vorläufige Haushaltsführung	12
4.3 Investitionskredite	13
4.4 Verpflichtungsermächtigungen	13
4.5 Kassenkredite	13
4.6 Stellenplan	13
4.7 Haushaltsausgleich	13
5. Jahresabschluss für das Haushaltsjahr 2015	15
5.1 Feststellungen zu den einzelnen Bilanzposten der Aktivseite	15
5.1.1 Anlagevermögen	16
5.1.1.1 Immaterielle Vermögensgegenstände	16
5.1.1.2 Sachanlagen	17
5.1.1.3 Finanzanlagen	20
5.1.2 Umlaufvermögen	23
5.1.2.1 Vorräte	23
5.1.2.2 Forderungen und sonstige Vermögensgegenstände	24
5.1.2.3 Kassenbestand, Bundesbankguthaben, Guthaben bei der EZB, Guthaben bei Kreditinstituten und Schecks	25
5.1.3 Aktive Rechnungsabgrenzungsposten	25
5.2 Feststellungen zu den einzelnen Bilanzposten der Passivseite	26
5.2.1 Eigenkapital	26

5.2.2	Sonderposten	27
5.2.3	Rückstellungen.....	29
5.2.4	Verbindlichkeiten	30
5.2.5	Passive Rechnungsabgrenzungsposten.....	31
5.3	Ergebnisrechnung	32
5.3.1	Grundsätzliche Feststellungen.....	32
5.3.2	Ordentliches Ergebnis.....	32
5.3.2.1	Ordentliche Erträge	32
5.3.2.2	Ordentliche Aufwendungen.....	36
5.3.3	Außerordentliches Ergebnis	39
5.3.4	Jahresergebnis	39
5.4	Teilergebnisrechnungen.....	39
5.5	Finanzrechnung	39
5.5.1	Grundsätzliche Feststellungen zur Finanzrechnung	39
5.5.2	Saldo der ordentlichen und außerordentlichen Ein- und Auszahlungen.....	40
5.5.3	Saldo der Ein- und Auszahlungen aus Investitionstätigkeit	41
5.5.4	Saldo der Ein- und Auszahlungen aus Finanzierungstätigkeit	41
5.6	Teilfinanzrechnung	42
5.7	Anlagen zum Jahresabschluss.....	42
5.7.1	Rechenschaftsbericht.....	42
5.7.2	Anlagenübersicht.....	42
5.7.3	Forderungsübersicht	42
5.7.4	Verbindlichkeitenübersicht	43
5.7.5	Über die Haushaltsjahre hinaus geltenden Haushaltsermächtigungen	43
5.7.6	Zusammensetzung und Entwicklung des Saldos der liquiden Mittel und der Kredite zur Sicherung der Zahlungsfähigkeit.....	44
6.	Kennzahlen.....	45
6.1	Grundkennzahlen.....	45
6.2	Vermögensstruktur	46
6.3	Kapitalstruktur.....	47
6.4	Liquidität.....	49
6.5	Ergebnisstruktur.....	49
7.	Zusammenfassung relevanter Prüfungsfeststellungen.....	51
8.	Bestätigungsvermerk und Schlussbestimmungen	52
8.1	Wiedergabe des Bestätigungsvermerks.....	52
8.2	Schlussbestimmungen.....	54

Anlagenverzeichnis

Jahresabschluss der Hansestadt Rostock zum 31. Dezember 2015

1. Bilanz zum 31. Dezember 2015
2. Ergebnis- und Finanzrechnung
3. Übersichten über die Teilhaushalte und die einem Teilhaushalt zugeordneten Produkte sowie die Darstellung der wesentlichen Produkte
4. Anhang
5. Anlagen
 - I. Rechenschaftsbericht
 - II. Anlagenübersicht mit Übersicht über die Sonderposten zum Anlagevermögen
 - III. Forderungsübersicht
 - IV. Verbindlichkeitenübersicht
 - V. Übersicht über die über das Ende des Haushaltsjahres hinausgeltenden Haushaltsermächtigungen
 - VI. Übersicht über die Zusammensetzung und Entwicklung des Saldos der liquiden Mittel und der Kredite zur Sicherung der Zahlungsfähigkeit im Haushaltsjahr
 - VII. Rückstellungsspiegel

Tabellenverzeichnis

Tabelle 1:	Wesentlichkeitsgrenzen.....	4
Tabelle 2:	Ergebnisrechnung	11
Tabelle 3:	Finanzrechnung	12
Tabelle 4:	Aktiva.....	15
Tabelle 5:	Passiva	26
Tabelle 6:	Ordentliche Erträge	33
Tabelle 7:	Ordentliche Aufwendungen.....	36
Tabelle 8:	Ordentliche und außerordentliche Einzahlungen	40
Tabelle 9:	Ordentliche und außerordentliche Auszahlungen	41

Hinweis:

Aus rechentechnischen Gründen können in den Tabellen Rundungsdifferenzen von plus/minus einer Einheit (TEUR, Prozent usw.) auftreten.

Ansichtenverzeichnis

Ansicht 1:	Aktiva 2015	15
Ansicht 2:	Passiva 2015	26
Ansicht 3:	Zusammensetzung ordentliche Erträge 2015	33
Ansicht 4:	Zusammensetzung ordentliche Aufwendungen 2015	36

Abkürzungsverzeichnis

A	Aktiva
AV	Anlagevermögen
BgA	Betriebe gewerblicher Art
EZB	Europäische Zentralbank
GemHVO-Doppik	Gemeindehaushaltsverordnung-Doppik
GemKVO-Doppik	Gemeindekassenverordnung-Doppik
i. H. v.	in Höhe von
KomDoppikEG M-V	Gesetz zur Einführung der Doppik im kommunalen Haushalts- und Rechnungswesen
KPG M-V	Kommunalprüfungsgesetz Mecklenburg-Vorpommern
KV M-V	Kommunalverfassung für das Land Mecklenburg-Vorpommern
kw	künftig wegfallend
lt.	laut
M-V	Mecklenburg-Vorpommern
NKHR-MV	Neues Kommunales Haushalts- und Rechnungswesen in Mecklenburg-Vorpommern
P	Passiva
RAP	Rechnungsabgrenzungsposten
SGB	Sozialgesetzbuch
SoPo	Sonderposten
u. a.	und andere
UV	Umlaufvermögen
vgl.	vergleiche
VM-V	Kommunaler Versorgungsverband Mecklenburg-Vorpommern

1. Allgemeine Vorbemerkungen

1.1 Prüfungsauftrag

Die örtliche Prüfung obliegt gemäß § 1 Abs. 4 Kommunalprüfungsgesetz Mecklenburg-Vorpommern (KPG M-V) dem Rechnungsprüfungsausschuss. Er hat sich des Rechnungsprüfungsamtes zu bedienen, sofern ein solches eingerichtet ist. Der gesetzliche Prüfungsauftrag ergibt sich aus dem § 1 Abs. 1 in Verbindung mit § 3 KPG M-V. Die örtliche Prüfung umfasst auch die Prüfung des Jahresabschlusses, der Anlagen zum Jahresabschluss sowie die Einhaltung der Grundsätze ordnungsmäßiger Buchführung.

Aufgrund dieser Rechtsvorschriften haben wir, das Rechnungsprüfungsamt der Hanse- und Universitätsstadt Rostock, den Jahresabschluss der

Hansestadt Rostock

zum 31. Dezember 2015 geprüft.

Das Rechnungsprüfungsamt hat gemäß § 3a Abs. 5 KPG M-V einen Prüfungsvermerk zu fertigen. Nach § 60 Abs. 6 Kommunalverfassung Mecklenburg-Vorpommern (KV M-V) ist der abschließende Prüfungsvermerk an sieben Werktagen öffentlich auszulegen.

Unsere Auftragsdurchführung erfolgte insbesondere auf der Grundlage der nachfolgenden Rechtsvorschriften:

- Gesetz zur Einführung der Doppik im kommunalen Haushalts- und Rechnungswesen (KomDoppikEG M-V) vom 14. Februar 2007,
- Kommunalverfassung für das Land Mecklenburg-Vorpommern (KV M-V) vom 13. Juli 2011,
- Kommunalprüfungsgesetz vom 6. April 1993 in der Fassung vom 17. Dezember 2009,
- Gemeindehaushaltsverordnung-Doppik (GemHVO-Doppik) vom 25. Februar 2008 mit Änderungen vom 13. Dezember 2011,
- Gemeindekassenverordnung-Doppik (GemKVO-Doppik) vom 25. Februar 2008 mit Änderungen vom 13. Dezember 2011,
- Verwaltungsvorschriften zur Gemeindehaushaltsverordnung - Doppik und Gemeindekassenverordnung-Doppik vom 8. Dezember 2008 mit Änderungen vom 5. März 2013 sowie,

der uns durch die Verwaltung der Hansestadt Rostock bereitgestellten Unterlagen und erteilten Auskünfte.

Die Prüfung wurde durch die Mitarbeiter des Rechnungsprüfungsamtes in den Räumen der Verwaltung der Hansestadt Rostock in einem Zeitraum von Januar bis April 2019 durchgeführt. Die Verwaltung legte dem Rechnungsprüfungsamt am 28. Dezember 2018 einen ersten Entwurf zum Jahresabschluss 2015 vor. Die letzte Anlage zum Jahresabschluss wurde uns am 6. März 2019 zur Prüfung übergeben.

Bei unseren Prüfungshandlungen haben wir die Empfehlungen des Gemeinschaftsprojektes NKHR-MV zur Durchführung von Prüfungen des Jahresabschlusses berücksichtigt und postenbezogene Fragestellungen zu Grunde gelegt.

Über das Ergebnis unserer Prüfungsfeststellungen erstatten wir gegenüber dem Rechnungsprüfungsausschuss der Hansestadt Rostock nachfolgenden Bericht.

1.2 Gegenstand, Art und Umfang der Prüfung

Gegenstand unserer Prüfung war der von der Verwaltung der Hansestadt Rostock aufgestellte Jahresabschluss zum 31. Dezember 2015, bestehend aus der Bilanz, der Ergebnis- und Finanzrechnung, den Teilrechnungen, dem Anhang sowie den dem Jahresabschluss gemäß § 60 Abs. 3 KV M-V beizufügenden Anlagen. Die Verantwortung für die Ordnungsmäßigkeit von Buchführung, Jahresabschluss und der beizufügenden Anlagen trägt die Verwaltung der Hansestadt Rostock unter Gesamtverantwortung des Oberbürgermeisters.

Unsere Aufgabe war es, die Ergebnisrechnung unter Einbeziehung der Teilergebnisrechnungen und die Bilanz dahingehend zu prüfen, ob die im Haushaltsjahr vollzogenen Geschäftsvorfälle sachgerecht in den nach den §§ 44 und 47 GemHVO-Doppik auszuweisenden Posten der Ergebnisrechnung und der Bilanz abgebildet wurden und den maßgeblichen kommunalrechtlichen Ansatz- und Bewertungsvorschriften sowie den sie ergänzenden Satzungen und ortsrechtlichen Bestimmungen entsprechen. Die Finanzrechnung unter Einbeziehung der Teilfinanzrechnungen des Haushaltsjahres war dahingehend zu prüfen, ob die ausgewiesenen Posten gemäß § 45 GemHVO-Doppik im Einklang mit den korrespondierenden Posten der Ergebnisrechnung und der Bilanz stehen.

Ferner waren Aussagen über die Ordnungsmäßigkeit der Verwaltung zu treffen. In die Prüfung waren die Buchführung, die Inventur, das Inventar und die Übersicht über die örtlich festgelegten Nutzungsdauern der Vermögensgegenstände einzubeziehen.

Im Einzelnen wurden dem Rechnungsprüfungsamt für das Haushaltsjahr 2015 vorgelegt:

- Haushaltssatzung und Haushaltsplan mit Anlagen,
- Ergebnisrechnung einschließlich der Teilrechnungen,
- Finanzrechnung einschließlich der Teilrechnungen,
- Bilanz,
- Anhang.

Folgende Anlagen wurden beigelegt:

- Anlagenübersicht,
- Forderungsübersicht,
- Verbindlichkeitenübersicht,
- Rechenschaftsbericht,
- Übersicht der über das Ende des Haushaltsjahres hinaus geltenden Haushaltsermächtigungen,
- Übersicht über die Zusammensetzung und Entwicklung des Saldos der liquiden Mittel und der Kredite zur Sicherung der Zahlungsfähigkeit im Haushaltsjahr.

Die zur Prüfung angeforderten wertbegründenden Belege wurden dem Rechnungsprüfungsamt zur Verfügung gestellt. Die für die Beurteilung der Vermögens-, Finanz- und Ertragslage erforderlichen Auskünfte wurden von der Verwaltung erteilt.

Ausgangspunkt für die Prüfung war der durch uns geprüfte Jahresabschluss zum 31. Dezember 2014, der mit eingeschränktem Bestätigungsvermerk testiert wurde.

Bei der Durchführung unserer Prüfung haben wir die Vorschriften der §§ 3 ff. KPG M-V und die Grundsätze ordnungsmäßiger Abschlussprüfungen beachtet. Danach haben wir unsere Prüfung risikoorientiert angelegt, sodass wir Unrichtigkeiten und Verstöße gegen die gesetzlichen Vorschriften, die sich auf die Darstellung des tatsächlichen Verhältnissen ent-

sprechenden Bildes der Vermögens-, Finanz- und Ertragslage wesentlich auswirken, erkennen konnten. Die Prüfungsplanung und die Prüfungsdurchführung haben wir so ausgerichtet, dass diejenigen Unregelmäßigkeiten, die für die Rechnungslegung wesentlich sind, mit hinreichender Sicherheit aufgedeckt werden.

Im Rahmen unseres risikoorientierten Prüfungsansatzes haben wir uns zunächst einen aktuellen Überblick über das wirtschaftliche und rechtliche Umfeld der Hansestadt Rostock verschafft. Darauf aufbauend haben wir uns, ausgehend von der Organisation der Hansestadt Rostock, mit den wesentlichen Geschäftsfeldern beschäftigt, um die Risiken zu bestimmen, die zu wesentlichen Fehlern in der Rechnungslegung führen können. Anschließend haben wir untersucht, welche Maßnahmen die Verwaltung ergriffen hat, um die Geschäftsrisiken zu bewältigen.

Die Prüfungshandlungen zur Ordnungsmäßigkeit des Rechnungswesens haben wir schwerpunktmäßig in den Geschäftsprozessen der Bestandserfassung, der Bestandsfortschreibung und der Bewertung durchgeführt.

Soweit wir aufgrund der Wirksamkeit der bei der Verwaltung eingerichteten organisatorischen Maßnahmen von der Richtigkeit des zu prüfenden Zahlenmaterials ausgehen konnten, haben wir die Untersuchung von Einzelvorgängen weitgehend eingeschränkt.

Da kein flächendeckendes internes Kontrollsystem eingerichtet ist, haben wir unter Beachtung der Grundsätze der Wesentlichkeit und der Wirtschaftlichkeit hauptsächlich aussagebezogene Prüfungshandlungen zur Erlangung hinreichender Prüfungssicherheit durchgeführt. Hierfür wurden sowohl analytische als auch Einzelfallprüfungshandlungen, auf der Basis von Stichproben mit bewusster Auswahl, vorgenommen.

Zur Prüfung der Posten des Jahresabschlusses haben wir u. a. Bankbelege, Zuwendungs- und Gebührenbescheide, Verträge, Rechnungen sowie sonstige Geschäftsunterlagen der Verwaltung eingesehen. Zur Prüfung der Verbindlichkeiten aus Kreditaufnahmen lagen die Kontoauszüge der kreditführenden Institute vor.

1.3 Prüfungsdurchführung

Die zu Beginn der Prüfungshandlungen ausgewiesenen Wertansätze in dem durch die Verwaltung erstellten Jahresabschluss wurden unter Berücksichtigung der Empfehlungen des Gemeinschaftsprojekts NKHR-MV zur Wesentlichkeit einzelner Bilanzposten geprüft („Praxis-hilfe Jahresabschlussprüfung“ vgl. Kapitel 8.4.4). In Anlehnung an die Empfehlung der Praxis-hilfe haben wir folgende quantitative Wesentlichkeitsgrenzen für die Auswahl der Prüfungs-handlungen und bei der Beurteilung der Prüfungsfeststellungen herangezogen*:

**Der Arbeitskreis der Rechnungsprüfungsämter beim Städte- und Gemeindetag M-V hat sich in Abstimmung mit Vertretern des Landesrechnungshofes auf die genannten prozentualen Größen verständigt.*

Bilanzposten	Wesentlichkeitsgrenze	Bezugsgröße
Posten des Anlagevermögens	39.306.000 €	2 % der Summe des AV
Posten des Umlaufvermögens	742.000 €	2 % der Summe des UV
Eigenkapital	20.120.000 €	2 % der Summe des Eigenkapitals
Sonderposten	11.226.000 €	2 % der Summe der SoPo
Rückstellungen	2.500.000 €	2 % der Summe der Rückstellungen
Verbindlichkeiten	6.106.000 €	2 % der Summe der Verbindlichkeiten
Rechnungsabgrenzungsposten	543.000 €	2 % der Summe der RAP

Ergebnisrechnung	Wesentlichkeitsgrenze	Bezugsgröße
Erträge aus Verwaltungstätigkeit	23.417.000 €	4 % der Summe der laufenden Erträge aus Verwaltungstätigkeit
Aufwendungen aus Verwaltungstätigkeit	23.861.000 €	4 % der Summe der laufenden Aufwendungen aus Verwaltungstätigkeit

Finanzrechnung	Wesentlichkeitsgrenze	Bezugsgröße
Einzahlungen aus Verwaltungstätigkeit	21.547.000 €	4 % der Summe der laufenden Einzahlungen aus Verwaltungstätigkeit
Auszahlungen aus Verwaltungstätigkeit	20.859.000 €	4 % der Summe der laufenden Auszahlungen aus Verwaltungstätigkeit
Einzahlungen aus Investitionstätigkeit	1.290.000 €	4 % der Summe der Einzahlungen aus Investitionstätigkeit
Auszahlungen aus Investitionstätigkeit	1.842.000 €	4 % der Summe der Auszahlungen aus Investitionstätigkeit

Tabelle 1: Wesentlichkeitsgrenzen

Für die Durchführung unserer Prüfung wurde die Nichtaufgriffsgrenze auf 288 TEUR festgesetzt.

Offensichtlich erkennbare Fehler bei der Anwendung der Ansatz-, Ausweis- und Bewertungsvorschriften der GemHVO-Doppik wurden unabhängig von den festgelegten Wesentlichkeitsgrenzen korrigiert, sofern eine Korrektur systembedingt möglich war.

Die einzelnen Posten der Bilanz, Ergebnis- und Finanzrechnung wurden auf Grundlage vorangegangener und unterjähriger Prüfungen einer Risikobeurteilung unterzogen. Basierend auf dieser Risikoeinschätzung erfolgten Plausibilitätsprüfungen und ergänzende Einzelfallprüfungen nach der Methode der bewussten Stichprobenauswahl. Unwesentliche Bilanzposten wurden einer analytischen Prüfung unterzogen. Nur im Einzelfall erfolgten weiterführende Prüfungshandlungen.

Die Schlussbilanzen der zehn städtebaulichen Sondervermögen zum 31. Dezember 2015 werden unabhängig von der Schlussbilanz der Hansestadt Rostock geprüft und testiert. Da die Aufstellung und Prüfung der Sondervermögen lt. Schreiben der Rechtsaufsicht vom 5. Juni 2018 für die Vermittlung eines den tatsächlichen Verhältnissen entsprechendes Bild der Vermögens-, Finanz- und Ertragslage der Hansestadt Rostock von nachrangiger Bedeutung ist, durften die Buchwerte des Vorjahres unverändert fortgeschrieben werden. Daher erfolgte keine Prüfung der mit dem städtebaulichen Sondervermögen korrespondierenden Konten.

Zur Prüfung der Ordnungsmäßigkeit der Verwaltung wurde der NKHR-Fragenkatalog zur Prüfung der Ordnungsmäßigkeit der Verwaltungstätigkeit in Anlehnung an § 53 Haushaltsgrundsätzegesetz angewendet. Diese Prüfung erfasst u. a. auch die Prüfung der Vergaben. Bei der Beurteilung der Einhaltung von Vergabevorschriften wurde sich auf die Prüfungsergebnisse der in 2015 durchgeführten Vergabeprüfungen gestützt. Analog verhält es sich zu der Prüfung von Verwendungsnachweisen.

Bei der Prüfung der Pensionsrückstellungen sowie der Beteiligungen an den Rücklagen der Versorgungskasse zur Abdeckung von Pensionsverpflichtungen haben uns Berechnungen der Versorgungskasse vorgelegen, deren Ergebnisse wir verwerten konnten.

1.4 Vorjahresabschluss

Der Jahresabschluss zum 31. Dezember 2014 wurde durch uns in der Zeit vom 14. August bis zum 30. November 2018 geprüft. Der Rechnungsprüfungsausschuss der Hansestadt Rostock hat in der Sitzung vom 27. März 2019 die Einschätzung des Rechnungsprüfungsamtes bestätigt und einen Antrag zur Feststellung des Jahresabschlusses 2014 (Vorlage: 2019/AN/4536) in die Bürgerschaft eingebracht.

Die Bürgerschaft hat den Jahresabschluss zum 31. Dezember 2014 am 15. Mai 2019 festgestellt und dem Oberbürgermeister gemäß § 60 Abs. 5 Satz 2 KV M-V für das Haushaltsjahr 2015 Entlastung erteilt.

Die Bekanntgabe und Veröffentlichung ist bestimmungsgemäß durch Veröffentlichung im Amtsblatt der Hansestadt Rostock Nr. 12/2019 am 19. Juni 2019 vorgenommen worden. Die öffentliche Auslegung des Jahresabschlusses erfolgte vom 24. Juni 2019 bis zum 2. Juli 2019.

Unsere Prüfung des Jahresabschlusses zum 31. Dezember 2014 führte zu folgenden Einschränkungen:

1. Der sachgerechte Ausweis der Anlagen im Bau gemäß § 47 Abs. 4 GemHVO-Doppik sowie die Vollständigkeit in Teilbereichen des Infrastrukturvermögens aufgrund der noch ausstehenden Erfassungen und Bewertungen kann nicht mit hinreichend sicherer Aussage bestätigt werden.
2. Die Vollständigkeit der erhaltenen zweckgebundenen Zuwendungen und Zuschüsse aus Beiträgen und ähnlichen Entgelten, die als Sonderposten zum Anlagevermögen auszuweisen sind, konnten aufgrund der unter 1. genannten Einschränkungen nicht mit hinreichender Sicherheit beurteilt werden.
3. Der Ausweis der Forderungen und Verbindlichkeiten in der Bilanz zum 31. Dezember 2014 entsprechend der Gliederungsvorschriften des § 47 Abs. 4 GemHVO-Doppik kann nicht umfassend bestätigt werden.

Eine Prüfung der mit den städtebaulichen Sondervermögen verknüpften Konten und der darauf entfallenden Beträge erfolgte nicht, da die städtebaulichen Sondervermögen nach Einschätzung der Rechtsaufsicht für die Vermittlung eines den tatsächlichen Verhältnissen entsprechenden Bild der Vermögens-, Finanz- und Ertragslage der Hansestadt Rostock von nachrangiger Bedeutung sind. Aus diesem Grund wurde es mit Schreiben vom 5. Juni 2018 als zulässig erachtet, dass die Buchwerte des Vorjahres unverändert fortgeschrieben werden.

Nach unserer Beurteilung, aufgrund der bei der Prüfung gewonnenen Erkenntnisse, entsprechen der Jahresabschluss und die den Jahresabschluss erläuternden Anlagen mit Ausnahme der genannten Einschränkungen den Vorschriften des § 60 KV M-V, der §§ 24 bis 48 und §§ 50 bis 53 GemHVO-Doppik sowie den sie ergänzenden Satzungen und sonstigen ortsrechtlichen Bestimmungen und vermitteln unter Beachtung der Grundsätze ordnungsmäßiger Buchführung ein den tatsächlichen Verhältnissen entsprechendes Bild der Vermögens-, Finanz- und Ertragslage der Hansestadt Rostock.

Mit den genannten Einschränkungen steht der Rechenschaftsbericht im Einklang mit dem Jahresabschluss, vermittelt insgesamt ein zutreffendes Bild von der Hansestadt Rostock und stellt die Chancen und Risiken der zukünftigen Entwicklung zutreffend dar.

Zum Zeitpunkt der Durchführung unserer Prüfung des Jahresabschlusses 2015 waren die Prüfungsfeststellungen, die zu einer Einschränkung des Bestätigungsvermerks führten, noch nicht vollständig ausgeräumt. Hierbei ist jedoch zu berücksichtigen, dass die Aufstellung und Prüfung der nachzuholenden Jahresabschlüsse schneller voranschreitet als die Aufarbeitung der oben genannten Sachverhalte, welche in der Regel sehr zeitintensiv in der Bearbeitung sind.

2. Grundsätzliche Feststellungen

Die Prüfung des Jahresabschlusses hat sich gemäß § 3 Abs. 1 KPG M-V auch darauf zu erstrecken, ob nach den bestehenden Gesetzen und Vorschriften unter Beachtung der maßgebenden Verwaltungsgrundsätze und der gebotenen Wirtschaftlichkeit verfahren wird.

2.1 Ordnungsmäßigkeit des Jahresabschlusses

Der Jahresabschluss ist gemäß § 60 KV M-V innerhalb von vier Monaten nach Abschluss des Haushaltsjahres aufzustellen. Die Gemeindevertretung hat über die Feststellung des geprüften Jahresabschlusses bis spätestens 31. Dezember des auf das Haushaltsjahr folgenden Haushaltsjahres zu beschließen. Diese Fristen wurden aufgrund der verspäteten Vorlage des Jahresabschlusses zum 28. Dezember 2018 nicht eingehalten. Damit erfolgten die Aufstellung und Feststellung des Jahresabschlusses gemäß § 60 Abs. 4 und 5 KV M-V nicht fristgerecht. Eine entsprechende Erläuterung ist im Anhang Abschnitt I enthalten.

Die verbindlich vorgeschriebenen Bestandteile und Anlagen gemäß § 60 Abs. 2 u. 3 KV M-V waren vorhanden. Die eingeschränkte Vollständigkeit des Jahresabschlusses wurde durch den Oberbürgermeister in einer Vollständigkeitserklärung bestätigt.

Der Anhang enthält die erforderlichen Erläuterungen der Bilanz, Ergebnis- und Finanzrechnung sowie die sonstigen Pflichtangaben und vorgeschriebenen Bestandteile. Wesentliche Abweichungen gegenüber dem Vorjahr wurden erläutert. Die Angaben stehen im Einklang mit den aus den Büchern abgeleiteten Bilanz, Ergebnis- und Finanzrechnung.

Der Jahresabschluss 2015 enthält die Jahresabschlusszahlen der städtebaulichen Sondervermögen zum 31. Dezember 2013. Mit Genehmigung der Rechtsaufsicht werden die Jahresabschlüsse der städtebaulichen Sondervermögen zum 31. Dezember 2014 nach ihrer Aufstellung in den nächsten noch offenen Jahresabschluss der Hansestadt Rostock einbezogen.

2.2 Ordnungsmäßigkeit der Rechnungslegung

Die Hansestadt Rostock hat die notwendigen Regelungen zur Organisation des Rechnungswesens, der Buchführung und des Zahlungsverkehrs gemäß den §§ 26, 29 GemHVO-Doppik und §§ 19, 11 GemKVO-Doppik mittels Geschäftsanweisungen ordnungsgemäß getroffen. Die getroffenen Regelungen zu den selbst bestimmbar Verfahrensabläufen und Sicherheitsstandards sind angemessen.

Das Rechnungswesen entspricht den Bedürfnissen einer Verwaltungsbehörde dieser Größenordnung. Teilhaushalte, Produkte und Konten sind in angemessener Anzahl eingerichtet worden. Die Geschäftsvorfälle wurden in der Regel in den lt. Kontenrahmenplan verbindlichen Konten erfasst.

Die Bilanz, Ergebnis- und Finanzrechnung wurden ordnungsgemäß aus den Büchern der Hansestadt Rostock entwickelt und die Bücher wurden nach den Regeln der doppelten Buchführung geführt. Die Ansatz-, Ausweis- und Bewertungsvorschriften sowie der Stetigkeitsgrundsatz wurden überwiegend beachtet. Der Ausweis eines Teils der Anlagen im Bau erfolgte nicht ordnungsgemäß. Wir verweisen auf unsere Ausführungen unter 5.1.1.2.

Die Bücher, Kassenanordnungen und Belege der Hansestadt Rostock wurden im Rahmen der Jahresabschlussprüfung in Stichproben geprüft. In den geprüften Bereichen wurden die Bücher im Allgemeinen ordnungsgemäß geführt. Sie entsprachen den Mindestanforderungen zum Zahlungsverkehr. Die gesetzlichen Bestimmungen über das Anordnungswesen wurden beachtet. Darüber hinaus erfolgten im Haushaltsjahr 2015 regelmäßige und unvermutete Kassenprüfungen gemäß § 3 Abs. 1 Nr. 6 ff. KPG M-V. Dabei wurden keine wesentlichen Beanstandungen zum Zahlungsverkehr festgestellt. Das Kassenwesen ist zuverlässig eingerichtet und die Kassengeschäfte werden ordnungsgemäß abgewickelt.

Die Grundsätze ordnungsmäßiger Buchführung wurden im Wesentlichen beachtet. Abweichungen gab es jedoch bzgl. des Grundsatzes der Vollständigkeit und dem Prinzip der Einzelbewertung.

Zum Bilanzstichtag gab es wie im Vorjahr noch mehrere Arbeitsvorgänge, insbesondere im Anlagevermögen, die noch nicht abschließend erfasst und bewertet werden konnten. Folglich ist auch davon auszugehen, dass die korrespondierenden Abschreibungen und die dazugehörigen Erträge aus der Auflösung von Sonderposten unvollständig sind. Hierzu verweisen wir auf unsere Ausführung im Kapitel 5.1.1.2 und auf die Erläuterungen im Anhang unter Abschnitt IX Ziffer 15.

Bei einigen Sachverhalten ist es durch die eingesetzte Finanzsoftware *H&H proDoppik* zu systembedingten Abweichungen bei der Abbildung spezifischer Geschäftsvorfälle gekommen die insbesondere auf Korrekturen zur Eröffnungsbilanz gemäß § 12 KomDoppikEG M-V zurückzuführen sind. Erläuterungen hierzu werden im Anhang zum Jahresabschluss und in diesem Bericht an entsprechender Stelle vorgenommen.

Die Wertansätze des zu prüfenden Jahresabschlusses konnten mit Ausnahme der im Kapitel 7 und 8 genannten Einschränkungen durch die Vorlage der bestands- und wertbegründenden Belege nachvollzogen werden. Die Belegaufbewahrung erfolgt dezentral und ist geordnet. Das Belegwesen entspricht in den geprüften Bereichen im Allgemeinen den Rechtsvorschriften.

Für den Jahresabschluss 2015 erfolgten überwiegend Buch- bzw. Beleginventuren. Dies ist gemäß § 31 Abs. 2 GemHVO-Doppik grundsätzlich zulässig sofern sichergestellt wird, dass der Bestand auch ohne körperliche Inventur ordnungsgemäß ermittelt werden kann. Aufgrund der unvollständigen Erstinventur und der noch ausstehenden Erfassung und Bewertung einiger Vermögensgegenstände kann die Zuverlässigkeit der Buchinventur als Substitut für die körperliche Bestandsaufnahmen nur eingeschränkt bestätigt werden. Folglich entspricht die Inventurdurchführung auch nicht den Grundsätzen ordnungsmäßiger Inventur.

Die Inventurrahmenpläne wurden auf Plausibilität und Vollständigkeit geprüft. Dabei wurde festgestellt, dass die Inventurrahmenpläne Lücken aufwiesen, das gewählte Inventursystem nicht zum Inventurzeitraum passte oder die sachliche Abgrenzung fehlerhaft war.

Für die mit Festwerten angesetzten Vermögensgegenstände hat alle drei Jahre eine körperliche Bestandsaufnahme zu erfolgen. Eine Überprüfung der Festwerte, welche zum Jahresabschluss 2015 hätten stattfinden müssen, wurde nicht vorgenommen. Die mit Festwerten bewerteten Vermögensgegenstände sind jedoch von nachrangiger Bedeutung.

Die rechnungslegungsbezogenen internen Kontrollen entsprechen den gesetzlichen Anforderungen und sind nach unseren Feststellungen grundsätzlich dazu geeignet, die

richtige Erfassung, Verarbeitung, Dokumentation und Sicherung des Buchungsstoffes zu gewährleisten. Prozessbeschreibungen und ein darauf aufbauendes internes Kontrollsystem sind nicht flächendeckend vorhanden. Ein verwaltungsweiter Selbsttest zur Einschätzung des Reifegrades des internen Kontrollsystems in der Rechnungslegung wurde im Jahr 2018 durchgeführt. Als Ergebnis wurde ein Reifegrad von 60 Prozent ermittelt. Dies entspricht dem Reifegrad eines informellen internen Kontrollsystems. Bei der Wertung des Ergebnisses ist zu bedenken, dass es sich um eine Selbsteinschätzung der Verwaltung handelt und die Rücklaufquote für den Selbsttest nur 58 Prozent betrug. Wir empfehlen daher das interne Kontrollsystem systematisch und flächendeckend zu entwickeln.

2.3 Ordnungsmäßigkeit der Verwaltung

Die Verwaltungsführung hat die notwendigen ablauforganisatorischen Regelungen zur Haushalts- und Kassenführung getroffen. Das eingerichtete Rechnungswesen einschließlich der Kostenrechnung entspricht nach unseren Feststellungen den Bedürfnissen, der Größe und den besonderen Anforderungen der Hansestadt Rostock. Das Finanzmanagement gewährleistet eine Liquiditäts- und Kreditüberwachung.

Von den in den Punkten 2.1 und 2.2 genannten Feststellungen abgesehen, zeigten sich im Planungs- und Rechnungswesen sowie zum Informationssystem und Controlling keine Anhaltspunkte, dass Regelungen nicht beachtet wurden.

In den Geschäftsanweisungen wurden Regelungen zur Kontrolle im Haushalts- und Kassenwesen getroffen. Darüber hinaus wurde schwerpunktmäßig im Amt für Jugend- und Soziales eine Innenrevision eingerichtet.

Alle wichtigen Verträge der Hansestadt Rostock wurden ordnungsgemäß dokumentiert. Der Versicherungsschutz wird als ausreichend eingeschätzt.

Die Geschäftsvorgänge des Jahres 2015 erfolgten unter Beachtung der gesetzlichen und örtlichen Bestimmungen. Bei der Prüfung ergaben sich keine für die Beurteilung als wesentlich zu betrachtende Anhaltspunkte dafür, dass die Geschäfte nicht ordnungsgemäß geführt wurden. Es konnte festgestellt werden, dass die Geschäftspolitik auf den üblichen ordnungsmäßigen Entscheidungsgrundlagen beruhte.

Die Vergaberegeln wurden in der Regel beachtet. Im Ergebnis der in 2015 durchgeführten Prüfung zeigte sich, dass die Vergaben von Bau- und Ingenieurleistungen sowie Beschaffungsvorgänge überwiegend ordnungsgemäß und wirtschaftlich erfolgten.

Eine Berichterstattung an die Bürgerschaft erfolgte unterjährig ohne Einbeziehung der Finanz- und Leistungsziele.

3. Grundlagen der Haushaltswirtschaft

In seiner Sitzung vom 9. September 2015 hat die Bürgerschaft die Haushaltssatzung für den Doppelhaushalt 2015/2016 beschlossen. Aufgrund von formellen Fehlern und redaktionellen Änderungen, wurde am 2. Dezember 2015 die erste und zweite Änderung der Haushaltssatzung 2015/2016 von der Bürgerschaft beschlossen. Der Vorlagetermin gemäß § 47 Abs. 2 KV M-V wurde für die Haushaltssatzung 2015 damit nicht eingehalten.

Die Genehmigung der Haushaltssatzung wurde am 17. Dezember 2015 vom Innenministerium M-V erteilt. Die Bekanntgabe und Veröffentlichung der Haushaltssatzung ist bestimmungsgemäß durch Veröffentlichung im Amtsblatt Nr. 25 der Hansestadt Rostock vom 22. Dezember 2015 vorgenommen worden. Die öffentliche Auslegung erfolgte vom 23. Dezember 2015 bis zum 6. Januar 2016.

Die Aufsichtsbehörde hat die erforderliche Genehmigung mit folgenden Anordnungen erteilt:

- „Gemäß § 52 Abs. 2 KV M-V wird der in § 2 der Haushaltssatzung für 2015 festgesetzte Gesamtbetrag der vorgesehenen Kreditaufnahmen für Investitionen und Investitionsförderungsmaßnahmen ohne Umschuldungen in Höhe von 6.421.000,00 EUR vollständig genehmigt.“
- „Gemäß § 54 Abs. 4 KV M-V wird der in § 3 der Haushaltssatzung für 2015 festgesetzte Gesamtbetrag der Verpflichtungsermächtigungen in Höhe von 11.899.100,00 EUR vollständig genehmigt.“
- „Gemäß § 53 Abs. 3 KV M-V wird der in § 4 der Haushaltssatzung für 2015 festgesetzte Höchstbetrag der Kredite zur Sicherung der Zahlungsfähigkeit in Höhe von 178.000.000,00 EUR vollständig genehmigt.“
- „Gemäß § 55 KV M-V wird der Stellenplan 2015/2016 mit folgenden Auflagen genehmigt:
 1. Die Nachbesetzung freier und frei werdender Stellen und Stellenanteile (einschließlich der mit Altersteilzeit beschäftigten besetzten Stellen) hat ausschließlich im Rahmen des von der Bürgerschaft beschlossenen Haushaltssicherungskonzepts 2015-2030 (Beschluss Nr. 2015/BV/1066) bzw. einer Fortschreibung dieses Haushaltssicherungskonzepts zu erfolgen.
 2. Der geplante Abbau der Stellen mit kw-Vermerken ist jährlich zu dokumentieren.
 3. Eine Fortschreibung des Haushaltssicherungskonzepts und die kw-Statistik sind dem Ministerium für Inneres und Sport zur Information vorzulegen.“

Die Entscheidung zum Haushaltssicherungskonzept 2015-2030 wurde zurückgestellt. Eine Anordnung zur Verfügung einer haushaltswirtschaftlichen Sperre gemäß § 51 Abs. 4 KV M-V erfolgte nicht.

Im Haushaltsvollzug sind Mehrerträge bzw. ordentliche und außerordentliche Mehreinzahlungen sowie Minderaufwendungen bzw. ordentliche und außerordentliche Minderauszahlungen, die nicht zur Deckung von über- und außerplanmäßigen Aufwendungen bzw. Auszahlungen nach § 50 Absatz 1 KV M-V erforderlich sind, vollständig zur Erhöhung des positiven Saldos der ordentlichen und außerordentlichen Ein- und Auszahlungen zu verwenden.

4. Ausführung des Haushaltsplans

Die Gliederungen des Ergebnis- und Finanzhaushaltes entsprachen den Gliederungsvorschriften der §§ 2 und 3 GemHVO-Doppik. Der Haushaltsplan enthielt alle gemäß § 46 KV M-V vorgeschriebenen Bestandteile.

Die gemäß § 1 Abs. 1 Nr. 13 GemHVO-Doppik vorgeschriebene Anlage zum Haushaltsplan war nicht vollständig beigelegt. Obwohl die Hansestadt Rostock gemäß § 61 Abs. 2 KV M-V einen maßgeblichen Einfluss an dem Zweckverband Warnow-Wasser- und Abwasserverband hat (50 Prozent der Stimmen der satzungsmäßigen Gesamtstimmenzahl in der Verbandsversammlung), war der Wirtschaftsplan/Haushaltsplan des Zweckverbandes nicht dem Haushaltsplan 2015 der Hansestadt Rostock beigelegt.

Gemäß § 43 Abs. 4 KV M-V wurde die Haushaltswirtschaft im Wesentlichen sparsam und wirtschaftlich geführt.

4.1 Plan-Ist-Vergleich

Ergebnisrechnung

Ergebnisrechnung			
	Gesamtermächtigung	Ergebnis	Abweichung
Summe der laufenden Erträge aus Verwaltungstätigkeit	579.228.933,00 €	585.418.080,57 €	6.189.147,57 €
Summe der laufenden Aufwendungen aus Verwaltungstätigkeit	591.012.035,73 €	596.520.854,27 €	5.508.818,54 €
Laufendes Ergebnis aus Verwaltungstätigkeit	-11.783.102,73 €	-11.102.773,70 €	680.329,03 €
Finanzergebnis	13.692.502,73 €	17.603.138,63 €	3.910.635,90 €
Ordentliches Ergebnis	1.909.400,00 €	6.500.364,93 €	4.590.964,93 €
Außerordentliches Ergebnis	- €	-14.104,34 €	-14.104,34 €
Jahresergebnis vor Veränderung der Rücklagen	1.909.400,00 €	6.486.260,59 €	4.576.860,59 €
Jahresergebnis vor Veränderung der zweckgebundenen Ergebnisrücklagen	1.909.400,00 €	6.500.364,93 €	4.590.964,93 €
Jahresergebnis vor Veränderung der sonstigen zweckgebundenen Ergebnisrücklagen	1.909.400,00 €	6.500.364,93 €	4.590.964,93 €
Jahresüberschuss/ Jahresfehlbetrag	1.909.400,00 €	6.500.364,93 €	4.590.964,93 €

Tabelle 2: Ergebnisrechnung

Die Abweichungen zwischen Ergebnishaushalt und Ergebnisrechnung wurden im Anhang im ausreichenden Maß erläutert und sind plausibel.

Aus dem Vorjahr standen keine übertragenen Haushaltsermächtigungen für Aufwendungen zur Verfügung.

Die Prüfung der Einhaltung des Haushaltsplanes ergab, dass die Deckungskreise insgesamt um 12.370 TEUR überschritten wurden. Davon entfällt ein Großteil auf die Deckungskreise 5807 (Abschreibungen) und 5662 (außerplanmäßige Abschreibungen auf Sachanlagen), welche um 11.584 TEUR bzw. um 601 TEUR überschritten wurden. Dass die Abschreibungen im Deckungskreis 5807 deutlich über dem Ansatz liegen, hat seine Ursache darin, dass eine genaue Berechnung der Abschreibung aufgrund der fehlenden Eröffnungsbilanz nur schwer möglich war. Erläuterungen zu den Abweichungen sind im Anhang Abschnitt VI Ziffer 10 enthalten. Dass es sich bei der Überschreitung des Ansatzes im Deckungskreis 5662 um

außerplanmäßige Abschreibungen handelt, ist dies nicht zu beanstanden, da sich diese nur schwer planen lassen und dementsprechend auch keine Ansätze vorhanden sind.

Die übrigen Überschreitungen sind größtenteils auf durchlaufende Gelder zurückzuführen, welche in 2015 noch geplant wurden.

Finanzrechnung

Finanzrechnung			
	Gesamtermächtigung	Ergebnis	Abweichung
Summe der laufenden Einzahlungen aus Verwaltungstätigkeit	540.669.633,00 €	538.673.055,66 €	-1.996.577,34 €
Summe der laufenden Auszahlungen aus Verwaltungstätigkeit	539.805.839,28 €	521.487.234,74 €	-18.318.604,54 €
Saldo der laufenden Ein- und Auszahlungen aus Verwaltungstätigkeit	863.793,72 €	17.185.820,92 €	16.322.027,20 €
Saldo der Zins- und sonstigen Finanzein- und -auszahlungen	9.960.200,00 €	10.761.417,74 €	801.217,74 €
Saldo der ordentlichen Ein- und Auszahlungen	10.823.993,72 €	27.947.238,66 €	17.123.244,94 €
Saldo der außerordentlichen Ein- und Auszahlungen	- €	- €	- €
Saldo der ordentlichen und außerordentlichen Ein- und Auszahlungen	10.823.993,72 €	27.947.238,66 €	17.123.244,94 €
Summe der Einzahlungen aus Investitionstätigkeit	52.876.000,00 €	32.242.687,32 €	-20.633.312,68 €
Summe der Auszahlungen aus Investitionstätigkeit	99.242.154,08 €	46.046.930,72 €	-53.195.223,36 €
Saldo der Ein- und Auszahlungen aus Investitionstätigkeit	-46.366.154,08 €	-13.804.243,40 €	32.561.910,68 €
Finanzmittelüberschuss/ Finanzmittelfehlbetrag	-35.542.160,36 €	14.142.995,26 €	49.685.155,62 €
Saldo der Ein- und Auszahlungen aus Krediten für Investitionen u. Investitionsförderungsmaßnahmen	437.700,00 €	7.488.973,68 €	7.051.273,68 €
Saldo der Ein- und Auszahlungen aus Krediten zur Sicherung der Zahlungsfähigkeit	-6.138.100,00 €	-18.860.000,00 €	-12.721.900,00 €
Veränderungen der liquiden Mittel	41.396.060,36 €	-1.925.700,83 €	-43.321.761,19 €
Saldo der Ein- und Auszahlungen aus Finanzierungstätigkeit	35.695.660,36 €	-13.296.727,15 €	-48.992.387,51 €

Tabelle 3: Finanzrechnung

Die Abweichungen zwischen Finanzhaushalt und Finanzrechnung wurden im Anhang im ausreichenden Maß erläutert und sind plausibel.

Übertragene Ermächtigungen für die Aufnahme von Krediten für Investitionen und Investitionsförderungsmaßnahmen aus dem Vorjahr standen i. H. v. 28.090 TEUR und Auszahlungsermächtigungen i. H. v. 39.945 TEUR zur Verfügung.

4.2 Vorläufige Haushaltsführung

Die Haushaltssatzung der Hansestadt Rostock ist am 22. Dezember 2015 in Kraft getreten. Daher galten bis zu diesem Tag die Regelungen des § 49 KV M-V über die vorläufige Haushaltsführung.

Eine Prüfung, ob die Regelungen des § 49 KV M-V zur vorläufigen Haushaltsführung eingehalten wurden, erfolgte im Rahmen der Jahresabschlussprüfung nicht.

4.3 Investitionskredite

Die Kreditaufnahme i. H. v. 13.269 TEUR übersteigt deutlich den im Haushaltserlass genehmigten Gesamtbetrag der Kreditaufnahmen für Investitionen und Investitionsförderungsmaßnahmen i. H. v. 6.421 TEUR. Grund hierfür ist, dass noch Kreditermächtigungen aus dem Haushaltsjahr 2013 i. H. v. 13.270 TEUR zur Verfügung standen, die in 2015 vor Genehmigung der Haushaltssatzung durch die Rechtsaufsicht vollständig in Anspruch genommen wurden. Folglich liegt keine Überschreitung vor.

4.4 Verpflichtungsermächtigungen

Der festgesetzte Gesamtbetrag der Verpflichtungsermächtigungen von 11.899 TEUR wurde mit einer Inanspruchnahme von 970 TEUR deutlich unterschritten.

4.5 Kassenkredite

Der Höchstbetrag der Kredite zur Sicherung der Zahlungsfähigkeit gemäß § 4 der Haushaltssatzung wurde durch die Rechtsaufsicht i. H. v. 178.000 TEUR genehmigt. Aufgrund der vorläufigen Haushaltsführung bis zum 22. Dezember 2015 war der Höchstbetrag bis zum Inkrafttreten der Haushaltssatzung gemäß § 53 Abs. 2 KV M-V auf 182.000 TEUR festgesetzt.

Die Hansestadt Rostock nahm im Berichtszeitraum durchgängig Festbetrags- und Kontokorrentkredite in unterschiedlicher Höhe in Anspruch. Im Laufe des Haushaltsjahres lag der höchste in Anspruch genommene Betrag bei 178.200 TEUR. Da dieser Betrag vor Genehmigung der Haushaltssatzung in Anspruch genommen wurde, lag zu keinem Zeitpunkt eine Überschreitung des genehmigten Höchstbetrages vor.

Der Abbau des Kassenkreditvolumens um 18.860 TEUR und die historisch niedrigen Zinsen führten auch zu einer Reduzierung der Zinsaufwendungen. Im Haushaltsjahr 2015 wurden Zinsaufwendungen i. H. v. 117 TEUR gezahlt. Gegenüber dem Vorjahr sind die Zinsaufwendungen um 340 TEUR gesunken.

Es erfolgte eine monatliche Berichterstattung über die Inanspruchnahme des Kredites zur Sicherung der Zahlungsfähigkeit sowie eine vierteljährliche Liquiditätsvorschau.

Die Zahlungsfähigkeit der Hansestadt Rostock war im Haushaltsjahr 2015 gewährleistet.

4.6 Stellenplan

Gemäß § 55 KV M-V hatte die Hansestadt Rostock einen genehmigungspflichtigen Stellenplan mit den in Kapitel 3 genannten Auflagen.

Der Stellenplan wurde mit 2.323 Stellen (2.248,13 VZÄ) beschlossen. Der Zielstellenplan ist mit 2.161 Stellen (2.122 VZÄ) aufgestellt und ist durch die Umsetzung der vorgesehenen konkreten Maßnahmen zu erreichen. Für 2015 wurden im Stellenplan 126,13 VZÄ mehr ausgewiesen.

4.7 Haushaltsausgleich

Gemäß § 16 Abs. 1 Nr. 1 GemHVO-Doppik ist der Ergebnishaushalt ausgeglichen, wenn das Jahresergebnis unter Berücksichtigung von noch nicht ausgeglichenen Fehlbeträgen aus Haushaltsvorjahren mindestens ausgeglichen ist. Der städtische Ergebnishaushalt 2015 war planungsseitig ausgeglichen. Die Ergebnisrechnung 2015 weist einen Jahresüberschuss i. H. v.

6.500 TEUR aus. Ein negativer Ergebnisvortrag aus Haushaltsvorjahren ist nicht vorhanden. Der Haushaltsausgleich gemäß § 16 Abs. 2 Nr. 1 GemHVO-Doppik ist somit erreicht.

Gemäß § 16 Abs. 1 Nr. 2 GemHVO-Doppik ist der Finanzhaushalt ausgeglichen, wenn der Saldo der ordentlichen und außerordentlichen Ein- und Auszahlungen gemäß § 3 Abs. 1 Nr. 26 GemHVO-Doppik unter Berücksichtigung von vorzutragenden Beträgen aus Haushaltsvorjahren ausreicht, um die Auszahlungen zur planmäßigen Tilgung zu decken. Der städtische Finanzhaushalt 2015 war planungsseitig nicht ausgeglichen. Die Finanzrechnung weist einen Saldo der ordentlichen und außerordentlichen Ein- und Auszahlungen i. H. v. 27.947 TEUR aus. Unter Berücksichtigung der Vorträge aus Vorjahren ist dieser Saldo nicht ausreichend, um die planmäßigen Tilgungen für Kredite für Investitionen und Investitionsförderungsmaßnahmen zu decken. Somit ist der Haushaltsausgleich in der Finanzrechnung gemäß § 16 Abs. 2 Nr. 2 GemHVO-Doppik nicht gegeben.

Der gemäß § 43 Abs. 6 KV M-V vorgeschriebene Haushaltsgrundsatz eines ausgeglichenen Haushalts in Planung und Rechnung war somit nicht erfüllt.

5. Jahresabschluss für das Haushaltsjahr 2015

Die unter Einbeziehung des Jahresergebnisses ausgeglichene Bilanzsumme beträgt 2.013.573 TEUR (VJ: 2.032.557 TEUR).

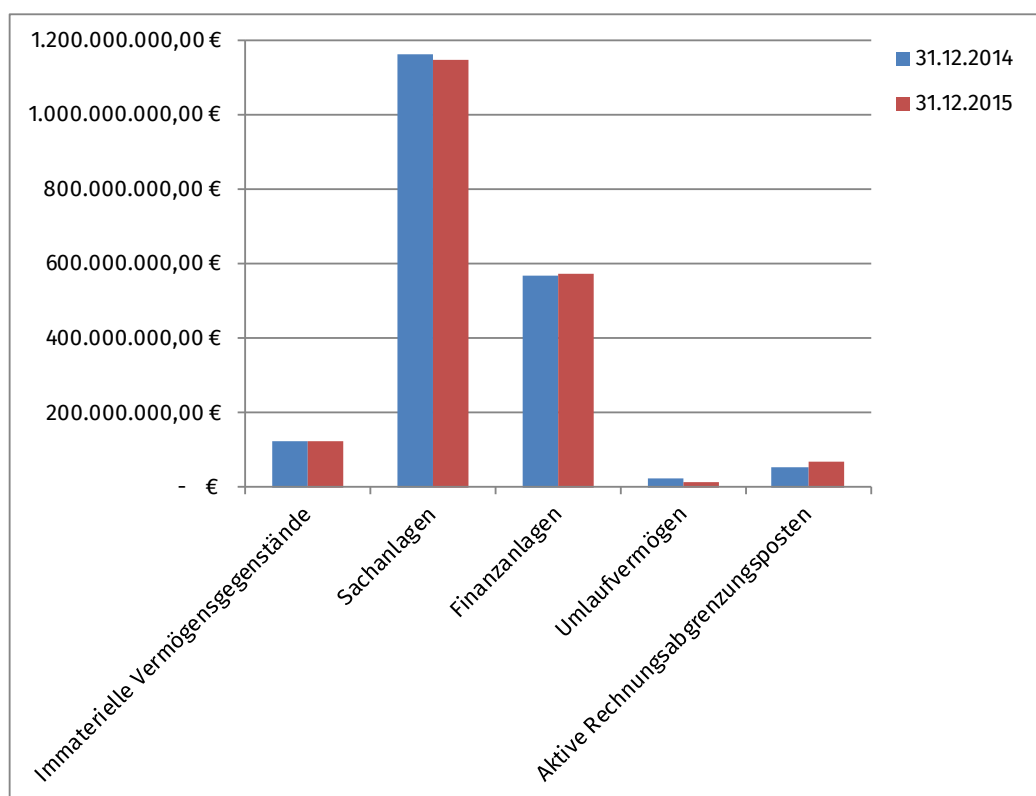
5.1 Feststellungen zu den einzelnen Bilanzposten der Aktivseite

In der folgenden Übersicht sind die einzelnen Posten der Aktivseite zusammengefasst.

Aktiva			
	31.12.2014	31.12.2015	Veränderung
1. Anlagevermögen	1.976.436.466,69 €	1.965.309.087,93 €	-0,56%
2. Umlaufvermögen	46.271.457,68 €	37.104.078,24 €	-19,81%
3. Aktive Rechnungsabgrenzungsposten	9.848.978,09 €	11.159.352,26 €	13,30%
4. Aktive latente Steuern	- €	- €	0,00%
5. Nicht durch Eigenkapital gedeckter Fehlbetrag	- €	- €	0,00%
Bilanzsumme	2.032.556.902,46 €	2.013.572.518,43 €	-0,93%

Tabelle 4: Aktiva

Die Vermögenswerte der Hansestadt Rostock verteilen sich somit wie folgt auf die einzelnen Bilanzpositionen:



Ansicht 1: Aktiva 2015

Das Gesamtvermögen verringert sich um 18.984 TEUR.

5.1.1 Anlagevermögen

31.12.2015	1.965.309.087,93 €
31.12.2014	1.976.436.466,69 €

Bei der Abstimmung der Anlagenübersicht mit der Bilanz wurde festgestellt, dass die Bilanzwerte zum 31. Dezember 2014 nicht mit den korrespondierenden Werten der Anlagenübersicht übereinstimmen. Die Abweichungen resultieren aus Korrekturen gemäß § 12 KomDoppikEG M-V und sind systembedingt. Durch die Korrektur der Anschaffungs- und Herstellungskosten in der Anlagenbuchhaltung berücksichtigt diese auch die Auswirkungen der Änderungen auf die Vorjahre, wodurch es zu einer Abweichung zwischen den Vorjahreswerten der Bilanz und denen der Anlagenübersicht kommt. Gleiches gilt für die Sonderposten zum Anlagevermögen. Entsprechende Erläuterungen zu dieser Problematik sind im Anhang Abschnitt III zu finden. Die Abweichungen sind in Summe unwesentlich.

Insbesondere bei der Prüfung des Infrastrukturvermögens und der Anlagen im Bau ergaben sich die gleichen Feststellungen wie schon in den Prüfungsberichten der Vorjahre. Ursache hierfür ist, dass die Aufstellung und Prüfung der Jahresabschlüsse schneller erfolgt als die Abarbeitung der ausstehenden Erfassungen. Die Ausräumung der Feststellungen wird daher voraussichtlich noch mehrere Jahre in Anspruch nehmen.

5.1.1.1 Immaterielle Vermögensgegenstände

31.12.2015	246.165.460,69 €
31.12.2014	246.788.903,28 €

	31.12.2014	31.12.2015	Veränderung
Gewerbliche Schutzrechte und ähnliche Rechte und Werte sowie Lizenzen an solchen Rechten und Werten	1.683.532,87 €	1.950.589,44 €	15,86%
Geleistete Zuwendungen	126.842.535,07 €	171.651.309,90 €	35,33%
Gezahlte Investitionszuschüsse	36.075.931,45 €	43.248.082,62 €	19,88%
Geleistete Anzahlungen auf immaterielle Vermögensgegenstände	82.186.903,89 €	29.315.478,73 €	-64,33%

Die fortgeführten Buchwerte stimmen in der Gesamtsumme mit der Anlagenübersicht überein.

Die in Stichproben geprüften Zu- und Abgänge bestätigen die Ausführungen im Anhang zur Verfahrensweise. Die im Rahmen der Prüfung festgestellten fehlerhaften Aktivierungszeitpunkte lagen unterhalb der Wesentlichkeitsgrenze und werden in den folgenden Jahresabschlüssen korrigiert. Gleiches gilt für die korrespondierenden Sonderposten.

Darüber hinaus wiesen alle geleisteten (weitergeleiteten) Zuwendungen eine Zweckbindung bzw. Gegenleistungsverpflichtung aus und wurden mit Beginn der Zweckbindung bzw. der Gegenleistungsverpflichtung aktiviert. Die Abschreibung erfolgte ordnungsgemäß über die Zweckbindungsdauer bzw. über den Zeitraum der Gegenleistungsverpflichtung. Die korrespondierenden Sonderposten wurden entsprechend der jeweiligen Zweckbindungsfrist/Gegenleistungsverpflichtung aufgelöst und folgten damit den Abschreibungszeiträumen der geleisteten Zuwendungen.

5.1.1.2 Sachanlagen

31.12.2015	1.146.008.941,60 €
31.12.2014	1.161.998.966,03 €

Die Sachanlagen stellen mit ca. 58 Prozent den größten Teil des Anlagevermögens dar (VJ: ca. 59 Prozent).

	31.12.2014	31.12.2015	Veränderung
Wald, Forsten	31.934.564,13 €	31.838.362,06 €	-0,30%
Sonstige unbebaute Grundstücke und grundstücksgleiche Rechte	238.328.485,48 €	235.736.413,51 €	-1,09%
Bebaute Grundstücke und grundstücksgleiche Rechte	124.651.982,52 €	124.311.846,39 €	-0,27%
Infrastrukturvermögen	682.939.359,52 €	657.696.475,24 €	-3,70%
Kunstgegenstände, Denkmäler	3.955.942,57 €	4.085.800,11 €	3,28%
Maschinen, technische Anlagen, Fahrzeuge	9.880.901,41 €	10.585.868,62 €	7,13%
Betriebs- und Geschäftsausstattung	5.875.166,71 €	6.071.470,13 €	3,34%
Geleistete Anzahlungen auf Sachanlagen, Anlagen im Bau	64.432.563,69 €	75.682.705,54 €	17,46%

Die Abstimmung der Anlagenbuchhaltung mit den korrespondierenden Posten der Ergebnisrechnung ergab, dass die Abschreibungen in der Bilanz um 1.067 TEUR geringer als in der Anlagenübersicht ausgewiesen werden. Zu den festgestellten systembedingten Differenzen verweisen wir auf die Angaben im Anhang Abschnitt III. Die Auswirkungen auf die Ergebnisrechnung sind unwesentlich und führten deshalb nicht zu einer Korrektur.

Die Abschreibung, die Bemessungsgrundlage und die betriebsgewöhnliche Nutzungsdauer wurden grundsätzlich entsprechend der verbindlichen Abschreibungstabelle angesetzt. Rechtlich zulässige Abweichungen von der amtlichen Abschreibungstabelle ergaben sich u. a. aufgrund technischer, rechtlicher oder wirtschaftlicher Gründe und wurden im Anhang Abschnitt IX. Ziffer 9 zutreffend erläutert.

Aufgrund der nachrangigen Bedeutung oder der geringen Veränderungen gegenüber dem Vorjahr erfolgten für die Positionen Wald, Forsten; Kunstgegenstände, Denkmäler; Maschinen, technische Anlagen, Fahrzeuge sowie Betriebs- und Geschäftsausstattung lediglich analytische Plausibilitätsprüfungen, um die erforderliche Prüfungssicherheit zu erlangen. Diese ergaben keine Beanstandungen. Alle erforderlichen Angaben und Erläuterungen sind im Anhang Abschnitt IV. enthalten.

Sonstige unbebaute Grundstücke und grundstücksgleiche Rechte

31.12.2015	235.736.413,51 €
31.12.2014	238.328.485,48 €

Die Umbuchungen von den zum Verkauf bestimmten Grundstücken in das Umlaufvermögen i. H. v. 1.440 TEUR wurden in Stichproben geprüft und erfolgten ordnungsgemäß.

Die Bewertung von unbebauten Grundstücken erfolgte in Übereinstimmung mit den Bewertungsvorschriften. Die überwiegend auf Korrekturen zur Eröffnungsbilanz (79 TEUR), Bodenordnungsverfahren und Abschreibungen auf Grundstückseinrichtungen zurückzuführenden Veränderungen i. H. v. insgesamt 2.592 TEUR, sind im Anhang Abschnitt IV Ziffer 1.2.2 zutreffend dargestellt.

Bebaute Grundstücke und grundstücksgleiche Rechte	31.12.2015	124.311.846,39 €
	31.12.2014	124.651.982,52 €

Die Umbuchungen der zum Verkauf bestimmten Grundstücke und Gebäude i. H. v. 475 TEUR wurden in Stichproben geprüft und es konnte Ordnungsmäßigkeit festgestellt werden. Auch im Haushaltsjahr 2015 wurde durch Beschluss der Bürgerschaft ein Flurstück i. H. v. 38 TEUR an den Eigenbetrieb der Hansestadt Rostock „*Kommunale Objektbewirtschaftung und -entwicklung*“ übertragen.

Infrastrukturvermögen	31.12.2015	657.696.475,24 €
	31.12.2014	682.939.359,52 €

Die in Stichproben vorgenommene Prüfung der Ansatz, Ausweis und Bewertungsvorschriften bei den Zu- und Abgängen des Haushaltsjahres ergab keine wesentlichen Beanstandungen. Alle Zu- und Abgänge konnten ordnungsgemäß belegt werden.

Bei den in Stichproben geprüften Belegen mangelte es jedoch an einer standardisierten Übersicht über die Aktenlage. Wir empfehlen eine weitere Standardisierung bestehender Formblätter unter Berücksichtigung der Besonderheiten der jeweiligen Organisationseinheiten.

Die unterjährige Abstimmung der Anlagen- und Finanzbuchhaltung wird nicht dokumentiert. Wir empfehlen hier die Installation eines Prozesses, der eine Dokumentation gewährleistet.

Neben diesen Feststellungen führen wir erneut die schon in den vorangegangenen Jahresabschlüssen gemachten Feststellungen auf:

- fehlende Aktivierung von bereits fertiggestellten Bauvorhaben,
- fehlende Übernahme von fertiggestellten Objekten aus den städtebaulichen Sondervermögen der Hansestadt Rostock,
- ausstehende Zuordnung von Maßnahmen zum investiven bzw. konsumtiven Bereich des Haushaltes,
- ausstehende sachgerechte Zuordnung von Vermögensgegenständen zu den Teilhaushalten,
- ausstehende Erfassung von verschiedenartigen Inventargegenständen,
- fehlende Korrektur diverser Erfassungen (Tunnel Schwaaner Landstraße, ÖPNV-Verknüpfungspunkt, Anschlussstelle Nord Hinrichsdorfer Straße, Vorpommernbrücke),
- ausstehende Korrekturen von fehlerhaften Zuordnungen von Straßenkategorien,
- fehlende Erfassung von Vorhaben Dritter,
- Nachholen fehlender Erfassung diverser Verkehrsflächen,
- ausstehende Bestandskorrektur der Vorräte,
- Nacharbeiten von Versicherungsfällen,
- ausstehende Erfassung von Zuschüssen an fremden Anlagen,
- ausstehende Prüfung der Ersterfassung der im Zuge der Straßenbahnnetzerweiterungsabschnitte hergestellten Vermögensgegenstände,
- noch nicht abgeschlossene Pflege/Korrekturen zur Erfassung der Straßenbeleuchtung,
- ausstehende Prüfung von Inventaren mit unklarer Bezeichnung.

Bezüglich der Erfassung und Bewertung der Vermögensgegenstände des Infrastrukturvermögens verweisen wir auch auf die Angaben im Anhang Abschnitt IX Ziffer 15.

Aufgrund dieser Feststellungen sowie unserer Feststellungen zur fehlerhaften Ersterfassung und -bewertung von Straßen, Wegen und Plätzen in der Eröffnungsbilanz zum 1. Januar 2012 und den daraus resultierenden Abweichungen von den tatsächlichen Gegebenheiten, kann eine Aussage zur Vollständigkeit des Postens nicht mit hinreichender Sicherheit getroffen werden. Bezüglich der dazu notwendigen Dokumentation liegt weiterhin ein Prüfungshemmnis vor. Die zuständigen Organisationseinheiten arbeiten jedoch stetig an der Abarbeitung der oben genannten Feststellungen.

Gegen das Prinzip der Einzelbewertung wurde im Zuge der Aktivierung des ÖPNV Verknüpfungspunktes Warnemünde (Inventarnummer: 68112) verstoßen. Das Volumen der Gesamtmaßnahme wurde lediglich auf das Brückenbauwerk gebucht, obwohl eine Vielzahl verschiedenartiger Inventare vorhanden sind, die jeweils separat hätten aktiviert werden müssen. Die Aufarbeitung des Vorgangs erfolgt sukzessive. Insbesondere bei den Abschreibungen ist hier in Summe von Fehlern aufgrund nicht berücksichtigter und somit falsch angesetzter Nutzungsdauern auszugehen. Hierbei handelt es sich, wie bei den noch offenen Vorgängen bei der Erfassung von Teilen des Anlagevermögens, um Prüfungsfeststellungen, die schon seit der Eröffnungsbilanz zum 1. Januar 2012 bestanden. Da die Nachholung der Jahresabschlüsse schneller voranschreitet als die Aufarbeitung der Sachverhalte, wird dies auch die künftigen Jahresabschlüsse betreffen.

Das Rechnungsprüfungsamt empfiehlt die Aufarbeitung der ausstehenden und fehlerhaften Vorhaben zu intensivieren, um die Ergebnisse ausstehender Jahresabschlüsse korrekt darstellen zu können.

**Geleistete Anzahlungen auf Sachanlagen, Anlagen
im Bau**

31.12.2015	75.682.705,54 €
31.12.2014	64.432.563,69 €

Die in Stichproben vorgenommene Prüfung der Ansatz-, Ausweis- und Bewertungsvorschriften bei den Zu- und Abgängen des Haushaltsjahres ergab keine wesentlichen Beanstandungen. Alle Zu- und Abgänge konnten ordnungsgemäß belegt werden.

Trotz Fertigstellung und Inbetriebnahme einzelner Maßnahmen ist noch keine Aktivierung auf dem entsprechenden Anlagenkonto erfolgt. Dieser Fehler hat, inklusive der dazugehörigen Sonderposten, schätzungsweise einen Wertumfang von 47.469 TEUR und hat sich gegenüber dem Vorjahr um 32.696 TEUR erhöht.

Eine Abstimmung mit den korrespondierenden Posten der städtebaulichen Sondervermögen konnte zum 31. Dezember 2015 nicht erfolgen, da diese mit den Werten aus 2013 fortgeschrieben wurden. Wie verweisen auf unsere Ausführungen unter Punkt 1.3.

Neben diesen Feststellungen ergab die Prüfung keine weiteren Beanstandungen. Alle erforderlichen Angaben sind im Anhang Abschnitt IV. Ziffer 1.2.8 enthalten.

5.1.1.3 Finanzanlagen

31.12.2015 **573.134.685,64 €**
31.12.2014 567.648.597,38 €

	31.12.2014	31.12.2015	Veränderung
Anteile an verbundenen Unternehmen	95.921.947,13 €	95.921.947,13 €	0,00%
Beteiligungen	44.947.925,02 €	44.947.925,02 €	0,00%
Sondervermögen mit Sonderrechnung, Zweckverbände, Anstalten des öffentlichen Rechts, rechtsfähige kommunale Stiftungen	396.407.399,81 €	397.681.466,17 €	0,32%
Sonstige Wertpapiere des Anlagevermögens	706.681,51 €	705.481,51 €	-0,17%
Anteilige Rücklagen der Versorgungskassen zur Abdeckung von Pensionsverpflichtungen	29.487.817,33 €	33.637.459,59 €	14,07%
Sonstige Ausleihungen	176.826,58 €	240.406,22 €	35,96%

Anteile an verbundenen Unternehmen

31.12.2015 **95.921.947,13 €**
31.12.2014 95.921.947,13 €

Die Hansestadt Rostock weist in der Bilanz folgende Anteile an verbundenen Unternehmen aus:

	31.12.2014	31.12.2015	Veränderung
WIRO Wohnen in Rostock Wohnungsgesellschaft mbH	59.999.900,00 €	59.999.900,00 €	0,00%
RW Rostocker Versorgungs- und Verkehrs-Holding GmbH	27.609.250,29 €	27.609.250,29 €	0,00%
Zoologischer Garten Rostock gGmbH	6.340.019,33 €	6.340.019,33 €	0,00%
Rostocker Gesellschaft für Stadterneuerung, Stadtentwicklung und Wohnungsbau mbH	1.157.100,00 €	1.157.100,00 €	0,00%
Rostocker Messe- und Stadthallengesellschaft mbH	460.000,00 €	460.000,00 €	0,00%
Großmarkt Rostock GmbH	300.000,00 €	300.000,00 €	0,00%
IGA Rostock 2003 GmbH	30.677,51 €	30.677,51 €	0,00%
Volkstheater Rostock GmbH	25.000,00 €	25.000,00 €	0,00%

Der Ansatz und der Ausweis der Anteile an verbundenen Unternehmen erfolgten im Einklang mit den landesrechtlichen Vorschriften. Die Bewertung mit den Anschaffungskosten ist anhand der testierten Jahresabschlüsse der Unternehmen nachvollziehbar und in der Anlagenbuchhaltung der Hansestadt Rostock ordnungsgemäß ausgewiesen.

Gegenüber dem Vorjahr zeigten sich keine Veränderungen. Im Anhang wurden die Anteile an den verbundenen Unternehmen zutreffend erläutert.

Die ergänzenden Angaben zu Eigenkapital, Stammkapital und Jahresergebnis der Organisationen, an denen die Hansestadt Rostock Anteile hält, sind im Anhang Abschnitt IX. Ziffer 10 enthalten.

Beteiligungen

31.12.2015 **44.947.925,02 €**
31.12.2014 44.947.925,02 €

Die Hansestadt Rostock hält Anteile an der „Hafen- Entwicklungsgesellschaft Rostock mbH“ i. H. v. 74,9 Prozent sowie Anteile an der "Technologiepark Warnemünde GmbH" i. H. v. 31 Prozent. Diese Anteile sind entsprechend den Landesvorschriften erfasst und bewertet. In der Anlagenbuchhaltung sind die Bilanzwerte ordnungsgemäß ausgewiesen und anhand der

testierten Jahresabschlüsse der Unternehmen nachvollziehbar belegt. Die Erläuterungen im Anhang sind zutreffend.

Sondervermögen mit Sonderrechnung, Zweckverbände, Anstalten des öffentlichen Rechts, rechtsfähige kommunale Stiftungen	31.12.2015	397.681.466,17 €
	31.12.2014	396.407.399,81 €

Das vorhandene Sondervermögen der Hansestadt Rostock setzt sich wie folgt zusammen:

	31.12.2014	31.12.2015	Veränderung
Eigenbetriebe und städtebauliche Sondervermögen der Hansestadt Rostock			
Eigenbetrieb Kommunale Objektbewirtschaftung und -entwicklung der Hansestadt Rostock	230.988.857,75 €	233.273.322,11 €	0,99%
Eigenbetrieb Klinikum Südstadt Rostock	43.276.943,57 €	43.739.540,24 €	1,07%
Eigenbetrieb Tourismuszentrale Rostock & Warnemünde	11.517.914,18 €	11.517.914,18 €	0,00%
Städtebauliche Sondervermögen der Hansestadt Rostock (zehn Sondervermögen)	3.875.009,74 €	2.402.015,07 €	-38,01%
Mitgliedschaften an Zweckverbänden oder gleichgestellten Verbänden			
Warnow-Wasser-Abwasser-Verband (WWAV)	85.198.152,02 €	85.198.152,02 €	0,00%
Kommunales Studieninstitut M-V	1,00 €	1,00 €	0,00%
Elektronische Verwaltung (eGo-MV)	1,00 €	1,00 €	0,00%
Stiftungsvermögen der Hansestadt Rostock			
Rostocker Heimstiftung	21.300.520,55 €	21.300.520,55 €	0,00%
Stiftung zur Förderung von Theater und Kultur in der Hansestadt Rostock	250.000,00 €	250.000,00 €	0,00%

Die Mitgliedschaften der Hansestadt Rostock am „Planungsverband Region Rostock“ sowie dem Zweckverband „Wasser- und Bodenverband Untere Warnow/Küste“ wurden richtigerweise nicht bilanziert. Gleiches gilt für die Trägerschaft der Hansestadt Rostock an der „Ostseesparkasse Rostock“.

Beim Eigenbetrieb „Kommunale Objektbewirtschaftung und -entwicklung der Hansestadt Rostock“ weicht das Eigenkapital lt. testierten Jahresabschluss 2015 gegenüber dem Bilanzausweis der Hansestadt um 2.934 TEUR ab. Ursache hierfür ist, dass im Kernhaushalt bis zur Erstellung des Jahresabschlusses 2015 Korrekturen an den übertragenen Grundstücken, Gebäuden und Betriebsvorrichtungen vorgenommen wurden. Diese Korrekturen konnten im Jahresabschluss des Eigenbetriebes nicht mehr berücksichtigt werden, da er bereits testiert war. Die notwendigen Anpassungsbuchungen erfolgten beim Eigenbetrieb in den folgenden Jahresabschlüssen.

Das Eigenkapital der Eigenbetriebe „Klinikum Südstadt Rostock“ und „Tourismuszentrale Rostock & Warnemünde“ wurde vorschriftsmäßig gemäß Eigenkapital-Spiegelbild-Methode in Höhe des jeweiligen Eigenkapitals laut testiertem Jahresabschluss 2015 bewertet. Anzumerken ist, dass beim Eigenbetrieb „Tourismuszentrale Rostock & Warnemünde“ der Ausgleich des Jahresfehlbetrages 2015 bereits im Eigenkapital berücksichtigt ist, obwohl der Beschluss der Bürgerschaft zum Verlustausgleich erst im Folgejahr gefasst wurde. Ab dem Jahresabschluss 2018 wird die Bilanzierung des Verlustausgleichs an die Regelungen der Eigenbetriebsverordnung Mecklenburg-Vorpommern angepasst.

Der Bilanzwert für das Städtebauliche Sondervermögen „Stadtzentrum Rostock“ des Jahres 2013 wurde unverändert fortgeschrieben, da die Hansestadt Rostock den Wert für 2014 und 2015 nicht rechtzeitig ermitteln konnte. Wie verweisen auf unsere Ausführungen unter Punkt

1.3. Die anderen neun Städtebaulichen Sondervermögen wurden mit einem Erinnerungswert von 1 EUR bewertet.

Die Bewertung der Mitgliedschaft der Hansestadt Rostock am „WWAV Warnow-Wasser-und Abwasserverband“ sowie an den Zweckverbänden „Kommunales Studieninstitut M-V“ und „Elektronische Verwaltung (eGo M-V)“ erfolgte im Einklang mit den landesrechtlichen Vorschriften.

Die Stiftungen bürgerlichen Rechts "Rostocker Heimstiftung" und „Stiftung zur Förderung von Theater und Kultur in der Hansestadt Rostock“ sind vorschriftsmäßig mit den Anschaffungskosten in Höhe des von der Hansestadt Rostock eingebrachten Stiftungskapitals bewertet. Nachträgliche Anschaffungskosten sind nicht angefallen.

Weitere Erläuterungen zu den Sondervermögen, Zweckverbänden und Stiftungsvermögen sowie zu den wesentlichen Veränderungen gegenüber dem Vorjahr sind im Anhang Abschnitt IV Ziffer 1.3. enthalten. Die Erläuterungen sind zutreffend. Die Geschäftsvorgänge sind anhand von Belegen ordnungsgemäß nachgewiesen.

Sonstige Wertpapiere des Anlagevermögens	31.12.2015	705.481,51 €
	31.12.2014	706.681,51 €

Die Wertpapiere des Anlagevermögens zum 31. Dezember 2015 setzen sich wie folgt zusammen:

	31.12.2014	31.12.2015	Veränderung
Anteile am Unternehmen "Rostocker Straßenbahn AG" (i. H. v. 2 Prozent am Gezeichneten Kapital)	440.000,00 €	440.000,00 €	0,00%
Anteile am Unternehmen "Rostocker Fracht- und Fischereihafen GmbH" (i. H. v. 6 Prozent des Stammkapitals)	18.000,00 €	18.000,00 €	0,00%
Kapitalmarktpapiere "Otto und Clara Gütschow-Stiftung" (Ansatz in Höhe des Sparbriefs)	230.080,51 €	230.080,51 €	0,00%
Anteile an Wohnungsgenossenschaften (bewertet zu den Anschaffungskosten)	18.600,00 €	17.400,00 €	-6,45%

Die Erfassung und der Ausweis der Sonstigen Wertpapiere des Anlagevermögens erfolgten im Einklang mit den landesrechtlichen Bestimmungen.

Die sonstigen Anteile der Hansestadt Rostock an privaten Unternehmen sowie die Anteile an den Wohnungsgenossenschaften wurden vorschriftsmäßig in Höhe der Anschaffungskosten bewertet. Die Veränderung gegenüber dem Vorjahr resultiert aus der Veräußerung von Anteilen der Hansestadt Rostock an Wohnungsgenossenschaften i. H. v. 1 TEUR. Die Veräußerung ist anhand von Belegen ordnungsgemäß nachgewiesen.

Das Stiftungskapital an der "Otto und Clara Gütschow-Stiftung" ist mittels Sparbrief nachgewiesen und wurde ordnungsgemäß in Höhe der Geldanlage bilanziert. Da die Hansestadt Rostock das Stiftungsvermögen nicht aufgebracht hat, sondern nur treuhänderisch verwaltet, erfolgt kein Ausweis unter den Sondervermögen. Eine Veränderung gegenüber dem Vorjahr ist nicht zu verzeichnen, da es sich hier um eine langfristige Kapitalanlage handelt. Die erzielten Zinsen werden gemäß Satzungszweck für gemeinnützige Zwecke eingesetzt.

Die erforderlichen Erläuterungen im Anhang sind zutreffend.

Anteilige Rücklagen der Versorgungskasse zur Abdeckung von Pensionsverpflichtungen	31.12.2015	33.637.459,59 €
	31.12.2014	29.487.817,33 €

Die Höhe der anteiligen Rücklagen der Versorgungskasse zur Abdeckung der Pensionsverpflichtungen werden der Hansestadt Rostock zu jedem Bilanzstichtag durch den Kommunalen Versorgungsverband M-V per Bescheid mitgeteilt.

Der Anteil der Hansestadt Rostock an den Rücklagen ist nach dem Verhältnis ihrer Pensionsrückstellungen zur Summe der Pensionsrückstellungen der Mitglieder des Kommunalen Versorgungsverbandes zu berechnen und beträgt zum 31. Dezember 2015 33.637 TEUR. Dies sind 16,56 Prozent an der gesamten Rücklage des Kommunalen Versorgungsverbandes M-V.

Sonstige Ausleihungen	31.12.2015	240.406,22 €
	31.12.2014	176.826,58 €

Die bilanzierten Ausleihungen aus Darlehen der Vorjahre zur Förderung des sozialen Wohnungsbaues waren per 31. Dezember 2015 getilgt.

Die Bilanzierung der Darlehen gemäß Sozialgesetzbuch (SGB) XII wurde erst ab dem Jahr 2013 vorgenommen. Es erfolgte keine Abstimmung der einzelnen Darlehenskonto, da kein direkter Zusammenhang zwischen Ausreichung und Tilgung des jeweiligen Darlehens hergestellt wurde. Es konnte keine Ordnungsmäßigkeit bescheinigt werden. Der finanzielle Umfang i. H. v. 240 TEUR liegt zwar unterhalb der Nichtaufgriffsgrenze, die Feststellungen sind jedoch grundsätzlicher Art. Die notwendigen Korrekturbuchungen werden erst im Haushaltsjahr 2019 vorgenommen.

5.1.2 Umlaufvermögen	31.12.2015	37.104.078,24 €
	31.12.2014	46.271.457,68 €

	31.12.2014	31.12.2015	Veränderung
Vorräte	3.755.720,84 €	4.639.260,10 €	23,53%
Forderungen und sonstige Vermögensgegenstände	41.267.528,77 €	29.290.909,24 €	-29,02%
Kassenbestand, Bundesbankguthaben, Guthaben bei der EZB, Guthaben bei Kreditinstituten und Schecks	1.248.208,07 €	3.173.908,90 €	154,28%

5.1.2.1 Vorräte	31.12.2015	4.639.260,10 €
	31.12.2014	3.755.720,84 €

Das Vorratsvermögen besteht größtenteils aus zum Verkauf bestimmten Grundstücken des Umlaufvermögens, die mit ca. 4.028 TEUR etwa 87 Prozent der Vorräte ausmachen.

	31.12.2014	31.12.2015	Veränderung
Roh-, Hilfs- und Betriebsstoffe	103.061,07 €	91.732,64 €	-10,99%
Unfertige Erzeugnisse, unfertige Leistungen	2.301.620,82 €	2.554.653,95 €	10,99%
Fertige Erzeugnisse, fertige Leistungen und Waren	1.351.038,95 €	1.992.873,51 €	47,51%

Die Veränderung resultiert hauptsächlich aus Umbuchungen zwischen Anlagevermögen und Umlaufvermögen i. H. v. 1.963 TEUR sowie aus dem Verkauf von Grundstücken. Die

Abstimmung der Veränderung mit den korrespondierenden Posten ergab keine Beanstandungen.

Die Umbuchung der zum Verkauf bestimmten Grundstücke vom Anlagevermögen in das Umlaufvermögen erfolgte als Aktivtausch. Dies ist zulässig. Der bei der Umbuchung entstandene erklärungsbedürftige Saldo wurde im Interesse der Bilanzklarheit ordnungsgemäß durch einen entsprechenden Vermerk erläutert.

Das Vorliegen der Beschlüsse für die Umbuchung in das Umlaufvermögen wurde in Stichproben geprüft und ergab keine Beanstandungen.

5.1.2.2 Forderungen und sonstige Vermögensgegenstände	31.12.2015	29.290.909,24 €
	31.12.2014	41.267.528,77 €

	31.12.2014	31.12.2015	Veränderung
Öffentlich-rechtliche Forderungen, Forderungen aus Transferleistungen	6.826.876,54 €	6.123.435,99 €	-10,30%
Privatrechtliche Forderungen aus Lieferungen und Leistungen	21.053.962,97 €	12.584.316,79 €	-40,23%
Forderungen gegen verbundene Unternehmen	205.922,36 €	210.819,93 €	2,38%
Forderungen gegen Unternehmen, mit denen ein Beteiligungsverhältnis besteht	1.590,20 €	1.777.722,49 €	111692,38%
Forderungen gegen Sondervermögen mit Sonderrechnung, Zweckverbände, Anstalten des öffentl. Rechts, rechtsfähige kommunale Stiftungen	1.192.399,32 €	3.413.892,62 €	186,30%
Forderungen gegen den sonstigen öffentlichen Bereich	3.933.002,01 €	5.105.749,72 €	29,82%
Sonstige Vermögensgegenstände	8.053.775,37 €	74.971,70 €	-99,07%

Der Ansatz der Forderungen erfolgte grundsätzlich mit dem Nominalwert. Die durchgeführten Prüfungshandlungen zeigten, dass die Forderungen im Wesentlichen zeitnah und vollständig nach ihrer Entstehung sowie unabhängig von ihrer Einbringlichkeit erfasst wurden. Forderungen aus den Entgelten des Rettungsdienstes werden jedoch erst bei bzw. nach deren Einzahlung erfasst und damit zu spät angeordnet. Seit 2018 erfolgt die Anordnung mit der Zahlungsmittelteilung der Krankenkassen. Zukünftig wird durch die Einführung einer Schnittstelle zwischen dem Fachverfahren „TAKWA“ und dem Buchführungssystem *H&H proDoppik* eine schnellere Anordnung der Forderungen in Höhe der tatsächlichen Leistungen erwartet.

Bei der Erfassung der Stammdaten in der Finanzsoftware *H&H proDoppik* wurden teilweise falsche Personentypen verwendet, mit der Folge, dass die entsprechenden Forderungen nicht im zutreffenden Bilanzposten ausgewiesen werden. Die Korrektur zu den Personentypen ist sehr Zeitintensiv und dauert noch an. Da dieser Ausweisfehler gemäß § 47 GemHVO-Doppik zum 31. Dezember 2015 noch nicht behoben werden konnte, führt diese Feststellung, wie in den vorangegangenen Prüfungen zu einer Einschränkung des Bestätigungsvermerks. Der Gesamtwert der Forderungen innerhalb des Bilanzpostens A.2.2 verändert sich dadurch nicht.

Eine Abstimmung der Bilanzwerte mit der Debitorenbuchhaltung konnte im Rahmen der Jahresabschlussprüfung nicht vorgenommen werden, da dies unter einem vertretbaren

Zeitaufwand nicht möglich war. Damit konnte nicht beurteilt werden, ob die Daten aus der Nebenbuchhaltung ordnungsgemäß in die Hauptbuchhaltung übernommen wurden.

Die Bewertung der Forderungen ist im Anhang zutreffend erläutert und erfolgte gemäß Landesvorschriften zum beizulegenden Zeitwert.

Einzelwertberichtigungen fanden nur im Rahmen von befristeten Niederschlagungen auf Forderungen statt. Die weiteren Einzelwertberichtigungen wurden aus dem Vorjahr fortgeschrieben. Eine Überprüfung der Werthaltigkeit der Forderungen im Sinne des Niederstwertprinzips hat somit nicht vollumfänglich stattgefunden. Aufgrund kapazitiver Engpässe und einer Erhöhung des Arbeitsumfangs in anderen Aufgabenfeldern sind derzeit auch die Jahresabschlüsse bis 2017 hiervon betroffen.

Die Forderungen und die dazugehörigen Wertberichtigungen aus befristeten Niederschlagungen wurden im Rahmen der Jahresabschlussarbeiten bezogen auf die Vorjahre korrigiert. Die entsprechenden Buchungen unter Verwendung von Hilfskonten wurden zur Prüfung gesondert nachgewiesen und waren insgesamt nachvollziehbar.

Die erforderlichen Erläuterungen zu den Forderungen sind im Anhang Abschnitt IV. Ziffer 2.2 enthalten und plausibel.

5.1.2.3 Kassenbestand, Bundesbankguthaben, Guthaben bei der EZB, Guthaben bei Kreditinstituten und Schecks	31.12.2015	3.173.908,90 €
	31.12.2014	1.248.208,07 €

Die liquiden Mittel betrugen zum 31. Dezember 2015 3.174 TEUR (VJ: 1.248 TEUR) und sind damit gegenüber dem Vorjahr um 1.926 TEUR gestiegen.

Das Guthaben bei Kreditinstituten war durch Kontoauszüge nachgewiesen und stimmt mit den bilanzierten Werten überein. Auf eine Einholung von Bankbestätigungen zum 31. Dezember 2015 wurde verzichtet, da die Geschäftsvorfälle schon zu weit in der Vergangenheit liegen. Nachweise zu Stiftungsgeldern und Festkrediten lagen vor. Es gab zum Stichtag keine Fremdwährungen, Devisen oder Schecks.

Eine Saldierung von Guthaben und Verbindlichkeiten wurde nicht vorgenommen. Die in der Finanzrechnungsposition 51 ausgewiesene Veränderung der liquiden Mittel stimmt mit den Veränderungen der Bilanzposition A 2.4 überein.

Der Bestand der Barkasse i. H. v. 67 TEUR stimmt mit dem Bargeldbestand lt. Tagesabschluss zum Bilanzstichtag überein. Die Einzahlungen zum Jahresende waren ordnungsgemäß belegt.

Die vom Rechnungsprüfungsamt in 2015 durchgeführten Kassenprüfungen ergaben darüber hinaus keine Beanstandungen.

5.1.3 Aktive Rechnungsabgrenzungsposten	31.12.2015	11.159.352,26 €
	31.12.2014	9.848.978,09 €

Insgesamt wurden aktive Rechnungsabgrenzungsposten mit einem Gesamtbetrag von 11.159 TEUR (VJ: 9.849 TEUR) gebildet. Diese setzen sich überwiegend aus Vorauszahlungen von Leistungen aus dem Jugend- und Sozialbereich (u. a. Leistungen für Unterkunft und Heizung, Eingliederungshilfe, Hilfe zur Erziehung nach SGB VIII) sowie der Beamtenbesoldung für den Monat Januar 2016 zusammen. Die Prüfung ergab keine Beanstandungen.

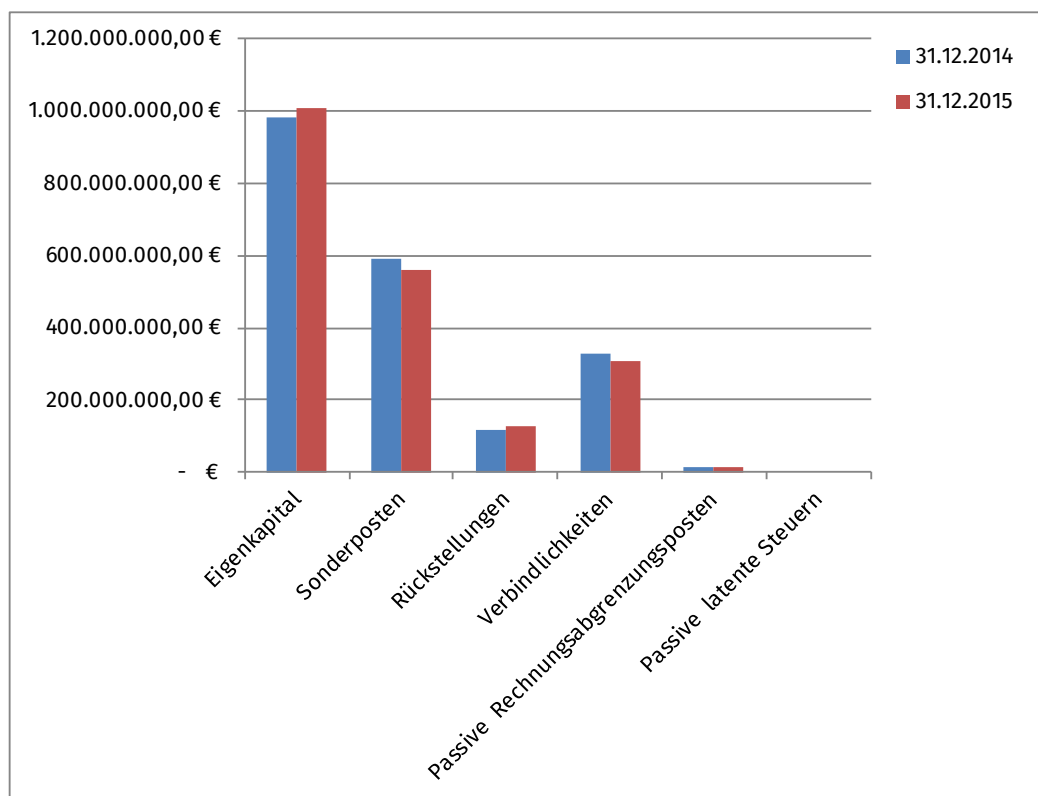
5.2 Feststellungen zu den einzelnen Bilanzposten der Passivseite

In der folgenden Übersicht sind die einzelnen Posten der Passivseite zusammengefasst.

Passiva			
	31.12.2014	31.12.2015	Veränderung
1. Eigenkapital	984.251.456,28 €	1.006.024.344,85 €	2,21%
2. Sonderposten	589.961.328,43 €	561.298.505,77 €	-4,86%
3. Rückstellungen	115.300.514,52 €	124.995.884,67 €	8,41%
4. Verbindlichkeiten	327.291.074,41 €	305.280.543,40 €	-6,73%
5. Passive Rechnungsabgrenzungsposten	15.752.528,82 €	15.973.239,74 €	1,40%
6. Passive latente Steuern	- €	- €	0,00%
Bilanzsumme	2.032.556.902,46 €	2.013.572.518,43 €	-0,93%

Tabelle 5: Passiva

Das Gesamtkapital der Hansestadt Rostock verteilt sich somit wie folgt auf die einzelnen Bilanzpositionen:



Ansicht 2: Passiva 2015

Das Gesamtvermögen verringert sich um 18.984 TEUR.

5.2.1 Eigenkapital

31.12.2015	1.006.024.344,85 €
31.12.2014	984.251.456,28 €

	31.12.2014	31.12.2015	Veränderung
Allgemeine Kapitalrücklage	929.708.905,19 €	929.927.963,48 €	0,02%
Zweckgebundene Kapitalrücklage	51.083.352,89 €	66.136.818,24 €	29,47%
Ergebnisvortrag	- 1.971.120,41 €	3.459.198,20 €	-275,49%
Jahresüberschuss	5.430.318,61 €	6.500.364,93 €	19,71%

Das Eigenkapital ist zum 31. Dezember 2015 um 21.773 TEUR auf 1.006.024 TEUR gestiegen.

Die Veränderung der allgemeinen Kapitalrücklage resultiert vorwiegend aus Korrekturen zur Eröffnungsbilanz gemäß § 12 KomDoppikEG M-V und aus Dienstherrenwechsel gemäß § 18 GemHVO-Doppik. Die in Stichproben vorgenommene Prüfung der Korrekturen zur Eröffnungsbilanz ergab keine Beanstandungen.

Da bis zum 31. Dezember 2015 noch keine vollständige Erfassung des Anlagevermögens und der Sonderposten erfolgt ist, kann die zukünftige Korrektur dieser Sachverhalte im Rahmen des § 12 KomDoppikEG M-V zu einer Erhöhung des Eigenkapitals führen.

Da in 2015 gemäß § 16 Abs. 2 Nr. 2 GemHVO-Doppik kein Haushaltsausgleich erreicht wurde, waren nur 4 Prozent der investiven Schlüsselzuweisungen in die zweckgebundene Kapitalrücklage einzustellen. Eine Entnahme gemäß § 18 Abs. 4 GemHVO-Doppik war aufgrund des positiven Jahresergebnisses nicht erforderlich.

Die Höhe der vom Land gemeldeten Zuwendungen für investive Zwecke stimmt mit dem in der Kapitalrücklage erfassten Betrag überein. Es wurden auch nur die zugelassenen 4 Prozent der Schlüsselzuweisungen für investive Zwecke verwendet. Neben den Schlüsselzuweisungen erhält die Stadt gemäß § 16 (5) FAG auch Zuweisungen für übergemeindliche Aufgaben. In welcher Höhe die Hansestadt Rostock hier Zuweisungen bekommt, wird ebenfalls durch das Land bekanntgegeben. Die ordnungsgemäße Erfassung der Zuwendungen war ebenfalls gegeben.

Das Jahresergebnis zum 31. Dezember 2015 wird in Übereinstimmung mit der Ergebnisrechnung sachgerecht ausgewiesen.

5.2.2 Sonderposten

31.12.2015	561.298.505,77 €
31.12.2014	589.961.328,43 €

Die Sonderposten setzten sich wie folgt zusammen:

	31.12.2014	31.12.2015	Veränderung
Sonderposten zum Anlagevermögen	584.725.468,23 €	557.274.936,51 €	-4,69%
Sonderposten für den Gebührenaussgleich	3.015.992,57 €	1.817.473,05 €	-39,74%
Sonstige Sonderposten	2.219.867,63 €	2.206.096,21 €	-0,62%

Sonderposten zum Anlagevermögen

31.12.2015	557.274.936,51 €
31.12.2014	584.725.468,23 €

	31.12.2014	31.12.2015	Veränderung
Sonderposten aus Zuwendungen	480.893.355,08 €	509.834.868,35 €	6,02%
Sonderposten aus Beiträgen und ähnlichen Entgelten	6.383.473,19 €	6.144.388,78 €	-3,75%
Sonderposten aus Anzahlungen für Anlagevermögen	97.448.639,96 €	41.295.679,38 €	-57,62%

Eine aktivische Minderung der Anschaffungs- oder Herstellungskosten durch Zuwendungen wurde gemäß § 47 Abs. 1 GemHVO-Doppik nicht vorgenommen. Hiervon ausgenommen sind die Betriebe gewerblicher Art (BgA). Werden für diese Anlagegüter angeschafft, erfolgt zulässigerweise eine Minderung der Anschaffungs- oder Herstellungskosten in Höhe des Zuwendungsbetrages.

Die Abstimmung der Anlagenbuchhaltung mit den korrespondierenden Posten der Ergebnisrechnung ergab, dass die Erträge aus der Auflösung von Sonderposten um 22 TEUR von den in der Anlagenübersicht ausgewiesenen Beträgen abweichen. Zu den festgestellten systembedingten Differenzen verweisen wir auf die Angaben im Anhang Abschnitt V Ziffer 2.4. Die Auswirkungen auf die Ergebnisrechnung sind unwesentlich und führten deshalb nicht zu einer Korrektur.

Die Prüfung der Sonderposten zum Anlagevermögen erfolgte korrespondierend mit der in Stichproben vorgenommenen Prüfung der Immateriellen Vermögensgegenstände und führte zu keinen wesentlichen Beanstandungen. Wir verweisen auf unsere Ausführungen zu Punkt 5.1.1.1.

Auf die Höhe des Sonderpostens wirkt sich die in Teilen fehlerhafte Erfassung und Bewertung des Anlagevermögens korrespondierend aus. Bei den notwendigen Korrekturen zum Anlagevermögen sind die Sonderposten ebenfalls zu berücksichtigen.

Sonderposten für den Gebührenaussgleich

31.12.2015	1.817.473,05 €
31.12.2014	3.015.992,57 €

In der Hansestadt Rostock wurden nachfolgende Sonderposten für den Gebührenaussgleich vorschriftsmäßig ausgewiesen:

	31.12.2014	31.12.2015	Veränderung
Sonderposten für den Gebührenaussgleich	3.015.992,57 €	1.817.473,05 €	-39,74%
davon:			
Rettungsdienst	1.791.796,57 €	621.645,05 €	-65,31%
Abfallwirtschaft	1.224.196,00 €	1.195.828,00 €	-2,32%

Für die weiteren kostenrechnenden Einrichtungen der Hansestadt war der Bilanzansatz nicht möglich.

Der Bestand für den Sonderposten Gebührenaussgleich Rettungsdienst ist gegenüber dem Vorjahr um 1.170 TEUR gesunken. Ursache hierfür ist die Entnahme für den anteiligen Ausgleich der Kostenunterdeckungen des Jahres 2015 i. H. v. 1.181 TEUR. Zudem gab es eine Zuführung i. H. v. 11 TEUR aus den Entgeltanteilen für die Investitionen der Krankenkassen. Diese Veränderungen des Jahres 2015 sind in der Anlagenbuchhaltung sowie anhand der begründenden Belege ordnungsgemäß nachgewiesen.

Der Sonderposten für den Gebührenaussgleich Abfallwirtschaft ist gegenüber dem Vorjahr um 28 TEUR gesunken. Zum einen erfolgte eine Entnahme i. H. v. 490 TEUR für den anteiligen Ausgleich der Gebührenunterdeckungen der Jahre 2012 und 2013. Zum anderen wurde der ermittelte Gebührenüberschuss des Jahres 2015 i. H. v. 462 TEUR dem Sonderposten zugeführt. Die Entnahme sowie die Zuführung sind ordnungsgemäß gebucht und anhand der von der Bürgerschaft beschlossenen Nachkalkulation belegt und in der Anlagenbuchhaltung nachgewiesen.

Die Erläuterungen im Anhang erfolgten zutreffend.

5.2.3 Rückstellungen

31.12.2015 **124.995.884,67 €**
31.12.2014 **115.300.514,52 €**

	31.12.2014	31.12.2015	Veränderung
Rückstellungen für Pensionen und ähnliche Verpflichtungen	96.873.196,96 €	103.955.918,98 €	7,31%
Steuerrückstellungen	- €	226.513,68 €	100,00%
Sonstige Rückstellungen	18.427.317,56 €	20.813.452,01 €	12,95%

Es wurden zum 31. Dezember 2015 Rückstellungen i. H. v. 124.996 TEUR gebildet und entsprechend in der Bilanz ausgewiesen. Die gebildeten Rückstellungen sind zulässig und wertmäßig nicht zu beanstanden.

Rückstellungen für Pensionen und ähnliche Verpflichtungen

31.12.2015 **103.955.918,98 €**
31.12.2014 **96.873.196,96 €**

Gemäß § 35 GemHVO-Doppik sind Rückstellungen für Pensionsverpflichtungen aufgrund von beamtenrechtlichen oder vertraglichen Ansprüchen zu bilden. Die Berechnung der Höhe der Pensionsrückstellungen wurde vom Kommunalen Versorgungsverband Mecklenburg-Vorpommern (VM-V) für die Hansestadt Rostock durchgeführt. Sie wurden zum 31. Dezember 2015 mit 103.956 TEUR ausgewiesen und setzen sich wie folgt zusammen:

	31.12.2014	31.12.2015	Veränderung
Aktive Beamte	53.619.250,36 €	55.143.190,37 €	2,84%
Beihilfe aktive Beamte	10.739.397,00 €	11.012.418,01 €	2,54%
Versorgungsempfänger	27.095.455,00 €	31.500.259,00 €	16,26%
Beihilfe Versorgungsempfänger	5.419.094,60 €	6.300.051,60 €	16,26%

Die Rückstellungen wurden entsprechend des Bescheides vom Kommunalen Versorgungsverband ordnungsgemäß gebildet.

Die Bildung der Rückstellungen erfolgte entsprechend § 35 Abs. 2 GemHVO-Doppik ordnungsgemäß mit dem Betrag der voraussichtlichen Inanspruchnahme.

Steuerrückstellungen

31.12.2015 **226.513,68 €**
31.12.2014 **- €**

Für die BgA Krematorium und Parkeinrichtungen wurden für Ertragssteuernachforderungen Steuerrückstellungen i. H. v. 227 TEUR gebildet. Diese resultieren aus einer in 2015 abgeschlossenen Betriebsprüfung für den Veranlagungszeitraum von 2006 bis 2009. Der Ansatz erfolgte in Höhe der voraussichtlichen Inanspruchnahme. Die Prüfung der Berechnungsgrundlagen ergab keine Beanstandungen.

Sonstige Rückstellungen

31.12.2015 **20.813.452,01 €**
31.12.2014 **18.427.317,56 €**

Die sonstigen Rückstellungen zum 31. Dezember 2015 setzten sich wie folgt zusammen:

	31.12.2014	31.12.2015	Veränderung
Rückstellungen für ATZ, Überstunden und LOE	8.789.096,20 €	7.754.995,79 €	-11,77%
Rückstellungen für Rechts-, Beratungs- und Gerichtskosten	4.906.169,81 €	7.349.128,56 €	49,79%

Rückstellungen für Rekultivierung und Nachsorge kommunaler Deponien und vorsorgenden Bodenschutz	2.645.264,44 €	2.554.509,78 €	-3,43%
Sonstige Rückstellungen	2.086.787,11 €	3.154.817,88 €	51,18%
Aufwandsrückstellungen für unterlassene Instandhaltung	0,00 €	0,00 €	0,00%

Eine Prüfung der Berechnungsgrundlagen für die gebildeten Personalrückstellungen ergab keine Beanstandungen.

Rückstellungen für drohende Verpflichtungen aus anhängigen Gerichtsverfahren wurden ordnungsgemäß entsprechend § 35 Abs.1 Nr. 8 GemHVO-Doppik gebildet. Des Weiteren wurden Rückstellungen für die Haftung aus oben genannten Gerichtsverfahren mit einem Betrag von 6.377 TEUR für mögliche Rückzahlungsansprüche gegen die Hansestadt Rostock ausgewiesen. Die Erhöhung der Streitwerte der Gerichtsverfahren resultiert aus dem Klageverfahren des Kindertagespflegepersonals i. H. v. 3.942 TEUR.

Für Rekultivierung und Nachsorge kommunaler Deponien wurden Rückstellungen i. H. v. 1.755 TEUR und für die Sanierung von Altlasten i. H. v. 800 TEUR gebildet. Die Bildung der Rückstellung erfolgte gemäß § 35 Abs.1 Nr. 5 GemHVO-Doppik ordnungsgemäß.

5.2.4 Verbindlichkeiten

31.12.2015 **305.280.543,40 €**
31.12.2014 327.291.074,41 €

	31.12.2014	31.12.2015	Veränderung
Verbindlichkeiten aus Kreditaufnahmen	232.764.531,54 €	222.805.138,38 €	-4,28%
davon:			
Verbindlichkeiten aus Kreditaufnahmen für Investitionen und Investitionsförderungsmaßnahmen	78.747.248,64 €	87.805.001,93 €	11,50%
Verbindlichkeiten aus Kreditaufnahmen zur Sicherung der Zahlungsfähigkeit	154.017.282,90 €	135.000.136,45 €	-12,35%
Verbindlichkeiten aus Lieferungen und Leistungen	2.696.855,36 €	5.575.122,88 €	106,73%
Verbindlichkeiten aus Transferleistungen	1.663.384,98 €	3.389.054,32 €	103,74%
Verbindlichkeiten gegenüber verbundenen Unternehmen	1.965.337,26 €	2.076.534,09 €	5,66%
Verbindlichkeiten gegenüber Unternehmen, mit denen ein Beteiligungsverhältnis besteht	259.874,33 €	106.209,08 €	-59,13%
Verbindlichkeiten gegenüber Sondervermögen mit Sonderrechnung, Zweckverbänden, Anstalten des öffentlichen Rechts	2.354.167,08 €	1.588.826,43 €	-32,51%
Verbindlichkeiten gegenüber dem sonstigen öffentlichen Bereich	70.845.472,55 €	61.338.349,79 €	-13,42%
Sonstige Verbindlichkeiten	14.741.451,31 €	8.401.308,43 €	-43,01%

Der Ansatz der Verbindlichkeiten erfolgte vorschriftsmäßig zum Rückzahlungsbetrag. Die in Stichproben vorgenommenen Prüfungen zeigten, dass die Verbindlichkeiten zeitnah und vollständig erfasst wurden.

Die Verbindlichkeiten sind teilweise nicht entsprechend den Gliederungsvorschriften gemäß § 47 GemHVO-Doppik bei den zutreffenden Bilanzposten ausgewiesen. Es wird auf die Ausführungen zu den Forderungen im Bericht unter Punkt 5.1.2.2. verwiesen. Die Feststellung führt zur Einschränkung des Bestätigungsvermerks. Der Ausweis der Verbindlichkeiten aus

Kreditaufnahmen ist hiervon nicht betroffen. Auch auf den Gesamtwert der Verbindlichkeiten hat diese Feststellung keine Auswirkungen.

Eine Abstimmung der bilanzierten Verbindlichkeiten mit der dazugehörigen Kreditorenbuchhaltung konnte im Rahmen der Jahresabschlussprüfung nicht vorgenommen werden. Damit konnte nicht beurteilt werden, ob die Daten aus der Nebenbuchhaltung ordnungsgemäß in die Hauptbuchhaltung übernommen wurden.

Die Veränderungen gegenüber dem Vorjahr bei den Investitionskrediten resultieren vorwiegend aus einer Neuaufnahme i. H. v. 13.269 TEUR sowie aus den Kredittilgungen i. H. v. 5.780 TEUR. Zudem gab es eine Umschuldung i. H. v. 6.597 TEUR. Für die Kreditneuaufnahme lagen der notwendige Bürgerschaftsbeschluss, die Genehmigung der Kommunaufsichtsbehörde sowie der vom Oberbürgermeister unterzeichnete Vertrag ordnungsgemäß vor. Die Inanspruchnahme hat den zulässigen Höchstbetrag nicht überschritten. Die Prüfung der Tilgungsleistungen zeigte, dass die Anordnungen entsprechend den Kreditverträgen sowie den Zins- und Tilgungsplänen erfolgten. Die Zinsen für die Investitionskredite werden ordnungsgemäß über die Ergebnis- und Finanzrechnung abgebildet.

Die Verbindlichkeiten aus Kreditaufnahmen zur Sicherung der Zahlungsfähigkeit sind gegenüber dem Vorjahr um 19.017 TEUR gesunken. Die Kredite waren anhand von Bankauszügen nachgewiesen. Die Höhe der Kreditaufnahmen war mit dem Erlass der Haushaltssatzung 2015 genehmigt und hat den zulässigen Höchstbetrag nicht überschritten.

Die wesentlichen Abweichungen sind im Anhang Abschnitt V. Ziffer 4 zutreffend erläutert.

5.2.5 Passive Rechnungsabgrenzungsposten

31.12.2015	15.973.239,74 €
31.12.2014	15.752.528,82 €

	31.12.2014	31.12.2015	Veränderung
Grabnutzungsentgelte	10.601.384,43 €	11.259.717,86 €	6,21%
Sonstige Rechnungsabgrenzungsposten	5.151.144,39 €	4.713.521,88 €	-8,50%

Die Hansestadt Rostock hatte passive Rechnungsabgrenzungsposten i. H. v. 15.973 TEUR gebildet. Davon entfielen auf Grabnutzungsentgelte, die über die Dauer der Grabnutzung erfolgswirksam aufgelöst werden, 11.260 TEUR.

Weitere sonstige passive Rechnungsabgrenzungsposten wurden i. H. v. 4.714 TEUR gebildet. Die Minderung der sonstigen Rechnungsabgrenzungsposten ergab sich aus der Auflösung und der Verrechnung der unverbrauchten Mittel mit Runderlass des Ministeriums für Arbeit, Gleichstellung und Soziales M-V für die Aufwendungen für Bildung und Teilhabe im Jahr 2015, wobei 1.709 TEUR auf zweckgebundene Mittel aus dem Bildungs- und Teilhabepaket, 1.898 TEUR auf erhaltene Zuwendungen und 1.106 TEUR auf weitere abzugrenzende Vorgänge entfallen.

Die in Stichproben vorgenommene Prüfung von Ansatz, Ausweis und Bewertung ergab keine Beanstandungen.

5.3 Ergebnisrechnung

5.3.1 Grundsätzliche Feststellungen

Die Gliederung in Staffelform entspricht dem Muster 12 in der Fassung vom 5. März 2013 zu § 44 GemHVO-Doppik. Damit wurden die Gliederungsvorschriften gemäß § 2 GemHVO-Doppik eingehalten. Die Verwendung der verbindlichen Kontenarten des landeseinheitlichen Kontenrahmenplans M-V war überwiegend gegeben.

Die Abstimmung der einzelnen Positionen der Ergebnisrechnung mit den dazugehörigen Nebenbüchern und korrespondierenden Posten ergab keine wesentlichen Beanstandungen. Lediglich die Höhe der Abschreibung stimmt nicht mit den Abschreibungen gemäß Anlagenübersicht überein. Hier verweisen wir auf unsere Ausführungen zum Punkt 5.1.1.2.

Die Vollständigkeit der Erträge und Aufwendungen kann nicht in jedem Posten mit hinreichender Sicherheit bestätigt werden, da aufgrund der festgestellten fehlenden Erfassung und Bewertung von Vermögensgegenständen des Anlagevermögens sowie von Sonderposten zum Anlagevermögen davon auszugehen ist, dass die dazugehörigen planmäßigen Abschreibungen und Erträge aus der Auflösung von Sonderposten nicht in die Ergebnisrechnung eingeflossen sind. Siehe hierzu die Ausführungen unter Punkt 5.1.1.2 und 5.2.2.

Die periodengerechte Erfassung der Erträge und Aufwendungen war gegeben. Hinweise darauf, dass eine unzulässige Saldierung von Aufwendungen und Erträgen stattgefunden hat, gab es nicht.

Alle geprüften Geschäftsvorfälle waren in der Regel ordnungsgemäß belegt und nachvollziehbar. Die Erträge wurden in der Regel zeitnah geltend gemacht.

Erhebliche Abweichung gegenüber der Planung und/oder dem Vorjahr konnten im Rahmen der Prüfung begründet werden. Die erforderlichen Erläuterungen hierzu sind im Anhang Abschnitt VI enthalten. Eine ausführliche Aufgliederung der einzelnen Ertrags- und Aufwandspositionen entsprechend dem Muster 12a wurde dem Jahresabschluss beigelegt.

5.3.2 Ordentliches Ergebnis

Das ordentliche Ergebnis in der Ergebnisrechnung 2015 setzt sich zusammen aus dem laufenden Ergebnis aus Verwaltungstätigkeit i. H. v. -11.103 TEUR und dem Finanzergebnis i. H. v. 17.603 TEUR und weist zum 31. Dezember 2015 insgesamt einen Saldo von 6.500 TEUR aus.

5.3.2.1 Ordentliche Erträge

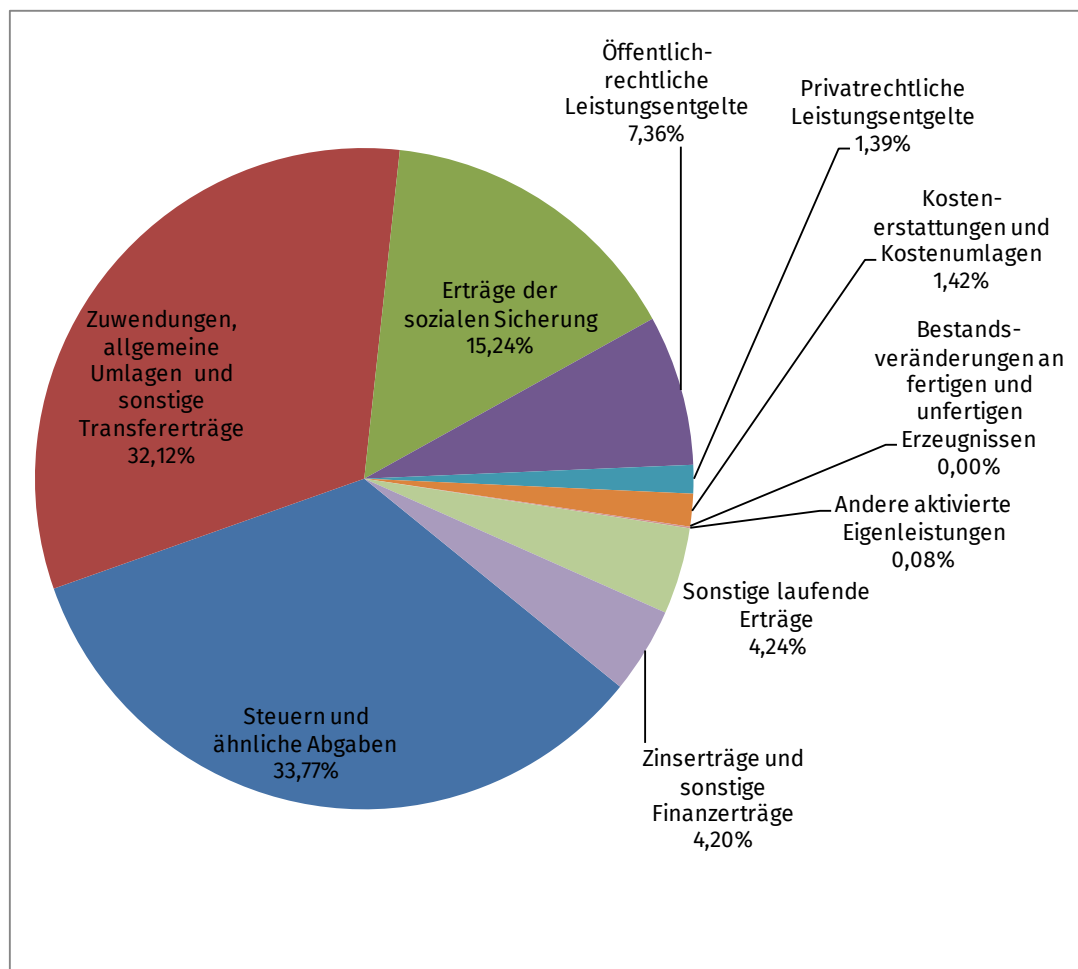
Die ordentlichen Erträge setzen sich wie folgt zusammen:

ordentliche Erträge			
	31.12.2014	31.12.2015	Veränderung
Steuern und ähnliche Abgaben	197.200.402,44 €	206.337.740,73 €	4,63%
Zuwendungen, allgemeine Umlagen und sonstige Transfererträge	194.816.502,82 €	196.294.228,71 €	0,76%
Erträge der sozialen Sicherung	71.419.864,33 €	93.133.455,02 €	30,40%
Öffentlich-rechtliche Leistungsentgelte	43.748.243,77 €	45.003.830,42 €	2,87%
Privatrechtliche Leistungsentgelte	10.245.753,41 €	8.510.102,93 €	-16,94%
Kostenerstattungen und Kostenumlagen	8.126.567,01 €	9.761.160,45 €	20,11%

Bestandsveränderungen an fertigen und unfertigen Erzeugnissen	- €	- €	0,00%
Andere aktivierte Eigenleistungen	369.059,02 €	496.940,01 €	34,65%
Sonstige laufende Erträge	24.261.577,47 €	25.880.622,30 €	6,67%
Zinserträge und sonstige Finanzerträge	20.807.615,23 €	25.639.773,21 €	23,22%
Ordentliche Erträge	570.995.585,50 €	611.057.853,78 €	7,02%

Tabelle 6: Ordentliche Erträge

Damit ergibt sich für die Zusammensetzung der Erträge folgende Verteilung:



Ansicht 3: Zusammensetzung ordentliche Erträge 2015

Steuern und ähnliche Abgaben

Den größten Anteil an den ordentlichen Erträgen haben die Steuern und ähnliche Abgaben. Die Gewerbesteuer stellt mit 82.748 TEUR die größte Einnahmequelle dar. Dem folgt der Gemeindeanteil an der Einkommensteuer mit 54.043 TEUR. Der Planansatz wurde auf Grund von verrechneten Ausgleichszahlungen zur Einkommensteuer und einem Gerichtsurteil zur Gewerbesteuererstattung nicht erfüllt. Jedoch konnten im Vergleich zum Vorjahr Mehreinnahmen erzielt werden. Entsprechende Angaben hierzu wurden im Anhang gemacht.

Die in Stichproben vorgenommene Prüfung der Steuerkonten ergab keine Beanstandungen. Gemäß § 11 GemHVO-Doppik wurden die Aufwendungen ordnungsgemäß von den Erträgen abgesetzt. Die Steuern und ähnliche Abgaben wurden entsprechend der Kontengruppe 40 vollständig erfasst.

Zuwendungen, allgemeine Umlagen und sonstige Transfererträge

Die Zuwendungen, Umlagen und Transfererträge wurden in Stichproben geprüft. Dabei haben sich keine Beanstandungen ergeben. Die Schlüsselzuweisungen, Bedarfszuweisungen und sonstigen allgemeinen Zuweisungen wurden zutreffend erfasst und unmittelbar nach Erhalt als Ertrag gebucht.

Für die Abrechnungen der Grundsicherung erfolgte gemäß § 14 SGB XII-AG eine quartalsweise Prüfung. Seit 2014 erfolgt eine Erstattung der Nettoaufwendungen i. H. v. 100 Prozent durch den Bund.

Erträge der sozialen Sicherung

Für die Erträge der sozialen Sicherung wurden ausschließlich analytische Prüfungshandlungen vorgenommen.

Wesentliche Abweichungen gegenüber den Ansätzen und dem Vorjahr konnten geklärt werden. Ursächlich hierfür waren u. a. Änderungen in der Kontenzuordnung bei der Grundsicherung im Alter und bei Erwerbsminderung nach SGB XII sowie die Differenzierung der Beteiligung des Bundes für Bildung und Teilhabe nach § 46 Abs. 5 und 6 SGB II.

Höhere Erstattungen im Berichtsjahr resultieren hauptsächlich aus gestiegenen Leistungen nach dem Asylbewerberleistungsgesetz und bei der Eingliederungshilfe für behinderte Menschen nach SGB XII. Des Weiteren sind die Erstattungen an Krankenkassen für die Übernahme der Kosten einer Krankenbehandlung nach § 264 Abs. 7 SGB V höher ausgefallen als geplant.

Die im Jahr 2012 unverbrauchten Mittel aus der Beteiligung des Bundes an den Kosten der Unterkunft gemäß § 46 Abs. 6 SGB II hatte der Bund im Jahr 2014 aufgerechnet. Die anteilig auf die Landkreise und kreisfreien Städte entfallenden Beträge waren im Jahr 2014 von den laufenden Zahlungen abgesetzt worden. Die hiergegen gerichtete Klage mehrerer Länder vor dem Bundessozialgericht war erfolgreich, sodass der Bund dem Land die im Jahr 2014 aufgerechneten Beträge zurückgezahlt hat. Diese wurden dann in voller Höhe (einschließlich der vom Bund geleisteten Zinsen) an die Landkreise und kreisfreien Städte weitergeleitet.

Unvorhersehbare, periodenfremde Erstattungen in erheblichem Umfang waren insbesondere bei der Eingliederungshilfe für behinderte Menschen und bei der Hilfe zum Lebensunterhalt nach SGB XII zu verzeichnen.

Im Bereich § 23 Abs. 1 und 2 AufenthG sind die Aufwendungen für Ausländer in den verschiedenen Hilfearten gesunken, was im Ergebnis zur Reduzierung der Erstattungen führte.

Nicht verbrauchte Bildungs- und Teilhabemittel des Jahres 2015, unter Einbeziehung der unverbrauchten Mittel der Vorjahre, wurden ordnungsgemäß in das Jahr 2016 übertragen.

Die deutlich höheren Kostenerstattungen in der wirtschaftlichen Jugendhilfe sind auf unvorhersehbare Wechsel der örtlichen Zuständigkeit bei erzieherischen Hilfen in Vollzeitpflegestellen sowie auf arbeitsorganisatorische Veränderungen in der Stadtverwaltung zurückzuführen.

Öffentlich-rechtliche Leistungsentgelte

Die durchgeführten Prüfungen zu den Abfallgebühren, den Entgelten des Rettungsdienstes, den Straßenreinigungsgebühren sowie den Erträgen aus Verpflegung zeigten, dass die notwendige Satzung und Entgeltordnung vorhanden sind. Die Erträge wurden vorschriftsmäßig erfasst, gebucht und sind ordnungsgemäß belegt.

Die Entgelte aus der Spülfeldbewirtschaftung sind als privatrechtliche Leistungsentgelte auszuweisen. Da eine Korrektur für die älteren Jahresabschlüsse zu aufwendig ist, wird der Ausweis erst mit dem Jahresabschluss 2019 geändert.

Privatrechtliche Leistungsentgelte

Die privatrechtlichen Leistungsentgelte wurden analytisch geprüft. Die Erträge wurden überwiegend periodengerecht erfasst. Die Abweichungen zum Vorjahr und zur Ermächtigung konnten nachvollzogen werden und sind im Anhang zutreffend erläutert.

Sonstige laufende Erträge

Wesentliche Abweichungen gegenüber dem Vorjahr konnten im Rahmen der Prüfung begründet werden und waren nachvollziehbar. Die in Stichproben vorgenommene formelle Prüfung der den Buchungen zugrundeliegenden Belege ergab keine Beanstandungen.

Zinserträge und sonstige Finanzerträge

Die Zinserträge und sonstigen Finanzerträge des Jahres 2015 i. H. v. 25.640 TEUR beinhalten hauptsächlich die Gewinnabführung der „WIRO Wohnen in Rostock Wohnungsgesellschaft mbH“ i. H. v. 14.000 TEUR, die Erträge aus den positiven Jahresergebnissen der Eigenbetriebe „Klinikum Südstadt Rostock“ und „Kommunale Objektbewirtschaftung und -entwicklung der Hansestadt Rostock“ i. H. v. insgesamt 4.910 TEUR sowie aus den Ertragsbuchungen für die Ergebnisrücklage gemäß KV M-V i. H. v. 3.574 TEUR.

Die Prüfung der Erträge aus verbundenen Unternehmen und Eigenbetrieben zeigte, dass diese ordnungsgemäß erfasst, gebucht und anhand von Belegen nachgewiesen sind. Im Anhang sind die erheblichen Veränderungen gegenüber dem Vorjahr zutreffend erläutert.

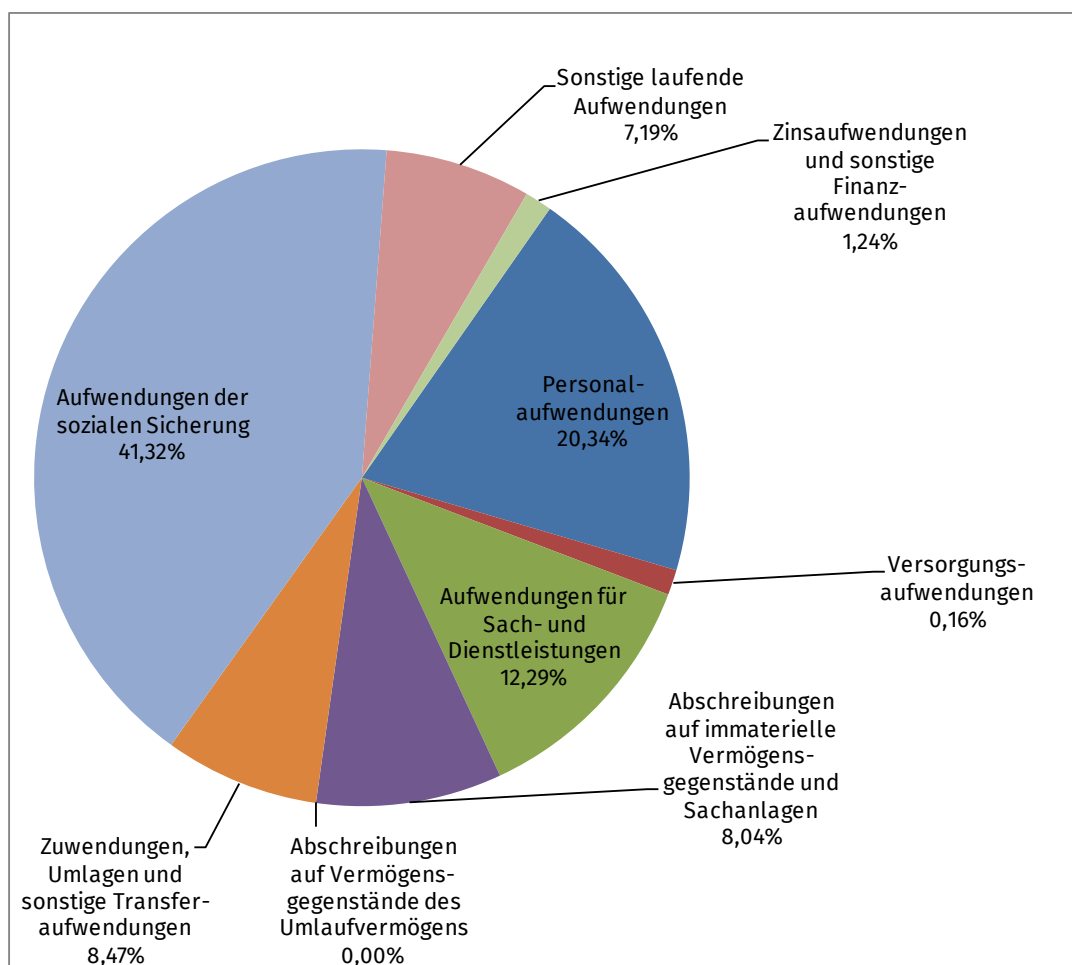
5.3.2.2 Ordentliche Aufwendungen

Die ordentlichen Aufwendungen setzen sich wie folgt zusammen:

ordentliche Aufwendungen			
	31.12.2014	31.12.2015	Veränderung
Personalaufwendungen	115.065.732,65 €	119.831.409,85 €	4,14%
Versorgungsaufwendungen	925.456,03 €	7.507.447,98 €	711,22%
Aufwendungen für Sach- und Dienstleistungen	70.277.592,70 €	74.314.848,08 €	5,74%
Abschreibungen auf immaterielle Vermögensgegenstände und Sachanlagen	45.505.895,54 €	55.394.398,19 €	21,73%
Abschreibungen auf Vermögensgegenstände des Umlaufvermögens	16.810,21 €	15.811,76 €	-5,94%
Zuwendungen, Umlagen und sonstige Transferaufwendungen	47.890.956,84 €	46.195.710,10 €	-3,54%
Aufwendungen der sozialen Sicherung	234.851.237,26 €	249.804.041,89 €	6,37%
Sonstige laufende Aufwendungen	44.131.207,66 €	43.457.186,42 €	-1,53%
Zinsaufwendungen und sonstige Finanzaufwendungen	6.989.588,46 €	8.036.634,58 €	14,98%
Ordentliche Aufwendungen	565.654.477,35 €	604.557.488,85 €	6,88%

Tabelle 7: Ordentliche Aufwendungen

Damit ergibt sich für die Zusammensetzung der Aufwendungen folgende Verteilung:



Ansicht 4: Zusammensetzung ordentliche Aufwendungen 2015

Personal- und Versorgungsaufwendungen

Es wurden ausschließlich Personalaufwendungen gebucht, die nach dem verbindlichen Kontenrahmen dieser Position zuzuordnen waren. Eine Abstimmung der Personalaufwendungen mit den Angaben der Personalbuchhaltung war möglich und führte zu keinen Beanstandungen.

Die in Stichproben geprüften Lohn- und Gehaltsabzüge wurden ordnungsgemäß ausschließlich auf der Grundlage von rechtlichen Vorgaben bzw. Vereinbarungen vorgenommen.

Die Versorgungsaufwendungen erhöhten sich 2015 um 6.585 TEUR aufgrund von Änderungen der Buchungsvorschriften durch das Innenministerium M-V.

Aufwendungen für Sach- und Dienstleistungen

Für die in Stichproben geprüften Aufwendungen für Sach- und Dienstleistungen wurde der Grundsatz der Sparsamkeit und Wirtschaftlichkeit in der Regel beachtet. Die Abweichungen gegenüber dem Vorjahr konnten plausibel begründet werden und waren nachvollziehbar.

Abschreibungen auf immaterielle Vermögensgegenstände und Sachanlagen

Die in Stichproben vorgenommene Überprüfung der Abschreibungsmethode der bei den einzelnen Anlagenklassen hinterlegten Nutzungsdauern ergab keine Beanstandungen. Die Vorgaben der vom Innenministerium herausgegebenen Abschreibungstabellen wurden grundsätzlich beachtet. Die vollzogenen Abweichungen sind im Anhang Abschnitt IX Ziffer 9 erläutert. Die Prüfung der Abschreibungen zeigte keine Anhaltspunkte dafür, dass von der Möglichkeit, von der linearen Abschreibung abzuweichen, Gebrauch gemacht wurde. Die Höhe der Abschreibungen wies gegenüber der Anlagenübersicht eine Differenz von 1.067 TEUR aus. Wir verweisen auf Kapitel 5.1.1.2.

Die Berechnung der Abschreibung bei der nachträglichen Aktivierung erfolgte in Teilen nicht ordnungsgemäß. Bei Aktivierungen in späteren Haushaltsjahren wird die Grundnutzungsdauer entsprechend der Differenz zwischen Fertigstellung und Aktivierung reduziert. Der Vermögensgegenstand schreibt sich folglich über einen kürzeren Zeitraum mit einem jährlich etwas höheren Abschreibungsbetrag ab und endet somit zum regulären Zeitpunkt. Gemäß §§ 33 und 34 GemHVO-Doppik sind Vermögensgegenstände jedoch unter Berücksichtigung der planmäßigen Abschreibung zu aktivieren. Diese würde im Jahr der Anschaffung oder Herstellung beginnen. Zur Nachholung der Abschreibung ist deshalb für den Zeitraum zwischen Fertigstellung und verspäteter Aktivierung eine außerplanmäßige Abschreibung vorzunehmen.

Der Ansatz im Deckungskreis 5807 wurde um 11.584 TEUR überschritten. Wir verweisen auf unsere Ausführung unter Punkt 4.1.

Zuwendungen, Umlagen & Transferaufwendungen

Die Zuwendungen, Umlagen und Transferaufwendungen wurden stichprobenhaft geprüft.

Die Zuschüsse an Verbände und Vereine wurden vorrangig durch die zuständigen Ämter geprüft. Die jeweiligen Richtlinien wurden eingehalten. Es ergaben sich keine wesentlichen Feststellungen.

Die Prüfung der Gewerbesteuerumlage erfolgte am 26. April 2016 und ergab keine Beanstandungen. Die Berechnung für das Jahr 2015 wurde entsprechend der Verwaltungsvorschrift des Innenministeriums zur Durchführung des Gemeindefinanzreformgesetzes vom 8. Juli 2009 durchführt. Der gültige Vervielfältiger betrug 35 von Hundert.

Aufwendungen der sozialen Sicherung

Die Aufwendungen der sozialen Sicherung wurden einer analytischen Prüfung unterzogen. Es ergaben sich keine Anhaltspunkte für Unregelmäßigkeiten. Einzelfallprüfungshandlungen in Form der Prüfung von Vorgangsakten erfolgten nicht.

Wesentliche Abweichungen gegenüber dem Vorjahr und den Ansätzen konnten geklärt werden und waren plausibel. Sie resultierten einerseits aus einer geänderten Produktkontenzuordnung der Aufwendungen für die Kinder- und Jugendhilfe, wodurch genauere Aussagen über die unterschiedlichen Hilfeleistungen und über die Hilfeempfänger, insbesondere die unbegleiteten minderjährigen Ausländer, getroffen werden konnten. Andererseits führte die zum Zeitpunkt der Planung nicht voraussehbare Höhe der nach SGB II, XII und VIII sowie Spezialgesetzen (Aufenthaltsgesetz, Kindertagesförderungsgesetz M-V) gewährten Leistungen zu erheblichen Veränderungen gegenüber dem Plan und Vorjahr. Detaillierte Erläuterungen sind im Anhang zum Jahresabschluss enthalten.

Sonstige laufenden Aufwendungen

Bei der stichprobenweisen Prüfung einzelner Positionen der Geschäftsaufwendungen ergaben sich keine Anhaltspunkte für Unregelmäßigkeiten. Bei den ausgewiesenen Steuern handelt es sich ausschließlich um solche, für die die Hansestadt Rostock Steuerschuldner ist.

Zu der Prüfung der Wertberichtigungen auf Forderungen verweisen wir auf unsere Ausführungen unter Punkt 5.1.2.2.

Die Veränderungen gegenüber dem Vorjahr waren plausibel begründet und nachvollziehbar.

Zinsaufwendungen und sonstige Finanzaufwendungen

Die Zinsaufwendungen und sonstige Finanzaufwendungen beinhalten größtenteils die sonstigen Finanzaufwendungen aus der Vollverzinsung der Gewerbesteuer i. H. v. 3.054 TEUR, die Kreditzinsen i. H. v. 3.872 TEUR sowie den Zuschuss zum Verlustausgleich an den Eigenbetrieb „*Tourismuszentrale Rostock & Warnemünde*“ i. H. v. 1.090 TEUR. Diese Aufwendungen sind gegenüber dem Vorjahr um 875 TEUR gestiegen, was insbesondere auf die höheren Aufwendungen aus der Vollverzinsung der Gewerbesteuer (+ 2.294 TEUR) und den geringeren Kreditzinsen (- 1.514 TEUR) zurückzuführen ist.

Die in Stichproben geprüften Zinsaufwendungen für die in der Bilanz erfassten Geldschulden der Hansestadt Rostock entsprechen den vertraglichen Regelungen und stehen im Einklang mit den Zins- und Tilgungsplänen.

Der Beschluss der Bürgerschaft für den Verlustausgleich des Eigenbetriebes „*Tourismuszentrale Rostock und Warnemünde*“ i. H. v. 1.090 TEUR lag vor und der Aufwand wurde ordnungsgemäß erfasst. Die Kontenzuordnung erfolgte gemäß den Hinweisen zur GemHVO-Doppik.

5.3.3 Außerordentliches Ergebnis

Das außerordentliche Ergebnis resultiert im Wesentlichen aus den Buchungen von Dienstherrenwechsel und Vermögensübertragungen gemäß § 18 Abs. 1 GemHVO-Doppik. Die Prüfung der Belege und der anzuwendenden Buchungslogik ergab keine Beanstandungen. Die außerordentlichen Erträgen bzw. Aufwendungen stimmen mit den Erträgen bzw. Aufwendungen für die Einstellung/Entnahme aus der allgemeinen Kapitalrücklage überein.

5.3.4 Jahresergebnis

Das Jahresergebnis vor Veränderung der Rücklagen beträgt 6.486 TEUR. Der Haushaltsausgleich gemäß § 16 Abs. 2 Nr. 1 GemHVO-Doppik ist gegeben.

Unter Berücksichtigung der Vorjahresergebnisse beträgt der Ergebnisvortrag in das Haushaltsfolgejahr insgesamt 9.960 TEUR.

Die Prüfung des Jahresergebnisses ergab keine Beanstandungen.

5.4 Teilergebnisrechnungen

Die produktorientierten Teilergebnisrechnungen sind als Bestandteil des Jahresabschlusses in die Prüfung einbezogen worden.

Die Teilergebnisrechnungen entsprachen der in § 46 Abs. 1 GemHVO-Doppik vorgeschriebenen Staffelform. Die Gliederung erfolgte gemäß § 4 Abs. 10 GemHVO-Doppik ordnungsgemäß.

Die durchgeführte Plausibilitätsprüfung ergab, dass die Summe aller Teilergebnisrechnungen mit den Werten der Ergebnisrechnung übereinstimmt. Die sich aus den internen Leistungsverrechnungen ergebenden Erträge und Aufwendungen sind deckungsgleich.

Erhebliche Unterschiede aus der Gegenüberstellung der Ergebnisse der Teilergebnisrechnung mit den vergleichbaren Ergebnissen des Haushaltsvorjahres und den entsprechenden Ansätzen des Haushaltsjahres wurden im Anhang erläutert.

5.5 Finanzrechnung

5.5.1 Grundsätzliche Feststellungen zur Finanzrechnung

Die Gliederung in Staffelform entspricht dem Muster 13 in der Fassung vom 5. März 2013 zu § 45 GemHVO-Doppik. Damit wurden die Gliederungsvorschriften gemäß § 3 GemHVO-Doppik eingehalten. Auch die Verwendung der verbindlichen Kontenarten des landeseinheitlichen Kontenrahmenplan M-V war im Wesentlichen gegeben.

Die Finanzrechnung ist im doppelischen Buchungsverbund integriert. Das heißt bei der Buchung auf Bestands- bzw. Erfolgskonten werden die Finanzrechnungskonten automatisch mitgebucht. Diese Verfahrensweise ist lt. GemHVO-Doppik zulässig.

Die Abstimmung der einzelnen Positionen der Finanzrechnung mit den korrespondierenden Posten ergab keine Beanstandungen. Abweichungen zwischen Erträgen und Einzahlungen sowie zwischen Aufwendungen und Auszahlungen waren plausibel. Hinweise darauf, dass eine unzulässige Saldierung von Einzahlungen und Auszahlungen stattgefunden hat, gab es nicht.

Die Prüfung zeigte, dass die Ein- und Auszahlungen vollständig, getrennt voneinander und ordnungsgemäß ausgewiesen sind. Die Richtigkeit der Höhe der Investitionsauszahlungen für das Anlagevermögen kann aufgrund der unabgeschlossenen Zuordnungen von Maßnahmen als Investition bzw. Aufwand nicht umfassend bestätigt werden.

Ungeklärte Zahlungseingänge wurden ordnungsgemäß als durchlaufende Gelder erfasst, jedoch konnten bis zum Bilanzstichtag Zahlungseingänge i. H. v. 857 TEUR nicht den dazugehörigen Forderungen zugewiesen werden.

Erhebliche Abweichungen gegenüber der Planung und/oder dem Vorjahr konnten im Rahmen der Prüfung begründet werden. Die erforderlichen Erläuterungen hierzu sind im Anhang Abschnitt VII und VIII enthalten.

Der Zahlungsmittelbestand zum Beginn und zum Ende des Haushaltsjahres war ordnungsgemäß nachgewiesen. Zur Sicherstellung der Zahlungsfähigkeit führt die Hansestadt Rostock eine angemessene und wirksame Liquiditätsplanung durch.

Die Zahlungen des Jahres 2015 wurden in der Regel zeitnah geltend gemacht und rechtzeitig eingezogen. Der Zahlungseingang wurde ordnungsgemäß überwacht und die Einzahlungen waren grundsätzlich ordnungsgemäß belegt.

Ein Haushaltsausgleich in der Finanzrechnung gemäß § 16 Abs. 2 GemHVO-Doppik wurde nicht erreicht. Wir verweisen auf unsere Ausführungen unter Punkt 4.7.

5.5.2 Saldo der ordentlichen und außerordentlichen Ein- und Auszahlungen

Die folgende Tabelle gibt einen Überblick über die Veränderung der ordentlichen und außerordentlichen Einzahlungen gegenüber dem Vorjahr.

ordentliche und außerordentliche Einzahlungen			
	31.12.2014	31.12.2015	Veränderung
Steuern und ähnliche Abgaben	194.175.460,57 €	207.066.000,86 €	6,64%
Zuwendungen, allgemeine Umlagen und sonstige Transfereinzahlungen	166.389.175,53 €	159.386.157,02 €	-4,21%
Einzahlungen der sozialen Sicherung	64.160.707,99 €	91.101.182,60 €	41,99%
Öffentlich-rechtliche Leistungsentgelte	42.303.235,95 €	43.844.223,84 €	3,64%
Privatrechtliche Leistungsentgelte	10.179.683,51 €	8.592.567,78 €	-15,59%
Kostenerstattungen und Kostenumlagen	8.155.376,25 €	9.505.406,73 €	16,55%
Bestandsveränderungen an fertigen und unfertigen Erzeugnissen	- €	- €	0,00%
Andere aktivierte Eigenleistungen	369.059,02 €	496.940,01 €	34,65%
Sonstige laufende Einzahlungen	16.777.041,92 €	18.680.576,82 €	11,35%
Zinseinzahlungen und sonstige Finanzeinzahlungen	18.038.124,99 €	18.771.600,11 €	4,07%
Außerordentliche Einzahlungen	- €	- €	0,00%
Saldo der ordentlichen und außerordentlichen Einzahlungen	520.547.865,73 €	557.444.655,77 €	7,09%

Tabelle 8: Ordentliche und außerordentliche Einzahlungen

Für die ordentlichen und außerordentlichen Auszahlungen zeigt sich folgendes Bild:

ordentliche und außerordentliche Auszahlungen			
	31.12.2014	31.12.2015	Veränderung
Personalauszahlungen	111.836.668,73 €	112.279.700,36 €	0,40%
Versorgungsauszahlungen	8.161.122,69 €	9.319.370,98 €	14,19%
Auszahlungen für Sach- und Dienstleistungen	71.416.884,14 €	72.672.843,30 €	1,76%
Zuwendungen, Umlagen und sonstige Transferauszahlungen	48.366.837,78 €	45.691.135,88 €	-5,53%
Auszahlungen der sozialen Sicherung	233.208.714,58 €	243.712.503,52 €	4,50%
Sonstige laufende Auszahlungen	36.901.756,22 €	37.811.680,70 €	2,47%
Zinsauszahlungen und sonstige Finanzauszahlungen	8.105.009,08 €	8.010.182,37 €	-1,17%
Außerordentliche Auszahlungen	- €	- €	0,00%
Saldo der ordentlichen und außerordentlichen Auszahlungen	517.996.993,22 €	529.497.417,11 €	2,22%

Tabelle 9: Ordentliche und außerordentliche Auszahlungen

Der Saldo der ordentlichen und außerordentlichen Ein- und Auszahlungen hat sich gegenüber dem Vorjahr um 25.396 TEUR auf 27.947 TEUR erhöht. Dieser starke Anstieg gegenüber dem Vorjahr resultiert im Wesentlichen aus höheren Einzahlungen für Steuern und ähnliche Abgaben (+ 12.891 TEUR) sowie höheren Einzahlungen im Bereich der sozialen Sicherung (+ 26.940 TEUR), die den Anstieg bei den laufenden Auszahlungen i. H. v. 11.595 TEUR deutlich übersteigen und somit zu einem besseren Ergebnis führen.

Da die ordentlichen und außerordentlichen Ein- und Auszahlungen der Finanzrechnung aus den korrespondierenden Posten der Ergebnisrechnung abgeleitet werden, verweisen wir auf unsere Ausführungen zur Ergebnisrechnung unter Punkte 5.3.2 und 5.3.3. Wesentliche Unterschiede zwischen der Ergebnis- und Finanzrechnung sind im Anhang Abschnitt VII zutreffend erläutert.

5.5.3 Saldo der Ein- und Auszahlungen aus Investitionstätigkeit

Der Saldo der Ein- und Auszahlungen aus Investitionstätigkeit beträgt zum Bilanzstichtag - 13.804 TEUR (VJ: 726 TEUR) und setzt sich zusammen aus der Summe der Einzahlungen aus Investitionstätigkeit (32.243 TEUR) und der Summe der Auszahlungen aus Investitionstätigkeit (46.047 TEUR). Die in Stichproben vorgenommene Prüfung der Ein- und Auszahlungen aus Investitionstätigkeit ergab keine Beanstandungen. Wesentliche Abweichungen gegenüber dem Vorjahr wurden im Anhang Abschnitt VII Ziffer 3 zutreffend dargestellt.

5.5.4 Saldo der Ein- und Auszahlungen aus Finanzierungstätigkeit

Der positive Saldo der Ein- und Auszahlungen aus Krediten für Investitionen und Investitionsförderungsmaßnahmen i. H. v. 7.489 TEUR zeigt, dass die Kreditneuaufnahmen im Vergleich zu den Rückzahlungen deutlich zugenommen haben. Gegenüber dem Vorjahr ist der Saldo um 6.181 TEUR gestiegen. Die Kreditzahlungen erfolgten unter Einhaltung der vertraglichen Regelungen.

Die Ein- und Auszahlungen aus den Krediten zur Sicherung der Zahlungsfähigkeit weisen einen negativen Saldo i. H. v. 18.860 TEUR aus. Den Einzahlungen i. H. v. 954.240 TEUR standen Auszahlungen i. H. v. 973.100 TEUR gegenüber. Das heißt, die Hansestadt hat mehr Kredite

zurückgezahlt als aufgenommen. Im Anhang wurde die Entwicklung gegenüber dem Vorjahr zutreffend als ein positives Ergebnis gewertet. Die zahlungswirksame Veränderung der Verbindlichkeiten stimmt mit dem Saldo der Finanzrechnung überein.

5.6 Teilfinanzrechnung

Die Teilfinanzrechnungen sind als Bestandteil des Jahresabschlusses in die Prüfung einbezogen worden. Sie entsprachen der in § 46 Abs. 1 GemHVO-Doppik vorgeschriebenen Staffelform. Die Mindestgliederung erfolgte gemäß § 4 Abs. 12 GemHVO-Doppik.

Die durchgeführte Plausibilitätsprüfung ergab, dass die Summe aller Teilfinanzrechnungen mit den Werten der Finanzrechnung übereinstimmt. Die sich aus den internen Leistungsverrechnungen ergebenden Einzahlungen und Auszahlungen sind deckungsgleich.

Erhebliche Unterschiede aus der Gegenüberstellung der Ergebnisse der Teilfinanzrechnungen mit den vergleichbaren Ergebnissen des Haushaltsvorjahres und den entsprechenden Ansätzen des Haushaltsjahres wurden im Anhang erläutert.

5.7 Anlagen zum Jahresabschluss

5.7.1 Rechenschaftsbericht

Der Rechenschaftsbericht enthält alle erforderlichen Angaben gemäß § 49 GemHVO-Doppik und vermittelt ein den tatsächlichen Verhältnissen entsprechendes Bild zur wirtschaftlichen und finanziellen Lage der Hansestadt Rostock sowie zum Verlauf der Haushaltswirtschaft. Auf Chancen und Risiken für die zukünftige Entwicklung der Hansestadt Rostock wurde eingegangen. Die vorgenommenen Analysen und Angaben stehen im Einklang mit dem Jahresabschluss und wurden auf ein erforderliches Maß beschränkt.

5.7.2 Anlagenübersicht

Die Hansestadt Rostock hat dem Jahresabschluss gemäß § 60 KV M-V eine Anlagenübersicht beigelegt. Diese entsprach dem Muster 16. Die Gliederung des Anlagevermögens erfolgte analog zur Bilanz gemäß § 47 GemHVO-Doppik.

Die Anlagenübersicht wurde mit dem Jahresabschluss 2015 fortgeschrieben. In der Anlagenübersicht ist die Entwicklung des Anlagevermögens sowie der dazugehörigen Sonderposten mit Ausnahme der in den Punkten 5.1.1 und 5.2.2 dargestellten systembedingten Abweichungen zutreffend dargestellt.

Bei den im Anlagennachweis ausgewiesenen Zuschreibungen handelt es sich de facto nicht um Zuschreibungen infolge einer zuvor erfolgten außerplanmäßigen Abschreibung. Die ausgewiesenen Zuschreibungen entstehen systembedingt durch die Buchungslogik der verwendeten Finanzsoftware *H&H proDoppik*. Bei Korrektur eines Vermögensgegenstandes werden die Abschreibungen nicht storniert und neu berechnet, sondern in Form von Zuschreibungen den Abschreibungen gegenübergestellt.

5.7.3 Forderungsübersicht

Die dem Jahresabschluss gemäß § 60 KV M-V beizufügende Forderungsübersicht war vorhanden. Sie entsprach dem verbindlichen Muster 17 gemäß § 61 GemHVO-Doppik und enthielt die notwendigen Angaben gemäß § 51 GemHVO-Doppik.

Die Werte der Forderungsübersicht stimmen mit den zutreffenden Bilanzwerten überein. Die Restlaufzeiten wurden durch die Finanzsoftware automatisch in die Übersicht übernommen.

Zum sachgerechten Ausweis der Forderungen verweisen wir auf unsere Ausführungen zum Punkt 5.1.2.2.

5.7.4 Verbindlichkeitenübersicht

Gemäß § 60 KV M-V hat die Hansestadt Rostock dem Jahresabschluss 2015 eine Verbindlichkeitenübersicht beigelegt. Diese wurde entsprechend des verbindlichen Musters 18 nach § 61 GemHVO-Doppik erstellt. Die Angaben gemäß § 52 GemHVO-Doppik waren enthalten.

Die in der Verbindlichkeitenübersicht ausgewiesenen Angaben stimmen mit den Bilanzwerten überein. Die Restlaufzeiten wurden durch die Finanzsoftware automatisch in die Übersicht übernommen.

Verbindlichkeiten, die durch Pfandrechte oder ähnliche Rechte gesichert waren, wurden nicht vermerkt.

Zum sachgerechten Ausweis der Verbindlichkeiten verweisen wir auf unsere Ausführungen zum Punkt 5.2.4.

5.7.5 Über die Haushaltsjahre hinaus geltenden Haushaltsermächtigungen

Eine Übertragung von Aufwandsermächtigungen gemäß § 15 GemHVO-Doppik hat nicht stattgefunden.

Die Bildung von Haushaltsresten gemäß § 15 GemHVO-Doppik in Verbindung mit AGA II 2/17 wurde in Stichproben sowohl für die laufenden Auszahlungen aus Verwaltungstätigkeit als auch für den investiven Bereich geprüft.

Für die laufende Verwaltungstätigkeit lag bei allen übertragenen Mitteln aus der Stichprobe eine Zweckbindung vor, womit die Übertragung gemäß § 15 GemHVO-Doppik auch zulässig war.

Die Überprüfung der Übertragung für Investitionsauszahlungen hat gezeigt, dass übertragene Ansätze für die Beschaffung von Fahrzeugen, Maschinen und technischen Anlagen i. H. v. 562 TEUR nicht erklärt werden konnten. Es war anhand der Aufzeichnungen nicht mehr nachvollziehbar, wofür diese Mittel übertragen wurden. Für Mittel i. H. v. 2.000 TEUR, welche für die Stiftung zur Förderung von Kultur und Theater in der Hansestadt Rostock übertragen wurden, konnte im Rahmen der Prüfung kein Nachweis erbracht werden, der eine Übertragung der Auszahlungsermächtigungen legitimiert. Beide Punkte stehen nicht im Einklang mit § 15 GemHVO-Doppik.

Darüber hinaus gab es keine Anhaltspunkte dafür, dass Mittel für noch nicht begonnene Maßnahmen für mehr als ein Jahr übertragen wurden. Auffällig ist, dass die Planansätze von 2012 bis 2015 die tatsächlich in Anspruch genommenen Mittel deutlich übersteigen. Insbesondere bei den Auszahlungen für Sachanlagen haben die in das Folgejahr übertragenen Ermächtigungen bis zum 31. Dezember 2015 stetig zugenommen. Ob die Voraussetzungen für die Veranschlagungsreife von Investitionen gemäß § 9 Abs. 2 GemHVO-Doppik vorlagen, wurde im Rahmen der Jahresabschlussprüfung 2015 nicht geprüft.

Ermächtigungen für die Aufnahme von Investitionskrediten gelten i. H. v. 6.142 TEUR über das Jahr hinaus. Der Kreditvertrag für die Kreditermächtigung aus 2014 i. H. v. 14.821 TEUR wurde noch vor Bekanntmachung der Haushaltssatzung 2015/2016 abgeschlossen, ist aber erst in 2016 zahlungswirksam geworden.

5.7.6 Zusammensetzung und Entwicklung des Saldos der liquiden Mittel und der Kredite zur Sicherung der Zahlungsfähigkeit

Die formelle Prüfung der Anlage zur Zusammensetzung und Entwicklung des Saldos der liquiden Mittel und der Kredite zur Sicherung der Zahlungsfähigkeit ergab keine Beanstandungen.

Der Saldo der ordentlichen und außerordentlichen Ein- und Auszahlungen i. H. v. 27.947 TEUR genügt ohne Berücksichtigung der negativen Vorträge, um die Auszahlungen für die planmäßige Tilgung von Krediten für Investitionen und Investitionsförderungsmaßnahmen i. H. v. 5.780 TEUR zu decken.

Die Ein- und Auszahlungen aus Investitionstätigkeit weisen unter Berücksichtigung der Vorträge einen positiven Saldo i. H. v. 9.888 TEUR aus. Damit wurden zum 31. Dezember 2015 mehr Investitionskredite als erforderlich aufgenommen. Kreditaufnahmen für Investitionen und Investitionsförderungsmaßnahmen i. H. v. 3.916 TEUR wären im Jahr 2015 ausreichend gewesen, um die anfallenden Auszahlungen aus Investitionstätigkeit zu decken.

Wie bereits im Vorjahr wurde somit der Saldo der liquiden Mittel und der Kredite zur Sicherung der Zahlungsfähigkeit durch die frühzeitige Aufnahme von Investitionskrediten um ca. 9.888 TEUR (VJ: 10.424 TEUR) verbessert. Dies relativiert sich jedoch in späteren Haushaltsjahren wenn die geplanten Auszahlungen für die Investitionen zahlungswirksam werden.

6. Kennzahlen

Für die Darstellung der Finanz-, Ertrags-, Vermögens- und Liquiditätslage der Hansestadt Rostock erfolgt die Berechnung der Kennzahlen auf Grundlage des vom Landesrechnungshof veröffentlichten Kennzahlensets zur KommunalFinanzStrukturAnalyse (KoFiStA). Dieses Kennzahlenset soll einen interkommunalen Vergleich ermöglichen. Bei der Berechnung der Kennzahlen wurden die Änderungen der GemHVO-Doppik vom 19. Mai 2016 berücksichtigt, um eine zukünftige Vergleichbarkeit der Kennzahlen zu gewährleisten.

6.1 Grundkennzahlen

Jahresergebnis lt. Ergebnisrechnung

Das Rechnungsergebnis vor Veränderung der Rücklagen gibt den Ressourcenverbrauch und das -aufkommen im Haushaltsjahr wieder. Mit dieser Kennzahl kann die allgemeine aktuelle Haushaltsslage bzw. wirtschaftliche Situation der Kommune bestimmt werden. Ferner verdeutlicht sie, ob die Kommune den Handlungsspielraum zukünftiger Generationen verringert bzw. einschränkt. Anzustreben ist ein positives Jahresergebnis.

		31.12.2014	31.12.2015
Jahresergebnis lt. Ergebnisrechnung vor Veränderung der Rücklagen (in EUR)	=	5.703.051	6.486.261

Auch in 2015 hat sich das Jahresergebnis gegenüber dem Vorjahr noch einmal verbessert, sodass sich die Haushaltsslage zum Stichtag insgesamt besser darstellt. Der positive Trend der Vorjahre setzt sich somit fort.

Saldo der ordentlichen und außerordentlichen Ein- und Auszahlungen

Die Kennzahl zeigt an, ob im Rechnungsjahr die entsprechenden Auszahlungen durch die Einzahlungen gedeckt wurden. Es wurde eine Ergänzung durch eine Pro-Kopf-Darstellung des Saldos vorgenommen. Anzustreben ist ein positiver Saldo mindestens in der Höhe der Auszahlungen für planmäßige Tilgungen von Krediten für Investitionen und Investitionsförderungsmaßnahmen (§ 3 Abs. 1 Nr. 42 GemHVO-Doppik).

		31.12.2014	31.12.2015
Saldo der ordentlichen und außerordentlichen Ein- und Auszahlungen (in EUR)	=	2.550.873	27.947.239

Saldo je Einwohner (in EUR je Einwohner)

Saldo der ordentlichen und außerordentlichen Ein- und Auszahlungen			
<hr/>	=	12,49	135,66
Einwohnerzahl			

Gegenüber dem Vorjahr ist beim Saldo der ordentlichen und außerordentlichen Ein- und Auszahlungen ein starker Anstieg zu verzeichnen. Der Anstieg gegenüber dem Vorjahr resultiert im Wesentlichen aus höheren Steuereinzahlungen (+ 12.891 TEUR) sowie höheren Einzahlungen im Bereich der sozialen Sicherung (+ 26.940 TEUR). Der in 2015 erzielte positive Saldo reicht aus, um die Auszahlungen für die planmäßigen Tilgungen von Krediten für Investitionen und Investitionsförderungsmaßnahmen zu decken.

6.2 Vermögensstruktur

Durchschnittliche Restnutzungsdauer

Die durchschnittliche Restnutzungsdauer gibt grundlegende Hinweise auf den Gesamtzustand des Vermögens. Dabei besitzt sie keine Aussagekraft hinsichtlich des spezifischen Zustandes einzelner und ggf. wesentlicher Gegenstände oder sonstiger Besonderheiten (z. B. Vermögensstruktur, spezifische Abschreibungszeiträume etc.). Vielmehr verdeutlicht die Kennzahl, ob die Kommune insbesondere im Zeitvergleich „auf Verschleiß fährt“. Anzustreben ist eine möglichst hohe und im Zeitablauf konstante Kennzahl.

	31.12.2014	31.12.2015
Durchschnittliche Restnutzungsdauer (in Jahren)		
Immaterielle Vermögensgegenstände + Sachanlagen		
<hr/> Abschreibungen	= 30,96	25,13

Mit einem Ergebnis von 25,13 Jahren hat die durchschnittliche Restnutzungsdauer gegenüber dem Vorjahr deutlich abgenommen. Dies lässt den Rückschluss zu, dass die Hansestadt Rostock nicht genug in die Erneuerung des Anlagevermögens investiert.

Einen höheren Aussagewert hat die Kennzahl, wenn nur die Sachanlagen in die Berechnung einbezogen werden, welche auch einer Abschreibung unterliegen.

	31.12.2014	31.12.2015
Durchschnittliche Restnutzungsdauer (in Jahren)		
Immaterielle Vermögensgegenstände + abschreibungsfähige Sachanlagen		
<hr/> Abschreibungen	= 15,74	13,42

Mit einem Rückgang gegenüber dem Vorjahr um 2,32 Jahre ist auch bei dieser Kennzahl, welche nur die abschreibungsfähigen Vermögensgegenstände berücksichtigt, ein deutlicher Rückgang zu verzeichnen. Werden nur die abschreibungsfähigen Vermögensgegenstände in die Berechnung einbezogen, ergibt sich mit einer durchschnittlichen Restnutzungsdauer von 13,42 Jahren zudem ein deutlich geringerer Wert.

Reinvestitionsquote

Die Reinvestitionsquote erlaubt Aussagen zum Investitionsverhalten unter Berücksichtigung des Werteverzehrs. Damit die Infrastruktur einer Kommune im Regelfall erhalten bleibt, ist ein Wert von mindestens 100 Prozent anzustreben. Bei Beseitigung einer überalterten Infrastruktur, dem Aufbau zusätzlicher Vermögenswerte oder Reinvestitionen unter Berücksichtigung der Preisentwicklung liegt dieser Wert über 100 Prozent.

	31.12.2014	31.12.2015
Reinvestitionsquote		
Auszahlungen für Immaterielle Vermögensgegenstände + Sachanlagen		
<hr/> Abschreibungen	= 72,16%	79,53%

Die Reinvestitionsquote erhöht sich gegenüber dem Vorjahr um 7,37 Prozentpunkte und liegt damit 20,47 Prozent unter dem anzustrebenden Wert von 100 Prozent. Im Hinblick auf diese

Kennzahl und unter Berücksichtigung der durchschnittlichen Restnutzungsdauer lässt sich zum Stichtag feststellen, dass die Hansestadt Rostock von der bestehenden Substanz lebt und nicht genug in die Erneuerung des Anlagevermögens investiert.

6.3 Kapitalstruktur

Eigenkapitalquote

Insbesondere der Entwicklungsverlauf dieser Kennzahl ist ein Indikator für die Nachhaltigkeit und die Generationengerechtigkeit. Ein gleichbleibender Wert ist Indiz für einen bewussten und sorgsam Ressourceneinsatz. Anzustreben ist ein möglichst hoher und konstanter Wert.

		31.12.2014	31.12.2015
Eigenkapitalquote			
	$\frac{\text{Eigenkapital}}{\text{Bilanzsumme}}$	= 48,42%	49,96%

Auch die Eigenkapitalquote hat sich gegenüber dem Vorjahr nur unwesentlich verändert und weist somit zum Stichtag einen nahezu konstanten Wert aus.

Kreditquote

Die Kreditquote ist ein Indikator für den Grad der Verschuldung am Kreditmarkt. Diese Kennzahl wurde durch die Pro-Kopf-Verschuldung (in Euro/EW) ergänzt. Ausgelagerte Kredite (z. B. Kredite der Eigengesellschaften) können bei Vorliegen eines Gesamtabchlusses ebenfalls erfasst werden. Unberücksichtigt bleiben bei dieser Kennzahl u. a. die Verbindlichkeiten gegenüber dem sonstigen öffentlichen Bereich. Darunter fallen beispielsweise die Verbindlichkeiten gegenüber dem Kommunalen Aufbaufonds. Anzustreben ist eine möglichst niedrige und im Zeitablauf sinkende Quote.

		31.12.2014	31.12.2015
Kreditquote			
	$\frac{\text{Verbindlichkeiten aus Kreditaufnahmen oder gleichartig}}{\text{Bilanzsumme}}$	= 11,45%	11,07%
Verbindlichkeiten je Einwohner (in EUR je Einwohner)			
	$\frac{\text{Verbindlichkeiten aus Kreditaufnahmen oder gleichartig}}{\text{Einwohnerzahl}}$	= 1.140,07	1.081,52

Die Kreditquote ist gegenüber dem Vorjahr nur geringfügig um 0,39 Prozentpunkte auf 11,07 Prozent gesunken. Grund hierfür ist der Rückgang bei den Krediten zu Sicherung der Zahlungsfähigkeit (- 19.017 TEUR), die trotz der steigenden Kreditaufnahmen für Investition und Investitionsförderungsmaßnahmen (+ 9.058 TEUR) insgesamt zu einer Reduzierung der Verbindlichkeiten aus Kreditaufnahmen führte. Die Verschuldung je Einwohner hat analog dazu ebenfalls abgenommen. Unter Berücksichtigung der Kreditquote zum 1. Januar 2012 von 12,63 Prozent sowie der Kreditquote zum 31. Dezember 2013 von 11,47 Prozent ist im Zeitablauf eine sinkende Tendenz bei der Kreditquote zu verzeichnen.

Durchschnittliche rechnerische Tilgungsdauer

Mit dieser Kennzahl wird im Ergebnis gezeigt, wie viel Jahre die Kommune bei gegenwärtiger Tilgungshöhe zum Abbau ihrer Schulden für Investitionen und Investitionsförderungsmaßnahmen benötigt. Dies verdeutlicht auch die mögliche Belastung zukünftiger Generationen. Die Kennzahl wurde für eine bessere Vergleichbarkeit um die Pro-Kopf-Tilgung (in Euro/EW) ergänzt. Anzustreben ist eine möglichst niedrige Tilgungsdauer.

	31.12.2014	31.12.2015
Durchschnittliche rechnerische Tilgungsdauer (in Jahren)		
$\frac{\text{Verb. aus Kreditaufnahme für Investitionen und Investitionsförderungsmaßnahmen}}{\text{Auszahlungen für Tilgungen}}$	= 9,12	15,19

	31.12.2014	31.12.2015
Verbindlichkeiten je Einwohner (in EUR je Einwohner)		
$\frac{\text{Verb. aus Kreditaufnahme für Investitionen und Investitionsförderungsmaßnahmen}}{\text{Einwohnerzahl}}$	= 385,70	426,22

Die Zeit bis zum Schuldenabbau hat sich um 6,07 Jahre auf 15,19 Jahre erhöht. Der Anstieg ist auf eine Kreditneuaufnahme i. H. v. 13.269 TEUR zurückzuführen. Die Entwicklung dieser Kennzahl ist plausibel zur Reinvestitionsquote sowie zu den gestiegenen Verbindlichkeiten je Einwohner. Schwankungen in der Kennzahl sind jedoch nicht ungewöhnlich, weshalb sich hieraus keine verbindliche Tendenz ableiten lässt. Um eine mögliche Tendenz ablesen zu können, ist eine Betrachtung über einen längeren Zeitraum erforderlich.

Kurzfristige Verbindlichkeitenquote

Die Quote zeigt das Verhältnis der Verbindlichkeiten aus Kreditaufnahmen zur Sicherung der Zahlungsfähigkeit, welche hier mit den kurzfristigen Verbindlichkeiten gleichgesetzt werden, zur Bilanzsumme. Die Aussagekraft dieser Kennzahl ist vor allem in Zeitreihenanalysen hoch. Der Anstieg der Quote kann auf die rechtlich unzulässige Finanzierung von Haushaltsfehlbeträgen durch Kredite zur Sicherung der Zahlungsfähigkeit hindeuten. Anzustreben ist ein niedriger Wert.

	31.12.2014	31.12.2015
Kurzfristige Verbindlichkeitenquote		
Verb. aus Kreditaufnahme zur Sicherung der Zahlungsfähigkeit		
<hr/>		
Bilanzsumme	= 7,58%	6,70%

Der Wert hat sich gegenüber dem Vorjahr erneut verbessert. Da diese Kennzahl in einer Zeitreihe betrachtet werden sollte, ist der Aussagegehalt in einem ausschließlichen Vorjahresvergleich jedoch begrenzt. Unter Berücksichtigung der Verbindlichkeitsquote zum 31. Dezember 2012 i. H. v. 8,74 Prozent sowie der Verbindlichkeitsquote zum 31. Dezember 2013 i. H. v. 7,78 Prozent ist aber eine positive Entwicklung zu erkennen.

6.4 Liquidität

Liquiditätsquote 1. Grades

Bei einer Quote ≥ 100 Prozent stehen ausreichend liquide Mittel zur Verfügung, um die kurzfristigen Verbindlichkeiten zu decken. Die kurzfristigen Verbindlichkeiten werden in diesem Zusammenhang mit den Krediten zur Sicherung der Zahlungsfähigkeit gleichgesetzt. Die Aussagekraft dieser Kennzahl beschränkt sich auf die kurzfristige Zahlungsfähigkeit zum Stichtag. Daher ist ein Zeitreihenvergleich notwendig. Die Verwendung liquider Mittel hat Vorrang vor dem Einsatz von Krediten zur Sicherung der Zahlungsfähigkeit. Insoweit besitzt diese Kennzahl auch Aussagekraft zur Einhaltung der gesetzlichen Vorschriften und zur Qualität des Liquiditätsmanagements.

	31.12.2014	31.12.2015
Liquiditätsquote 1. Grades		
liquide Mittel		
<hr/>		
Verb. aus Kreditaufnahme zur Sicherung der Zahlungsfähigkeit	= 0,81%	2,35%

Betrachtet man die Liquiditätsquote zum Stichtag muss festgestellt werden, dass zum 31. Dezember 2015 nicht genügend liquide Mittel zur Verfügung standen, um die kurzfristigen Verbindlichkeiten zu decken. Gegenüber dem Vorjahr hat sich der Wert um 1,54 Prozentpunkte verbessert.

6.5 Ergebnisstruktur

Eigenkapitalreichweite

Zur Berechnung der Eigenkapitalreichweite ist das Eigenkapital zum Absolutbetrag des Jahresfehlbetrags ins Verhältnis zu setzen. Die Eigenkapitalreichweite gibt an, wie viel Jahre das Eigenkapital bei konstanten Jahresfehlbeträgen fiktiv noch ausreicht und wie viel Jahre die Kommune damit von einer Überschuldung entfernt ist. Anzustreben ist ein positives Jahresergebnis bzw. ein Jahresüberschuss.

Da ein positives Jahresergebnis vorliegt, kann kein Zeitraum berechnet werden, in dem es zu einer Überschuldung kommt.

Zinsaufwandsquote

Die Zinsaufwandsquote verdeutlicht den Einfluss der Kredite auf die aktuelle Haushaltssituation. Eine hohe Zinsaufwandsquote engt den finanziellen Spielraum der Kommune ein. Anzustreben ist eine möglichst niedrige Quote.

	31.12.2014	31.12.2015
Zinsaufwandsquote		
$\frac{\text{Zinsaufwendungen und sonstige Finanzaufwendungen}}{\text{Summe der ordentlichen Aufwendungen}}$	= 1,24%	1,33%

Gegenüber dem Vorjahr hat sich die Zinsaufwandsquote um 0,09 Prozentpunkte auf 1,33 Prozent erhöht. Das sich diese Kennzahl ggü. dem Vorjahr nur unwesentlich verändert hat, ist zum einen auf das niedrige Zinsniveau und zum anderen auf die späte Kreditneuaufnahme im vierten Quartal 2015 zurückzuführen. Damit haben die Zinsaufwendungen auch in 2015 nur einen geringen Anteil an der Summe der ordentlichen Aufwendungen.

Deckungsgrad der ordentlichen Verwaltungstätigkeit

Angezeigt wird der Grad der Deckung der ordentlichen Aufwendungen durch die ordentlichen Erträge. Diese Kennzahl verdeutlicht, ob die Kommune „über ihre Verhältnisse“ lebt und bildet damit ein Indiz für strukturelle Probleme. Anzustreben ist ein Wert über 100 Prozent.

	31.12.2014	31.12.2015
Deckungsgrad der ordentlichen Verwaltungstätigkeit		
$\frac{\text{Summe der ordentlichen Erträge}}{\text{Summe der ordentlichen Aufwendungen}}$	= 100,94%	101,08%

Der Deckungsgrad der ordentlichen Verwaltungstätigkeit ist gegenüber dem Vorjahr geringfügig gestiegen. Der lt. Landesrechnungshof anzustrebende Wert von über 100 Prozent wurde erreicht. Bezogen auf den Stichtag lebt die Hansestadt Rostock somit nicht über Ihre Verhältnisse.

7. Zusammenfassung relevanter Prüfungsfeststellungen

Die Prüfung des Jahresabschlusses der Hansestadt Rostock zum 31. Dezember 2015, der Anlagen zum Jahresabschluss sowie die Einhaltung der Grundsätze ordnungsmäßiger Buchführung ergab, neben den unter Punkt 8.1 genannten Einschränkungen, noch folgende relevante Feststellungen:

1. Im Rahmen der Plausibilitätsprüfung kam es zu Unstimmigkeiten, die im Wesentlichen auf systembedingte Schwierigkeiten bei der Abbildung spezieller Geschäftsvorfälle mittels der Finanzsoftware *H&H proDoppik* zurückzuführen sind.
2. Trotz Fertigstellung und Inbetriebnahme einzelner Baumaßnahmen erfolgt weiterhin ein Ausweis unter Anlagen im Bau. Aufgrund des langwierigen Aufarbeitungsprozesses werden auch ausstehende Jahresabschlüsse hiervon betroffen sein. Die Aktivierung auf den entsprechenden Anlagenkonten steht noch aus. Wir verweisen auf unsere Ausführungen unter Punkt 5.1.1.2.
3. Die Haushaltssatzung enthielt nicht die gemäß § 1 Abs. 1 Nr. 13 GemHVO-Doppik geforderten Wirtschaftspläne/Haushaltspläne der Zweckverbände, bei denen die Gemeinde Mitglied mit beherrschendem oder maßgeblichem Einfluss ist.
4. Einzelwertberichtigungen fanden nur im Rahmen von befristeten Niederschlagungen auf Forderungen statt. Die weiteren Einzelwertberichtigungen wurden aus dem Vorjahr fortgeschrieben. Siehe hierzu die Ausführungen im Punkt 5.1.2.2.
5. Eine Abstimmung der in der Bilanz ausgewiesenen Forderungen und Verbindlichkeiten mit den dazugehörigen Nebenbüchern konnte im Rahmen der Prüfung nicht herbeigeführt werden.
6. Die Zulässigkeit der Übertragung von Ansätzen gemäß § 15 GemHVO-Doppik konnte für Auszahlungen aus Investitionstätigkeit i. H. v. ca. 2.562 TEUR im Rahmen der Prüfung nicht nachgewiesen werden.
7. Eine alle drei Jahre durchzuführende körperliche Bestandsaufnahme der mit Festwerten angesetzten Vermögensgegenstände hat zum Jahresabschluss 2015 nicht stattgefunden.
8. In der Finanzrechnung ist kein Haushaltsausgleich nach § 16 GemHVO-Doppik feststellbar.

Detaillierte Erläuterungen zu den einzelnen Feststellungen können dem Prüfungsbericht an entsprechender Stelle entnommen werden.

8. Bestätigungsvermerk und Schlussbestimmungen

8.1 Wiedergabe des Bestätigungsvermerks

Gemäß § 1 Abs. 4 KPG M-V obliegt die örtliche Prüfung dem Rechnungsprüfungsausschuss der Hanse- und Universitätsstadt Rostock. Er hat sich des Rechnungsprüfungsamtes zu bedienen, soweit ein solches eingerichtet ist. Die örtliche Prüfung umfasst gemäß § 3 Abs. 1 Nr. 1, 3 bis 5 und 8 KPG M-V auch die Prüfung des Jahresabschlusses, der Anlagen zum Jahresabschluss sowie die Einhaltung der Grundsätze ordnungsmäßiger Buchführung.

Aufgrund dieser rechtlichen Bestimmung haben wir den Jahresabschluss bestehend aus Ergebnisrechnung, Finanzrechnung, den Teilrechnungen, der Bilanz, dem Anhang sowie den Anlagen zum Jahresabschluss unter Einbeziehung des Rechnungswesens der

Hansestadt Rostock

für das Haushaltsjahr vom 1. Januar 2015 bis zum 31. Dezember 2015 geprüft.

Das Rechnungswesen und der Jahresabschluss sowie die Anlagen zum Jahresabschluss gemäß § 60 KV M-V und der §§ 24 bis 53 GemHVO-Doppik wurden von der Verwaltung unter der Gesamtverantwortung des Oberbürgermeisters erstellt.

Unsere Aufgabe war es, auf der Grundlage der von uns durchgeführten Prüfung eine Beurteilung über den Jahresabschluss sowie die Anlagen zum Jahresabschluss unter Einbeziehung des Rechnungswesens abzugeben und Aussagen zur Ordnungsmäßigkeit der Verwaltung zu treffen.

Wir haben unsere Jahresabschlussprüfung unter Beachtung des §§ 3, 3a KPG M-V vorgenommen. Die Prüfung haben wir so geplant und durchgeführt, dass Unrichtigkeiten und Verstöße, die sich auf die Darstellung des durch den Jahresabschluss und die Anlagen zum Jahresabschluss unter Beachtung der Grundsätze ordnungsmäßiger Buchführung vermittelten Bildes der Vermögens-, Finanz- und Ertragslage wesentlich auswirken, mit hinreichender Sicherheit erkannt wurden.

Bei der Festlegung der Prüfungshandlungen wurden die Kenntnisse über das wirtschaftliche und rechtliche Umfeld der Hansestadt Rostock sowie die Erwartungen über mögliche Fehler berücksichtigt.

Im Rahmen der Prüfung wurden die Wirksamkeit des rechnungslegungsbezogenen internen Kontrollsystems sowie Nachweise für die Angaben im Rechnungswesen, Jahresabschluss und den Anlagen zum Jahresabschluss überwiegend auf Basis von Stichproben beurteilt. Die Prüfung umfasste die Beurteilung der angewandten Bilanzierungsgrundsätze und der wesentlichen Einschätzungen der Verwaltung der Hansestadt Rostock sowie die Würdigung der Gesamtdarstellung des Jahresabschlusses und der Anlagen zum Jahresabschluss.

Wir sind der Auffassung, dass unsere Prüfung eine hinreichend sichere Grundlage für unsere Beurteilung bildet.

Unsere Prüfung hat mit Ausnahme der **folgenden Einschränkungen** zu keinen Einwendungen geführt.

1. Der sachgerechte Ausweis der Anlagen im Bau gemäß § 47 Abs. 4 GemHVO-Doppik sowie die Vollständigkeit in Teilbereichen des Infrastrukturvermögens aufgrund der noch ausstehenden Erfassungen und Bewertungen kann nicht mit hinreichend sicherer Aussage bestätigt werden.
2. Der sachgerechte Ausweis sowie die Vollständigkeit der erhaltenen zweckgebundenen Zuwendungen und Zuschüsse aus Beiträgen und ähnlichen Entgelten, die als Sonderposten zum Anlagevermögen auszuweisen sind, konnten aufgrund der unter 1. genannten Einschränkungen nicht mit hinreichender Sicherheit beurteilt werden.
3. Der Ausweis der Forderungen und Verbindlichkeiten in der Bilanz zum 31. Dezember 2015 entsprechend der Gliederungsvorschriften des § 47 Abs. 4 GemHVO-Doppik kann nicht umfassend bestätigt werden.

Eine Prüfung der mit den städtebaulichen Sondervermögen verknüpften Konten und der darauf entfallenden Beträge erfolgte nicht, da die städtebaulichen Sondervermögen nach Einschätzung der Rechtsaufsicht für die Vermittlung eines den tatsächlichen Verhältnissen entsprechenden Bild der Vermögens-, Finanz- und Ertragslage der Hansestadt Rostock von nachrangiger Bedeutung sind. Aus diesem Grund wurde es mit Schreiben vom 5. Juni 2018 als zulässig erachtet, dass die Buchwerte des Vorjahres unverändert fortgeschrieben werden.

Nach unserer Beurteilung, aufgrund der bei der Prüfung gewonnenen Erkenntnisse, entsprechen der Jahresabschluss und die den Jahresabschluss erläuternden Anlagen mit Ausnahme der genannten Einschränkungen den Vorschriften des § 60 KV M-V, der §§ 24 bis 48 und §§ 50 bis 53 GemHVO-Doppik sowie den sie ergänzenden Satzungen und sonstigen ortsrechtlichen Bestimmungen und vermitteln unter Beachtung der Grundsätze ordnungsmäßiger Buchführung ein den tatsächlichen Verhältnissen entsprechendes Bild der Vermögens-, Finanz- und Ertragslage der Hansestadt Rostock.

Mit den genannten Einschränkungen steht der Rechenschaftsbericht im Einklang mit dem Jahresabschluss, vermittelt insgesamt ein zutreffendes Bild von der Hansestadt Rostock und stellt die Chancen und Risiken der zukünftigen Entwicklung zutreffend dar.

Im Ergebnis unserer Prüfung stellen wir zu den wirtschaftlichen Verhältnissen der Hansestadt Rostock ergänzend fest:

- Das Vermögen beträgt zum 31. Dezember 2015 2.013.573 TEUR.
- Die Eigenkapitalquote beträgt zum 31. Dezember 2015 49,96 Prozent.
- Die Fremdkapitalquote beträgt zum 31. Dezember 2015 50,04 Prozent.
- Die Hansestadt Rostock ist zum Bilanzstichtag nicht überschuldet.

- Das Jahresergebnis 2015 beträgt nach Veränderung der Rücklagen 6.500 TEUR.
- Der Ergebnisvortrag aus Haushaltsvorjahren beträgt 3.459 TEUR.
- Unter Berücksichtigung des negativen Ergebnisvortrags aus Haushaltsvorjahren ist im Haushaltsjahr ein Haushaltsausgleich in der Ergebnisrechnung gegeben.

- Die Finanzrechnung weist für 2015 einen Saldo der ordentlichen und außerordentlichen Ein- und Auszahlungen aus i. H. v. 27.947 TEUR.
- Nach Verrechnung der planmäßigen Tilgung für Investitionskredite verbleibt ein positiver Saldo i. H. v. 22.168 TEUR.

- Der Vortrag des Saldos der ordentlichen und außerordentlichen Ein- und Auszahlungen sowie der planmäßigen Tilgung von Investitionskrediten aus Haushaltsvorjahren beträgt -167.614 TEUR.
- Unter Berücksichtigung des Vortrags aus Haushaltsvorjahren ist im Haushaltsjahr ein Haushaltsausgleich in der Finanzrechnung nicht gegeben.
- Die Liquiditätskredite haben insgesamt abgenommen.

Nach unserer Beurteilung und im Ergebnis unserer Prüfungen weisen wir darauf hin, dass der Finanzhaushalt im Haushaltsjahr 2015 und zum Ende des Finanzplanungszeitraums nicht ausgeglichen ist. Der vollständige Haushaltsausgleich wird jedoch innerhalb des im verbindlichen Haushaltssicherungskonzept angegebenen Konsolidierungszeitraums erreicht, womit die dauernde Leistungsfähigkeit der Hansestadt Rostock gemäß § 43 KV M-V zum 31. Dezember 2015 unserer Auffassung nach als gefährdet anzusehen ist.

Die Einschätzung betrifft das Haushaltsjahr 2015. Für das Haushaltsjahr 2018 war, gemäß des rechnergestützten Haushaltsbewertungs- und Informationssystems der Kommunen (RUBIKON), welches für die Beurteilung der dauernden Leistungsfähigkeit der Gemeinden anzuwenden ist, eine gesicherte dauernde Leistungsfähigkeit der Hansestadt Rostock gegeben.

8.2 Schlussbestimmungen

Eine Verwendung dieses Bestätigungsvermerks außerhalb dieses Prüfungsberichts bedarf der vorherigen Zustimmung des Rechnungsprüfungsamtes. Bei Veröffentlichungen oder Weitergabe des Jahresabschlusses und/oder der Anlagen zum Jahresabschluss in einer von der bestätigten Fassung abweichenden Form bedarf es zuvor einer erneuten Stellungnahme des Rechnungsprüfungsamtes, sofern hierbei dieser Vermerk zitiert oder auf die Prüfung des Rechnungsprüfungsamtes hingewiesen wird.

Rostock, 16. August 2019


Ort/Datum



Kai Eggers
Rechnungsprüfungsamtsleiter

Anlagen

Jahresabschluss der Hansestadt Rostock zum 31. Dezember 2015



Jahresabschluss der Hansestadt Rostock zum 31.12.2015



Jahresabschluss 2015

1. Bilanz zum 31.12.2015 (Muster 15 zu § 47 GemHVO-Doppik M-V)
2. Ergebnis- und Finanzrechnung (Muster 12, 12a, 13 zu § 44, 45, 48 GemHVO-Doppik M-V)
3. Übersichten über die Teilhaushalte und die einem Teilhaushalt zugeordneten Produkte sowie die Darstellung der wesentlichen Produkte (Muster 14 zu § 46 GemHVO-Doppik M-V)
4. Anhang
5. Anlagen
 - I. Rechenschaftsbericht
 - II. Anlagenübersicht mit Übersicht über die Sonderposten zum Anlagevermögen (Muster 16 zu § 50 GemHVO-Doppik M-V)
 - III. Forderungsübersicht (Muster 17 zu § 51 GemHVO-Doppik M-V)
 - IV. Verbindlichkeitenübersicht (Muster 18 zu § 52 GemHVO-Doppik M-V)
 - V. Übersicht über die über das Ende des Haushaltsjahres hinaus geltenden Haushaltsermächtigungen (Muster 19 zu § 53 GemHVO-Doppik M-V)
 - VI. Übersicht über die Zusammensetzung und Entwicklung des Saldos der liquiden Mittel und der Kredite zur Sicherung der Zahlungsfähigkeit im Haushaltsjahr (Muster 5a zu § 48 Absatz 3 GemHVO-Doppik M-V)
 - VII. Rückstellungsspiegel

1. Bilanz zum 31.12.2015

Bilanz zum 31. Dezember 2015					
Posten	Bezeichnung	Verweis auf Anhang (Ifd. Nr.)	31. Dezember 2014	31. Dezember 2015	Veränderung gegenüber dem Haushaltsvorjahr
			in €		
	AKTIVA				
1	Anlagevermögen		1.976.436.466,69	1.965.309.087,93	-11.127.378,76
1.1	Immaterielle Vermögensgegenstände		246.788.903,28	246.165.460,69	-623.442,59
1.1.1	Gewerbliche Schutzrechte und ähnliche Rechte und Werte sowie Lizenzen an solchen Rechten und Werten		1.683.532,87	1.950.589,44	267.056,57
1.1.2	Geleistete Zuwendungen		126.842.535,07	171.651.309,90	44.808.774,83
1.1.3	Gezahlte Investitionszuschüsse		36.075.931,45	43.248.082,62	7.172.151,17
1.1.4	Geschäfts- oder Firmenwert		0,00	0,00	0,00
1.1.5	Geleistete Anzahlungen auf immaterielle Vermögensgegenstände		82.186.903,89	29.315.478,73	-52.871.425,16
1.2	Sachanlagen		1.161.998.966,03	1.146.008.941,60	-15.990.024,43
1.2.1	Wald, Forsten		31.934.564,13	31.838.362,06	-96.202,07
1.2.2	Sonstige unbebaute Grundstücke und grundstücksgleiche Rechte		238.328.485,48	235.736.413,51	-2.592.071,97
1.2.3	Bebaute Grundstücke und grundstücksgleiche Rechte		124.651.982,52	124.311.846,39	-340.136,13
1.2.4	Infrastrukturvermögen		682.939.359,52	657.696.475,24	-25.242.884,28
1.2.5	Bauten auf fremden Grund und Boden		0,00	0,00	0,00
1.2.6	Kunstgegenstände, Denkmäler		3.955.942,57	4.085.800,11	129.857,54
1.2.7	Maschinen, technische Anlagen, Fahrzeuge		9.880.901,41	10.585.868,62	704.967,21
1.2.8	Betriebs- und Geschäftsausstattung		5.875.166,71	6.071.470,13	196.303,42
1.2.9	Pflanzen und Tiere		0,00	0,00	0,00
1.2.10	Geleistete Anzahlungen auf Sachanlagen, Anlagen im Bau		64.432.563,69	75.682.705,54	11.250.141,85
1.3	Finanzanlagen		567.648.597,38	573.134.685,64	5.486.088,26
1.3.1	Anteile an verbundenen Unternehmen		95.921.947,13	95.921.947,13	0,00
1.3.2	Ausleihungen an verbundene Unternehmen		0,00	0,00	0,00
1.3.3	Beteiligungen		44.947.925,02	44.947.925,02	0,00
1.3.4	Ausleihungen an Unternehmen mit denen ein Beteiligungsverhältnis besteht		0,00	0,00	0,00
1.3.5	Sondervermögen mit Sonderrechnung, Zweckverbände, Anstalten des öffentlichen Rechts, rechtsfähige kommunale Stiftungen		396.407.399,81	397.681.466,17	1.274.066,36
1.3.6	Ausleihungen an Sondervermögen mit Sonderrechnung, Zweckverbände, Anstalten des öffentl. Rechts, rechtsfähige kommun. Stiftungen		0,00	0,00	0,00
1.3.7	Sonstige Wertpapiere des Anlagevermögens		706.681,51	705.481,51	-1.200,00
1.3.8	Anteilige Rücklagen der Versorgungskassen zur Abdeckung von Pensionsverpflichtungen		29.487.817,33	33.637.459,59	4.149.642,26
1.3.9	Sonstige Ausleihungen		176.826,58	240.406,22	63.579,64
2	Umlaufvermögen		46.271.457,68	37.104.078,24	-9.167.379,44
2.1	Vorräte		3.755.720,84	4.639.260,10	883.539,26
2.1.1	Roh-, Hilfs- und Betriebsstoffe		103.061,07	91.732,64	-11.328,43
2.1.2	Unfertige Erzeugnisse, unfertige Leistungen		2.301.620,82	2.554.653,95	253.033,13
2.1.3	Fertige Erzeugnisse, fertige Leistungen und Waren		1.351.038,95	1.992.873,51	641.834,56
2.1.4	Geleistete Anzahlungen auf Vorräte		0,00	0,00	0,00
2.2	Forderungen und sonstige Vermögensgegenstände		41.267.528,77	29.290.909,24	-11.976.619,53
2.2.1	Öffentlich-rechtliche Forderungen, Forderungen aus Transferleistungen		6.826.876,54	6.123.435,99	-703.440,55
2.2.1.1	Forderungen gesamt		15.649.807,35	20.690.332,83	5.040.525,48
2.2.1.2	wertberichtigt		8.822.930,81	14.566.896,84	5.743.966,03
2.2.2	Privatrechtliche Forderungen aus Lieferungen und Leistungen		21.053.962,97	12.584.316,79	-8.469.646,18
2.2.2.1	Forderungen gesamt		21.669.527,90	13.259.823,32	-8.409.704,58
2.2.2.2	wertberichtigt		615.564,93	675.506,53	59.941,60
2.2.3	Forderungen gegen verbundene Unternehmen		205.922,36	210.819,93	4.897,57
2.2.4	Forderungen gegen Unternehmen, mit denen ein Beteiligungsverhältnis besteht		1.590,20	1.777.722,49	1.776.132,29
2.2.5	Forderungen gegen Sondervermögen mit Sonderrechnung, Zweckverbände, Anstalten des öffentl. Rechts, rechtsfähige kommunale Stiftungen		1.192.399,32	3.413.892,62	2.221.493,30
2.2.6	Forderungen gegen den sonstigen öffentlichen Bereich		3.933.002,01	5.105.749,72	1.172.747,71
2.2.6.1	Forderungen aus dem gemeinsamen Zahlungsmittelbestand		0,00	0,00	0,00
2.2.6.2	Sonstige Forderungen gegen den sonstigen öffentlichen Bereich		3.933.002,01	5.105.749,72	1.172.747,71
2.2.7	Sonstige Vermögensgegenstände		8.053.775,37	74.971,70	-7.978.803,67
2.2.7.1	Forderungen gesamt		8.054.784,36	76.585,69	-7.978.198,67
2.2.7.2	wertberichtigt		1.008,99	1.613,99	605,00
2.3	Wertpapiere des Umlaufvermögens		0,00	0,00	0,00
2.3.1	Anteile an verbundenen Unternehmen		0,00	0,00	0,00
2.3.2	Anteil an Unternehmen, mit denen ein Beteiligungsverhältnis besteht		0,00	0,00	0,00
2.3.3	Sonstige Wertpapiere des Umlaufvermögens		0,00	0,00	0,00
2.4	Kassenbestand, Bundesbankguthaben, Guthaben bei der EZB, Guthaben bei Kreditinstituten und Schecks		1.248.208,07	3.173.908,90	1.925.700,83
3	Rechnungsabgrenzungsposten		9.848.978,09	11.159.352,26	1.310.374,17
3.1	Disagio		0,00	0,00	0,00
3.2	Sonstige Rechnungsabgrenzungsposten		9.848.978,09	11.159.352,26	1.310.374,17
4	Aktive latente Steuern		0,00	0,00	0,00
5	Nicht durch Eigenkapital gedeckter Fehlbetrag		0,00	0,00	0,00
	Bilanzsumme		2.032.556.902,46	2.013.572.518,43	-18.984.384,03

Bilanz zum 31. Dezember 2015					
Posten	Bezeichnung	Verweis auf Anhang (lfd. Nr.)	31. Dezember 2014	31. Dezember 2015	Veränderung gegenüber dem Haushaltsvorjahr
			in €		
	PASSIVA				
1	Eigenkapital		984.251.456,28	1.006.024.344,85	21.772.888,57
1.1	Kapitalrücklage		980.792.258,08	996.064.781,72	15.272.523,64
1.1.1	Allgemeine Kapitalrücklage		929.708.905,19	929.927.963,48	219.058,29
1.1.2	Zweckgebundene Kapitalrücklagen		51.083.352,89	66.136.818,24	15.053.465,35
1.2	Zweckgebundene Ergebnismrücklagen		0,00	0,00	0,00
1.2.1	Rücklagen für Belastungen aus dem kommunalen Finanzausgleich		0,00	0,00	0,00
1.2.2	Sonstige zweckgebundene Ergebnismrücklagen		0,00	0,00	0,00
1.3	Ergebnisvortrag		-1.971.120,41	3.459.198,20	5.430.318,61
1.4	Jahresüberschuss/ Jahresfehlbetrag		5.430.318,61	6.500.364,93	1.070.046,32
2	Sonderposten		589.961.328,43	561.298.505,77	-28.662.822,66
2.1	Sonderposten zum Anlagevermögen		584.725.468,23	557.274.936,51	-27.450.531,72
2.1.1	Sonderposten aus Zuwendungen		480.893.355,08	509.834.868,35	28.941.513,27
2.1.2	Sonderposten aus Beiträgen und ähnlichen Entgelten		6.383.473,19	6.144.388,78	-239.084,41
2.1.3	Sonderposten aus Anzahlungen für Anlagevermögen		97.448.639,96	41.295.679,38	-56.152.960,58
2.2	Sonderposten für den Gebührenaussgleich		3.015.992,57	1.817.473,05	-1.198.519,52
2.3	Sonderposten mit Rücklageanteil		0,00	0,00	0,00
2.4	Sonstige Sonderposten		2.219.867,63	2.206.096,21	-13.771,42
3	Rückstellungen		115.300.514,52	124.995.884,67	9.695.370,15
3.1	Rückstellungen für Pensionen und ähnliche Verpflichtungen		96.873.196,96	103.955.918,98	7.082.722,02
3.2	Steuerrückstellungen		0,00	226.513,68	226.513,68
3.3	Sonstige Rückstellungen		18.427.317,56	20.813.452,01	2.386.134,45
4	Verbindlichkeiten		327.291.074,41	305.280.543,40	-22.010.531,01
4.1	Anleihen		0,00	0,00	0,00
4.2	Verbindlichkeiten aus Kreditaufnahmen		232.764.531,54	222.805.138,38	-9.959.393,16
4.2.1	Verbindlichkeiten aus Kreditaufnahmen für Investitionen und Investitionsförderungsmaßnahmen		78.747.248,64	87.805.001,93	9.057.753,29
4.2.2	Verbindlichkeiten aus Kreditaufnahmen zur Sicherung der Zahlungsfähigkeit		154.017.282,90	135.000.136,45	-19.017.146,45
4.3	Verbindlichkeiten aus Vorgängen, die Kreditaufnahmen wirtschaftlich gleichkommen		0,00	0,00	0,00
4.4	Erhaltene Anzahlungen auf Bestellungen		0,00	0,00	0,00
4.5	Verbindlichkeiten aus Lieferungen und Leistungen		2.696.855,36	5.575.122,88	2.878.267,52
4.6	Verbindlichkeiten aus Transferleistungen		1.663.384,98	3.389.054,32	1.725.669,34
4.7	Verbindlichkeiten gegenüber verbundenen Unternehmen		1.965.337,26	2.076.534,09	111.196,83
4.8	Verbindlichkeiten gegenüber Unternehmen, mit denen ein Beteiligungsverhältnis besteht		259.874,33	106.209,08	-153.665,25
4.9	Verbindlichkeiten gegenüber Sondervermögen mit Sonderrechnung, Zweckverbänden, Anstalten des öffentlichen Rechts		2.354.167,08	1.588.826,43	-765.340,65
4.10	Verbindlichkeiten gegenüber dem sonstigen öffentlichen Bereich		70.845.472,55	61.338.349,79	-9.507.122,76
4.10.1	Verbindlichkeiten aus dem gemeinsamen Zahlungsmittelbestand		0,00	0,00	0,00
4.10.2	Sonstige Verbindlichkeiten gegenüber dem sonstigen öffentlichen Bereich		70.845.472,55	61.338.349,79	-9.507.122,76
4.11	Sonstige Verbindlichkeiten		14.741.451,31	8.401.308,43	-6.340.142,88
5	Rechnungsabgrenzungsposten		15.752.528,82	15.973.239,74	220.710,92
5.1	Grabnutzungsentgelte		10.601.384,43	11.259.717,86	658.333,43
5.2	Anzahlungen auf Grabnutzungsentgelte		0,00	0,00	0,00
5.3	Sonstige		5.151.144,39	4.713.521,88	-437.622,51
6	Passive latente Steuern		0,00	0,00	0,00
	Bilanzsumme		2.032.556.902,46	2.013.572.518,43	-18.984.384,03

2. Ergebnis- und Finanzrechnung zum 31.12.2015

Ergebnisrechnung																Erläute- rung
Nr.	Ertrags- und Aufwandsarten (gemäß § 44 Absatz 2 i.V.m. § 2 Absatz 1 GemHVO-Doppik)	Ver- weis auf An- hang (Iff. Nr.)	Ansatz	Veränderung durch Nachtrag	Über- und außerplan- mäßige Aufwen- dungen	Zweck- gebundene Mehrerträge und ent- sprechende Aufwen- dungen	Inanspruch- nahme der ein- oder gegenseitigen Deckungs- fähigkeit	Ermächti- gungen	Übertragene Ermächti- gungen aus Haushalts- vorjahren	Gesamt- ermächti- gungen in	Ergebnis	Abweichung in	Ergebnis	Ergebnis- veränderung gegenüber	Übertragung von Ermäch- tigungen nach	Konto- nummer
			2015					2015		2015	2015	2015	2014	2014	2016	
			in €													
			1	2	3	4	5	6	7	8	9	10	11	12	13	
1	+ Steuern und ähnliche Abgaben		207.801.100,00	0,00	1.629.800,00	0,00	0,00	209.430.900,00	0,00	209.430.900,00	206.337.740,73	3.093.159,27	197.200.402,44	9.137.338,29	0,00	40
2	+ Zuwendungen, allgemeine Umlagen und sonstige Transfererträge		185.611.000,00	0,00	542.833,00	0,00	0,00	186.153.833,00	0,00	186.153.833,00	196.294.228,71	-10.140.395,71	194.816.502,82	1.477.725,89	0,00	41
3	+ Erträge der sozialen Sicherung		88.180.900,00	0,00	9.402.500,00	0,00	0,00	97.583.400,00	0,00	97.583.400,00	93.133.455,02	4.449.944,98	71.419.864,33	21.713.590,69	0,00	42
4	+ Öffentlich-rechtliche Leistungsentgelte		43.822.300,00	0,00	856.600,00	0,00	0,00	44.678.900,00	0,00	44.678.900,00	45.003.830,42	-324.930,42	43.748.243,77	1.255.586,65	0,00	43
5	+ Privatrechtliche Leistungsentgelte		8.726.400,00	0,00	146.600,00	0,00	0,00	8.873.000,00	0,00	8.873.000,00	8.510.102,93	362.897,07	10.245.753,41	-1.735.650,48	0,00	441, 443-445, 448
6	+ Kostenerstattungen und Kostenumlagen		8.991.200,00	0,00	182.500,00	0,00	0,00	9.173.700,00	0,00	9.173.700,00	9.761.160,45	-587.460,45	8.126.567,01	1.634.593,44	0,00	442
7	+ Erhöhung des Bestandes an fertigen und unfertigen Erzeugnissen		0,00	0,00	0,00	0,00	0,00	0,00	0,00	0,00	0,00	0,00	0,00	0,00	0,00	
	– Verminderung des Bestandes an fertigen und unfertigen Erzeugnissen		0,00	0,00	0,00	0,00	0,00	0,00	0,00	0,00	0,00	0,00	0,00	0,00	0,00	
8	+ Andere aktivierte Eigenleistungen		361.500,00	0,00	0,00	0,00	0,00	361.500,00	0,00	361.500,00	496.940,01	-135.440,01	369.059,02	127.880,99	0,00	452
9	+ Sonstige laufende Erträge		22.963.700,00	0,00	10.000,00	0,00	0,00	22.973.700,00	0,00	22.973.700,00	25.880.622,30	-2.906.922,30	24.261.577,47	1.619.044,83	0,00	46
10	Summe der laufenden Erträge aus Verwaltungstätigkeit (Summe der Nummern 1 bis 9)		566.458.100,00	0,00	12.770.833,00	0,00	0,00	579.228.933,00	0,00	579.228.933,00	585.418.080,57	-6.189.147,57	550.187.970,27	35.230.110,30	0,00	
11	– Personalaufwendungen		118.797.400,00	0,00	741.602,73	0,00	0,00	119.539.002,73	0,00	119.539.002,73	119.831.409,85	-292.407,12	115.065.732,65	4.765.677,20	0,00	50
12	– Versorgungsaufwendungen		7.874.000,00	0,00	0,00	0,00	0,00	7.874.000,00	0,00	7.874.000,00	7.507.447,98	366.552,02	925.456,03	6.581.991,95	0,00	51
13	– Aufwendungen für Sach- und Dienstleistungen		73.097.900,00	0,00	4.199.700,00	0,00	0,00	77.297.600,00	0,00	77.297.600,00	74.314.848,08	2.982.751,92	70.277.592,70	4.037.255,38	0,00	52
14	– Abschreibungen auf immaterielle Vermögensgegenstände des Anlagevermögens und Sachanlagen sowie auf aktivierte Aufwendungen für die Ingangsetzung und Erweiterung der Verwaltung		43.414.100,00	0,00	0,00	0,00	0,00	43.414.100,00	0,00	43.414.100,00	55.394.398,19	-11.980.298,19	45.505.895,54	9.888.502,65	0,00	5300- 5393, 5395- 5399
15	– Abschreibungen auf Vermögensgegenstände des Umlaufvermögens, soweit diese die üblichen Abschreibungen überschreiten		0,00	0,00	0,00	0,00	0,00	0,00	0,00	0,00	15.811,76	-15.811,76	16.810,21	-998,45	0,00	5394
16	– Zuwendungen, Umlagen und sonstige Transferaufwendungen		47.133.200,00	0,00	125.833,00	0,00	0,00	47.259.033,00	0,00	47.259.033,00	46.195.710,10	1.063.322,90	47.890.956,84	-1.695.246,74	0,00	54
17	– Aufwendungen der sozialen Sicherung		242.037.700,00	0,00	8.390.500,00	0,00	0,00	250.428.200,00	0,00	250.428.200,00	249.804.041,89	624.158,11	234.851.237,26	14.952.804,63	0,00	55
18	– Sonstige laufende Aufwendungen		45.040.100,00	0,00	160.000,00	0,00	0,00	45.200.100,00	0,00	45.200.100,00	43.457.186,42	1.742.913,58	44.131.207,66	-674.021,24	0,00	56

[illegible]

2015

01 Hanse- und Universitätsstadt Rostock

Ergebnisrechnung															Erläute- rung	
Nr.	Ertrags- und Aufwandsarten (gemäß § 44 Absatz 2 i.V.m. § 2 Absatz 1 GemHVO-Doppik)	Ver- weis auf An- hang (Ist- Nr.)	Ansatz 2015	Veränderung durch Nachtrag	Über- und außerplan- mäßige Aufwen- dungen	Zweck- gebundene Mehrerträge und ent- sprechende Aufwen- dungen	Inanspruch- nahme der ein- oder gegenseitigen Deckungs- fähigkeit	Ermächti- gungen 2015	Übertragene Ermächti- gungen aus Haushalts- vorjahren	Gesamt- ermächti- gungen in 2015	Ergebnis 2015	Abweichung in 2015	Ergebnis 2014	Ergebnis- veränderung gegenüber 2014	Übertragung von Ermäch- tigungen nach 2016	Konto- nummer
			in €													
			1	2	3	4	5	6	7	8	9	10	11	12	13	
36	+ Entnahme aus sonstigen zweckgebundenen Ergebnisrücklagen		0,00	0,00	0,00	0,00	0,00	0,00	0,00	0,00	0,00	0,00	0,00	0,00	0,00	494-499
37	Jahresergebnis (Jahresüberschuss/ Jahresfehlbetrag) (Saldo der Nummern 34, 35 und 36)		1.909.400,00	0,00	0,00	0,00	0,00	1.909.400,00	0,00	1.909.400,00	6.500.364,93	-4.590.964,93	5.430.318,61	1.070.046,32	0,00	
nachrichtlich:																
38	Ergebnisvortrag (§ 47 Absatz 5 Nummer 1.3 GemHVO- Doppik) aus dem Haushaltsvorjahr										3.459.198,20		-1.971.120,41			
39	Ergebnisvortrag (§ 47 Absatz 5 Nummer 1.3 GemHVO- Doppik) in das Haushaltsfolgejahr (Summe der Nummern 37 und 38)										9.959.563,13		3.459.198,20			

Übersicht über Erträge und Aufwendungen zur Ergebnisrechnung							Erläuterung
Nr.	Ertrags- und Aufwandsarten (gemäß §44 Absatz 2 GemHVO-Doppik)	Ermächtigungen	Übertragene Ermächtigungen aus Haushalts- vorjahren	Gesamt- ermächtigungen in 2015	Ergebnis	Abweichung in 2015	Kontonummer
		2015			2015	2015	
		in €					
		1	2	3	4	5	
1	+ Steuern und ähnliche Abgaben	209.430.900,00	0,00	209.430.900,00	206.337.740,73	3.093.159,27	40
	darunter:						
	1.1 Grundsteuer A	70.000,00	0,00	70.000,00	67.754,61	2.245,39	4011
	1.2 Grundsteuer B	22.500.000,00	0,00	22.500.000,00	22.539.954,03	-39.954,03	4012
	1.3 Gewerbesteuer	85.400.000,00	0,00	85.400.000,00	82.748.506,62	2.651.493,38	4013
	1.4 Gemeindeanteil an der Einkommensteuer	54.509.500,00	0,00	54.509.500,00	54.043.733,60	465.766,40	4021
	1.5 Gemeindeanteil an der Umsatzsteuer	12.165.600,00	0,00	12.165.600,00	12.113.384,05	52.215,95	4022
	1.6 Sonstige Gemeindesteuern	2.938.500,00	0,00	2.938.500,00	3.232.561,28	-294.061,28	403
	1.7 Ausgleichsleistungen vom Land	9.306.500,00	0,00	9.306.500,00	9.306.566,48	-66,48	4052
	1.8 Leistungen des Landes aus der Umsetzung des 4. Gesetzes für moderne Dienstleistungen am Arbeitsmarkt	7.320.500,00	0,00	7.320.500,00	8.287.669,24	-967.169,24	40541
	1.9 Leistungen des Landes aus dem Ausgleich von Sonderleistungen aus der Zusammenführung von Arbeitslosen- und Sozialhilfe	15.220.300,00	0,00	15.220.300,00	13.997.610,82	1.222.689,18	40542
2	+ Zuwendungen, allgemeine Umlagen und sonstige Transfererträge	186.153.833,00	0,00	186.153.833,00	196.294.228,71	-10.140.395,71	41
	darunter:						
	2.1 Schlüsselzuweisungen	68.625.500,00	0,00	68.625.500,00	68.625.507,48	-7,48	411
	2.2 Bedarfszuweisungen	0,00	0,00	0,00	0,00	0,00	412
	2.3 Sonstige allgemeine Zuweisungen	41.420.900,00	0,00	41.420.900,00	41.421.172,60	-272,60	413
	2.4 Zuweisungen und Zuschüsse für laufende Zwecke	46.487.533,00	0,00	46.487.533,00	49.339.048,20	-2.851.515,20	414
	2.5 Allgemeine Umlagen vom Land	0,00	0,00	0,00	0,00	0,00	4161
	2.6 Allgemeine Umlagen von Gemeinden und Gemeindeverbänden	0,00	0,00	0,00	0,00	0,00	4162
3	+ Erträge der sozialen Sicherung	97.583.400,00	0,00	97.583.400,00	93.133.455,02	4.449.944,98	42
	darunter:						
	3.1 Ersatz von sozialen Leistungen außerhalb von Einrichtungen	12.177.600,00	0,00	12.177.600,00	1.132.302,05	11.045.297,95	421
	3.2 Ersatz von sozialen Leistungen in Einrichtungen	6.408.900,00	0,00	6.408.900,00	4.773.881,73	1.635.018,27	422
	3.3 Kostenbeteiligung und -erstattung im Bereich des SGB XII und anderer sozialer Leistungen	21.250.400,00	0,00	21.250.400,00	28.449.899,50	-7.199.499,50	423
	3.4 Kostenbeteiligung und -erstattung im Bereich des SGB VIII und anderer Jugendhilfe	724.600,00	0,00	724.600,00	1.286.805,01	-562.205,01	424
	3.5 Kostenerstattungen von anderen Sozialhilfeträgern	5.000,00	0,00	5.000,00	-265,56	5.265,56	425
	3.6 Aufgabenbezogene Leistungsbeteiligung nach dem SGB II	21.352.000,00	0,00	21.352.000,00	22.146.645,13	-794.645,13	426
	3.7 Zuweisungen und Zuschüsse für laufende Zwecke im Bereich der sozialen Sicherung	35.664.900,00	0,00	35.664.900,00	35.344.187,16	320.712,84	427
4	+ Öffentlich-rechtliche Leistungsentgelte	44.678.900,00	0,00	44.678.900,00	45.003.830,42	-324.930,42	43
	darunter:						
	4.1 Verwaltungsgebühren einschließlich Erstattung von Auslagen	7.341.000,00	0,00	7.341.000,00	7.688.392,88	-347.392,88	431
	4.2 Benutzungsgebühren, Beiträge (soweit diese nicht in einem Sonderposten zu erfassen sind) und ähnliche Entgelte, Kostenerstattungen	35.596.000,00	0,00	35.596.000,00	35.746.073,16	-150.073,16	
5	+ Privatrechtliche Leistungsentgelte	8.873.000,00	0,00	8.873.000,00	8.510.102,93	362.897,07	441, 443-445
	darunter:						
	5.1 Privatrechtliche Leistungsentgelte	8.793.900,00	0,00	8.793.900,00	8.481.551,90	312.348,10	441
6	+ Kostenerstattungen und Kostenumlagen	9.173.700,00	0,00	9.173.700,00	9.761.160,45	-587.460,45	442
7	+ Erhöhung des Bestandes an fertigen und unfertigen Erzeugnissen	0,00	0,00	0,00	0,00	0,00	
	- Verminderung des Bestandes an fertigen und unfertigen Erzeugnissen	0,00	0,00	0,00	0,00	0,00	
8	+ Andere aktivierte Eigenleistungen	361.500,00	0,00	361.500,00	496.940,01	-135.440,01	452
9	+ Sonstige laufende Erträge	22.973.700,00	0,00	22.973.700,00	25.880.622,30	-2.906.922,30	46
	darunter:						
	9.1 Erträge aus der Veräußerung von Vermögensgegenständen des Anlagevermögens u. d. Umlaufvermögens	5.224.000,00	0,00	5.224.000,00	4.932.730,10	291.269,90	461
10	Summe der laufenden Erträge aus Verwaltungstätigkeit (Summe der Nummern 1 bis 9)	579.228.933,00	0,00	579.228.933,00	585.418.080,57	-6.189.147,57	
11	- Personalaufwendungen	119.539.002,73	0,00	119.539.002,73	119.831.409,85	-292.407,12	50
	darunter:						
	11.1 Zuführungen zu Pensionsrückstellungen u.ä. Verpflichtungen	5.739.500,00	0,00	5.739.500,00	8.645.364,00	-2.905.864,00	507
12	- Versorgungsaufwendungen	7.874.000,00	0,00	7.874.000,00	7.507.447,98	366.552,02	51
	darunter:						

Übersicht über Erträge und Aufwendungen zur Ergebnisrechnung							Erläuterung
Nr.	Ertrags- und Aufwandsarten (gemäß §44 Absatz 2 GemHVO-Doppik)	Ermächtigungen	Übertragene Ermächtigungen aus Haushalts- vorjahren	Gesamt- ermächtigungen in 2015	Ergebnis	Abweichung in	Kontonummer
		2015		2015	2015	2015	
		in €					
		1	2	3	4	5	
	12.1 Zuführungen zu Pensionsrückstellungen u.ä. Verpflichtungen	0,00	0,00	0,00	0,00	0,00	515
13	– Aufwendungen für Sach- und Dienstleistungen	77.297.600,00	0,00	77.297.600,00	74.314.848,08	2.982.751,92	52
	darunter:						
	13.1 Aufwendungen für Energie, Wasser, Abwasser und Abfall	19.858.400,00	0,00	19.858.400,00	18.599.038,61	1.259.361,39	522
	13.2 Aufwendungen für Unterhaltung und Bewirtschaftung	12.744.100,00	0,00	12.744.100,00	10.792.417,71	1.951.682,29	523
14	– Abschreibungen auf immaterielle Vermögensgegenstände des Anlagevermögens und auf Sachanlagen sowie auf aktivierte Aufwendungen für die Ingangsetzung und Erweiterung der Verwaltung	43.414.100,00	0,00	43.414.100,00	55.394.398,19	-11.980.298,19	5300-5393, 5395-5399
15	– Abschreibungen auf Vermögensgegenstände	0,00	0,00	0,00	15.811,76	-15.811,76	5394
16	– Zuwendungen, Umlagen und sonstige Transferaufwendungen	47.259.033,00	0,00	47.259.033,00	46.195.710,10	1.063.322,90	54
	darunter:						
	16.1 Zuweisungen und Zuschüsse für laufende Zwecke	38.185.633,00	0,00	38.185.633,00	37.128.237,16	1.057.395,84	541
	16.2 Schuldendiensthilfen	0,00	0,00	0,00	0,00	0,00	542
	16.3 Gewerbesteuerumlage	6.236.600,00	0,00	6.236.600,00	6.244.742,07	-8.142,07	5431
	16.4 Allgemeine Umlagen an das Land	0,00	0,00	0,00	0,00	0,00	5441
	16.5 Allgemeine Umlagen an Landkreise	0,00	0,00	0,00	0,00	0,00	54421
	16.6 Allgemeine Umlagen an das Amt oder die geschäftsführende Gemeinde	0,00	0,00	0,00	0,00	0,00	54422
	16.7 Allgemeine Umlagen an Zweckverbände	143.600,00	0,00	143.600,00	129.585,55	14.014,45	5443
	16.8 Allgemeine Umlagen an Sonstige	0,00	0,00	0,00	0,00	0,00	5449
17	– Aufwendungen der sozialen Sicherung	250.428.200,00	0,00	250.428.200,00	249.804.041,89	624.158,11	55
	darunter:						
	17.1 Leistungen nach SGB II	0,00	0,00	0,00	0,00	0,00	551
	17.2 Kostenbeteiligungen und -erstattungen nach SGB II	70.134.100,00	0,00	70.134.100,00	67.964.782,34	2.169.317,66	552
	17.3 Leistungen nach SGB XII	73.059.300,00	0,00	73.059.300,00	73.608.328,69	-549.028,69	553
	17.4 Kostenbeteiligungen und -erstattungen nach SGB XII	51.400,00	0,00	51.400,00	320.750,49	-269.350,49	554
	17.5 Leistungen nach SGB VIII	83.551.500,00	0,00	83.551.500,00	87.649.459,14	-4.097.959,14	555
	17.6 Kostenbeteiligungen und -erstattungen nach SGB VIII	7.643.100,00	0,00	7.643.100,00	7.923.863,42	-280.763,42	556
	17.7 Sonstige soziale Leistungen	11.950.400,00	0,00	11.950.400,00	7.792.259,77	4.158.140,23	557
	17.8 Kostenbeteiligungen und -erstattungen für sonstige soziale Leistungen	2.571.200,00	0,00	2.571.200,00	3.030.015,66	-458.815,66	558
	17.9 Zuweisungen und Zuschüsse für laufende Zwecke des Bereichs soziale Sicherung	1.467.200,00	0,00	1.467.200,00	1.514.582,38	-47.382,38	559
18	– Sonstige laufende Aufwendungen	45.200.100,00	0,00	45.200.100,00	43.457.186,42	1.742.913,58	56
19	Summe der laufenden Aufwendungen aus Verwaltungstätigkeit (Summe der Nummern 11 bis 18)	591.012.035,73	0,00	591.012.035,73	596.520.854,27	-5.508.818,54	
20	Laufendes Ergebnis aus Verwaltungstätigkeit (Saldo der Nummern 10 und 19)	-11.783.102,73	0,00	-11.783.102,73	-11.102.773,70	-680.329,03	
21	+ Zinserträge und sonstige Finanzerträge	22.269.402,73	0,00	22.269.402,73	25.639.773,21	-3.370.370,48	47
	darunter:						
	21.1 Zinserträge	7.000,00	0,00	7.000,00	691.991,23	-684.991,23	471
	21.2 Sonstige Finanzerträge	22.162.402,73	0,00	22.162.402,73	24.925.894,45	-2.763.491,72	473-479
22	– Zinsaufwendungen und sonstige Finanzaufwendungen	8.576.900,00	0,00	8.576.900,00	8.036.634,58	540.265,42	57
	darunter:						
	22.1 Zinsaufwendungen	5.277.700,00	0,00	5.277.700,00	4.965.930,88	311.769,12	571-578
	22.2 Sonstige Finanzaufwendungen	3.299.200,00	0,00	3.299.200,00	3.070.703,70	228.496,30	579
23	Finanzergebnis (Saldo der Nummern 21 und 22)	13.692.502,73	0,00	13.692.502,73	17.603.138,63	-3.910.635,90	
24	Ordentliches Ergebnis (Summe der Nummern 20 und 23)	1.909.400,00	0,00	1.909.400,00	6.500.364,93	-4.590.964,93	
25	+ Außerordentliche Erträge	0,00	0,00	0,00	43.006,01	-43.006,01	491
26	– Außerordentliche Aufwendungen	0,00	0,00	0,00	57.110,35	-57.110,35	591
27	Außerordentliches Ergebnis (Saldo der Nummern 25 und 26)	0,00	0,00	0,00	-14.104,34	14.104,34	
28	Jahresergebnis (Jahresüberschuss/ Jahresfehlbetrag) vor Veränderung der Rücklagen (Summe der Nr. 24 und 27)	1.909.400,00	0,00	1.909.400,00	6.486.260,59	-4.576.860,59	
29	– Einstellung in die Kapitalrücklage	0,00	0,00	0,00	43.006,01	-43.006,01	592
30	+ Entnahme aus der Kapitalrücklage	0,00	0,00	0,00	57.110,35	-57.110,35	492
	darunter:						
	30.1 Entnahme aus der zweckgebundenen Kapitalrücklage aus intensiv gebundenen Zuweisungen	0,00	0,00	0,00	0,00	0,00	4922
31	Jahresergebnis (Jahresüberschuss/ Jahresfehlbetrag) vor Veränderung der zweckgebundenen Ergebnisrücklagen (Saldo der Nummern 28, 29, 30)	1.909.400,00	0,00	1.909.400,00	6.500.364,93	-4.590.964,93	

Übersicht über Erträge und Aufwendungen zur Ergebnisrechnung							Erläuterung
Nr.	Ertrags- und Aufwandsarten (gemäß §44 Absatz 2 GemHVO-Doppik)	Ermächtigungen	Übertragene Ermächtigungen aus Haushalts- vorjahren	Gesamt- ermächtigungen in 2015	Ergebnis 2015	Abweichung in 2015	Kontonummer
		2015					
		in €					
		1	2	3	4	5	
32	– Einstellung in die Rücklage für Belastungen aus dem kommunalen Finanzausgleich	0,00	0,00	0,00	0,00	0,00	593
33	+ Entnahme aus der Rücklage für Belastungen aus dem kommunalen Finanzausgleich	0,00	0,00	0,00	0,00	0,00	493
34	Jahresergebnis (Jahresüberschuss/ Jahresfehlbetrag) vor Veränderung der sonstigen zweckgebundenen Ergebnisrücklagen (Saldo der Nummern 31, 32 und 33)	1.909.400,00	0,00	1.909.400,00	6.500.364,93	-4.590.964,93	
35	– Einstellung in sonstige zweckgebundene Ergebnisrücklagen	0,00	0,00	0,00	0,00	0,00	594
36	+ Entnahme aus sonstigen zweckgebundenen Ergebnisrücklagen	0,00	0,00	0,00	0,00	0,00	494
37	Jahresergebnis (Jahresüberschuss/Jahresfehlbetrag) (Saldo der Nummern 34, 35 und 36)	1.909.400,00	0,00	1.909.400,00	6.500.364,93	-4.590.964,93	
	nachrichtlich:						
38	Ergebnisvortrag (§ 47 Absatz 5 Nummer 1.3 GemHVO-Doppik)				9.959.563,13		204

2015

01 Hanse- und Universitätsstadt Rostock

Finanzrechnung																Erläute- rung	
Nr.	Einzahlungs- und Auszahlungsarten (gemäß § 45 Absatz 2 i.V.m. § 3 Absatz 1 Satz 1 GemHVO-Doppik)	Ver- weis auf An- hang (lfd. Nr.)	Ansatz	Veränderung durch Nachtrag	Über- und außerplan- mäßige Aufwen- dungen	Zweck- gebundene Mehrerträge und ent- sprechende Aufwen- dungen	Inanspruch- nahme der ein- oder gegenseitigen Deckungs- fähigkeit	Ermächti- gungen	Übertragene Ermächti- gungen aus Haushalts- vorjahren	Gesamt- ermächti- gungen in	Ergebnis	Abweichung in	Ergebnis	Ergebnis- veränderung gegenüber	Übertragung von Ermäch- tigungen nach	Konto- nummer	
			2015						2015		2015	2015	2015	2014	2014	2016	
			in €														
			1	2	3	4	5	6	7	8	9	10	11	12	13		
1	+ Steuern und ähnliche Abgaben		205.101.100,00	0,00	1.679.500,00	0,00	0,00	206.780.600,00	0,00	206.780.600,00	207.066.000,86	-285.400,86	194.175.460,57	12.890.540,29	0,00	60	
2	+ Zuwendungen, allgemeine Umlagen und sonstige Transfereinzahlungen		156.092.000,00	0,00	470.833,00	0,00	0,00	156.562.833,00	0,00	156.562.833,00	159.386.157,02	-2.823.324,02	166.389.175,53	-7.003.018,51	0,00	61	
3	+ Einzahlungen der sozialen Sicherung		88.542.200,00	0,00	9.402.500,00	0,00	0,00	97.944.700,00	0,00	97.944.700,00	91.101.182,60	6.843.517,40	64.160.707,99	26.940.474,61	0,00	62	
4	+ Öffentlich-rechtliche Leistungsentgelte		43.525.200,00	0,00	876.400,00	0,00	0,00	44.401.600,00	0,00	44.401.600,00	43.844.223,84	557.376,16	42.303.235,95	1.540.987,89	0,00	63	
5	+ Privatrechtliche Leistungsentgelte		8.691.300,00	0,00	146.600,00	0,00	0,00	8.837.900,00	0,00	8.837.900,00	8.592.567,78	245.332,22	10.179.683,51	-1.587.115,73	0,00	641, 648	
6	+ Kostenerstattungen und Kostenumlagen		8.812.800,00	0,00	182.500,00	0,00	0,00	8.995.300,00	0,00	8.995.300,00	9.505.406,73	-510.106,73	8.155.376,25	1.350.030,48	0,00	642	
7	+ Erhöhungen des Bestandes an fertigen und unfertigen Erzeugnissen		0,00	0,00	0,00	0,00	0,00	0,00	0,00	0,00	0,00	0,00	0,00	0,00	0,00		
	– Verminderungen des Bestandes an fertigen und unfertigen Erzeugnissen		0,00	0,00	0,00	0,00	0,00	0,00	0,00	0,00	0,00	0,00	0,00	0,00	0,00		
8	+ Andere aktivierte Eigenleistungen		361.500,00	0,00	0,00	0,00	0,00	361.500,00	0,00	361.500,00	496.940,01	-135.440,01	369.059,02	127.880,99	0,00	652	
9	+ Sonstige laufende Einzahlungen		16.775.200,00	0,00	10.000,00	0,00	0,00	16.785.200,00	0,00	16.785.200,00	18.680.576,82	-1.895.376,82	16.777.041,92	1.903.534,90	0,00	660-668	
10	Summe der laufenden Einzahlungen aus Verwaltungstätigkeit (Summe der Nummern 1 bis 9)		527.901.300,00	0,00	12.768.333,00	0,00	0,00	540.669.633,00	0,00	540.669.633,00	538.673.055,66	1.996.577,34	502.509.740,74	36.163.314,92	0,00		
11	– Personalauszahlungen		115.257.200,00	0,00	0,00	0,00	0,00	115.257.200,00	0,00	115.257.200,00	112.279.700,36	2.977.499,64	111.836.668,73	443.031,63	0,00	70	
12	– Versorgungsauszahlungen		8.171.200,00	0,00	0,00	0,00	0,00	8.171.200,00	0,00	8.171.200,00	9.319.370,98	-1.148.170,98	8.161.122,69	1.158.248,29	0,00	71	
13	– Auszahlungen für Sach- und Dienstleistungen		73.077.000,00	0,00	4.127.700,00	0,00	0,00	77.204.700,00	409.970,74	77.614.670,74	72.672.843,30	4.941.827,44	71.416.884,14	1.255.959,16	1.542.648,14	72	
14	– Zuwendungen, Umlagen und sonstige Transferauszahlungen		47.133.200,00	0,00	125.833,00	0,00	0,00	47.259.033,00	90.918,93	47.349.951,93	45.691.135,88	1.658.816,05	48.366.837,78	-2.675.701,90	94.108,72	74	
15	– Auszahlungen der sozialen Sicherung		242.312.700,00	0,00	8.390.500,00	0,00	0,00	250.703.200,00	136.835,16	250.840.035,16	243.712.503,52	7.127.531,64	233.208.714,58	10.503.788,94	0,00	75	
16	– Sonstige laufende Auszahlungen		39.579.800,00	0,00	179.800,00	0,00	0,00	39.759.600,00	813.181,45	40.572.781,45	37.811.680,70	2.761.100,75	36.901.756,22	909.924,48	852.192,04	7600- 7694, 7696- 7699	
17	Summe der laufenden Auszahlungen aus Verwaltungstätigkeit (Summe der Nummern 11 bis 16)		525.531.100,00	0,00	12.823.833,00	0,00	0,00	538.354.933,00	1.450.906,28	539.805.839,28	521.487.234,74	18.318.604,54	509.891.984,14	11.595.250,60	2.488.948,90		
18	Saldo der laufenden Ein- und Auszahlungen aus Verwaltungstätigkeit (Saldo der Nummern 10 und 17)		2.370.200,00	0,00	-55.500,00	0,00	0,00	2.314.700,00	-1.450.906,28	863.793,72	17.185.820,92	-16.322.027,20	-7.382.243,40	24.568.064,32	-2.488.948,90		
19	+ Zinseinzahlungen und sonstige Finanzeinzahlungen		18.496.800,00	0,00	0,00	0,00	0,00	18.496.800,00	0,00	18.496.800,00	18.771.600,11	-274.800,11	18.038.124,99	733.475,12	0,00	67	
20	– Zinsauszahlungen und sonstige Finanzauszahlungen		8.592.100,00	0,00	-55.500,00	0,00	0,00	8.536.600,00	0,00	8.536.600,00	8.010.182,37	526.417,63	8.105.009,08	-94.826,71	0,00	77	

2015

01 Hanse- und Universitätsstadt Rostock

Finanzrechnung																Erläuterung
Nr.	Einzahlungs- und Auszahlungsarten (gemäß § 45 Absatz 2 i.V.m. § 3 Absatz 1 Satz 1 GemHVO-Doppik)	Verweis auf Anhang (lfd. Nr.)	Ansatz 2015	Veränderung durch Nachtrag	Über- und außerplanmäßige Aufwendungen	Zweckgebundene Mehrerträge und entsprechende Aufwendungen	Inanspruchnahme der ein- oder gegenseitigen Deckungsfähigkeit	Ermächtigungen 2015	Übertragene Ermächtigungen aus Haushaltsvorjahren	Gesamtermächtigungen in 2015	Ergebnis 2015	Abweichung in 2015	Ergebnis 2014	Ergebnisveränderung gegenüber 2014	Übertragung von Ermächtigungen nach 2016	Kontonummer
in €																
			1	2	3	4	5	6	7	8	9	10	11	12	13	
21	Saldo der Zins- und sonstigen Finanzin- und -auszahlungen (Saldo der Nummern 19 und 20)		9.904.700,00	0,00	55.500,00	0,00	0,00	9.960.200,00	0,00	9.960.200,00	10.761.417,74	-801.217,74	9.933.115,91	828.301,83	0,00	
22	Saldo der ordentlichen Ein- und Auszahlungen (Summe der Nummern 18 und 21)		12.274.900,00	0,00	0,00	0,00	0,00	12.274.900,00	-1.450.906,28	10.823.993,72	27.947.238,66	-17.123.244,94	2.550.872,51	25.396.366,15	-2.488.948,90	
23	+ Außerordentliche Einzahlungen		0,00	0,00	0,00	0,00	0,00	0,00	0,00	0,00	0,00	0,00	0,00	0,00	0,00	669
24	- Außerordentliche Auszahlungen		0,00	0,00	0,00	0,00	0,00	0,00	0,00	0,00	0,00	0,00	0,00	0,00	0,00	7695
25	Saldo der außerordentlichen Ein- und Auszahlungen (Saldo der Nummern 23 und 24)		0,00	0,00	0,00	0,00	0,00	0,00	0,00	0,00	0,00	0,00	0,00	0,00	0,00	
26	Saldo der ordentlichen und außerordentlichen Ein- und Auszahlungen (Saldo der Nummern 22 und 25)		12.274.900,00	0,00	0,00	0,00	0,00	12.274.900,00	-1.450.906,28	10.823.993,72	27.947.238,66	-17.123.244,94	2.550.872,51	25.396.366,15	-2.488.948,90	
27	+ Einzahlungen aus Investitionszuwendungen		44.122.900,00	0,00	139.800,00	0,00	0,00	44.262.700,00	0,00	44.262.700,00	23.844.628,16	20.418.071,84	27.869.744,61	-4.025.116,45	0,00	681
28	+ Einzahlungen aus Beiträgen und ähnlichen Entgelten		1.776.500,00	0,00	83.000,00	0,00	0,00	1.859.500,00	0,00	1.859.500,00	1.629.863,54	229.636,46	1.302.512,48	327.351,06	0,00	6820-6832
29	+ Einzahlungen aus immateriellen Vermögensgegenständen		1.501.200,00	0,00	0,00	0,00	0,00	1.501.200,00	0,00	1.501.200,00	1.510.400,00	-9.200,00	312.258,22	1.198.141,78	0,00	684
30	+ Einzahlungen aus Sachanlagen		5.224.000,00	0,00	1.200,00	0,00	0,00	5.225.200,00	0,00	5.225.200,00	60.490,25	5.164.709,75	24.078,92	36.411,33	0,00	685
31	+ Einzahlungen aus Finanzanlagen		0,00	0,00	0,00	0,00	0,00	0,00	0,00	0,00	1.200,00	-1.200,00	0,00	1.200,00	0,00	686
32	+ Einzahlungen aus sonstigen Ausleihungen und Kreditgewährungen		27.400,00	0,00	0,00	0,00	0,00	27.400,00	0,00	27.400,00	69.014,48	-41.614,48	49.923,64	19.090,84	0,00	687
33	+ Einzahlungen aus Vorräten		0,00	0,00	0,00	0,00	0,00	0,00	0,00	0,00	5.127.090,89	-5.127.090,89	6.241.727,90	-1.114.637,01	0,00	688
34	Summe der Einzahlungen aus Investitionstätigkeit (Summe der Nummern 27 bis 33)		52.652.000,00	0,00	224.000,00	0,00	0,00	52.876.000,00	0,00	52.876.000,00	32.242.687,32	20.633.312,68	35.800.245,77	-3.557.558,45	0,00	
35	- Auszahlungen für immaterielle Vermögensgegenstände		23.011.500,00	0,00	-4.735,84	0,00	0,00	23.006.764,16	9.222.119,28	32.228.883,44	17.372.146,39	14.856.737,05	8.591.475,27	8.780.671,12	3.155.045,58	781, 784
36	- Auszahlungen für Sachanlagen		34.434.500,00	0,00	228.735,84	0,00	0,00	34.663.235,84	28.723.034,80	63.386.270,64	26.682.271,33	36.703.999,31	24.243.459,71	2.438.811,62	32.662.882,29	785
37	- Auszahlungen für Finanzanlagen		0,00	0,00	0,00	0,00	0,00	0,00	2.000.000,00	2.000.000,00	0,00	2.000.000,00	1.345.300,00	-1.345.300,00	2.000.000,00	786
38	- Auszahlungen für sonstige Ausleihungen und Kreditgewährungen		125.800,00	0,00	0,00	0,00	0,00	125.800,00	0,00	125.800,00	143.832,69	-18.032,69	134.653,76	9.178,93	0,00	787
39	- Auszahlungen für Vorräte		0,00	0,00	0,00	0,00	0,00	0,00	0,00	0,00	290.396,08	-290.396,08	236.383,89	54.012,19	0,00	788
39a	- Sonstige Investitionsauszahlungen		1.501.200,00	0,00	0,00	0,00	0,00	1.501.200,00	0,00	1.501.200,00	1.558.284,23	-57.084,23	522.473,78	1.035.810,45	9.200,00	789
40	Summe der Auszahlungen aus Investitionstätigkeit (Summe der Nummern 35 bis 39a)		59.073.000,00	0,00	224.000,00	0,00	0,00	59.297.000,00	39.945.154,08	99.242.154,08	46.046.930,72	53.195.223,36	35.073.746,41	10.973.184,31	37.827.127,87	

Finanzrechnung																Erläute- rung
Nr.	Einzahlungs- und Auszahlungsarten (gemäß § 45 Absatz 2 i.V.m. § 3 Absatz 1 Satz 1 GemHVO-Doppik)	Ver- weis auf An- hang (Ifd. Nr.)	Ansatz	Veränderung durch Nachtrag	Über- und außerplan- mäßige Aufwen- dungen	Zweck- gebundene Mehrerträge und ent- sprechende Aufwen- dungen	Inanspruch- nahme der ein- oder gegenseitigen Deckungs- fähigkeit	Ermächti- gungen	Übertragene Ermächti- gungen aus Haushalts- vorjahren	Gesamt- ermächti- gungen in	Ergebnis	Abweichung in	Ergebnis	Ergebnis- veränderung gegenüber	Übertragung von Ermächti- gungen nach	Konto- nummer
			2015					2015		2015	2015	2015	2014	2014	2016	
			in €													
			1	2	3	4	5	6	7	8	9	10	11	12	13	
41	Saldo der Ein- und Auszahlungen aus Investitionstätigkeit (Saldo der Nummern 34 und 40)		-6.421.000,00	0,00	0,00	0,00	0,00	-6.421.000,00	-39.945.154,08	-46.366.154,08	-13.804.243,40	-32.561.910,68	726.499,36	-14.530.742,76	-37.827.127,87	
42	Finanzmittelüberschuss/ Finanzmittelfehlbetrag (Summer der Nummern 26 und 41)		5.853.900,00	0,00	0,00	0,00	0,00	5.853.900,00	-41.396.060,36	-35.542.160,36	14.142.995,26	-49.685.155,62	3.277.371,87	10.865.623,39	-40.316.076,77	
43	+ Einzahlungen aus der Aufnahme von Krediten für Investitionen und Investitionsförderungsmaßnahmen		13.017.700,00	0,00	0,00	0,00	0,00	13.017.700,00	0,00	13.017.700,00	19.865.300,00	-6.847.600,00	10.000.000,00	9.865.300,00	0,00	691-692
44	- Auszahlungen zu Tilgung von Krediten für Investitionen und Investitionsförderungsmaßnahmen		12.580.000,00	0,00	0,00	0,00	0,00	12.580.000,00	0,00	12.580.000,00	12.376.326,32	203.673,68	8.692.263,96	3.684.062,36	0,00	791-792
45	Saldo der Ein- und Auszahlungen aus Krediten für Investitionen (Saldo der Nummern 43 und 44)		437.700,00	0,00	0,00	0,00	0,00	437.700,00	0,00	437.700,00	7.488.973,68	-7.051.273,68	1.307.736,04	6.181.237,64	0,00	
46	+ Einzahlungen aus der Aufnahme von Krediten zur Sicherung der Zahlungsfähigkeit		0,00	0,00	0,00	0,00	0,00	0,00	0,00	0,00	954.240.000,00	-954.240.000,00	285.560.000,00	668.680.000,00	0,00	693-694
47	- Auszahlungen zur Tilgung von Krediten zur Sicherung der Zahlungsfähigkeit		6.138.100,00	0,00	0,00	0,00	0,00	6.138.100,00	0,00	6.138.100,00	973.100.000,00	-966.961.900,00	273.270.975,00	699.829.025,00	0,00	793-794
48	Saldo der Ein- und Auszahlungen aus Krediten zur Sicherung der Zahlungsfähigkeit (Saldo der Nummern 46 und 47)		-6.138.100,00	0,00	0,00	0,00	0,00	-6.138.100,00	0,00	-6.138.100,00	-18.860.000,00	12.721.900,00	12.289.025,00	-31.149.025,00	0,00	
49	+ Abnahme der liquiden Mittel		0,00	0,00	0,00	0,00	0,00	0,00	41.396.060,36	41.396.060,36	0,00	41.396.060,36	0,00	0,00	40.316.076,77	
50	- Zunahme der liquiden Mittel		0,00	0,00	0,00	0,00	0,00	0,00	0,00	0,00	1.925.700,83	-1.925.700,83	15.963.334,05	-14.037.633,22	0,00	
51	Veränderung der liquiden Mittel (Saldo der Nummern 49 und 50)		0,00	0,00	0,00	0,00	0,00	0,00	41.396.060,36	41.396.060,36	-1.925.700,83	43.321.761,19	-15.963.334,05	14.037.633,22	40.316.076,77	
52	Saldo der Ein- und Auszahlungen aus Finanzierungstätigkeit (Saldo der Nummern 45, 48 und 51)		-5.700.400,00	0,00	0,00	0,00	0,00	-5.700.400,00	41.396.060,36	35.695.660,36	-13.296.727,15	48.992.387,51	-2.366.573,01	-10.930.154,14	40.316.076,77	
53	+ Einzahlungen aus durchlaufenden Geldern und ungeklärten Zahlungsvorgängen		20.745.500,00	0,00	0,00	0,00	0,00	20.745.500,00	0,00	20.745.500,00	132.373.986,10	-111.628.486,10	129.995.401,62	2.378.584,48	0,00	699100- 699900
54	- Auszahlungen aus durchlaufenden Geldern und ungeklärten Zahlungsvorgängen		20.899.000,00	0,00	0,00	0,00	0,00	20.899.000,00	0,00	20.899.000,00	133.220.254,21	-112.321.254,21	130.906.200,48	2.314.053,73	0,00	799100- 799900
55	Saldo der Ein- und Auszahlungen aus durchlaufenden Geldern und ungeklärten Zahlungsvorgängen (Saldo der Nummern 53 und 54)		-153.500,00	0,00	0,00	0,00	0,00	-153.500,00	0,00	-153.500,00	-846.268,11	692.768,11	-910.798,86	64.530,75	0,00	
56	Kontrollrechnung (Summe der Nummern 42, 52 und 55)		0,00	0,00	0,00	0,00	0,00	0,00	0,00	0,00	0,00	0,00	0,00	0,00	0,00	

2015

01 Hanse- und Universitätsstadt Rostock

57	Stand der Kredite zur Sicherung der Zahlungsfähigkeit zum 31.12. des Haushaltsvorjahres			154.179.482,90	154.179.482,90		
58	Stand der Kredite zur Sicherung der Zahlungsfähigkeit zum 31.12. des Haushaltsjahres			135.162.336,45	135.162.336,45		
59	Stand der liquiden Mittel zum 31.12. des Haushaltsvorjahres			1.248.208,07	1.248.208,07		
60	Stand der liquiden Mittel zum 31.12. des Haushaltsjahres (Saldo der Nummern 59 und 51)			3.173.908,90	3.173.908,90		

3. Übersichten über die Teilhaushalte und die einem Teilhaushalt zugeordneten Produkte sowie die Darstellung der wesentlichen Produkte

Teilhaushalt 03

2015

01 Hanse- und Universitätsstadt Rostock

Teilhaushalt 03 Büro des Oberbürgermeisters

verantwortlich:

Dem Teilhaushalt zugeordnete Produkte: 11 Innere Verwaltung
 12 Sicherheit und Ordnung
 42 Sportförderung
 57 Wirtschaft und Tourismus

Teilergebnisrechnung

Nr.	Ertrags- und Aufwandsarten (gemäß § 46 Absatz 1 i.V.m. § 4 Absatz 10 i.V.m. § 2 Absatz 1 GemHVO-Doppik)	Verweis auf Anhang (lfd. Nr.)	Ansatz	Veränderung durch Nachtrag	Über- und außerplanmäßige Aufwendungen	Zweckgeb. Mehrerträge und entsprechende Aufwendungen	Inanspruchnahme der ein- oder gegenseitigen Deckungsfähigkeiten	Ermächtigungen	Übertragene Ermächtigungen aus	Gesamt-ermächtigungen in	Ergebnis	Abweichung in	Ergebnis	Ergebnisveränderung gegenüber	Übertragung von Ermächtigungen nach
			2015					2015	2014	2015	2015	2015	2014	2014	2016
			in €												
			1	2	3	4	5	6	7	8	9	10	11	12	13
1	+ Steuern und ähnliche Abgaben		0	0,00	0,00	0,00	0,00	0,00	0,00	0,00	0,00	0,00	0,00	0,00	0,00
2	+ Zuwendungen, allgemeine Umlage und sonstige Transfererträge		374.600	0,00	0,00	0,00	0,00	374.600,00	0,00	374.600,00	349.695,13	24.904,87	364.163,38	-14.468,25	0,00
3	+ Erträge der sozialen Sicherung		0	0,00	0,00	0,00	0,00	0,00	0,00	0,00	0,00	0,00	0,00	0,00	0,00
4	+ Öffentlich-rechtliche Leistungsentgelte		500	0,00	0,00	0,00	0,00	500,00	0,00	500,00	0,00	500,00	0,00	0,00	0,00
5	+ Privatrechtliche Leistungsentgelte		370.200	0,00	0,00	0,00	0,00	370.200,00	0,00	370.200,00	230.755,84	139.444,16	320.004,46	-89.248,62	0,00
6	+ Kostenerstattungen und Kostenumlagen		43.600	0,00	0,00	0,00	0,00	43.600,00	0,00	43.600,00	36.403,54	7.196,46	69.763,51	-33.359,97	0,00
7	+ Erhöhungen des Bestandes an fertigen und unfertigen Erzeugnissen		0	0,00	0,00	0,00	0,00	0,00	0,00	0,00	0,00	0,00	0,00	0,00	0,00
	- Verminderungen des Bestandes an fertigen und unfertigen Erzeugnissen		0	0,00	0,00	0,00	0,00	0,00	0,00	0,00	0,00	0,00	0,00	0,00	0,00
8	+ Andere aktivierte Eigenleistungen		0	0,00	0,00	0,00	0,00	0,00	0,00	0,00	0,00	0,00	0,00	0,00	0,00
9	+ Sonstige laufende Erträge		1.900	0,00	0,00	0,00	0,00	1.900,00	0,00	1.900,00	7.682,05	-5.782,05	13.301,81	-5.619,76	0,00
10	Summe der laufenden Erträge aus Verwaltungstätigkeit (Summe der Nummern 1 bis 9)		790.800	0,00	0,00	0,00	0,00	790.800,00	0,00	790.800,00	624.536,56	166.263,44	767.233,16	-142.696,60	0,00
11	- Personalaufwendungen		5.017.300	0,00	36.732,00	0,00	0,00	5.054.032,00	0,00	5.054.032,00	5.115.060,10	-61.028,10	4.609.361,63	505.698,47	0,00
12	- Versorgungsaufwendungen		344.400	0,00	0,00	0,00	0,00	344.400,00	0,00	344.400,00	394.564,25	-50.164,25	155.757,97	238.806,28	0,00
13	- Aufwendungen für Sach- und Dienstleistungen		305.400	0,00	0,00	0,00	0,00	305.400,00	0,00	305.400,00	225.434,35	79.965,65	262.806,51	-37.372,16	0,00
14	- Abschreibungen gem. § 2 Abs.1 Nr. 14 GemHVO		34.600	0,00	0,00	0,00	0,00	34.600,00	0,00	34.600,00	48.077,12	-13.477,12	48.734,66	-657,54	0,00
15	- Abschreibungen gem. § 2 Abs. 1 Nr. 15 GemHVO		0	0,00	0,00	0,00	0,00	0,00	0,00	0,00	0,00	0,00	0,00	0,00	0,00
16	- Zuwendungen, Umlagen und sonstige Transferaufwendungen		34.900	0,00	0,00	0,00	0,00	34.900,00	0,00	34.900,00	34.800,00	100,00	29.750,00	5.050,00	0,00
17	- Aufwendungen der sozialen Sicherung		0	0,00	0,00	0,00	0,00	0,00	0,00	0,00	0,00	0,00	0,00	0,00	0,00
18	- Sonstige laufende Aufwendungen		2.496.800	0,00	5.000,00	0,00	0,00	2.501.800,00	0,00	2.501.800,00	2.065.863,34	435.936,66	2.004.904,06	60.959,28	0,00
19	Summe der laufenden Aufwendungen aus Verwaltungstätigkeit (Summe der Nummern 11 bis 18)		8.233.400	0,00	41.732,00	0,00	0,00	8.275.132,00	0,00	8.275.132,00	7.883.799,16	391.332,84	7.111.314,83	772.484,33	0,00
20	Laufendes Ergebnis aus Verwaltungstätigkeit (Saldo der Nummern 10 und 19)		-7.442.600	0,00	-41.732,00	0,00	0,00	-7.484.332,00	0,00	-7.484.332,00	-7.259.262,60	-225.069,40	-6.344.081,67	-915.180,93	0,00
21	+ Zinserträge und sonstige Finanzerträge		0	0,00	0,00	0,00	0,00	0,00	0,00	0,00	0,00	0,00	0,00	0,00	0,00
22	- Zinsaufwendungen und sonstige Finanzaufwendungen		0	0,00	0,00	0,00	0,00	0,00	0,00	0,00	0,00	0,00	0,80	-0,80	0,00
23	Finanzergebnis (Saldo der Nummern 21 und 22)		0	0,00	0,00	0,00	0,00	0,00	0,00	0,00	0,00	0,00	-0,80	0,80	0,00
24	Ordentliches Ergebnis (Summe der Nummern 20 und 23)		-7.442.600	0,00	-41.732,00	0,00	0,00	-7.484.332,00	0,00	-7.484.332,00	-7.259.262,60	-225.069,40	-6.344.082,47	-915.180,13	0,00

2015

01 Hanse- und Universitätsstadt Rostock

Teilhaushalt 03 Büro des Oberbürgermeisters

verantwortlich:

Dem Teilhaushalt zugeordnete Produkte: 11 Innere Verwaltung
 12 Sicherheit und Ordnung
 42 Sportförderung
 57 Wirtschaft und Tourismus

Teilergebnisrechnung

Nr.	Ertrags- und Aufwandsarten (gemäß § 46 Absatz 1 i.V.m. § 4 Absatz 10 i.V.m. § 2 Absatz 1 GemHVO-Doppik)	Verweis auf Anhang (lfd. Nr.)	Ansatz	Veränderung durch Nachtrag	Über- und außerplanmäßige Aufwendungen	Zweckgeb. Mehrerträge und entsprechende Aufwendungen	Inanspruchnahme der ein- oder gegenseitigen Deckungsfähigkeiten	Ermächtigungen	Übertragene Ermächtigungen aus	Gesamt-ermächtigungen in	Ergebnis	Abweichung in	Ergebnis	Ergebnis-veränderung gegenüber	Übertragung von Ermächtigungen nach
			2015					2015	2014	2015	2015	2015	2014	2014	2016
			in €												
			1	2	3	4	5	6	7	8	9	10	11	12	13
25	+ Außerordentliche Erträge		0	0,00	0,00	0,00	0,00	0,00	0,00	0,00	0,00	0,00	380.324,00	-380.324,00	0,00
26	– Außerordentliche Aufwendungen		0	0,00	0,00	0,00	0,00	0,00	0,00	0,00	0,00	0,00	0,00	0,00	0,00
27	Außerordentliches Ergebnis (Saldo der Nummern 25 und 26)		0	0,00	0,00	0,00	0,00	0,00	0,00	0,00	0,00	0,00	380.324,00	-380.324,00	0,00
28	Jahresergebnis (Jahresüberschuss/ Jahresfehlbetrag) des Teilhaushaltes vor Verrechnung der internen Leistungsbeziehungen (Summe Nr. 24 und 27)		-7.442.600	0,00	-41.732,00	0,00	0,00	-7.484.332,00	0,00	-7.484.332,00	-7.259.262,60	-225.069,40	-5.963.758,47	-1.295.504,13	0,00
29	+ Erträge aus internen Leistungsbeziehungen		0	0,00	0,00	0,00	0,00	0,00	0,00	0,00	0,00	0,00	0,00	0,00	0,00
30	– Aufwendungen aus internen Leistungsbeziehungen		0	0,00	0,00	0,00	0,00	0,00	0,00	0,00	0,00	0,00	0,00	0,00	0,00
31	Saldo der Erträge und Aufwendungen aus internen Leistungsbeziehungen (Saldo der Nummern 29 und 30)		0	0,00	0,00	0,00	0,00	0,00	0,00	0,00	0,00	0,00	0,00	0,00	0,00
32	Jahresergebnis (Jahresüberschuss/ Jahresfehlbetrag) des Teilhaushaltes nach Verrechnung der internen Leistungsbeziehungen (Summe der Nummern 28 und 31)		-7.442.600	0,00	-41.732,00	0,00	0,00	-7.484.332,00	0,00	-7.484.332,00	-7.259.262,60	-225.069,40	-5.963.758,47	-1.295.504,13	0,00

2015

01 Hanse- und Universitätsstadt Rostock

Teilhaushalt 03 Büro des Oberbürgermeisters

verantwortlich:

Dem Teilhaushalt zugeordnete Produkte: 11 Innere Verwaltung
 12 Sicherheit und Ordnung
 42 Sportförderung
 57 Wirtschaft und Tourismus

Teilfinanzrechnung														
Nr.	Einzahlungs- und Auszahlungsarten (gemäß § 46 Absatz 1 i.V.m. § 4 Absatz 12 GemHVO-Doppik)	Ver- weis auf An- hang (lfd. Nr.)	Ansatz	Veränderung durch Nachtrag	Über- und außerplan- mäßige Aufwendungen	Zweckgeb. Mehrerträge und entsprechende Aufwendungen	Inanspruchnahme der ein- oder gegenseitigen Deckungs- fähigkeiten	Ermächtigungen	Übertragene Ermächtigungen aus	Gesamt- ermächtigungen in	Ergebnis	Abweichung in	Übertragung von Ermächtigungen nach	
			2015						2015	2014	2015	2015	2015	2016
			in €											
			1	2	3	4	5	6	7	8	9	10	11	
1	Saldo der laufenden Ein- und Auszahlungen aus Verwaltungstätigkeit		-7.149.100	0,00	-5.000,00	0,00	0,00	-7.154.100,00	-72.226,29	-7.226.326,29	-6.559.353,78	-666.972,51	-1.874,78	
2	Saldo der Zins- und sonstigen Finanzein- und -auszahlungen		0	0,00	0,00	0,00	0,00	0,00	0,00	0,00	0,00	0,00	0,00	
3	Saldo der ordentlichen Ein- und Auszahlungen		-7.149.100	0,00	-5.000,00	0,00	0,00	-7.154.100,00	-72.226,29	-7.226.326,29	-6.559.353,78	-666.972,51	-1.874,78	
4	Saldo der außerordentlichen Ein- und Auszahlungen		0	0,00	0,00	0,00	0,00	0,00	0,00	0,00	0,00	0,00	0,00	
5	Saldo der ordentlichen und außerordentlichen Ein- und Auszahlungen vor Verrechnung der int. Leistungen		-7.149.100	0,00	-5.000,00	0,00	0,00	-7.154.100,00	-72.226,29	-7.226.326,29	-6.559.353,78	-666.972,51	-1.874,78	
6	Saldo der Ein- und Auszahlungen aus internen Leistungsbeziehungen		0	0,00	0,00	0,00	0,00	0,00	0,00	0,00	0,00	0,00	0,00	
7	Saldo der ordentlichen und außerordentl. Ein- und Auszahlungen nach Verrechnung der internen Leistungsbeziehungen		-7.149.100	0,00	-5.000,00	0,00	0,00	-7.154.100,00	-72.226,29	-7.226.326,29	-6.559.353,78	-666.972,51	-1.874,78	
8	+ Einzahlungen aus Investitionszuwendungen		0	0,00	0,00	0,00	0,00	0,00	0,00	0,00	0,00	0,00	0,00	
9	+ Einzahlungen aus Beiträgen und ähnlichen Entgelten		0	0,00	0,00	0,00	0,00	0,00	0,00	0,00	0,00	0,00	0,00	
10	+ Einzahlungen für immaterielle Vermögensgegenstände		0	0,00	0,00	0,00	0,00	0,00	0,00	0,00	0,00	0,00	0,00	
11	+ Einzahlungen für Sachanlagen		0	0,00	0,00	0,00	0,00	0,00	0,00	0,00	0,00	0,00	0,00	
12	+ Einzahlungen für Finanzanlagen		0	0,00	0,00	0,00	0,00	0,00	0,00	0,00	0,00	0,00	0,00	
13	+ Einzahlungen aus sonstigen Ausleihungen und Kreditgewährungen		0	0,00	0,00	0,00	0,00	0,00	0,00	0,00	0,00	0,00	0,00	
14	+ Einzahlungen aus der Veräußerung von Vorräten		0	0,00	0,00	0,00	0,00	0,00	0,00	0,00	0,00	0,00	0,00	
15	Summe der Einzahlungen aus Investitionstätigkeit		0	0,00	0,00	0,00	0,00	0,00	0,00	0,00	0,00	0,00	0,00	
16	– Auszahlungen für immaterielle Vermögensgegenstände		4.300	0,00	0,00	0,00	0,00	4.300,00	0,00	4.300,00	0,00	4.300,00	4.300,00	
17	– Auszahlungen für Sachanlagen		97.000	0,00	0,00	0,00	0,00	97.000,00	56.197,68	153.197,68	33.083,98	120.113,70	117.728,22	
18	– Auszahlungen für Finanzanlagen		0	0,00	0,00	0,00	0,00	0,00	0,00	0,00	0,00	0,00	0,00	
19	– Auszahlungen für sonstige Ausleihungen und Kreditgewährungen		0	0,00	0,00	0,00	0,00	0,00	0,00	0,00	0,00	0,00	0,00	
20	– Auszahlungen für den Erwerb von Vorräten		0	0,00	0,00	0,00	0,00	0,00	0,00	0,00	0,00	0,00	0,00	
20a	– Sonstige Investitionsauszahlungen		0	0,00	0,00	0,00	0,00	0,00	0,00	0,00	0,00	0,00	0,00	
21	Summe der Auszahlungen aus Investitionstätigkeit		101.300	0,00	0,00	0,00	0,00	101.300,00	56.197,68	157.497,68	33.083,98	124.413,70	122.028,22	
22	Saldo der Ein- und Auszahlungen aus Investitionstätigkeit		-101.300	0,00	0,00	0,00	0,00	-101.300,00	-56.197,68	-157.497,68	-33.083,98	-124.413,70	-122.028,22	
23	Finanzmittelüberschuss/ Finanzmittelfehlbedarf des Teilhaushaltes		-7.250.400	0,00	-5.000,00	0,00	0,00	-7.255.400,00	-128.423,97	-7.383.823,97	-6.592.437,76	-791.386,21	-123.903,00	

Zugeordnete Produkte im Teilergebnishaushalt 03 Büro des Oberbürgermeisters									
Nr.	Ertrags- und Aufwandsarten (gem. § 46 Absatz 1 GemHVO-Doppik)		Wesentlich 42102	Sonstig 11101	Sonstig 11102	Sonstig 11103	Sonstig 11104	Sonstig 11106	Sonstig 11108
		Summe aller Produkte	Sportförderung	Grundsatz, Protokoll	Zentrale Steuerung	Presse- und Öffentlichkeits- arbeit	Bürgerschaft, Ausschüsse und andere Gremien	Gleichstellungs- beauftragte	Beauftragter für Migranten und Behinderten- beauftragter
		in €							
1	+ Steuern und ähnliche Abgaben	0,00	0,00	0,00	0,00	0,00	0,00	0,00	0,00
2	+ Zuwendungen, allgemeine Umlage und sonstige Transfererträge	349.695,13	0,00	11.553,48	15.801,73	0,00	0,00	0,00	0,00
3	+ Erträge der sozialen Sicherung	0,00	0,00	0,00	0,00	0,00	0,00	0,00	0,00
4	+ Öffentlich-rechtliche Leistungsentgelte	0,00	0,00	0,00	0,00	0,00	0,00	0,00	0,00
5	+ Privatrechtliche Leistungsentgelte	230.755,84	0,00	0,00	0,00	0,00	2.949,50	0,00	0,00
6	+ Kostenerstattungen und Kostenumlagen	36.403,54	0,00	26.022,03	0,00	0,00	6.758,98	2.280,50	0,00
7	+ Erhöhungen des Bestandes an fertigen und unfertigen Erzeugnissen	0,00	0,00	0,00	0,00	0,00	0,00	0,00	0,00
	– Verminderungen des Bestandes an fertigen und unfertigen Erzeugnissen	0,00	0,00	0,00	0,00	0,00	0,00	0,00	0,00
8	+ Andere aktivierte Eigenleistungen	0,00	0,00	0,00	0,00	0,00	0,00	0,00	0,00
9	+ Sonstige laufende Erträge	7.682,05	0,00	0,00	0,00	2.267,56	0,00	0,00	65,64
10	Summe der laufenden Erträge aus Verwaltungstätigkeit (Summe der Nummern 1 bis 9)	624.536,56	0,00	37.575,51	15.801,73	2.267,56	9.708,48	2.280,50	65,64
11	– Personalaufwendungen	5.115.060,10	0,00	917.274,40	781.669,08	404.437,12	697.079,65	137.135,99	286.037,67
12	– Versorgungsaufwendungen	394.564,25	0,00	36.426,05	0,00	0,00	0,00	0,00	0,00
13	– Aufwendungen für Sach- und Dienstleistungen	225.434,35	0,00	34.049,85	40.879,47	22.796,29	15.979,89	4.951,41	9.160,28
14	– Abschreibungen gem. § 2 Abs.1 Nr. 14 GemHVO	48.077,12	0,00	3.573,19	28.279,48	2.740,12	0,00	0,00	2.867,52
15	– Abschreibungen gem. § 2 Abs. 1 Nr. 15 GemHVO	0,00	0,00	0,00	0,00	0,00	0,00	0,00	0,00
16	– Zuwendungen, Umlagen und sonstige Transferaufwendungen	34.800,00	22.200,00	0,00	0,00	0,00	1.400,00	0,00	11.200,00
17	– Aufwendungen der sozialen Sicherung	0,00	0,00	0,00	0,00	0,00	0,00	0,00	0,00
18	– Sonstige laufende Aufwendungen	2.065.863,34	61.283,43	523.547,02	108.489,40	75.227,54	657.136,39	16.973,33	27.557,81
19	Summe der laufenden Aufwendungen aus Verwaltungstätigkeit (Summe der Nummern 11 bis 18)	7.883.799,16	83.483,43	1.514.870,51	959.317,43	505.201,07	1.371.595,93	159.060,73	336.823,28
20	Laufendes Ergebnis aus Verwaltungstätigkeit (Saldo der Nummern 10 und 19)	-7.259.262,60	-83.483,43	-1.477.295,00	-943.515,70	-502.933,51	-1.361.887,45	-156.780,23	-336.757,64
21	+ Zinserträge und sonstige Finanzerträge	0,00	0,00	0,00	0,00	0,00	0,00	0,00	0,00
22	– Zinsaufwendungen und sonstige Finanzaufwendungen	0,00	0,00	0,00	0,00	0,00	0,00	0,00	0,00
23	Finanzergebnis (Saldo der Nummern 21 und 22)	0,00	0,00	0,00	0,00	0,00	0,00	0,00	0,00
24	Ordentliches Ergebnis (Summe der Nummern 20 und 23)	-7.259.262,60	-83.483,43	-1.477.295,00	-943.515,70	-502.933,51	-1.361.887,45	-156.780,23	-336.757,64
25	+ Außerordentliche Erträge	0,00	0,00	0,00	0,00	0,00	0,00	0,00	0,00
26	– Außerordentliche Aufwendungen	0,00	0,00	0,00	0,00	0,00	0,00	0,00	0,00
27	Außerordentliches Ergebnis (Saldo der Nummern 25 und 26)	0,00	0,00	0,00	0,00	0,00	0,00	0,00	0,00
28	Jahresergebnis (Jahresüberschuss/ Jahresfehlbetrag) des Teilhaushaltes vor Verrechnung der internen Leistungsbeziehungen (Summe Nr. 24 und 27)	-7.259.262,60	-83.483,43	-1.477.295,00	-943.515,70	-502.933,51	-1.361.887,45	-156.780,23	-336.757,64
29	+ Erträge aus internen Leistungsbeziehungen	0,00	0,00	0,00	0,00	0,00	0,00	0,00	0,00
30	– Aufwendungen aus internen Leistungsbeziehungen	0,00	0,00	0,00	0,00	0,00	0,00	0,00	0,00
31	Saldo der Erträge und Aufwendungen aus internen Leistungsbeziehungen (Saldo der Nummern 29 und 30)	0,00	0,00	0,00	0,00	0,00	0,00	0,00	0,00
32	Jahresergebnis (Jahresüberschuss/ Jahresfehlbetrag) des Teilhaushaltes nach Verrechnung der internen Leistungsbeziehungen (Summe der Nummern 28 und 31)	-7.259.262,60	-83.483,43	-1.477.295,00	-943.515,70	-502.933,51	-1.361.887,45	-156.780,23	-336.757,64

Zugeordnete Produkte im Teilergebnishaushalt 03 Büro des Oberbürgermeisters									
Nr.	Ertrags- und Aufwandsarten (gem. § 46 Absatz 1 GemHVO-Doppik)	Sonstig	Sonstig	Sonstig	Sonstig	Sonstig	Sonstig	Sonstig	Sonstig
		11109	11110	11113	11202	11302	12102	57306	57307
		Oberbürger- meister	Senatoren	Stadtmarketing	Arbeitsschutz / Arbeitssicherheit	Datenschutz	Wahlen / Abstimmungen	Werbe- einrichtung	Werbe- einrichtung - BgA
in €									
1	+ Steuern und ähnliche Abgaben	0,00	0,00	0,00	0,00	0,00	0,00	0,00	0,00
2	+ Zuwendungen, allgemeine Umlage und sonstige Transfererträge	0,00	198.467,54	0,00	0,00	0,00	123.872,38	0,00	0,00
3	+ Erträge der sozialen Sicherung	0,00	0,00	0,00	0,00	0,00	0,00	0,00	0,00
4	+ Öffentlich-rechtliche Leistungsentgelte	0,00	0,00	0,00	0,00	0,00	0,00	0,00	0,00
5	+ Privatrechtliche Leistungsentgelte	0,00	0,00	0,00	0,00	0,00	0,00	227.806,34	0,00
6	+ Kostenerstattungen und Kostenumlagen	655,00	0,00	0,00	0,00	0,00	0,00	687,03	0,00
7	+ Erhöhungen des Bestandes an fertigen und unfertigen Erzeugnissen	0,00	0,00	0,00	0,00	0,00	0,00	0,00	0,00
	– Verminderungen des Bestandes an fertigen und unfertigen Erzeugnissen	0,00	0,00	0,00	0,00	0,00	0,00	0,00	0,00
8	+ Andere aktivierte Eigenleistungen	0,00	0,00	0,00	0,00	0,00	0,00	0,00	0,00
9	+ Sonstige laufende Erträge	369,89	1.213,70	1.725,50	0,00	0,00	2.039,76	0,00	0,00
10	Summe der laufenden Erträge aus Verwaltungstätigkeit (Summe der Nummern 1 bis 9)	1.024,89	199.681,24	1.725,50	0,00	0,00	125.912,14	228.493,37	0,00
11	– Personalaufwendungen	270.097,71	1.078.855,71	111.629,84	110.274,36	63.939,12	242.033,75	14.595,70	0,00
12	– Versorgungsaufwendungen	115.921,10	226.432,32	0,00	0,00	0,00	15.784,78	0,00	0,00
13	– Aufwendungen für Sach- und Dienstleistungen	20.937,08	33.760,90	4.568,91	4.501,40	1.575,49	15.623,48	16.649,90	0,00
14	– Abschreibungen gem. § 2 Abs.1 Nr. 14 GemHVO	493,50	8.087,46	0,00	370,68	80,57	1.584,60	0,00	0,00
15	– Abschreibungen gem. § 2 Abs. 1 Nr. 15 GemHVO	0,00	0,00	0,00	0,00	0,00	0,00	0,00	0,00
16	– Zuwendungen, Umlagen und sonstige Transferaufwendungen	0,00	0,00	0,00	0,00	0,00	0,00	0,00	0,00
17	– Aufwendungen der sozialen Sicherung	0,00	0,00	0,00	0,00	0,00	0,00	0,00	0,00
18	– Sonstige laufende Aufwendungen	27.205,90	266.892,30	166.549,38	15.371,29	1.903,11	117.184,15	542,29	0,00
19	Summe der laufenden Aufwendungen aus Verwaltungstätigkeit (Summe der Nummern 11 bis 18)	434.655,29	1.614.028,69	282.748,13	130.517,73	67.498,29	392.210,76	31.787,89	0,00
20	Laufendes Ergebnis aus Verwaltungstätigkeit (Saldo der Nummern 10 und 19)	-433.630,40	-1.414.347,45	-281.022,63	-130.517,73	-67.498,29	-266.298,62	196.705,48	0,00
21	+ Zinserträge und sonstige Finanzerträge	0,00	0,00	0,00	0,00	0,00	0,00	0,00	0,00
22	– Zinsaufwendungen und sonstige Finanzaufwendungen	0,00	0,00	0,00	0,00	0,00	0,00	0,00	0,00
23	Finanzergebnis (Saldo der Nummern 21 und 22)	0,00	0,00	0,00	0,00	0,00	0,00	0,00	0,00
24	Ordentliches Ergebnis (Summe der Nummern 20 und 23)	-433.630,40	-1.414.347,45	-281.022,63	-130.517,73	-67.498,29	-266.298,62	196.705,48	0,00
25	+ Außerordentliche Erträge	0,00	0,00	0,00	0,00	0,00	0,00	0,00	0,00
26	– Außerordentliche Aufwendungen	0,00	0,00	0,00	0,00	0,00	0,00	0,00	0,00
27	Außerordentliches Ergebnis (Saldo der Nummern 25 und 26)	0,00	0,00	0,00	0,00	0,00	0,00	0,00	0,00
28	Jahresergebnis (Jahresüberschuss/ Jahresfehlbetrag) des Teilhaushaltes vor Verrechnung der internen Leistungsbeziehungen (Summe Nr. 24 und 27)	-433.630,40	-1.414.347,45	-281.022,63	-130.517,73	-67.498,29	-266.298,62	196.705,48	0,00
29	+ Erträge aus internen Leistungsbeziehungen	0,00	0,00	0,00	0,00	0,00	0,00	0,00	0,00
30	– Aufwendungen aus internen Leistungsbeziehungen	0,00	0,00	0,00	0,00	0,00	0,00	0,00	0,00
31	Saldo der Erträge und Aufwendungen aus internen Leistungsbeziehungen (Saldo der Nummern 29 und 30)	0,00	0,00	0,00	0,00	0,00	0,00	0,00	0,00
32	Jahresergebnis (Jahresüberschuss/ Jahresfehlbetrag) des Teilhaushaltes nach Verrechnung der internen Leistungsbeziehungen (Summe der Nummern 28 und 31)	-433.630,40	-1.414.347,45	-281.022,63	-130.517,73	-67.498,29	-266.298,62	196.705,48	0,00

Zugeordnete Produkte im Teilergebnishaushalt 03 Büro des Oberbürgermeisters									
Nr.	Ein- und Auszahlungsarten (gem. § 46 Absatz 1 GemHVO-Doppik)		Wesentlich	Sonstig	Sonstig	Sonstig	Sonstig	Sonstig	Sonstig
			42102	11101	11102	11103	11104	11106	11108
		Summe aller Produkte	Sportförderung	Grundsatz, Protokoll	Zentrale Steuerung	Presse- und Öffentlichkeits- arbeit	Bürgerschaft, Ausschüsse und andere Gremien	Gleichstellungs- beauftragte	Beauftragter für Migranten und Behinderten- beauftragter
in €									
1	Saldo der laufenden Ein- und Auszahlungen aus Verwaltungstätigkeit	-6.559.353,78	-83.483,43	-1.418.177,97	-929.824,71	-473.357,20	-1.379.444,67	-150.189,97	-337.185,42
2	Saldo der Zins- und sonstigen Finanzein- und -auszahlungen	0,00	0,00	0,00	0,00	0,00	0,00	0,00	0,00
3	Saldo der ordentlichen Ein- und Auszahlungen	-6.559.353,78	-83.483,43	-1.418.177,97	-929.824,71	-473.357,20	-1.379.444,67	-150.189,97	-337.185,42
4	Saldo der außerordentlichen Ein- und Auszahlungen	0,00	0,00	0,00	0,00	0,00	0,00	0,00	0,00
5	Saldo der ordentlichen und außerordentlichen Ein- und Auszahlungen vor Verrechnung der int. Leistungen	-6.559.353,78	-83.483,43	-1.418.177,97	-929.824,71	-473.357,20	-1.379.444,67	-150.189,97	-337.185,42
6	Saldo der Ein- und Auszahlungen aus internen Leistungsbeziehungen	0,00	0,00	0,00	0,00	0,00	0,00	0,00	0,00
7	Saldo der ordentlichen und außerordentl. Ein- und Auszahlungen nach Verrechnung der internen Leistungsbeziehungen	-6.559.353,78	-83.483,43	-1.418.177,97	-929.824,71	-473.357,20	-1.379.444,67	-150.189,97	-337.185,42
8	+ Einzahlungen aus Investitionszuwendungen	0,00	0,00	0,00	0,00	0,00	0,00	0,00	0,00
9	+ Einzahlungen aus Beiträgen und ähnlichen Entgelten	0,00	0,00	0,00	0,00	0,00	0,00	0,00	0,00
10	+ Einzahlungen für immaterielle Vermögensgegenstände	0,00	0,00	0,00	0,00	0,00	0,00	0,00	0,00
11	+ Einzahlungen für Sachanlagen	0,00	0,00	0,00	0,00	0,00	0,00	0,00	0,00
12	+ Einzahlungen für Finanzanlagen	0,00	0,00	0,00	0,00	0,00	0,00	0,00	0,00
13	+ Einzahlungen aus sonstigen Ausleihungen und Kreditgewährungen	0,00	0,00	0,00	0,00	0,00	0,00	0,00	0,00
14	+ Einzahlungen aus der Veräußerung von Vorräten	0,00	0,00	0,00	0,00	0,00	0,00	0,00	0,00
15	Summe der Einzahlungen aus Investitionstätigkeit	0,00	0,00	0,00	0,00	0,00	0,00	0,00	0,00
16	– Auszahlungen für immaterielle Vermögensgegenstände	0,00	0,00	0,00	0,00	0,00	0,00	0,00	0,00
17	– Auszahlungen für Sachanlagen	33.083,98	0,00	11.338,60	5.716,17	2.452,57	0,00	0,00	3.856,72
18	– Auszahlungen für Finanzanlagen	0,00	0,00	0,00	0,00	0,00	0,00	0,00	0,00
19	– Auszahlungen für sonstige Ausleihungen und Kreditgewährungen	0,00	0,00	0,00	0,00	0,00	0,00	0,00	0,00
20	– Auszahlungen für den Erwerb von Vorräten	0,00	0,00	0,00	0,00	0,00	0,00	0,00	0,00
20a	– Sonstige Investitionsauszahlungen	0,00	0,00	0,00	0,00	0,00	0,00	0,00	0,00
21	Summe der Auszahlungen aus Investitionstätigkeit	33.083,98	0,00	11.338,60	5.716,17	2.452,57	0,00	0,00	3.856,72
22	Saldo der Ein- und Auszahlungen aus Investitionstätigkeit	-33.083,98	0,00	-11.338,60	-5.716,17	-2.452,57	0,00	0,00	-3.856,72
23	Finanzmittelüberschuss/ Finanzmittelfehlbedarf des Teilhaushaltes	-6.592.437,76	-83.483,43	-1.429.516,57	-935.540,88	-475.809,77	-1.379.444,67	-150.189,97	-341.042,14

Zugeordnete Produkte im Teilergebnishaushalt 03 Büro des Oberbürgermeisters									
Nr.	Ein- und Auszahlungsarten (gem. § 46 Absatz 1 GemHVO-Doppik)	Sonstig	Sonstig	Sonstig	Sonstig	Sonstig	Sonstig	Sonstig	Sonstig
		11109	11110	11113	11202	11302	12102	57306	57307
		Oberbürger- meister	Senatoren	Stadtmarketing	Arbeitsschutz / Arbeitssicherheit	Datenschutz	Wahlen / Abstimmungen	Werbe- einrichtung	Werbe- einrichtung - BgA
in €									
1	Saldo der laufenden Ein- und Auszahlungen aus Verwaltungstätigkeit	-362.390,76	-991.611,46	-283.256,32	-132.863,20	-63.451,27	-252.257,06	298.139,66	0,00
2	Saldo der Zins- und sonstigen Finanzein- und -auszahlungen	0,00	0,00	0,00	0,00	0,00	0,00	0,00	0,00
3	Saldo der ordentlichen Ein- und Auszahlungen	-362.390,76	-991.611,46	-283.256,32	-132.863,20	-63.451,27	-252.257,06	298.139,66	0,00
4	Saldo der außerordentlichen Ein- und Auszahlungen	0,00	0,00	0,00	0,00	0,00	0,00	0,00	0,00
5	Saldo der ordentlichen und außerordentlichen Ein- und Auszahlungen vor Verrechnung der int. Leistungen	-362.390,76	-991.611,46	-283.256,32	-132.863,20	-63.451,27	-252.257,06	298.139,66	0,00
6	Saldo der Ein- und Auszahlungen aus internen Leistungsbeziehungen	0,00	0,00	0,00	0,00	0,00	0,00	0,00	0,00
7	Saldo der ordentlichen und außerordentl. Ein- und Auszahlungen nach Verrechnung der internen Leistungsbeziehungen	-362.390,76	-991.611,46	-283.256,32	-132.863,20	-63.451,27	-252.257,06	298.139,66	0,00
8	+ Einzahlungen aus Investitionszuwendungen	0,00	0,00	0,00	0,00	0,00	0,00	0,00	0,00
9	+ Einzahlungen aus Beiträgen und ähnlichen Entgelten	0,00	0,00	0,00	0,00	0,00	0,00	0,00	0,00
10	+ Einzahlungen für immaterielle Vermögensgegenstände	0,00	0,00	0,00	0,00	0,00	0,00	0,00	0,00
11	+ Einzahlungen für Sachanlagen	0,00	0,00	0,00	0,00	0,00	0,00	0,00	0,00
12	+ Einzahlungen für Finanzanlagen	0,00	0,00	0,00	0,00	0,00	0,00	0,00	0,00
13	+ Einzahlungen aus sonstigen Ausleihungen und Kreditgewährungen	0,00	0,00	0,00	0,00	0,00	0,00	0,00	0,00
14	+ Einzahlungen aus der Veräußerung von Vorräten	0,00	0,00	0,00	0,00	0,00	0,00	0,00	0,00
15	Summe der Einzahlungen aus Investitionstätigkeit	0,00	0,00	0,00	0,00	0,00	0,00	0,00	0,00
16	- Auszahlungen für immaterielle Vermögensgegenstände	0,00	0,00	0,00	0,00	0,00	0,00	0,00	0,00
17	- Auszahlungen für Sachanlagen	0,00	9.719,92	0,00	0,00	0,00	0,00	0,00	0,00
18	- Auszahlungen für Finanzanlagen	0,00	0,00	0,00	0,00	0,00	0,00	0,00	0,00
19	- Auszahlungen für sonstige Ausleihungen und Kreditgewährungen	0,00	0,00	0,00	0,00	0,00	0,00	0,00	0,00
20	- Auszahlungen für den Erwerb von Vorräten	0,00	0,00	0,00	0,00	0,00	0,00	0,00	0,00
20a	- Sonstige Investitionsauszahlungen	0,00	0,00	0,00	0,00	0,00	0,00	0,00	0,00
21	Summe der Auszahlungen aus Investitionstätigkeit	0,00	9.719,92	0,00	0,00	0,00	0,00	0,00	0,00
22	Saldo der Ein- und Auszahlungen aus Investitionstätigkeit	0,00	-9.719,92	0,00	0,00	0,00	0,00	0,00	0,00
23	Finanzmittelüberschuss/ Finanzmittelfehlbedarf des Teilhaushaltes	-362.390,76	-1.001.331,38	-283.256,32	-132.863,20	-63.451,27	-252.257,06	298.139,66	0,00

Teilhaushalt 10

01 Hanse- und Universitätsstadt Rostock

verantwortlich:

Dem Teilhaushalt zugeordnete Produkte:	11 Innere Verwaltung 12 Sicherheit und Ordnung
---	---

Teilergebnisrechnung

Nr.	Ertrags- und Aufwandsarten (gemäß § 46 Absatz 1 i.V.m. § 4 Absatz 10 i.V.m. § 2 Absatz 1 GemHVO-Doppik)	Ver- weis auf An- hang (lfd. Nr.)	Ansatz	Veränderung durch Nachtrag	Über- und außerplan- mäßige Aufwendungen	Zweckgeb. Mehrerträge und entsprechende Aufwendungen	Inanspruchnahme der ein- oder gegenseitigen Deckungs- fähigkeiten	Ermächtigungen	Übertragene Ermächtigungen aus	Gesamt- ermächtigungen in	Ergebnis	Abweichung in	Ergebnis	Ergebnis- veränderung gegenüber	Übertragung von Ermächtigungen nach
			2015					2015	2014	2015	2015	2015	2014	2014	2016
			in €												
			1	2	3	4	5	6	7	8	9	10	11	12	13
1	+ Steuern und ähnliche Abgaben		0	0,00	0,00	0,00	0,00	0,00	0,00	0,00	0,00	0,00	0,00	0,00	0,00
2	+ Zuwendungen, allgemeine Umlage und sonstige Transfererträge		113.200	0,00	0,00	0,00	0,00	113.200,00	0,00	113.200,00	132.365,77	-19.165,77	1.118,70	131.247,07	0,00
3	+ Erträge der sozialen Sicherung		0	0,00	0,00	0,00	0,00	0,00	0,00	0,00	0,00	0,00	0,00	0,00	0,00
4	+ Öffentlich-rechtliche Leistungsentgelte		31.900	0,00	0,00	0,00	0,00	31.900,00	0,00	31.900,00	22.725,80	9.174,20	24.659,29	-1.933,49	0,00
5	+ Privatrechtliche Leistungsentgelte		6.900	0,00	0,00	0,00	0,00	6.900,00	0,00	6.900,00	4.765,03	2.134,97	3.887,03	878,00	0,00
6	+ Kostenerstattungen und Kostenumlagen		112.100	0,00	0,00	0,00	0,00	112.100,00	0,00	112.100,00	89.326,78	22.773,22	57.114,71	32.212,07	0,00
7	+ Erhöhungen des Bestandes an fertigen und unfertigen Erzeugnissen		0	0,00	0,00	0,00	0,00	0,00	0,00	0,00	0,00	0,00	0,00	0,00	0,00
	- Verminderungen des Bestandes an fertigen und unfertigen Erzeugnissen		0	0,00	0,00	0,00	0,00	0,00	0,00	0,00	0,00	0,00	0,00	0,00	0,00
8	+ Andere aktivierte Eigenleistungen		0	0,00	0,00	0,00	0,00	0,00	0,00	0,00	0,00	0,00	0,00	0,00	0,00
9	+ Sonstige laufende Erträge		760.100	0,00	0,00	0,00	0,00	760.100,00	0,00	760.100,00	481.605,20	278.494,80	71.767,85	409.837,35	0,00
10	Summe der laufenden Erträge aus Verwaltungstätigkeit (Summe der Nummern 1 bis 9)		1.024.200	0,00	0,00	0,00	0,00	1.024.200,00	0,00	1.024.200,00	730.788,58	293.411,42	158.547,58	572.241,00	0,00
11	- Personalaufwendungen		8.497.000	0,00	256.346,73	0,00	0,00	8.753.346,73	0,00	8.753.346,73	8.084.580,33	668.766,40	7.921.152,82	163.427,51	0,00
12	- Versorgungsaufwendungen		319.500	0,00	0,00	0,00	0,00	319.500,00	0,00	319.500,00	273.459,47	46.040,53	-66.752,00	340.211,47	0,00
13	- Aufwendungen für Sach- und Dienstleistungen		725.300	0,00	0,00	0,00	0,00	725.300,00	0,00	725.300,00	711.108,88	14.191,12	515.247,91	195.860,97	0,00
14	- Abschreibungen gem. § 2 Abs.1 Nr. 14 GemHVO		202.400	0,00	0,00	0,00	0,00	202.400,00	0,00	202.400,00	672.753,21	-470.353,21	644.801,37	27.951,84	0,00
15	- Abschreibungen gem. § 2 Abs. 1 Nr. 15 GemHVO		0	0,00	0,00	0,00	0,00	0,00	0,00	0,00	0,00	0,00	0,00	0,00	0,00
16	- Zuwendungen, Umlagen und sonstige Transferaufwendungen		25.700	0,00	0,00	0,00	0,00	25.700,00	0,00	25.700,00	13.628,76	12.071,24	18.868,49	-5.239,73	0,00
17	- Aufwendungen der sozialen Sicherung		0	0,00	0,00	0,00	0,00	0,00	0,00	0,00	0,00	0,00	0,00	0,00	0,00
18	- Sonstige laufende Aufwendungen		3.152.500	0,00	0,00	0,00	0,00	3.152.500,00	0,00	3.152.500,00	2.431.982,61	720.517,39	2.325.721,61	106.261,00	0,00
19	Summe der laufenden Aufwendungen aus Verwaltungstätigkeit (Summe der Nummern 11 bis 18)		12.922.400	0,00	256.346,73	0,00	0,00	13.178.746,73	0,00	13.178.746,73	12.187.513,26	991.233,47	11.359.040,20	828.473,06	0,00
20	Laufendes Ergebnis aus Verwaltungstätigkeit (Saldo der Nummern 10 und 19)		-11.898.200	0,00	-256.346,73	0,00	0,00	-12.154.546,73	0,00	-12.154.546,73	-11.456.724,68	-697.822,05	-11.200.492,62	-256.232,06	0,00
21	+ Zinserträge und sonstige Finanzerträge		2.550.000	0,00	741.602,73	0,00	0,00	3.291.602,73	0,00	3.291.602,73	3.857.303,28	-565.700,55	0,00	3.857.303,28	0,00
22	- Zinsaufwendungen und sonstige Finanzaufwendungen		0	0,00	0,00	0,00	0,00	0,00	0,00	0,00	0,00	0,00	0,00	0,00	0,00
23	Finanzergebnis (Saldo der Nummern 21 und 22)		2.550.000	0,00	741.602,73	0,00	0,00	3.291.602,73	0,00	3.291.602,73	3.857.303,28	-565.700,55	0,00	3.857.303,28	0,00
24	Ordentliches Ergebnis (Summe der Nummern 20 und 23)		-9.348.200	0,00	485.256,00	0,00	0,00	-8.862.944,00	0,00	-8.862.944,00	-7.599.421,40	-1.263.522,60	-11.200.492,62	3.601.071,22	0,00
25	+ Außerordentliche Erträge		0	0,00	0,00	0,00	0,00	0,00	0,00	0,00	0,00	0,00	0,00	0,00	0,00
26	- Außerordentliche Aufwendungen		0	0,00	0,00	0,00	0,00	0,00	0,00	0,00	0,00	0,00	0,00	0,00	0,00

2015

01 Hanse- und Universitätsstadt Rostock

Teilhaushalt 10 Hauptamt

verantwortlich:

Dem Teilhaushalt zugeordnete Produkte: 11 Innere Verwaltung
12 Sicherheit und Ordnung

Teilergebnisrechnung

Nr.	Ertrags- und Aufwandsarten (gemäß § 46 Absatz 1 i.V.m. § 4 Absatz 10 i.V.m. § 2 Absatz 1 GemHVO-Doppik)	Verweis auf Anhang (lfd. Nr.)	Ansatz	Veränderung durch Nachtrag	Über- und außerplanmäßige Aufwendungen	Zweckgeb. Mehrerträge und entsprechende Aufwendungen	Inanspruchnahme der ein- oder gegenseitigen Deckungsfähigkeiten	Ermächtigungen	Übertragene Ermächtigungen aus	Gesamtermächtigungen in	Ergebnis	Abweichung in	Ergebnis	Ergebnisveränderung gegenüber	Übertragung von Ermächtigungen nach
			2015					2015	2014	2015	2015	2015	2014	2014	2016
			in €												
			1	2	3	4	5	6	7	8	9	10	11	12	13
27	Außerordentliches Ergebnis (Saldo der Nummern 25 und 26)		0	0,00	0,00	0,00	0,00	0,00	0,00	0,00	0,00	0,00	0,00	0,00	0,00
28	Jahresergebnis (Jahresüberschuss/ Jahresfehlbetrag) des Teilhaushaltes vor Verrechnung der internen Leistungsbeziehungen (Summe Nr. 24 und 27)		-9.348.200	0,00	485.256,00	0,00	0,00	-8.862.944,00	0,00	-8.862.944,00	-7.599.421,40	-1.263.522,60	-11.200.492,62	3.601.071,22	0,00
29	+ Erträge aus internen Leistungsbeziehungen		82.300	0,00	0,00	0,00	0,00	82.300,00	0,00	82.300,00	82.300,00	0,00	82.300,00	0,00	0,00
30	- Aufwendungen aus internen Leistungsbeziehungen		30.000	0,00	0,00	0,00	0,00	30.000,00	0,00	30.000,00	23.462,50	6.537,50	24.042,50	-580,00	0,00
31	Saldo der Erträge und Aufwendungen aus internen Leistungsbeziehungen (Saldo der Nummern 29 und 30)		52.300	0,00	0,00	0,00	0,00	52.300,00	0,00	52.300,00	58.837,50	-6.537,50	58.257,50	580,00	0,00
32	Jahresergebnis (Jahresüberschuss/ Jahresfehlbetrag) des Teilhaushaltes nach Verrechnung der internen Leistungsbeziehungen (Summe der Nummern 28 und 31)		-9.295.900	0,00	485.256,00	0,00	0,00	-8.810.644,00	0,00	-8.810.644,00	-7.540.583,90	-1.270.060,10	-11.142.235,12	3.601.651,22	0,00

2015

01 Hanse- und Universitätsstadt Rostock

Teilhaushalt 10 Hauptamt

verantwortlich:

Dem Teilhaushalt zugeordnete Produkte: 11 Innere Verwaltung
12 Sicherheit und Ordnung

Teilfinanzrechnung														
Nr.	Einzahlungs- und Auszahlungsarten (gemäß § 46 Absatz 1 i.V.m. § 4 Absatz 12 GemHVO-Doppik)	Ver- weis auf An- hang (lfd. Nr.)	Ansatz	Veränderung durch Nachtrag	Über- und außerplan- mäßige Aufwendungen	Zweckgeb. Mehrerträge und entsprechende Aufwendungen	Inanspruchnahme der ein- oder gegenseitigen Deckungs- fähigkeiten	Ermächtigungen	Übertragene Ermächtigungen aus	Gesamt- ermächtigungen in	Ergebnis	Abweichung in	Übertragung von Ermächtigungen nach	
			2015						2015	2014	2015	2015	2015	2016
			in €											
			1	2	3	4	5	6	7	8	9	10	11	
1	Saldo der laufenden Ein- und Auszahlungen aus Verwaltungstätigkeit		-11.247.900	0,00	0,00	0,00	0,00	11.247.900,00	-	-	-10.695.475,32	-694.561,19	-172.432,02	
2	Saldo der Zins- und sonstigen Finanzein- und -auszahlungen		0	0,00	0,00	0,00	0,00	0,00	0,00	0,00	0,00	0,00	0,00	
3	Saldo der ordentlichen Ein- und Auszahlungen		-11.247.900	0,00	0,00	0,00	0,00	11.247.900,00	-142.136,51	11.390.036,51	-10.695.475,32	-694.561,19	-172.432,02	
4	Saldo der außerordentlichen Ein- und Auszahlungen		0	0,00	0,00	0,00	0,00	0,00	0,00	0,00	0,00	0,00	0,00	
5	Saldo der ordentlichen und außerordentlichen Ein- und Auszahlungen vor Verrechnung der int. Leistungen		-11.247.900	0,00	0,00	0,00	0,00	11.247.900,00	-142.136,51	11.390.036,51	-10.695.475,32	-694.561,19	-172.432,02	
6	Saldo der Ein- und Auszahlungen aus internen Leistungsbeziehungen		52.300	0,00	0,00	0,00	0,00	52.300,00	0,00	52.300,00	58.837,50	-6.537,50	0,00	
7	Saldo der ordentlichen und außerordentl. Ein- und Auszahlungen nach Verrechnung der internen Leistungsbeziehungen		-11.195.600	0,00	0,00	0,00	0,00	11.195.600,00	-142.136,51	11.337.736,51	-10.636.637,82	-701.098,69	-172.432,02	
8	+ Einzahlungen aus Investitionszuwendungen		0	0,00	0,00	0,00	0,00	0,00	0,00	0,00	0,00	0,00	0,00	
9	+ Einzahlungen aus Beiträgen und ähnlichen Entgelten		0	0,00	0,00	0,00	0,00	0,00	0,00	0,00	0,00	0,00	0,00	
10	+ Einzahlungen für immaterielle Vermögensgegenstände		0	0,00	0,00	0,00	0,00	0,00	0,00	0,00	0,00	0,00	0,00	
11	+ Einzahlungen für Sachanlagen		0	0,00	0,00	0,00	0,00	0,00	0,00	0,00	0,00	0,00	0,00	
12	+ Einzahlungen für Finanzanlagen		0	0,00	0,00	0,00	0,00	0,00	0,00	0,00	0,00	0,00	0,00	
13	+ Einzahlungen aus sonstigen Ausleihungen und Kreditgewährungen		0	0,00	0,00	0,00	0,00	0,00	0,00	0,00	0,00	0,00	0,00	
14	+ Einzahlungen aus der Veräußerung von Vorräten		0	0,00	0,00	0,00	0,00	0,00	0,00	0,00	0,00	0,00	0,00	
15	Summe der Einzahlungen aus Investitionstätigkeit		0	0,00	0,00	0,00	0,00	0,00	0,00	0,00	0,00	0,00	0,00	
16	– Auszahlungen für immaterielle Vermögensgegenstände		95.600	0,00	0,00	0,00	0,00	95.600,00	197.709,02	293.309,02	235.027,45	58.281,57	129.748,40	
17	– Auszahlungen für Sachanlagen		820.300	0,00	0,00	0,00	0,00	820.300,00	705.574,90	1.525.874,90	609.387,12	916.487,78	845.011,23	
18	– Auszahlungen für Finanzanlagen		0	0,00	0,00	0,00	0,00	0,00	0,00	0,00	0,00	0,00	0,00	
19	– Auszahlungen für sonstige Ausleihungen und Kreditgewährungen		0	0,00	0,00	0,00	0,00	0,00	0,00	0,00	0,00	0,00	0,00	
20	– Auszahlungen für den Erwerb von Vorräten		0	0,00	0,00	0,00	0,00	0,00	0,00	0,00	0,00	0,00	0,00	
20a	– Sonstige Investitionsauszahlungen		0	0,00	0,00	0,00	0,00	0,00	0,00	0,00	0,00	0,00	0,00	
21	Summe der Auszahlungen aus Investitionstätigkeit		915.900	0,00	0,00	0,00	0,00	915.900,00	903.283,92	1.819.183,92	844.414,57	974.769,35	974.759,63	
22	Saldo der Ein- und Auszahlungen aus Investitionstätigkeit		-915.900	0,00	0,00	0,00	0,00	-915.900,00	-903.283,92	-1.819.183,92	-844.414,57	-974.769,35	-974.759,63	
23	Finanzmittelüberschuss/ Finanzmittelfehlbedarf des Teilhaushaltes		-12.111.500	0,00	0,00	0,00	0,00	12.111.500,00	-1.045.420,43	13.156.920,43	-11.481.052,39	-1.675.868,04	-1.147.191,65	

Zugeordnete Produkte im Teilergebnishaushalt 10 Hauptamt								
Nr.	Ertrags- und Aufwandsarten (gem. § 46 Absatz 1 GemHVO-Doppik)		Sonstig 11107	Sonstig 11201	Sonstig 11301	Sonstig 11401	Sonstig 11404	Sonstig 12101
		Summe aller Produkte	Personal- vertretung	Personal	Organisations- management	Verwaltungs- angelegenheiten	Information und Kommunikation	Statistik
		in €						
1	+ Steuern und ähnliche Abgaben	0,00	0,00	0,00	0,00	0,00	0,00	0,00
2	+ Zuwendungen, allgemeine Umlage und sonstige Transfererträge	132.365,77	0,00	71.031,63	0,00	61.334,14	0,00	0,00
3	+ Erträge der sozialen Sicherung	0,00	0,00	0,00	0,00	0,00	0,00	0,00
4	+ Öffentlich-rechtliche Leistungsentgelte	22.725,80	0,00	0,00	0,00	10.605,60	11.359,77	760,43
5	+ Privatrechtliche Leistungsentgelte	4.765,03	0,00	0,00	0,00	4.765,03	0,00	0,00
6	+ Kostenerstattungen und Kostenumlagen	89.326,78	0,00	60.086,27	0,00	0,00	29.240,51	0,00
7	+ Erhöhungen des Bestandes an fertigen und unfertigen Erzeugnissen	0,00	0,00	0,00	0,00	0,00	0,00	0,00
	– Verminderungen des Bestandes an fertigen und unfertigen Erzeugnissen	0,00	0,00	0,00	0,00	0,00	0,00	0,00
8	+ Andere aktivierte Eigenleistungen	0,00	0,00	0,00	0,00	0,00	0,00	0,00
9	+ Sonstige laufende Erträge	481.605,20	0,00	22.215,12	0,00	459.390,08	0,00	0,00
10	Summe der laufenden Erträge aus Verwaltungstätigkeit (Summe der Nummern 1 bis 9)	730.788,58	0,00	153.333,02	0,00	536.094,85	40.600,28	760,43
11	– Personalaufwendungen	8.084.580,33	272.696,84	2.912.706,90	883.267,33	2.134.037,07	1.560.098,90	321.773,29
12	– Versorgungsaufwendungen	273.459,47	13.746,52	98.357,71	27.434,36	56.713,66	38.305,23	38.901,99
13	– Aufwendungen für Sach- und Dienstleistungen	711.108,88	15.300,23	80.667,58	49.111,98	486.005,55	61.828,03	18.195,51
14	– Abschreibungen gem. § 2 Abs. 1 Nr. 14 GemHVO	672.753,21	190,28	2.916,95	419,89	197.616,24	465.059,90	6.549,95
15	– Abschreibungen gem. § 2 Abs. 1 Nr. 15 GemHVO	0,00	0,00	0,00	0,00	0,00	0,00	0,00
16	– Zuwendungen, Umlagen und sonstige Transferaufwendungen	13.628,76	13.628,76	0,00	0,00	0,00	0,00	0,00
17	– Aufwendungen der sozialen Sicherung	0,00	0,00	0,00	0,00	0,00	0,00	0,00
18	– Sonstige laufende Aufwendungen	2.431.982,61	29.451,33	548.271,52	137.048,37	1.052.944,38	630.245,53	34.021,48
19	Summe der laufenden Aufwendungen aus Verwaltungstätigkeit (Summe der Nummern 11 bis 18)	12.187.513,26	345.013,96	3.642.920,66	1.097.281,93	3.927.316,90	2.755.537,59	419.442,22
20	Laufendes Ergebnis aus Verwaltungstätigkeit (Saldo der Nummern 10 und 19)	-11.456.724,68	-345.013,96	-3.489.587,64	-1.097.281,93	-3.391.222,05	-2.714.937,31	-418.681,79
21	+ Zinserträge und sonstige Finanzerträge	3.857.303,28	0,00	3.857.303,28	0,00	0,00	0,00	0,00
22	– Zinsaufwendungen und sonstige Finanzaufwendungen	0,00	0,00	0,00	0,00	0,00	0,00	0,00
23	Finanzergebnis (Saldo der Nummern 21 und 22)	3.857.303,28	0,00	3.857.303,28	0,00	0,00	0,00	0,00
24	Ordentliches Ergebnis (Summe der Nummern 20 und 23)	-7.599.421,40	-345.013,96	367.715,64	-1.097.281,93	-3.391.222,05	-2.714.937,31	-418.681,79
25	+ Außerordentliche Erträge	0,00	0,00	0,00	0,00	0,00	0,00	0,00
26	– Außerordentliche Aufwendungen	0,00	0,00	0,00	0,00	0,00	0,00	0,00
27	Außerordentliches Ergebnis (Saldo der Nummern 25 und 26)	0,00	0,00	0,00	0,00	0,00	0,00	0,00
28	Jahresergebnis (Jahresüberschuss/ Jahresfehlbetrag) des Teilhaushaltes vor Verrechnung der internen Leistungsbeziehungen (Summe Nr. 24 und 27)	-7.599.421,40	-345.013,96	367.715,64	-1.097.281,93	-3.391.222,05	-2.714.937,31	-418.681,79
29	+ Erträge aus internen Leistungsbeziehungen	82.300,00	0,00	82.300,00	0,00	0,00	0,00	0,00
30	– Aufwendungen aus internen Leistungsbeziehungen	23.462,50	0,00	23.462,50	0,00	0,00	0,00	0,00
31	Saldo der Erträge und Aufwendungen aus internen Leistungsbeziehungen (Saldo der Nummern 29 und 30)	58.837,50	0,00	58.837,50	0,00	0,00	0,00	0,00
32	Jahresergebnis (Jahresüberschuss/ Jahresfehlbetrag) des Teilhaushaltes nach Verrechnung der internen Leistungsbeziehungen (Summe der Nummern 28 und 31)	-7.540.583,90	-345.013,96	426.553,14	-1.097.281,93	-3.391.222,05	-2.714.937,31	-418.681,79

Zugeordnete Produkte im Teilergebnishaushalt 10 Hauptamt									
Nr.	Ein- und Auszahlungsarten (gem. § 46 Absatz 1 GemHVO-Doppik)		Sonstig	Sonstig	Sonstig	Sonstig	Sonstig	Sonstig	
			11107	11201	11301	11401	11404	12101	
		Summe aller Produkte	Personal- vertretung	Personal	Organisations- management	Verwaltungs- angelegenheiten	Information und Kommunikation	Statistik	
in €									
1	Saldo der laufenden Ein- und Auszahlungen aus Verwaltungstätigkeit	-10.695.475,32	-356.150,94	-3.378.305,06	-1.066.025,86	-3.095.949,73	-2.423.708,89	-375.334,84	
2	Saldo der Zins- und sonstigen Finanz- und -auszahlungen	0,00	0,00	0,00	0,00	0,00	0,00	0,00	
3	Saldo der ordentlichen Ein- und Auszahlungen	-10.695.475,32	-356.150,94	-3.378.305,06	-1.066.025,86	-3.095.949,73	-2.423.708,89	-375.334,84	
4	Saldo der außerordentlichen Ein- und Auszahlungen	0,00	0,00	0,00	0,00	0,00	0,00	0,00	
5	Saldo der ordentlichen und außerordentlichen Ein- und Auszahlungen vor Verrechnung der int. Leistungen	-10.695.475,32	-356.150,94	-3.378.305,06	-1.066.025,86	-3.095.949,73	-2.423.708,89	-375.334,84	
6	Saldo der Ein- und Auszahlungen aus internen Leistungsbeziehungen	58.837,50	0,00	58.837,50	0,00	0,00	0,00	0,00	
7	Saldo der ordentlichen und außerordentl. Ein- und Auszahlungen nach Verrechnung der internen Leistungsbeziehungen	-10.636.637,82	-356.150,94	-3.319.467,56	-1.066.025,86	-3.095.949,73	-2.423.708,89	-375.334,84	
8	+ Einzahlungen aus Investitionszuwendungen	0,00	0,00	0,00	0,00	0,00	0,00	0,00	
9	+ Einzahlungen aus Beiträgen und ähnlichen Entgelten	0,00	0,00	0,00	0,00	0,00	0,00	0,00	
10	+ Einzahlungen für immaterielle Vermögensgegenstände	0,00	0,00	0,00	0,00	0,00	0,00	0,00	
11	+ Einzahlungen für Sachanlagen	0,00	0,00	0,00	0,00	0,00	0,00	0,00	
12	+ Einzahlungen für Finanzanlagen	0,00	0,00	0,00	0,00	0,00	0,00	0,00	
13	+ Einzahlungen aus sonstigen Ausleihungen und Kreditgewährungen	0,00	0,00	0,00	0,00	0,00	0,00	0,00	
14	+ Einzahlungen aus der Veräußerung von Vorräten	0,00	0,00	0,00	0,00	0,00	0,00	0,00	
15	Summe der Einzahlungen aus Investitionstätigkeit	0,00	0,00	0,00	0,00	0,00	0,00	0,00	
16	– Auszahlungen für immaterielle Vermögensgegenstände	235.027,45	0,00	7.437,50	0,00	0,00	227.589,95	0,00	
17	– Auszahlungen für Sachanlagen	609.387,12	190,28	531,39	419,89	92.887,73	515.357,83	0,00	
18	– Auszahlungen für Finanzanlagen	0,00	0,00	0,00	0,00	0,00	0,00	0,00	
19	– Auszahlungen für sonstige Ausleihungen und Kreditgewährungen	0,00	0,00	0,00	0,00	0,00	0,00	0,00	
20	– Auszahlungen für den Erwerb von Vorräten	0,00	0,00	0,00	0,00	0,00	0,00	0,00	
20a	– Sonstige Investitionsauszahlungen	0,00	0,00	0,00	0,00	0,00	0,00	0,00	
21	Summe der Auszahlungen aus Investitionstätigkeit	844.414,57	190,28	7.968,89	419,89	92.887,73	742.947,78	0,00	
22	Saldo der Ein- und Auszahlungen aus Investitionstätigkeit	-844.414,57	-190,28	-7.968,89	-419,89	-92.887,73	-742.947,78	0,00	
23	Finanzmittelüberschuss/ Finanzmittelfehlbedarf des Teilhaushaltes	-11.481.052,39	-356.341,22	-3.327.436,45	-1.066.445,75	-3.188.837,46	-3.166.656,67	-375.334,84	

Teilhaushalt 12

2015

01 Hanse- und Universitätsstadt Rostock

Teilhaushalt 12 Beteiligungen und Eigenbetriebe

verantwortlich:

Dem Teilhaushalt zugeordnete Produkte: 25 Wissenschaft, Museen, Zoologische Gärten, Botanische Gärten
 26 Theater, Musikpflege, Musikschulen
 51 Räumliche Planung und Entwicklung
 52 Bauen und Wohnen
 54 Verkehrsflächen und -anlagen, ÖPNV
 57 Wirtschaft und Tourismus
 62 Beteiligungen, Sondervermögen (soweit nicht einem anderem Produkt direkt zugeordnet)

Teilergebnisrechnung

Nr.	Ertrags- und Aufwandsarten (gemäß § 46 Absatz 1 i.V.m. § 4 Absatz 10 i.V.m. § 2 Absatz 1 GemHVO-Doppik)	Verweis auf Anhang (lfd. Nr.)	Ansatz	Veränderung durch Nachtrag	Über- und außerplanmäßige Aufwendungen	Zweckgeb. Mehrerträge und entsprechende Aufwendungen	Inanspruchnahme der ein- oder gegenseitigen Deckungsfähigkeiten	Ermächtigungen	Übertragene Ermächtigungen aus	Gesamt-ermächtigungen in	Ergebnis	Abweichung in	Ergebnis	Ergebnisveränderung gegenüber	Übertragung von Ermächtigungen nach
			2015					2015	2014	2015	2015	2015	2014	2014	2016
			in €												
			1	2	3	4	5	6	7	8	9	10	11	12	13
1	+ Steuern und ähnliche Abgaben		0	0,00	0,00	0,00	0,00	0,00	0,00	0,00	0,00	0,00	0,00	0,00	0,00
2	+ Zuwendungen, allgemeine Umlage und sonstige Transfererträge		13.849.100	0,00	0,00	0,00	0,00	13.849.100,00	0,00	13.849.100,00	13.506.029,97	343.070,03	13.784.817,41	-278.787,44	0,00
3	+ Erträge der sozialen Sicherung		0	0,00	0,00	0,00	0,00	0,00	0,00	0,00	0,00	0,00	0,00	0,00	0,00
4	+ Öffentlich-rechtliche Leistungsentgelte		0	0,00	0,00	0,00	0,00	0,00	0,00	0,00	0,00	0,00	0,00	0,00	0,00
5	+ Privatrechtliche Leistungsentgelte		0	0,00	0,00	0,00	0,00	0,00	0,00	0,00	0,00	0,00	0,00	0,00	0,00
6	+ Kostenerstattungen und Kostenumlagen		0	0,00	0,00	0,00	0,00	0,00	0,00	0,00	0,00	0,00	0,00	0,00	0,00
7	+ Erhöhungen des Bestandes an fertigen und unfertigen Erzeugnissen		0	0,00	0,00	0,00	0,00	0,00	0,00	0,00	0,00	0,00	0,00	0,00	0,00
	- Verminderungen des Bestandes an fertigen und unfertigen Erzeugnissen		0	0,00	0,00	0,00	0,00	0,00	0,00	0,00	0,00	0,00	0,00	0,00	0,00
8	+ Andere aktivierte Eigenleistungen		0	0,00	0,00	0,00	0,00	0,00	0,00	0,00	0,00	0,00	0,00	0,00	0,00
9	+ Sonstige laufende Erträge		0	0,00	0,00	0,00	0,00	0,00	0,00	0,00	0,00	0,00	628.385,48	-628.385,48	0,00
10	Summe der laufenden Erträge aus Verwaltungstätigkeit (Summe der Nummern 1 bis 9)		13.849.100	0,00	0,00	0,00	0,00	13.849.100,00	0,00	13.849.100,00	13.506.029,97	343.070,03	14.413.202,89	-907.172,92	0,00
11	- Personalaufwendungen		0	0,00	0,00	0,00	0,00	0,00	0,00	0,00	0,00	0,00	0,00	0,00	0,00
12	- Versorgungsaufwendungen		0	0,00	0,00	0,00	0,00	0,00	0,00	0,00	0,00	0,00	0,00	0,00	0,00
13	- Aufwendungen für Sach- und Dienstleistungen		509.500	0,00	0,00	0,00	0,00	509.500,00	0,00	509.500,00	137.269,79	372.230,21	0,00	137.269,79	0,00
14	- Abschreibungen gem. § 2 Abs.1 Nr. 14 GemHVO		1.242.800	0,00	0,00	0,00	0,00	1.242.800,00	0,00	1.242.800,00	2.242.966,01	-1.000.166,01	2.258.657,91	-15.691,90	0,00
15	- Abschreibungen gem. § 2 Abs. 1 Nr. 15 GemHVO		0	0,00	0,00	0,00	0,00	0,00	0,00	0,00	0,00	0,00	0,00	0,00	0,00
16	- Zuwendungen, Umlagen und sonstige Transferaufwendungen		28.547.800	0,00	0,00	0,00	0,00	28.547.800,00	0,00	28.547.800,00	28.078.170,69	469.629,31	28.314.713,31	-236.542,62	0,00
17	- Aufwendungen der sozialen Sicherung		0	0,00	0,00	0,00	0,00	0,00	0,00	0,00	0,00	0,00	0,00	0,00	0,00
18	- Sonstige laufende Aufwendungen		0	0,00	0,00	0,00	0,00	0,00	0,00	0,00	0,00	0,00	967.217,57	-967.217,57	0,00
19	Summe der laufenden Aufwendungen aus Verwaltungstätigkeit (Summe der Nummern 11 bis 18)		30.300.100	0,00	0,00	0,00	0,00	30.300.100,00	0,00	30.300.100,00	30.458.406,49	-158.306,49	31.540.588,79	-1.082.182,30	0,00
20	Laufendes Ergebnis aus Verwaltungstätigkeit (Saldo der Nummern 10 und 19)		-16.451.000	0,00	0,00	0,00	0,00	-16.451.000,00	0,00	-16.451.000,00	-16.952.376,52	501.376,52	-17.127.385,90	175.009,38	0,00
21	+ Zinserträge und sonstige Finanzerträge		17.369.700	0,00	0,00	0,00	0,00	17.369.700,00	0,00	17.369.700,00	19.762.333,81	-2.392.633,81	18.133.388,41	1.628.945,40	0,00
22	- Zinsaufwendungen und sonstige Finanzaufwendungen		1.280.000	0,00	0,00	0,00	0,00	1.280.000,00	0,00	1.280.000,00	1.089.791,49	190.208,51	1.138.884,69	-49.093,20	0,00

2015

01 Hanse- und Universitätsstadt Rostock

Teilhaushalt 12 Beteiligungen und Eigenbetriebe

verantwortlich:

Dem Teilhaushalt zugeordnete Produkte: 25 Wissenschaft, Museen, Zoologische Gärten, Botanische Gärten
 26 Theater, Musikpflege, Musikschulen
 51 Räumliche Planung und Entwicklung
 52 Bauen und Wohnen
 54 Verkehrsflächen und -anlagen, ÖPNV
 57 Wirtschaft und Tourismus
 62 Beteiligungen, Sondervermögen (soweit nicht einem anderem Produkt direkt zugeordnet)

Teilergebnisrechnung

Nr.	Ertrags- und Aufwandsarten (gemäß § 46 Absatz 1 i.V.m. § 4 Absatz 10 i.V.m. § 2 Absatz 1 GemHVO-Doppik)	Ver- weis auf An- hang (lfd. Nr.)	Ansatz	Veränderung durch Nachtrag	Über- und außerplan- mäßige Aufwendungen	Zweckgeb. Mehrerträge und entsprechende Aufwendungen	Inanspruchnahme der ein- oder gegenseitigen Deckungs- fähigkeiten	Ermächtigungen	Übertragene Ermächtigungen aus	Gesamt- ermächtigungen in	Ergebnis	Abweichung in	Ergebnis	Ergebnis- veränderung gegenüber	Übertragung von Ermächtigungen nach	
			2015						2015	2014	2015	2015	2015	2014	2014	2016
			in €													
			1	2	3	4	5	6	7	8	9	10	11	12	13	
23	Finanzergebnis (Saldo der Nummern 21 und 22)		16.089.700	0,00	0,00	0,00	0,00	16.089.700,00	0,00	16.089.700,00	18.672.542,32	-2.582.842,32	16.994.503,72	1.678.038,60	0,00	
24	Ordentliches Ergebnis (Summe der Nummern 20 und 23)		-361.300	0,00	0,00	0,00	0,00	-361.300,00	0,00	-361.300,00	1.720.165,80	-2.081.465,80	-132.882,18	1.853.047,98	0,00	
25	+ Außerordentliche Erträge		0	0,00	0,00	0,00	0,00	0,00	0,00	0,00	0,00	0,00	0,00	0,00	0,00	
26	- Außerordentliche Aufwendungen		0	0,00	0,00	0,00	0,00	0,00	0,00	0,00	0,00	0,00	0,00	0,00	0,00	
27	Außerordentliches Ergebnis (Saldo der Nummern 25 und 26)		0	0,00	0,00	0,00	0,00	0,00	0,00	0,00	0,00	0,00	0,00	0,00	0,00	
28	Jahresergebnis (Jahresüberschuss/ Jahresfehlbetrag) des Teilhaushaltes vor Verrechnung der internen Leistungsbeziehungen (Summe Nr. 24 und 27)		-361.300	0,00	0,00	0,00	0,00	-361.300,00	0,00	-361.300,00	1.720.165,80	-2.081.465,80	-132.882,18	1.853.047,98	0,00	
29	+ Erträge aus internen Leistungsbeziehungen		0	0,00	0,00	0,00	0,00	0,00	0,00	0,00	0,00	0,00	0,00	0,00	0,00	
30	- Aufwendungen aus internen Leistungsbeziehungen		0	0,00	0,00	0,00	0,00	0,00	0,00	0,00	0,00	0,00	0,00	0,00	0,00	
31	Saldo der Erträge und Aufwendungen aus internen Leistungsbeziehungen (Saldo der Nummern 29 und 30)		0	0,00	0,00	0,00	0,00	0,00	0,00	0,00	0,00	0,00	0,00	0,00	0,00	
32	Jahresergebnis (Jahresüberschuss/ Jahresfehlbetrag) des Teilhaushaltes nach Verrechnung der internen Leistungsbeziehungen (Summe der Nummern 28 und 31)		-361.300	0,00	0,00	0,00	0,00	-361.300,00	0,00	-361.300,00	1.720.165,80	-2.081.465,80	-132.882,18	1.853.047,98	0,00	

2015

01 Hanse- und Universitätsstadt Rostock

Teilhaushalt 12 Beteiligungen und Eigenbetriebe

verantwortlich:

Dem Teilhaushalt zugeordnete Produkte: 25 Wissenschaft, Museen, Zoologische Gärten, Botanische Gärten
 26 Theater, Musikpflege, Musikschulen
 51 Räumliche Planung und Entwicklung
 52 Bauen und Wohnen
 54 Verkehrsflächen und -anlagen, ÖPNV
 57 Wirtschaft und Tourismus
 62 Beteiligungen, Sondervermögen (soweit nicht einem anderem Produkt direkt zugeordnet)

Teilfinanzrechnung

Nr.	Einzahlungs- und Auszahlungsarten (gemäß § 46 Absatz 1 i.V.m. § 4 Absatz 12 GemHVO-Doppik)	Ver- weis auf An- hang (lfd. Nr.)	Ansatz	Veränderung durch Nachtrag	Über- und außerplan- mäßige Aufwendungen	Zweckgeb. Mehrerträge und entsprechende Aufwendungen	Inanspruchnahme der ein- oder gegenseitigen Deckungs- fähigkeiten	Ermächtigungen	Übertragene Ermächtigungen aus	Gesamt- ermächtigungen in	Ergebnis	Abweichung in	Übertragung von Ermächtigungen nach
			2015					2015	2014	2015	2015	2015	2016
			in €										
			1	2	3	4	5	6	7	8	9	10	11
1	Saldo der laufenden Ein- und Auszahlungen aus Verwaltungstätigkeit		-16.274.700	0,00	0,00	0,00	0,00	16.274.700,00	0,00	16.274.700,00	-15.902.432,50	-372.267,50	0,00
2	Saldo der Zins- und sonstigen Finanz- und -auszahlungen		13.558.700	0,00	0,00	0,00	0,00	13.558.700,00	0,00	13.558.700,00	13.879.227,30	-320.527,30	0,00
3	Saldo der ordentlichen Ein- und Auszahlungen		-2.716.000	0,00	0,00	0,00	0,00	-2.716.000,00	0,00	-2.716.000,00	-2.023.205,20	-692.794,80	0,00
4	Saldo der außerordentlichen Ein- und Auszahlungen		0	0,00	0,00	0,00	0,00	0,00	0,00	0,00	0,00	0,00	0,00
5	Saldo der ordentlichen und außerordentlichen Ein- und Auszahlungen vor Verrechnung der int. Leistungen		-2.716.000	0,00	0,00	0,00	0,00	-2.716.000,00	0,00	-2.716.000,00	-2.023.205,20	-692.794,80	0,00
6	Saldo der Ein- und Auszahlungen aus internen Leistungsbeziehungen		0	0,00	0,00	0,00	0,00	0,00	0,00	0,00	0,00	0,00	0,00
7	Saldo der ordentlichen und außerordentl. Ein- und Auszahlungen nach Verrechnung der internen Leistungsbeziehungen		-2.716.000	0,00	0,00	0,00	0,00	-2.716.000,00	0,00	-2.716.000,00	-2.023.205,20	-692.794,80	0,00
8	+ Einzahlungen aus Investitionszuwendungen		0	0,00	0,00	0,00	0,00	0,00	0,00	0,00	0,00	0,00	0,00
9	+ Einzahlungen aus Beiträgen und ähnlichen Entgelten		0	0,00	0,00	0,00	0,00	0,00	0,00	0,00	0,00	0,00	0,00
10	+ Einzahlungen für immaterielle Vermögensgegenstände		0	0,00	0,00	0,00	0,00	0,00	0,00	0,00	0,00	0,00	0,00
11	+ Einzahlungen für Sachanlagen		0	0,00	0,00	0,00	0,00	0,00	0,00	0,00	0,00	0,00	0,00
12	+ Einzahlungen für Finanzanlagen		0	0,00	0,00	0,00	0,00	0,00	0,00	0,00	0,00	0,00	0,00
13	+ Einzahlungen aus sonstigen Ausleihungen und Kreditgewährungen		0	0,00	0,00	0,00	0,00	0,00	0,00	0,00	0,00	0,00	0,00
14	+ Einzahlungen aus der Veräußerung von Vorräten		0	0,00	0,00	0,00	0,00	0,00	0,00	0,00	0,00	0,00	0,00
15	Summe der Einzahlungen aus Investitionstätigkeit		0	0,00	0,00	0,00	0,00	0,00	0,00	0,00	0,00	0,00	0,00
16	- Auszahlungen für immaterielle Vermögensgegenstände		0	0,00	0,00	0,00	0,00	0,00	9.000,00	9.000,00	1.475,60	7.524,40	7.000,00
17	- Auszahlungen für Sachanlagen		0	0,00	0,00	0,00	0,00	0,00	0,00	0,00	0,00	0,00	0,00
18	- Auszahlungen für Finanzanlagen		0	0,00	0,00	0,00	0,00	0,00	0,00	0,00	0,00	0,00	0,00
19	- Auszahlungen für sonstige Ausleihungen und Kreditgewährungen		0	0,00	0,00	0,00	0,00	0,00	0,00	0,00	0,00	0,00	0,00
20	- Auszahlungen für den Erwerb von Vorräten		0	0,00	0,00	0,00	0,00	0,00	0,00	0,00	0,00	0,00	0,00
20a	- Sonstige Investitionsauszahlungen		0	0,00	0,00	0,00	0,00	0,00	0,00	0,00	0,00	0,00	0,00
21	Summe der Auszahlungen aus Investitionstätigkeit		0	0,00	0,00	0,00	0,00	0,00	9.000,00	9.000,00	1.475,60	7.524,40	7.000,00
22	Saldo der Ein- und Auszahlungen aus Investitionstätigkeit		0	0,00	0,00	0,00	0,00	0,00	-9.000,00	-9.000,00	-1.475,60	-7.524,40	-7.000,00
23	Finanzmittelüberschuss/ Finanzmittelfehlbedarf des Teilhaushaltes		-2.716.000	0,00	0,00	0,00	0,00	-2.716.000,00	-9.000,00	-2.725.000,00	-2.024.680,80	-700.319,20	-7.000,00

Zugeordnete Produkte im Teilergebnishaushalt 12 Beteiligung und Eigenbetriebe									
Nr.	Ertrags- und Aufwandsarten (gem. § 46 Absatz 1 GemHVO-Doppik)		Wesentlich 25301	Wesentlich 26101	Wesentlich 52205	Wesentlich 54701	Wesentlich 57303	Wesentlich 57305	Wesentlich 62301
		Summe aller Produkte	Zoologischer Garten Rostock GmbH	Volkstheater Rostock GmbH	WIRO Wohnungs- gesellschaft mbH	RVV Rostocker Versorgungs- und Verkehrs- Holding GmbH	Rostocker Messe- und Stadthallen- gesellschaft mbH	IGA - Rostock 2003 GmbH	Eigenbetrieb Kommunale Objektbewirtsch- aftung und - entwicklung der HRO
		in €							
1	+ Steuern und ähnliche Abgaben	0,00	0,00	0,00	0,00	0,00	0,00	0,00	0,00
2	+ Zuwendungen, allgemeine Umlage und sonstige Transfererträge	13.506.029,97	0,00	8.527.170,69	0,00	3.800.837,29	0,00	1.040.796,67	137.225,32
3	+ Erträge der sozialen Sicherung	0,00	0,00	0,00	0,00	0,00	0,00	0,00	0,00
4	+ Öffentlich-rechtliche Leistungsentgelte	0,00	0,00	0,00	0,00	0,00	0,00	0,00	0,00
5	+ Privatrechtliche Leistungsentgelte	0,00	0,00	0,00	0,00	0,00	0,00	0,00	0,00
6	+ Kostenerstattungen und Kostenumlagen	0,00	0,00	0,00	0,00	0,00	0,00	0,00	0,00
7	+ Erhöhungen des Bestandes an fertigen und unfertigen Erzeugnissen	0,00	0,00	0,00	0,00	0,00	0,00	0,00	0,00
	– Verminderungen des Bestandes an fertigen und unfertigen Erzeugnissen	0,00	0,00	0,00	0,00	0,00	0,00	0,00	0,00
8	+ Andere aktivierte Eigenleistungen	0,00	0,00	0,00	0,00	0,00	0,00	0,00	0,00
9	+ Sonstige laufende Erträge	0,00	0,00	0,00	0,00	0,00	0,00	0,00	0,00
10	Summe der laufenden Erträge aus Verwaltungstätigkeit (Summe der Nummern 1 bis 9)	13.506.029,97	0,00	8.527.170,69	0,00	3.800.837,29	0,00	1.040.796,67	137.225,32
11	– Personalaufwendungen	0,00	0,00	0,00	0,00	0,00	0,00	0,00	0,00
12	– Versorgungsaufwendungen	0,00	0,00	0,00	0,00	0,00	0,00	0,00	0,00
13	– Aufwendungen für Sach- und Dienstleistungen	137.269,79	0,00	137.269,79	0,00	0,00	0,00	0,00	0,00
14	– Abschreibungen gem. § 2 Abs.1 Nr. 14 GemHVO	2.242.966,01	0,00	17.684,91	0,00	0,00	0,00	1.040.796,67	1.184.484,43
15	– Abschreibungen gem. § 2 Abs. 1 Nr. 15 GemHVO	0,00	0,00	0,00	0,00	0,00	0,00	0,00	0,00
16	– Zuwendungen, Umlagen und sonstige Transferaufwendungen	28.078.170,69	3.594.000,00	17.164.170,69	0,00	0,00	3.220.000,00	2.100.000,00	0,00
17	– Aufwendungen der sozialen Sicherung	0,00	0,00	0,00	0,00	0,00	0,00	0,00	0,00
18	– Sonstige laufende Aufwendungen	0,00	0,00	0,00	0,00	0,00	0,00	0,00	0,00
19	Summe der laufenden Aufwendungen aus Verwaltungstätigkeit (Summe der Nummern 11 bis 18)	30.458.406,49	3.594.000,00	17.319.125,39	0,00	0,00	3.220.000,00	3.140.796,67	1.184.484,43
20	Laufendes Ergebnis aus Verwaltungstätigkeit (Saldo der Nummern 10 und 19)	-16.952.376,52	-3.594.000,00	-8.791.954,70	0,00	3.800.837,29	-3.220.000,00	-2.100.000,00	-1.047.259,11
21	+ Zinserträge und sonstige Finanzerträge	19.762.333,81	0,00	0,00	14.000.000,00	500.000,00	0,00	40.369,98	2.246.964,07
22	– Zinsaufwendungen und sonstige Finanzaufwendungen	1.089.791,49	0,00	0,00	0,00	0,00	0,00	0,00	0,00
23	Finanzergebnis (Saldo der Nummern 21 und 22)	18.672.542,32	0,00	0,00	14.000.000,00	500.000,00	0,00	40.369,98	2.246.964,07
24	Ordentliches Ergebnis (Summe der Nummern 20 und 23)	1.720.165,80	-3.594.000,00	-8.791.954,70	14.000.000,00	4.300.837,29	-3.220.000,00	-2.059.630,02	1.199.704,96
25	+ Außerordentliche Erträge	0,00	0,00	0,00	0,00	0,00	0,00	0,00	0,00
26	– Außerordentliche Aufwendungen	0,00	0,00	0,00	0,00	0,00	0,00	0,00	0,00
27	Außerordentliches Ergebnis (Saldo der Nummern 25 und 26)	0,00	0,00	0,00	0,00	0,00	0,00	0,00	0,00
28	Jahresergebnis (Jahresüberschuss/ Jahresfehlbetrag) des Teilhaushaltes vor Verrechnung der internen Leistungsbeziehungen (Summe Nr. 24 und 27)	1.720.165,80	-3.594.000,00	-8.791.954,70	14.000.000,00	4.300.837,29	-3.220.000,00	-2.059.630,02	1.199.704,96
29	+ Erträge aus internen Leistungsbeziehungen	0,00	0,00	0,00	0,00	0,00	0,00	0,00	0,00
30	– Aufwendungen aus internen Leistungsbeziehungen	0,00	0,00	0,00	0,00	0,00	0,00	0,00	0,00
31	Saldo der Erträge und Aufwendungen aus internen Leistungsbeziehungen (Saldo der Nummern 29 und 30)	0,00	0,00	0,00	0,00	0,00	0,00	0,00	0,00
32	Jahresergebnis (Jahresüberschuss/ Jahresfehlbetrag) des Teilhaushaltes nach Verrechnung der internen Leistungsbeziehungen (Summe der Nummern 28 und 31)	1.720.165,80	-3.594.000,00	-8.791.954,70	14.000.000,00	4.300.837,29	-3.220.000,00	-2.059.630,02	1.199.704,96

Zugeordnete Produkte im Teilergebnishaushalt 12 Beteiligung und Eigenbetriebe									
Nr.	Ertrags- und Aufwandsarten (gem. § 46 Absatz 1 GemHVO-Doppik)	Wesentlich	Wesentlich	Sonstig	Sonstig	Sonstig	Sonstig	Sonstig	
		62302	62303	51107	57304	54702	62204	62600	
		Eigenbetrieb Tourismus- zentrale Rostock & Warnemünde	Eigenbetrieb Krankenhaus Südstadt Klinikum	Rostocker Gesellschaft für Stadterneuerung -entwicklung und Wohnungsbau mbH	Großmarkt Rostock GmbH	Sonstiger Personen- und Güterverkehr	Rostocker Heimstiftung - Rechtsfähige Stiftung gemäß § 65 Absatz 3 KV M-V	Beteiligungen, Anteile, Wertpapiere des Anlage- vermögens	
in €									
1	+ Steuern und ähnliche Abgaben	0,00	0,00	0,00	0,00	0,00	0,00	0,00	
2	+ Zuwendungen, allgemeine Umlage und sonstige Transfererträge	0,00	0,00	0,00	0,00	0,00	0,00	0,00	
3	+ Erträge der sozialen Sicherung	0,00	0,00	0,00	0,00	0,00	0,00	0,00	
4	+ Öffentlich-rechtliche Leistungsentgelte	0,00	0,00	0,00	0,00	0,00	0,00	0,00	
5	+ Privatrechtliche Leistungsentgelte	0,00	0,00	0,00	0,00	0,00	0,00	0,00	
6	+ Kostenerstattungen und Kostenumlagen	0,00	0,00	0,00	0,00	0,00	0,00	0,00	
7	+ Erhöhungen des Bestandes an fertigen und unfertigen Erzeugnissen	0,00	0,00	0,00	0,00	0,00	0,00	0,00	
	- Verminderungen des Bestandes an fertigen und unfertigen Erzeugnissen	0,00	0,00	0,00	0,00	0,00	0,00	0,00	
8	+ Andere aktivierte Eigenleistungen	0,00	0,00	0,00	0,00	0,00	0,00	0,00	
9	+ Sonstige laufende Erträge	0,00	0,00	0,00	0,00	0,00	0,00	0,00	
10	Summe der laufenden Erträge aus Verwaltungstätigkeit (Summe der Nummern 1 bis 9)	0,00	0,00	0,00	0,00	0,00	0,00	0,00	
11	- Personalaufwendungen	0,00	0,00	0,00	0,00	0,00	0,00	0,00	
12	- Versorgungsaufwendungen	0,00	0,00	0,00	0,00	0,00	0,00	0,00	
13	- Aufwendungen für Sach- und Dienstleistungen	0,00	0,00	0,00	0,00	0,00	0,00	0,00	
14	- Abschreibungen gem. § 2 Abs.1 Nr. 14 GemHVO	0,00	0,00	0,00	0,00	0,00	0,00	0,00	
15	- Abschreibungen gem. § 2 Abs. 1 Nr. 15 GemHVO	0,00	0,00	0,00	0,00	0,00	0,00	0,00	
16	- Zuwendungen, Umlagen und sonstige Transferaufwendungen	0,00	0,00	0,00	0,00	2.000.000,00	0,00	0,00	
17	- Aufwendungen der sozialen Sicherung	0,00	0,00	0,00	0,00	0,00	0,00	0,00	
18	- Sonstige laufende Aufwendungen	0,00	0,00	0,00	0,00	0,00	0,00	0,00	
19	Summe der laufenden Aufwendungen aus Verwaltungstätigkeit (Summe der Nummern 11 bis 18)	0,00	0,00	0,00	0,00	2.000.000,00	0,00	0,00	
20	Laufendes Ergebnis aus Verwaltungstätigkeit (Saldo der Nummern 10 und 19)	0,00	0,00	0,00	0,00	-2.000.000,00	0,00	0,00	
21	+ Zinserträge und sonstige Finanzerträge	171.685,37	2.662.596,67	140.717,72	0,00	0,00	0,00	0,00	
22	- Zinsaufwendungen und sonstige Finanzaufwendungen	1.089.791,49	0,00	0,00	0,00	0,00	0,00	0,00	
23	Finanzergebnis (Saldo der Nummern 21 und 22)	-918.106,12	2.662.596,67	140.717,72	0,00	0,00	0,00	0,00	
24	Ordentliches Ergebnis (Summe der Nummern 20 und 23)	-918.106,12	2.662.596,67	140.717,72	0,00	-2.000.000,00	0,00	0,00	
25	+ Außerordentliche Erträge	0,00	0,00	0,00	0,00	0,00	0,00	0,00	
26	- Außerordentliche Aufwendungen	0,00	0,00	0,00	0,00	0,00	0,00	0,00	
27	Außerordentliches Ergebnis (Saldo der Nummern 25 und 26)	0,00	0,00	0,00	0,00	0,00	0,00	0,00	
28	Jahresergebnis (Jahresüberschuss/ Jahresfehlbetrag) des Teilhaushaltes vor Verrechnung der internen Leistungsbeziehungen (Summe Nr. 24 und 27)	-918.106,12	2.662.596,67	140.717,72	0,00	-2.000.000,00	0,00	0,00	
29	+ Erträge aus internen Leistungsbeziehungen	0,00	0,00	0,00	0,00	0,00	0,00	0,00	
30	- Aufwendungen aus internen Leistungsbeziehungen	0,00	0,00	0,00	0,00	0,00	0,00	0,00	
31	Saldo der Erträge und Aufwendungen aus internen Leistungsbeziehungen (Saldo der Nummern 29 und 30)	0,00	0,00	0,00	0,00	0,00	0,00	0,00	
32	Jahresergebnis (Jahresüberschuss/ Jahresfehlbetrag) des Teilhaushaltes nach Verrechnung der internen Leistungsbeziehungen (Summe der Nummern 28 und 31)	-918.106,12	2.662.596,67	140.717,72	0,00	-2.000.000,00	0,00	0,00	

Zugeordnete Produkte im Teilergebnishaushalt 12 Beteiligung und Eigenbetriebe									
Nr.	Ein- und Auszahlungsarten (gem. § 46 Absatz 1 GemHVO-Doppik)		Wesentlich	Wesentlich	Wesentlich	Wesentlich	Wesentlich	Wesentlich	Wesentlich
			25301	26101	52205	54701	57303	57305	62301
		Summe aller Produkte	Zoologischer Garten Rostock GmbH	Volkstheater Rostock GmbH	WIRO Wohnungs- gesellschaft mbH	RVV Rostocker Versorgungs- und Verkehrs- Holding GmbH	Rostocker Messe- und Stadthallen- gesellschaft mbH	IGA - Rostock 2003 GmbH	Eigenbetrieb Kommunale Objektbewirts- chaftung und - entwicklung der HRO
		in €							
1	Saldo der laufenden Ein- und Auszahlungen aus Verwaltungstätigkeit	-15.902.432,50	-3.594.000,00	-8.789.269,79	0,00	3.800.837,29	-3.220.000,00	-2.100.000,00	0,00
2	Saldo der Zins- und sonstigen Finanzein- und -auszahlungen	13.879.227,30	0,00	0,00	14.000.000,00	500.000,00	0,00	40.369,98	0,00
3	Saldo der ordentlichen Ein- und Auszahlungen	-2.023.205,20	-3.594.000,00	-8.789.269,79	14.000.000,00	4.300.837,29	-3.220.000,00	-2.059.630,02	0,00
4	Saldo der außerordentlichen Ein- und Auszahlungen	0,00	0,00	0,00	0,00	0,00	0,00	0,00	0,00
5	Saldo der ordentlichen und außerordentlichen Ein- und Auszahlungen vor Verrechnung der int. Leistungen	-2.023.205,20	-3.594.000,00	-8.789.269,79	14.000.000,00	4.300.837,29	-3.220.000,00	-2.059.630,02	0,00
6	Saldo der Ein- und Auszahlungen aus internen Leistungsbeziehungen	0,00	0,00	0,00	0,00	0,00	0,00	0,00	0,00
7	Saldo der ordentlichen und außerordentl. Ein- und Auszahlungen nach Verrechnung der internen Leistungsbeziehungen	-2.023.205,20	-3.594.000,00	-8.789.269,79	14.000.000,00	4.300.837,29	-3.220.000,00	-2.059.630,02	0,00
8	+ Einzahlungen aus Investitionszuwendungen	0,00	0,00	0,00	0,00	0,00	0,00	0,00	0,00
9	+ Einzahlungen aus Beiträgen und ähnlichen Entgelten	0,00	0,00	0,00	0,00	0,00	0,00	0,00	0,00
10	+ Einzahlungen für immaterielle Vermögensgegenstände	0,00	0,00	0,00	0,00	0,00	0,00	0,00	0,00
11	+ Einzahlungen für Sachanlagen	0,00	0,00	0,00	0,00	0,00	0,00	0,00	0,00
12	+ Einzahlungen für Finanzanlagen	0,00	0,00	0,00	0,00	0,00	0,00	0,00	0,00
13	+ Einzahlungen aus sonstigen Ausleihungen und Kreditgewährungen	0,00	0,00	0,00	0,00	0,00	0,00	0,00	0,00
14	+ Einzahlungen aus der Veräußerung von Vorräten	0,00	0,00	0,00	0,00	0,00	0,00	0,00	0,00
15	Summe der Einzahlungen aus Investitionstätigkeit	0,00	0,00	0,00	0,00	0,00	0,00	0,00	0,00
16	– Auszahlungen für immaterielle Vermögensgegenstände	1.475,60	0,00	0,00	0,00	0,00	0,00	0,00	0,00
17	– Auszahlungen für Sachanlagen	0,00	0,00	0,00	0,00	0,00	0,00	0,00	0,00
18	– Auszahlungen für Finanzanlagen	0,00	0,00	0,00	0,00	0,00	0,00	0,00	0,00
19	– Auszahlungen für sonstige Ausleihungen und Kreditgewährungen	0,00	0,00	0,00	0,00	0,00	0,00	0,00	0,00
20	– Auszahlungen für den Erwerb von Vorräten	0,00	0,00	0,00	0,00	0,00	0,00	0,00	0,00
20a	– Sonstige Investitionsauszahlungen	0,00	0,00	0,00	0,00	0,00	0,00	0,00	0,00
21	Summe der Auszahlungen aus Investitionstätigkeit	1.475,60	0,00	0,00	0,00	0,00	0,00	0,00	0,00
22	Saldo der Ein- und Auszahlungen aus Investitionstätigkeit	-1.475,60	0,00	0,00	0,00	0,00	0,00	0,00	0,00
23	Finanzmittelüberschuss/ Finanzmittelfehlbedarf des Teilhaushaltes	-2.024.680,80	-3.594.000,00	-8.789.269,79	14.000.000,00	4.300.837,29	-3.220.000,00	-2.059.630,02	0,00

Zugeordnete Produkte im Teilergebnishaushalt 12 Beteiligung und Eigenbetriebe									
Nr.	Ein- und Auszahlungsarten (gem. § 46 Absatz 1 GemHVO-Doppik)	Wesentlich	Wesentlich	Sonstig	Sonstig	Sonstig	Sonstig	Sonstig	
		62302	62303	51107	57304	54702	62204	62600	
		Eigenbetrieb Tourismus- zentrale Rostock & Warnemünde	Eigenbetrieb Krankenhaus Südstadt Klinikum	Rostocker Gesellschaft für Stadterneuerung -entwicklung und Wohnungsbau mbH	Großmarkt Rostock GmbH	Sonstiger Personen- und Güterverkehr	Rostocker Heimstiftung - Rechtsfähige Stiftung gemäß § 65 Absatz 3 KV M-V	Beteiligungen, Anteile, Wertpapiere des Anlage- vermögens	
in €									
1	Saldo der laufenden Ein- und Auszahlungen aus Verwaltungstätigkeit	0,00	0,00	0,00	0,00	-2.000.000,00	0,00	0,00	
2	Saldo der Zins- und sonstigen Finanzen- und -auszahlungen	-828.314,63	0,00	167.171,89	0,06	0,00	0,00	0,00	
3	Saldo der ordentlichen Ein- und Auszahlungen	-828.314,63	0,00	167.171,89	0,06	-2.000.000,00	0,00	0,00	
4	Saldo der außerordentlichen Ein- und Auszahlungen	0,00	0,00	0,00	0,00	0,00	0,00	0,00	
5	Saldo der ordentlichen und außerordentlichen Ein- und Auszahlungen vor Verrechnung der int. Leistungen	-828.314,63	0,00	167.171,89	0,06	-2.000.000,00	0,00	0,00	
6	Saldo der Ein- und Auszahlungen aus internen Leistungsbeziehungen	0,00	0,00	0,00	0,00	0,00	0,00	0,00	
7	Saldo der ordentlichen und außerordentl. Ein- und Auszahlungen nach Verrechnung der internen Leistungsbeziehungen	-828.314,63	0,00	167.171,89	0,06	-2.000.000,00	0,00	0,00	
8	+ Einzahlungen aus Investitionszuwendungen	0,00	0,00	0,00	0,00	0,00	0,00	0,00	
9	+ Einzahlungen aus Beiträgen und ähnlichen Entgelten	0,00	0,00	0,00	0,00	0,00	0,00	0,00	
10	+ Einzahlungen für immaterielle Vermögensgegenstände	0,00	0,00	0,00	0,00	0,00	0,00	0,00	
11	+ Einzahlungen für Sachanlagen	0,00	0,00	0,00	0,00	0,00	0,00	0,00	
12	+ Einzahlungen für Finanzanlagen	0,00	0,00	0,00	0,00	0,00	0,00	0,00	
13	+ Einzahlungen aus sonstigen Ausleihungen und Kreditgewährungen	0,00	0,00	0,00	0,00	0,00	0,00	0,00	
14	+ Einzahlungen aus der Veräußerung von Vorräten	0,00	0,00	0,00	0,00	0,00	0,00	0,00	
15	Summe der Einzahlungen aus Investitionstätigkeit	0,00	0,00	0,00	0,00	0,00	0,00	0,00	
16	- Auszahlungen für immaterielle Vermögensgegenstände	1.475,60	0,00	0,00	0,00	0,00	0,00	0,00	
17	- Auszahlungen für Sachanlagen	0,00	0,00	0,00	0,00	0,00	0,00	0,00	
18	- Auszahlungen für Finanzanlagen	0,00	0,00	0,00	0,00	0,00	0,00	0,00	
19	- Auszahlungen für sonstige Ausleihungen und Kreditgewährungen	0,00	0,00	0,00	0,00	0,00	0,00	0,00	
20	- Auszahlungen für den Erwerb von Vorräten	0,00	0,00	0,00	0,00	0,00	0,00	0,00	
20a	- Sonstige Investitionsauszahlungen	0,00	0,00	0,00	0,00	0,00	0,00	0,00	
21	Summe der Auszahlungen aus Investitionstätigkeit	1.475,60	0,00	0,00	0,00	0,00	0,00	0,00	
22	Saldo der Ein- und Auszahlungen aus Investitionstätigkeit	-1.475,60	0,00	0,00	0,00	0,00	0,00	0,00	
23	Finanzmittelüberschuss/ Finanzmittelfehlbedarf des Teilhaushaltes	-829.790,23	0,00	167.171,89	0,06	-2.000.000,00	0,00	0,00	

Wesentliche Produkte Teilhaushalt 12 Beteiligungen und Eigenbetriebe

Produkt	25301	Zoologischer Garten Rostock GmbH
Hauptproduktbereich	2	Schule und Kultur
Produktbereich	25	Wissenschaft, Museen, Zoologische Gärten, Botanische Gärten
Produktgruppe	253	Zoologische und Botanische Gärten, Aquarien
Produktverantwortung		Zoologischer Garten Rostock GmbH Geschäftsführung der GmbH

Beschreibung des Produktes:

- Betreibung eines Zoologischen Gartens in Rostock
- Förderung des Tierschutzes und Artenschutzes
- Förderung der Bildung
- Förderung wissenschaftlicher Zwecke durch Forschung
- Förderung kultureller Zwecke
- Gesellschaft verfolgt ausschließlich gemeinnützige Zwecke und ist von Zuschüssen der Hansestadt Rostock abhängig
- Überlassung der Fläche zur Betreibung des Tierparks aufgrund von Erbbaurechtsverträgen und eines Mietvertrages von der Hansestadt Rostock

Auftragsgrundlage: - Handelsregistereintragung am 27.12.1991

- Gesellschaftsvertrag

Art der Aufgabe: Pflichtig mit Ermessen

Produktart:

Extern

Zielgruppe: Einwohner/innen, Kinder und Jugendliche (0-18 Jahre), Touristen/Gäste

Ziele:

strategisch

- Die Gesellschaft unterstützt mit ihren Angeboten die Weiterentwicklung Rostocks zum kulturellen Zentrum und verfolgt die Leitlinien "Stadt der Kultur" und "Stadt des Tourismus"
- Die Gesellschaft hat im Rahmen der Leitlinien zur Stadtentwicklung mittlere strategische Bedeutung für die Hansestadt Rostock

operativ

- Erhöhung der Besucherzahlen zur Erreichung des planmäßigen Jahresergebnisses unter Einhaltung der Zuschusshöhe

Leistungen:	Art der Aufgabe	Leistungsart
-------------	-----------------	--------------

Finanzen in €

	Einzah- lungen	Auszah- lungen	Liquidi- tätssaldo	Erträge	Aufwen- dungen	Ergebnis
Ansatz Haushaltsjahr ein- schließlich Nachträge	0,00	3.594.000,00	-3.594.000,00	0,00	3.594.000,00	-3.594.000,00
Ergebnis Haushaltsjahr	0,00	3.594.000,00	-3.594.000,00	0,00	3.594.000,00	-3.594.000,00
Veränderung gegenüber dem Haushaltsansatz	0,00	0,00	0,00	0,00	0,00	0,00

Grund-/ Kennzahlen	Ergebnis 2014	Planung 2015	Ergebnis 2015	Abweich- ungen 2015 (Soll-Ist- Vergleich)	Verände- rung ge- genüber Haus- haltsvor- jahr
Zuschüsse in EUR	3.084.000	3.594.000	3.594.000	0	510.000
Besucher	632.337	680.000	639.513	-40.487	7.176

Wesentliche Produkte Teilhaushalt 12 Beteiligungen und Eigenbetriebe

Produkt	26101	Volkstheater Rostock GmbH
Hauptproduktbereich	2	Schule und Kultur
Produktbereich	26	Theater, Musikpflege, Musikschulen
Produktgruppe	261	Theater
Produktverantwortung		Volkstheater Rostock GmbH Geschäftsführung der GmbH

Beschreibung des Produktes:

- Betreibung eines Mehrspartentheaters in Rostock
- Aufführung von Bühnenwerken aller Gattungen im Musik, Tanz und Sprechtheater sowie Darbietung von Konzerten
- künstlerisch wertvolle Theatervorstellungen und Konzerte sollen volksbildend wirken und das Verständnis breiter Bevölkerungsschichten für die Theater- und Musikkultur wecken und vertiefen
- Gesellschaft verfolgt ausschließlich gemeinnützige Zwecke
- ist von Zuschüssen der Hansestadt Rostock abhängig
- Vier-Spartentheater: Musiktheater, Schauspiel, Tanz und Konzert
- feste Spielstandorte: Großes Haus, Theater im Stadthafen (bis 31.12.2013), Kleine Komödie und Ateliertheater

Auftragsgrundlage:

- Handelsregistereintragung am 02.06.2009
- Gesellschaftsvertrag

Art der Aufgabe:

Pflichtig mit Ermessen

Produktart:

Extern

Zielgruppe:

Einwohner/innen, Kinder und Jugendliche (0-18 Jahre), Touristen/Gäste

Ziele:

strategisch

- Das Theater unterstützt die Stellung der Stadt als kulturelles Zentrum gemäß der Leitlinie "Stadt der Kultur"

operativ

- Erhöhung der Besucherzahlen zur Erreichung des planmäßigen Jahresergebnisses unter Einhaltung der Zuschusshöhe auf der Grundlage des aktuellen Spielplanes

Leistungen:

Art der Aufgabe

Leistungsart

Finanzen in €

	Einzah- lungen	Auszah- lungen	Liquidi- tätssaldo	Erträge	Aufwen- dungen	Ergebnis
Ansatz Haushaltsjahr ein- schließlich Nachträge	8.996.800,00	18.158.300,00	-9.161.500,00	8.996.800,00	18.288.300,00	-9.291.500,00
Ergebnis Haushaltsjahr	8.527.170,69	17.316.440,48	-8.789.269,79	8.527.170,69	17.319.125,39	-8.791.954,70
Veränderung gegenüber dem Haushaltsansatz	-469.629,31	-841.859,52	372.230,21	-469.629,31	-969.174,61	499.545,30

Grund-/ Kennzahlen

Ergebnis 2014

Planung 2015

Ergebnis 2015

Abweich- ungen 2015 (Soll-Ist- Vergleich)

Verände- rung ge- genüber Haus- haltsvor- jahr

Zuschüsse der Stadt in EUR	9.034.518	8.637.000	8.637.000	0	-397.518
Besucher	109.929	135.000	105.655	-29.345	-4.274

Wesentliche Produkte Teilhaushalt 12 Beteiligungen und Eigenbetriebe

Produkt	52205	WIRO Wohnungsgesellschaft mbH
Hauptproduktbereich	5	Gestaltung Umwelt
Produktbereich	52	Bauen und Wohnen
Produktgruppe	522	Wohnungsbauförderung
Produktverantwortung		WIRO Wohnungsgesellschaft mbH Geschäftsführung der GmbH

Beschreibung des Produktes:

- Sichere und sozial verantwortbare Wohnungsversorgung der breiten Schichten der Bevölkerung
- Vermietung Wohnung unter Beachtung Kostendeckung und sozialem Mietrecht
- Errichtung, Erwerb, Sanierung, Verkauf und Bewirtschaftung von Wohnungen in allen Rechts- und Nutzungsformen
- Errichtung, Verwaltung, Sanierung und Verkauf von gewerblichen, kulturellen sportlichen und sonstigen Einrichtungen
- Tochterunternehmen/ direkte Beteiligungen: PGR, SIR, Rostock Business, ENEX Vermögensverwaltungsgesellschaft und Tiefgarage Kuhstraße

Auftragsgrundlage:

- Handelsregistereintrag vom 11.06.1991
- Gesellschaftsvertrag

Art der Aufgabe:

Pflichtig mit Ermessen

Produktart:

Extern

Zielgruppe:

Einwohner/innen, Private Unternehmen

Ziele:

strategisch

- Versorgung breiter Schichten der Bevölkerung mit 36.000 Wohneinheiten und Verwaltung von diversen Gewerberäumen
- Entwicklung des Wohnungsmarktes entsprechend des demografischen Wandels. Damit verfolgt die Gesellschaft die Leitlinie "Soziale Stadt".
- Erbringung eines für die Hansestadt beträchtlichen Gewinn zur Haushaltskonsolidierung

operativ

- Einhaltung des Wirtschaftsplanes durch die Bewirtschaftung des eigenen Hausbesitzes, der Grundstückswirtschaft, der Neubautätigkeit und Projektentwicklung

Leistungen:

Art der Aufgabe

Leistungsart

Finanzen in €

	Einzah- lungen	Auszah- lungen	Liquidi- tätssaldo	Erträge	Aufwen- dungen	Ergebnis
Ansatz Haushaltsjahr ein- schließlich Nachträge	14.000.000,00	0,00	14.000.000,00	14.000.000,00	0,00	14.000.000,00
Ergebnis Haushaltsjahr	14.000.000,00	0,00	14.000.000,00	14.000.000,00	0,00	14.000.000,00
Veränderung gegenüber dem Haushaltsansatz	0,00	0,00	0,00	0,00	0,00	0,00

Grund-/ Kennzahlen

Ergebnis 2014

Planung 2015

Ergebnis 2015

Abweich- ungen 2015 (Soll-Ist- Vergleich)

Verände- rung ge- genüber Haus- haltsvor- jahr

Gewinnabführung in EUR	14.000.000	14.000.000	14.000.000	0	0
Leerstandsquote pro WE in %	1,4%	2,0%	1,2%	-0,8%	-0,2%

Wesentliche Produkte Teilhaushalt 12 Beteiligungen und Eigenbetriebe

Produkt	54701	RVV Rostocker Versorgungs- und Verkehrs-Holding GmbH
Hauptproduktbereich	5	Gestaltung Umwelt
Produktbereich	54	Verkehrsflächen und -anlagen, ÖPNV
Produktgruppe	547	Personen- und Güterverkehr
Produktverantwortung		

Beschreibung des Produktes:

- Steuerung der Kapitalbeteiligungen und einheitliche Leitung für finanziell, wirtschaftlich und organisatorisch eingegliederte Unternehmen
- Beratung der Hansestadt Rostock sowie Unternehmen der Hansestadt Rostock zum Zweck der Koordination städtischer unternehmerischer Aktivitäten sowie zur Optimierung der Ressourcennutzung zum Wohle der Hansestadt Rostock
- Tochterunternehmen/Beteiligungen: RSAG, SWR, RLG, SR, RFH, Rostock Marketing und Rostock Business
- Organschafts- und Ergebnisabführungsverträge sowie Dienstleistungsvertrag mit SWR und RSAG

Auftragsgrundlage: - Handelsregistereintrag vom 22.01.1996

- Gesellschaftsvertrag

Art der Aufgabe: Pflichtig mit Ermessen

Produktart:

Extern

Zielgruppe: Einwohner/innen, Touristen/Gäste

Ziele:

strategisch

- Steuerung der Tochterunternehmen des Konzerns (Finanzmanagement). Damit Entlastung des Haushalts der Hansestadt und Finanzierung der Zuschüsse insbesondere an die Rostocker Straßenbahn AG und die Flughafen Rostock-Laage-Güstrow GmbH über Beherrschungs- und Gewinnabführungsverträge.

operativ

- Umsetzung der Zielgrößen in der Planung

Leistungen:	Art der Aufgabe	Leistungsart
-------------	-----------------	--------------

Finanzen in €

	Einzah-lungen	Auszah-lungen	Liquidi-tätssaldo	Erträge	Aufwen-dungen	Ergebnis
Ansatz Haushaltsjahr einschließlich Nachträge	4.300.800,00	0,00	4.300.800,00	4.300.800,00	0,00	4.300.800,00
Ergebnis Haushaltsjahr	4.300.837,29	0,00	4.300.837,29	4.300.837,29	0,00	4.300.837,29
Veränderung gegenüber dem Haushaltsansatz	37,29	0,00	37,29	37,29	0,00	37,29

Grund-/ Kennzahlen	Ergebnis 2014	Planung 2015	Ergebnis 2015	Abweichungen 2015 (Soll-Ist-Vergleich)	Veränderung gegenüber Haushaltsvorjahr
Gewinnabführung	500.000	500.000	500.000	0	0

Wesentliche Produkte Teilhaushalt 12 Beteiligungen und Eigenbetriebe

Produkt	57303	Rostocker Messe- und Stadthallengesellschaft
Hauptproduktbereich	5	Gestaltung Umwelt
Produktbereich	57	Wirtschaft und Tourismus
Produktgruppe	573	Allgemeine Einrichtungen und Unternehmen
Produktverantwortung		

Beschreibung des Produktes:

- Betreibung der Stadthalle
- Versorgung der Region Rostock mit kulturellen und sportlichen Veranstaltungen, Kongressen und ähnlichem
- Betreibung und Vermarktung des Messegeländes
- Durchführung von Messen und Kongressen und anderer Veranstaltungen einschließlich deren Entwicklung und Akquisition sowie
- Durchführung eigener Veranstaltungen
- Erträge aus Vermietung von Flächen für fremde Veranstaltungen, Erlöse aus Standmieten und Eintrittsgeldern eigener Veranstaltungen, Erlöse aus Kartenverkauf fremder Veranstaltungen zus. VVK-Gebühren, Einnahmen aus Betreuung der Parkplätze

Auftragsgrundlage: - Handelsregistereintrag am 13.09.1991

- Gesellschaftsvertrag

Art der Aufgabe: Pflichtig mit Ermessen

Produktart:

Extern

Zielgruppe: Einwohner/innen, Kinder und Jugendliche (0-18 Jahre), Touristen/Gäste, Private Unternehmen

Ziele:

strategisch

- Organisation der Durchführung von kulturellen und sportlichen Veranstaltungen sowie Kongressen und Ähnlichem
- Betreibung und Vermarktung des Messegeländes
- Die Gesellschaft unterstützt mit ihren angebotenen Leistungen die Leitlinie "Stadt der Kultur"

operativ

- Erhöhung der Umsatzerlöse durch Organisation von Veranstaltungen und Messen zur Erreichung des planmäßigen Jahresergebnisses unter Einhaltung der Zuschusshöhe

Leistungen:	Art der Aufgabe	Leistungsart
-------------	-----------------	--------------

Finanzen in €

	Einzah-lungen	Auszah-lungen	Liquidi-tätssaldo	Erträge	Aufwen-dungen	Ergebnis
Ansatz Haushaltsjahr ein-schließlich Nachträge	0,00	3.220.000,00	-3.220.000,00	0,00	3.220.000,00	-3.220.000,00
Ergebnis Haushaltsjahr	0,00	3.220.000,00	-3.220.000,00	0,00	3.220.000,00	-3.220.000,00
Veränderung gegenüber dem Haushaltsansatz	0,00	0,00	0,00	0,00	0,00	0,00

Grund-/Kennzahlen	Ergebnis 2014	Planung 2015	Ergebnis 2015	Abweich-ungen 2015 (Soll-Ist-Vergleich)	Verände-rung ge-genüber Haus-haltsvor-jahr
Zuschuss in EUR	3.320.000	3.220.000	3.220.000	0	-100.000
Anzahl der Veranstaltungstage Stadthalle	244	90	236	146	-8
Anzahl der Veranstaltungstage Messe	239	110	175	65	-64

Wesentliche Produkte Teilhaushalt 12 Beteiligungen und Eigenbetriebe

Produkt	57305	IGA - Rostock 2003 GmbH
Hauptproduktbereich	5	Gestaltung Umwelt
Produktbereich	57	Wirtschaft und Tourismus
Produktgruppe	573	Allgemeine Einrichtungen und Unternehmen
Produktverantwortung		IGA - Rostock 2003 GmbH Geschäftsführung der GmbH

Beschreibung des Produktes:

- Förderung des Naturschutzes, des Umweltschutzes, des Landschaftsschutzes, der Kunst und Kultur, der Bildung und Erziehung sowie Wissenschaft und Forschung
- Gesellschaft ist gemeinnützig und auf Zuschüsse der Hansestadt Rostock angewiesen
- Betreibung des Schiffahrtsmuseums sowie die Ausstellung und Pflege der maritimen Museumsgüter
- Entwicklung des IGA-Parks zu einem touristischen Anziehungspunkt von überregionaler Bedeutung
- Erlöse durch Eintrittsentgelte für Park, Museum, Veranstaltungen sowie Erlöse für den Parkplatz
- Rechtsstreitigkeiten, die noch aus der Vorbereitung und Durchführung der IGA im Jahr 2003 resultieren, sind noch nicht beendet

Auftragsgrundlage:

- Im Handelsregister unter der Nummer 7595
- Gesellschaftsvertrag

Art der Aufgabe: Pflichtig mit Ermessen **Produktart:** Extern

Zielgruppe: Einwohner/innen, Touristen/Gäste

Ziele:

strategisch

- Erhalt der Parkanlagen und somit Umsetzung der Leitlinie "Grüne Stadt"
- Betreibung des Schiffahrtsmuseum und Durchführung von Veranstaltungen, damit verfolgt sie die Leitlinie "Stadt des Tourismus"

operativ

- Erhöhung der Umsatzerlöse durch Organisation von Veranstaltungen im Park und Museum
- Erreichung des planmäßigen Jahresergebnisses unter Einhaltung der Zuschusshöhe

Leistungen:	Art der Aufgabe	Leistungsart
-------------	-----------------	--------------

Finanzen in €

	Einzah-lungen	Auszah-lungen	Liquidi-tätssaldo	Erträge	Aufwen-dungen	Ergebnis
Ansatz Haushaltsjahr einschließlich Nachträge	0,00	2.100.000,00	-2.100.000,00	1.040.700,00	3.140.800,00	-2.100.100,00
Ergebnis Haushaltsjahr	40.369,98	2.100.000,00	-2.059.630,02	1.081.166,65	3.140.796,67	-2.059.630,02
Veränderung gegenüber dem Haushaltsansatz	40.369,98	0,00	40.369,98	40.466,65	-3,33	40.469,98

Grund-/ Kennzahlen	Ergebnis 2014	Planung 2015	Ergebnis 2015	Abweich-ungen 2015 (Soll-Ist-Vergleich)	Verände-rung ge-genüber Haus-haltsvor-jahr
Zuschüsse in EUR	2.100.000	2.100.000	2.100.000	0	0
Besucher	153.000	131.000	123.500	-7.500	-29.500

Wesentliche Produkte Teilhaushalt 12 Beteiligungen und Eigenbetriebe

Produkt	62301	Eigenbetrieb Kommunale Objektbewirtschaftung und-entwicklung der HRO
Hauptproduktbereich	6	Zentrale Finanzleistungen
Produktbereich	62	Beteiligungen, Sondervermögen (soweit nicht einem anderem Produkt direkt zugeordnet)
Produktgruppe	623	Wirtschaftliche Unternehmen ohne Rechtsfähigkeit und öffentlichen Einrichtungen, für die auf Grund gesetzlicher Vorschriften oder einer Satzung Sonderrechnungen geführt werden
Produktverantwortung		Eigenbetrieb Kommunale Objektbewirtschaftung und -entwicklung der HRO Betriebsleitung

Beschreibung des Produktes:

- leistungsfähige und kosteneffiziente Bewirtschaftung, Entwicklung, Unterhaltung und ggf. Vermarktung kommunaler Objekte
- Ausführung damit zusammenhängender Dienstleistungen
- Errichtung und Bewirtschaftung von Gewerbe- und Technologiezentren
- Weiterentwicklung und Vermarktung des Güterverkehrszentrums M-V am Standort Rostock

Auftragsgrundlage: - Satzung vom 25.01.2012

Art der Aufgabe: Pflichtig mit Ermessen

Produktart:

Extern

Zielgruppe: Einwohner/innen, Private Unternehmen, Kommunale Unternehmen, Organisationseinheiten Stadtverwaltung

Ziele:

strategisch

- Sichern der Finanzierungskraft der Stadt
- Durchführung von großvolumigen Investitionen
- Leisten eines wesentlichen Beitrages für die Wirtschafts-, Sozial- und Schulpolitik der Hansestadt Rostock durch Bewirtschaftung der städtischen Immobilien

operativ

- Umsetzung des Wirtschaftsplanes sowie effiziente Bewirtschaftung der städtischen Immobilien

Leistungen:

Art der Aufgabe

Leistungsart

Finanzen in €

	Einzah-lungen	Auszah-lungen	Liquidi-tätssaldo	Erträge	Aufwen-dungen	Ergebnis
Ansatz Haushaltsjahr einschließlich Nachträge	1.568.000,00	1.568.000,00	0,00	41.800,00	0,00	41.800,00
Ergebnis Haushaltsjahr	1.431.637,15	1.393.263,86	38.373,29	2.384.189,39	1.184.484,43	1.199.704,96
Veränderung gegenüber dem Haushaltsansatz	-136.362,85	-174.736,14	38.373,29	2.342.389,39	1.184.484,43	1.157.904,96

Grund-/ Kennzahlen	Ergebnis 2014	Planung 2015	Ergebnis 2015	Abweichungen 2015 (Soll-Ist-Vergleich)	Veränderung gegenüber Haushaltsvorjahr
Jahresergebnis in EUR	0	31.000	1.331.581	-1.300.581	-1.331.581
Vermietungsgrad in %	99,4%	>90%	99,4%	0	0

Wesentliche Produkte Teilhaushalt 12 Beteiligungen und Eigenbetriebe

Produkt	62302	Eigenbetrieb Tourismuszentrale Rostock & Warnemünde
Hauptproduktbereich	6	Zentrale Finanzleistungen
Produktbereich	62	Beteiligungen, Sondervermögen (soweit nicht einem anderem Produkt direkt zugeordnet)
Produktgruppe	623	Wirtschaftliche Unternehmen ohne Rechtsfähigkeit und öffentlichen Einrichtungen, für die auf Grund gesetzlicher Vorschriften oder einer Satzung Sonderrechnungen geführt werden
Produktverantwortung		Eigenbetrieb Tourismuszentrale Rostock & Warnemünde Betriebsleitung

Beschreibung des Produktes:

- Planung, Koordinierung und Durchführung von Leistungen für die weitere Entwicklung des Städte- und Seebädertourismus
- HRO als attraktives Ziel am nationalen und internationalem Markt zu platzieren
- Gewährleistung eines attraktiven Seebäderbetriebes für Warnemünde, Hohe Düne und Markgrafenheide
- Herausgabe und Vertrieb von Publikationen, Angeboten und Werbemitteln sowie Presse- und Öffentlichkeitsarbeit
- Bekanntheitsgrad weiter erhöhen und Standortfaktor Tourismus ausbauen
- Verwaltung und Erhaltung des übergebenen Sondervermögens
- Eigenbetrieb erfüllt auch hoheitliche Aufgaben und ist auf Zuschüssen bzw. Verlustausgleich durch die Hansestadt Rostock angewiesen
- Beschluss der Bürgerschaft zur „Tourismuskonzeption 2022“ am 20.06.2012

Auftragsgrundlage: - Satzung vom 13.10.1999 zuletzt geändert am 12.03.2003

Art der Aufgabe: Pflchtig mit Ermessen **Produktart:** Extern

Zielgruppe: Einwohner/innen, Touristen/Gäste

Ziele:

strategisch

- Planung, Koordinierung, Durchführung und Entwicklung des Städte- und Seebädertourismus
- Umsetzung der Leitlinie "Stadt des Tourismus" indem der Tourismus als Wirtschaftsfaktor in einer beliebten Urlaubsregion ausgebaut wird mittels eines offensiven Stadtmarketing

operativ

- Umsetzung des Wirtschaftsplanes unter Einhaltung der Zuschusszahlung

Leistungen:	Art der Aufgabe	Leistungsart
-------------	-----------------	--------------

Finanzen in €						
	Einzah- lungen	Auszah- lungen	Liquidi- tätssaldo	Erträge	Aufwen- dungen	Ergebnis
Ansatz Haushaltsjahr ein- schließlich Nachträge	321.600,00	1.430.000,00	-1.108.400,00	171.600,00	1.337.000,00	-1.165.400,00
Ergebnis Haushaltsjahr	329.250,65	1.159.040,88	-829.790,23	171.685,37	1.089.791,49	-918.106,12
Veränderung gegenüber dem Haushaltsansatz	7.650,65	-270.959,12	278.609,77	85,37	-247.208,51	247.293,88

Grund-/ Kennzahlen	Ergebnis 2014	Planung 2015	Ergebnis 2015	Abweich- ungen 2015 (Soll-Ist- Vergleich)	Verände- rung ge- genüber Haus- haltsvor- jahr
Jahresergebnis in EUR	-1.080.000	-1.280.000	-1.089.791	-190.209	9.791
Anzahl der Übernachtung	1.897.526	1.800.000	1.900.000	100.000	2.474

Wesentliche Produkte Teilhaushalt 12 Beteiligungen und Eigenbetriebe

Produkt	62303	Eigenbetrieb Krankenhaus Südstadt Klinikum
Hauptproduktbereich	6	Zentrale Finanzleistungen
Produktbereich	62	Beteiligungen, Sondervermögen (soweit nicht einem anderem Produkt direkt zugeordnet)
Produktgruppe	623	Wirtschaftliche Unternehmen ohne Rechtsfähigkeit und öffentlichen Einrichtungen, für die auf Grund gesetzlicher Vorschriften oder einer Satzung Sonderrechnungen geführt werden
Produktverantwortung		Eigenbetrieb Krankenhaus Südstadt Klinikum Betriebsleitung

Beschreibung des Produktes:

- durch ärztliche und pflegerische Hilfeleistungen Leiden oder Körperschäden feststellen, zu heilen oder zu lindern, Geburtshilfe leisten
- Unterbringung und Verpflegung zu versorgender Personen
- ambulante Versorgung
- Einrichtung und Unterhaltung von Neben- und Hilfsbetrieben, unter Wahrung der gemeinnützigen Zweckbestimmung
- Mittel des Eigenbetriebes sowie etwaige Überschüsse dürfen an die Hansestadt Rostock für steuerbegünstigte Zwecke weitergeleitet werden
- anerkanntes Lehrkrankenhaus der medizinischen Fakultät der Universität Rostock
- beschließender Ausschuss: Klinikausschuss der Bürgerschaft der Hansestadt Rostock
- Aufteilung in die Bereiche Krankenhaus und Hospiz

Auftragsgrundlage: - Satzung vom 04.03.1998 zuletzt geändert am 15.10.2008

Art der Aufgabe: Pflichtig mit Ermessen

Produktart: Extern

Zielgruppe: Einwohner/innen, Touristen/Gäste

Ziele:

strategisch

- Stärkung der Gesundheitsförderung im Sinne der "Sozialen Stadt"

operativ

- Umsetzung des Wirtschaftsplanes entsprechend des Bescheides aus dem Krankenhausplan des Landes M-V

Finanzen in €

	Einzah- lungen	Auszah- lungen	Liquidi- tätssaldo	Erträge	Aufwen- dungen	Ergebnis
Ansatz Haushaltsjahr ein- schließlich Nachträge	650.000,00	650.000,00	0,00	2.500.000,00	0,00	2.500.000,00
Ergebnis Haushaltsjahr	554.673,51	593.046,80	-38.373,29	2.662.596,67	0,00	2.662.596,67
Veränderung gegenüber dem Haushaltsansatz	-95.326,49	-56.953,20	-38.373,29	162.596,67	0,00	162.596,67

Grund-/ Kennzahlen	Ergebnis 2014	Planung 2015	Ergebnis 2015	Abweich- ungen 2015 (Soll-Ist- Vergleich)	Verände- rung ge- genüber Haus- haltsvor- jahr
Jahresergebnis in EUR	1.100.000	2.500.000	2.662.597	162.597	1.562.597
Schweregrad	1,005	1,006	0,996	-0,01	-0,009

Teilhaushalt 14

01 Hanse- und Universitätsstadt Rostock

verantwortlich:

Teilergebnisrechnung															
Nr.	Ertrags- und Aufwandsarten <small>(gemäß § 46 Absatz 1 i.V.m. § 4 Absatz 10 i.V.m. § 2 Absatz 1 GemHVO-Doppik)</small>	Verweis auf Anhang (lfd. Nr.)	Ansatz 2015	Veränderung durch Nachtrag	Über- und außerplanmäßige Aufwendungen	Zweckgeb. Mehrerträge und entsprechende Aufwendungen	Inanspruchnahme der ein- oder gegenseitigen Deckungsfähigkeiten	Ermächtigungen 2015	Übertragene Ermächtigungen aus 2014	Gesamt-ermächtigungen in 2015	Ergebnis 2015	Abweichung in 2015	Ergebnis 2014	Ergebnisveränderung gegenüber 2014	Übertragung von Ermächtigungen nach 2016
			in €												
			1	2	3	4	5	6	7	8	9	10	11	12	13
1	+ Steuern und ähnliche Abgaben		0	0,00	0,00	0,00	0,00	0,00	0,00	0,00	0,00	0,00	0,00	0,00	0,00
2	+ Zuwendungen, allgemeine Umlage und sonstige Transfererträge		0	0,00	0,00	0,00	0,00	0,00	0,00	0,00	0,00	0,00	0,00	0,00	0,00
3	+ Erträge der sozialen Sicherung		0	0,00	0,00	0,00	0,00	0,00	0,00	0,00	0,00	0,00	0,00	0,00	0,00
4	+ Öffentlich-rechtliche Leistungsentgelte		0	0,00	0,00	0,00	0,00	0,00	0,00	0,00	0,00	0,00	0,00	0,00	0,00
5	+ Privatrechtliche Leistungsentgelte		200	0,00	0,00	0,00	0,00	200,00	0,00	200,00	1.842,24	-1.642,24	4.318,77	-2.476,53	0,00
6	+ Kostenerstattungen und Kostenumlagen		0	0,00	0,00	0,00	0,00	0,00	0,00	0,00	0,00	0,00	0,00	0,00	0,00
7	+ Erhöhungen des Bestandes an fertigen und unfertigen Erzeugnissen		0	0,00	0,00	0,00	0,00	0,00	0,00	0,00	0,00	0,00	0,00	0,00	0,00
	- Verminderungen des Bestandes an fertigen und unfertigen Erzeugnissen		0	0,00	0,00	0,00	0,00	0,00	0,00	0,00	0,00	0,00	0,00	0,00	0,00
8	+ Andere aktivierte Eigenleistungen		0	0,00	0,00	0,00	0,00	0,00	0,00	0,00	0,00	0,00	0,00	0,00	0,00
9	+ Sonstige laufende Erträge		0	0,00	0,00	0,00	0,00	0,00	0,00	0,00	0,00	0,00	0,00	0,00	0,00
10	Summe der laufenden Erträge aus Verwaltungstätigkeit (Summe der Nummern 1 bis 9)		200	0,00	0,00	0,00	0,00	200,00	0,00	200,00	1.842,24	-1.642,24	4.318,77	-2.476,53	0,00
11	- Personalaufwendungen		976.200	0,00	11.285,00	0,00	0,00	987.485,00	0,00	987.485,00	975.658,54	11.826,46	873.747,47	101.911,07	0,00
12	- Versorgungsaufwendungen		80.200	0,00	0,00	0,00	0,00	80.200,00	0,00	80.200,00	126.148,41	-45.948,41	-30.924,60	157.073,01	0,00
13	- Aufwendungen für Sach- und Dienstleistungen		12.700	0,00	0,00	0,00	0,00	12.700,00	0,00	12.700,00	5.444,39	7.255,61	2.919,34	2.525,05	0,00
14	- Abschreibungen gem. § 2 Abs.1 Nr. 14 GemHVO		500	0,00	0,00	0,00	0,00	500,00	0,00	500,00	407,38	92,62	0,00	407,38	0,00
15	- Abschreibungen gem. § 2 Abs. 1 Nr. 15 GemHVO		0	0,00	0,00	0,00	0,00	0,00	0,00	0,00	0,00	0,00	0,00	0,00	0,00
16	- Zuwendungen, Umlagen und sonstige Transferaufwendungen		0	0,00	0,00	0,00	0,00	0,00	0,00	0,00	0,00	0,00	0,00	0,00	0,00
17	- Aufwendungen der sozialen Sicherung		0	0,00	0,00	0,00	0,00	0,00	0,00	0,00	0,00	0,00	0,00	0,00	0,00
18	- Sonstige laufende Aufwendungen		91.600	0,00	0,00	0,00	0,00	91.600,00	0,00	91.600,00	37.316,94	54.283,06	45.861,62	-8.544,68	0,00
19	Summe der laufenden Aufwendungen aus Verwaltungstätigkeit (Summe der Nummern 11 bis 18)		1.161.200	0,00	11.285,00	0,00	0,00	1.172.485,00	0,00	1.172.485,00	1.144.975,66	27.509,34	891.603,83	253.371,83	0,00
20	Laufendes Ergebnis aus Verwaltungstätigkeit (Saldo der Nummern 10 und 19)		-1.161.000	0,00	-11.285,00	0,00	0,00	-1.172.285,00	0,00	-1.172.285,00	-1.143.133,42	-29.151,58	-887.285,06	-255.848,36	0,00
21	+ Zinserträge und sonstige Finanzerträge		0	0,00	0,00	0,00	0,00	0,00	0,00	0,00	0,00	0,00	0,00	0,00	0,00
22	- Zinsaufwendungen und sonstige Finanzaufwendungen		0	0,00	0,00	0,00	0,00	0,00	0,00	0,00	0,00	0,00	0,00	0,00	0,00
23	Finanzergebnis (Saldo der Nummern 21 und 22)		0</												

2015

01 Hanse- und Universitätsstadt Rostock

Teilhaushalt 14 Rechnungsprüfungsamt

verantwortlich:

Dem Teilhaushalt zugeordnete Produkte: 11 Innere Verwaltung

Teilergebnisrechnung

Nr.	Ertrags- und Aufwandsarten (gemäß § 46 Absatz 1 i.V.m. § 4 Absatz 10 i.V.m. § 2 Absatz 1 GemHVO-Doppik)	Verweis auf Anhang (IId. Nr.)	Ansatz	Veränderung durch Nachtrag	Über- und außerplanmäßige Aufwendungen	Zweckgeb. Mehrerträge und entsprechende Aufwendungen	Inanspruchnahme der ein- oder gegenseitigen Deckungsfähigkeiten	Ermächtigungen	Übertragene Ermächtigungen aus	Gesamt-ermächtigungen in	Ergebnis	Abweichung in	Ergebnis	Ergebnisveränderung gegenüber	Übertragung von Ermächtigungen nach
			2015					2015	2014	2015	2015	2015	2014	2014	2016
			in €												
			1	2	3	4	5	6	7	8	9	10	11	12	13
27	Außerordentliches Ergebnis (Saldo der Nummern 25 und 26)		0	0,00	0,00	0,00	0,00	0,00	0,00	0,00	0,00	0,00	0,00	0,00	0,00
28	Jahresergebnis (Jahresüberschuss/ Jahresfehlbetrag) des Teilhaushaltes vor Verrechnung der internen Leistungsbeziehungen (Summe Nr. 24 und 27)		-1.161.000	0,00	-11.285,00	0,00	0,00	-1.172.285,00	0,00	-1.172.285,00	-1.143.133,42	-29.151,58	-887.285,06	-255.848,36	0,00
29	+ Erträge aus internen Leistungsbeziehungen		2.000	0,00	0,00	0,00	0,00	2.000,00	0,00	2.000,00	0,00	2.000,00	0,00	0,00	0,00
30	- Aufwendungen aus internen Leistungsbeziehungen		0	0,00	0,00	0,00	0,00	0,00	0,00	0,00	0,00	0,00	0,00	0,00	0,00
31	Saldo der Erträge und Aufwendungen aus internen Leistungsbeziehungen (Saldo der Nummern 29 und 30)		2.000	0,00	0,00	0,00	0,00	2.000,00	0,00	2.000,00	0,00	2.000,00	0,00	0,00	0,00
32	Jahresergebnis (Jahresüberschuss/ Jahresfehlbetrag) des Teilhaushaltes nach Verrechnung der internen Leistungsbeziehungen (Summe der Nummern 28 und 31)		-1.159.000	0,00	-11.285,00	0,00	0,00	-1.170.285,00	0,00	-1.170.285,00	-1.143.133,42	-27.151,58	-887.285,06	-255.848,36	0,00

2015

01 Hanse- und Universitätsstadt Rostock

Teilhaushalt 14 Rechnungsprüfungsamt

verantwortlich:

Dem Teilhaushalt zugeordnete Produkte: 11 Innere Verwaltung

Teilfinanzrechnung

Nr.	Einzahlungs- und Auszahlungsarten (gemäß § 46 Absatz 1 i.V.m. § 4 Absatz 12 GemHVO-Doppik)	Verweis auf Anhang (lfd. Nr.)	Ansatz	Veränderung durch Nachtrag	Über- und außerplanmäßige Aufwendungen	Zweckgeb. Mehrerträge und entsprechende Aufwendungen	Inanspruchnahme der ein- oder gegenseitigen Deckungsfähigkeiten	Ermächtigungen	Übertragene Ermächtigungen aus	Gesamt-ermächtigungen in	Ergebnis	Abweichung in	Übertragung von Ermächtigungen nach
			2015					2015	2014	2015	2015	2015	2016
			in €										
			1	2	3	4	5	6	7	8	9	10	11
1	Saldo der laufenden Ein- und Auszahlungen aus Verwaltungstätigkeit		-1.128.800	0,00	0,00	0,00	0,00	-1.128.800,00	0,00	-1.128.800,00	-1.072.841,85	-55.958,15	0,00
2	Saldo der Zins- und sonstigen Finanzein- und -auszahlungen		0	0,00	0,00	0,00	0,00	0,00	0,00	0,00	0,00	0,00	0,00
3	Saldo der ordentlichen Ein- und Auszahlungen		-1.128.800	0,00	0,00	0,00	0,00	-1.128.800,00	0,00	-1.128.800,00	-1.072.841,85	-55.958,15	0,00
4	Saldo der außerordentlichen Ein- und Auszahlungen		0	0,00	0,00	0,00	0,00	0,00	0,00	0,00	0,00	0,00	0,00
5	Saldo der ordentlichen und außerordentlichen Ein- und Auszahlungen vor Verrechnung der int. Leistungen		-1.128.800	0,00	0,00	0,00	0,00	-1.128.800,00	0,00	-1.128.800,00	-1.072.841,85	-55.958,15	0,00
6	Saldo der Ein- und Auszahlungen aus internen Leistungsbeziehungen		2.000	0,00	0,00	0,00	0,00	2.000,00	0,00	2.000,00	0,00	2.000,00	0,00
7	Saldo der ordentlichen und außerordentl. Ein- und Auszahlungen nach Verrechnung der internen Leistungsbeziehungen		-1.126.800	0,00	0,00	0,00	0,00	-1.126.800,00	0,00	-1.126.800,00	-1.072.841,85	-53.958,15	0,00
8	+ Einzahlungen aus Investitionszuwendungen		0	0,00	0,00	0,00	0,00	0,00	0,00	0,00	0,00	0,00	0,00
9	+ Einzahlungen aus Beiträgen und ähnlichen Entgelten		0	0,00	0,00	0,00	0,00	0,00	0,00	0,00	0,00	0,00	0,00
10	+ Einzahlungen für immaterielle Vermögensgegenstände		0	0,00	0,00	0,00	0,00	0,00	0,00	0,00	0,00	0,00	0,00
11	+ Einzahlungen für Sachanlagen		0	0,00	0,00	0,00	0,00	0,00	0,00	0,00	0,00	0,00	0,00
12	+ Einzahlungen für Finanzanlagen		0	0,00	0,00	0,00	0,00	0,00	0,00	0,00	0,00	0,00	0,00
13	+ Einzahlungen aus sonstigen Ausleihungen und Kreditgewährungen		0	0,00	0,00	0,00	0,00	0,00	0,00	0,00	0,00	0,00	0,00
14	+ Einzahlungen aus der Veräußerung von Vorräten		0	0,00	0,00	0,00	0,00	0,00	0,00	0,00	0,00	0,00	0,00
15	Summe der Einzahlungen aus Investitionstätigkeit		0	0,00	0,00	0,00	0,00	0,00	0,00	0,00	0,00	0,00	0,00
16	- Auszahlungen für immaterielle Vermögensgegenstände		27.200	0,00	0,00	0,00	0,00	27.200,00	0,00	27.200,00	24.442,60	2.757,40	2.757,40
17	- Auszahlungen für Sachanlagen		500	0,00	0,00	0,00	0,00	500,00	0,00	500,00	0,00	500,00	500,00
18	- Auszahlungen für Finanzanlagen		0	0,00	0,00	0,00	0,00	0,00	0,00	0,00	0,00	0,00	0,00
19	- Auszahlungen für sonstige Ausleihungen und Kreditgewährungen		0	0,00	0,00	0,00	0,00	0,00	0,00	0,00	0,00	0,00	0,00
20	- Auszahlungen für den Erwerb von Vorräten		0	0,00	0,00	0,00	0,00	0,00	0,00	0,00	0,00	0,00	0,00
20a	- Sonstige Investitionsauszahlungen		0	0,00	0,00	0,00	0,00	0,00	0,00	0,00	0,00	0,00	0,00
21	Summe der Auszahlungen aus Investitionstätigkeit		27.700	0,00	0,00	0,00	0,00	27.700,00	0,00	27.700,00	24.442,60	3.257,40	3.257,40
22	Saldo der Ein- und Auszahlungen aus Investitionstätigkeit		-27.700	0,00	0,00	0,00	0,00	-27.700,00	0,00	-27.700,00	-24.442,60	-3.257,40	-3.257,40
23	Finanzmittelüberschuss/ Finanzmittelfehlbedarf des Teilhaushaltes		-1.154.500	0,00	0,00	0,00	0,00	-1.154.500,00	0,00	-1.154.500,00	-1.097.284,45	-57.215,55	-3.257,40

Zugeordnete Produkte im Teilergebnishaushalt 14 Rechnungsprüfungsamt									
Nr.	Ertrags- und Aufwandsarten (gem. § 46 Absatz 1 GemHVO-Doppik)		Sonstig 11800						
		Summe aller Produkte	Rechnungs- prüfung						
		in €							
1	+ Steuern und ähnliche Abgaben	0,00	0,00						
2	+ Zuwendungen, allgemeine Umlage und sonstige Transfererträge	0,00	0,00						
3	+ Erträge der sozialen Sicherung	0,00	0,00						
4	+ Öffentlich-rechtliche Leistungsentgelte	0,00	0,00						
5	+ Privatrechtliche Leistungsentgelte	1.842,24	1.842,24						
6	+ Kostenerstattungen und Kostenumlagen	0,00	0,00						
7	+ Erhöhungen des Bestandes an fertigen und unfertigen Erzeugnissen	0,00	0,00						
	– Verminderungen des Bestandes an fertigen und unfertigen Erzeugnissen	0,00	0,00						
8	+ Andere aktivierte Eigenleistungen	0,00	0,00						
9	+ Sonstige laufende Erträge	0,00	0,00						
10	Summe der laufenden Erträge aus Verwaltungstätigkeit (Summe der Nummern 1 bis 9)	1.842,24	1.842,24						
11	– Personalaufwendungen	975.658,54	975.658,54						
12	– Versorgungsaufwendungen	126.148,41	126.148,41						
13	– Aufwendungen für Sach- und Dienstleistungen	5.444,39	5.444,39						
14	– Abschreibungen gem. § 2 Abs.1 Nr. 14 GemHVO	407,38	407,38						
15	– Abschreibungen gem. § 2 Abs. 1 Nr. 15 GemHVO	0,00	0,00						
16	– Zuwendungen, Umlagen und sonstige Transferaufwendungen	0,00	0,00						
17	– Aufwendungen der sozialen Sicherung	0,00	0,00						
18	– Sonstige laufende Aufwendungen	37.316,94	37.316,94						
19	Summe der laufenden Aufwendungen aus Verwaltungstätigkeit (Summe der Nummern 11 bis 18)	1.144.975,66	1.144.975,66						
20	Laufendes Ergebnis aus Verwaltungstätigkeit (Saldo der Nummern 10 und 19)	-1.143.133,42	-1.143.133,42						
21	+ Zinserträge und sonstige Finanzerträge	0,00	0,00						
22	– Zinsaufwendungen und sonstige Finanzaufwendungen	0,00	0,00						
23	Finanzergebnis (Saldo der Nummern 21 und 22)	0,00	0,00						
24	Ordentliches Ergebnis (Summe der Nummern 20 und 23)	-1.143.133,42	-1.143.133,42						
25	+ Außerordentliche Erträge	0,00	0,00						
26	– Außerordentliche Aufwendungen	0,00	0,00						
27	Außerordentliches Ergebnis (Saldo der Nummern 25 und 26)	0,00	0,00						
28	Jahresergebnis (Jahresüberschuss/ Jahresfehlbetrag) des Teilhaushaltes vor Verrechnung der internen Leistungsbeziehungen (Summe Nr. 24 und 27)	-1.143.133,42	-1.143.133,42						
29	+ Erträge aus internen Leistungsbeziehungen	0,00	0,00						
30	– Aufwendungen aus internen Leistungsbeziehungen	0,00	0,00						
31	Saldo der Erträge und Aufwendungen aus internen Leistungsbeziehungen (Saldo der Nummern 29 und 30)	0,00	0,00						
32	Jahresergebnis (Jahresüberschuss/ Jahresfehlbetrag) des Teilhaushaltes nach Verrechnung der internen Leistungsbeziehungen (Summe der Nummern 28 und 31)	-1.143.133,42	-1.143.133,42						

Zugeordnete Produkte im Teilergebnshaushalt 14 Rechnungsprüfungsamt									
Nr.	Ein- und Auszahlungsarten (gem. § 46 Absatz 1 GemHVO-Doppik)		Sonstig 11800						
		Summe aller Produkte	Rechnungs- prüfung						
		in €							
1	Saldo der laufenden Ein- und Auszahlungen aus Verwaltungstätigkeit	-1.072.841,85	-1.072.841,85						
2	Saldo der Zins- und sonstigen Finanzein- und -auszahlungen	0,00	0,00						
3	Saldo der ordentlichen Ein- und Auszahlungen	-1.072.841,85	-1.072.841,85						
4	Saldo der außerordentlichen Ein- und Auszahlungen	0,00	0,00						
5	Saldo der ordentlichen und außerordentlichen Ein- und Auszahlungen vor Verrechnung der int. Leistungen	-1.072.841,85	-1.072.841,85						
6	Saldo der Ein- und Auszahlungen aus internen Leistungsbeziehungen	0,00	0,00						
7	Saldo der ordentlichen und außerordentl. Ein- und Auszahlungen nach Verrechnung der internen Leistungsbeziehungen	-1.072.841,85	-1.072.841,85						
8	+ Einzahlungen aus Investitionszuwendungen	0,00	0,00						
9	+ Einzahlungen aus Beiträgen und ähnlichen Entgelten	0,00	0,00						
10	+ Einzahlungen für immaterielle Vermögensgegenstände	0,00	0,00						
11	+ Einzahlungen für Sachanlagen	0,00	0,00						
12	+ Einzahlungen für Finanzanlagen	0,00	0,00						
13	+ Einzahlungen aus sonstigen Ausleihungen und Kreditgewährungen	0,00	0,00						
14	+ Einzahlungen aus der Veräußerung von Vorräten	0,00	0,00						
15	Summe der Einzahlungen aus Investitionstätigkeit	0,00	0,00						
16	– Auszahlungen für immaterielle Vermögensgegenstände	24.442,60	24.442,60						
17	– Auszahlungen für Sachanlagen	0,00	0,00						
18	– Auszahlungen für Finanzanlagen	0,00	0,00						
19	– Auszahlungen für sonstige Ausleihungen und Kreditgewährungen	0,00	0,00						
20	– Auszahlungen für den Erwerb von Vorräten	0,00	0,00						
20a	– Sonstige Investitionsauszahlungen	0,00	0,00						
21	Summe der Auszahlungen aus Investitionstätigkeit	24.442,60	24.442,60						
22	Saldo der Ein- und Auszahlungen aus Investitionstätigkeit	-24.442,60	-24.442,60						
23	Finanzmittelüberschuss/ Finanzmittelfehlbedarf des Teilhaushaltes	-1.097.284,45	-1.097.284,45						

Teilhaushalt 20

01 Hanse- und Universitätsstadt Rostock

verantwortlich:

Dem Teilhaushalt zugeordnete Produkte:

Teilergebnisrechnung																
Nr.	Ertrags- und Aufwandsarten (gemäß § 46 Absatz 1 i.V.m. § 4 Absatz 10 i.V.m. § 2 Absatz 1 GemHVO-Doppik)	Ver- weis auf An- hang (lfd. Nr.)	Ansatz	Veränderung durch Nachtrag	Über- und außerplan- mäßige Aufwendungen	Zweckgeb. Mehrerträge und entsprechende Aufwendungen	Inanspruchnahme der ein- oder gegenseitigen Deckungs- fähigkeiten	Ermächtigungen	Übertragene Ermächtigungen aus	Gesamt- ermächtigungen in	Ergebnis	Abweichung in	Ergebnis	Ergebnis- veränderung gegenüber	Übertragung von Ermächtigungen nach	
			2015						2015	2014	2015	2015	2015	2014	2014	2016
			in €													
			1	2	3	4	5	6	7	8	9	10	11	12	13	
1	+ Steuern und ähnliche Abgaben		0	0,00	0,00	0,00	0,00	0,00	0,00	0,00	0,00	0,00	0,00	0,00	0,00	
2	+ Zuwendungen, allgemeine Umlage und sonstige Transfererträge		0	0,00	0,00	0,00	0,00	0,00	0,00	0,00	0,00	0,00	0,00	0,00	0,00	
3	+ Erträge der sozialen Sicherung		0	0,00	0,00	0,00	0,00	0,00	0,00	0,00	0,00	0,00	0,00	0,00	0,00	
4	+ Öffentlich-rechtliche Leistungsentgelte		1.300	0,00	0,00	0,00	0,00	1.300,00	0,00	1.300,00	1.218,04	81,96	859,75	358,29	0,00	
5	+ Privatrechtliche Leistungsentgelte		600	0,00	0,00	0,00	0,00	600,00	0,00	600,00	668,69	-68,69	582,50	86,19	0,00	
6	+ Kostenerstattungen und Kostenumlagen		140.000	0,00	9.300,00	0,00	0,00	149.300,00	0,00	149.300,00	162.304,82	-13.004,82	121.715,24	40.589,58	0,00	
7	+ Erhöhungen des Bestandes an fertigen und unfertigen Erzeugnissen		0	0,00	0,00	0,00	0,00	0,00	0,00	0,00	0,00	0,00	0,00	0,00	0,00	
	- Verminderungen des Bestandes an fertigen und unfertigen Erzeugnissen		0	0,00	0,00	0,00	0,00	0,00	0,00	0,00	0,00	0,00	0,00	0,00	0,00	
8	+ Andere aktivierte Eigenleistungen		0	0,00	0,00	0,00	0,00	0,00	0,00	0,00	0,00	0,00	0,00	0,00	0,00	
9	+ Sonstige laufende Erträge		10.299.200	0,00	0,00	0,00	0,00	10.299.200,00	0,00	10.299.200,00	12.261.816,38	-1.962.616,38	10.627.388,20	1.634.428,18	0,00	
10	Summe der laufenden Erträge aus Verwaltungstätigkeit (Summe der Nummern 1 bis 9)		10.441.100	0,00	9.300,00	0,00	0,00	10.450.400,00	0,00	10.450.400,00	12.426.007,93	-1.975.607,93	10.750.545,69	1.675.462,24	0,00	
11	- Personalaufwendungen		5.568.800	0,00	19.593,00	0,00	0,00	5.588.393,00	0,00	5.588.393,00	5.404.887,11	183.505,89	5.143.244,25	261.642,86	0,00	
12	- Versorgungsaufwendungen		394.100	0,00	0,00	0,00	0,00	394.100,00	0,00	394.100,00	398.742,73	-4.642,73	50.181,08	348.561,65	0,00	
13	- Aufwendungen für Sach- und Dienstleistungen		89.000	0,00	0,00	0,00	0,00	89.000,00	0,00	89.000,00	97.781,49	-8.781,49	93.221,07	4.560,42	0,00	
14	- Abschreibungen gem. § 2 Abs.1 Nr. 14 GemHVO		36.100	0,00	0,00	0,00	0,00	36.100,00	0,00	36.100,00	19.385,46	16.714,54	5.507,74	13.877,72	0,00	
15	- Abschreibungen gem. § 2 Abs. 1 Nr. 15 GemHVO		0	0,00	0,00	0,00	0,00	0,00	0,00	0,00	0,00	0,00	0,00	0,00	0,00	
16	- Zuwendungen, Umlagen und sonstige Transferaufwendungen		0	0,00	0,00	0,00	0,00	0,00	0,00	0,00	0,00	0,00	0,00	0,00	0,00	
17	- Aufwendungen der sozialen Sicherung		0	0,00	0,00	0,00	0,00	0,00	0,00	0,00	0,00	0,00	0,00	0,00	0,00	
18	- Sonstige laufende Aufwendungen		481.300	0,00	0,00	0,00	0,00	481.300,00	0,00	481.300,00	592.821,50	-111.521,50	534.775,35	58.046,15	0,00	
19	Summe der laufenden Aufwendungen aus Verwaltungstätigkeit (Summe der Nummern 11 bis 18)		6.569.300	0,00	19.593,00	0,00	0,00	6.588.893,00	0,00	6.588.893,00	6.513.618,29	75.274,71	5.826.929,49	686.688,80	0,00	
20	Laufendes Ergebnis aus Verwaltungstätigkeit (Saldo der Nummern 10 und 19)		3.871.800	0,00	-10.293,00	0,00	0,00	3.861.507,00	0,00	3.861.507,00	5.912.389,64	-2.050.882,64	4.923.616,20	988.773,44	0,00	
21	+ Zinserträge und sonstige Finanzerträge		50.000	0,00	0,00	0,00	0,00	50.000,00	0,00	50.000,00	19.911,17	30.088,83	70.542,00	-50.630,83	0,00	
22	- Zinsaufwendungen und sonstige Finanzaufwendungen		0	0,00	0,00	0,00	0,00	0,00	0,00	0,00	0,00	0,00	0,00	0,00	0,00	
23	Finanzergebnis (Saldo der Nummern 21 und 22)		50.000	0,00	0,00	0,00	0,00	50.000,00	0,00	50.000,00	19.911,17	30.088,83	70.542,00	-50.630,83	0,00	
24	Ordentliches Ergebnis (Summe der Nummern 20 und 23)		3.921.800	0,00	-10.293,00	0,00	0,00	3.911.507,00	0,00	3.911.507,00	5.932.300,81	-2.020.793,81	4.994.158,20	938.142,61	0,00	
25	+ Außerordentliche Erträge		0	0,00	0,00	0,00	0,00	0,00	0,00	0,00	0,00	0,00	0,00	0,00	0,00	

2015

01 Hanse- und Universitätsstadt Rostock

Teilhaushalt 20 Finanzverwaltungsamt

verantwortlich:

Dem Teilhaushalt zugeordnete Produkte: 11 Innere Verwaltung
 54 Verkehrsflächen und -anlagen, ÖPNV
 61 Allgemeine Finanzwirtschaft

Teilergebnisrechnung

Nr.	Ertrags- und Aufwandsarten (gemäß § 46 Absatz 1 i.V.m. § 4 Absatz 10 i.V.m. § 2 Absatz 1 GemHVO-Doppik)	Verweis auf Anhang (lfd. Nr.)	Ansatz	Veränderung durch Nachtrag	Über- und außerplanmäßige Aufwendungen	Zweckgeb. Mehrerträge und entsprechende Aufwendungen	Inanspruchnahme der ein- oder gegenseitigen Deckungsfähigkeiten	Ermächtigungen	Übertragene Ermächtigungen aus	Gesamt-ermächtigungen in	Ergebnis	Abweichung in	Ergebnis	Ergebnis-veränderung gegenüber	Übertragung von Ermächtigungen nach
			2015					2015	2014	2015	2015	2015	2014	2014	2016
			in €												
			1	2	3	4	5	6	7	8	9	10	11	12	13
26	– Außerordentliche Aufwendungen		0	0,00	0,00	0,00	0,00	0,00	0,00	0,00	0,00	0,00	0,00	0,00	0,00
27	Außerordentliches Ergebnis (Saldo der Nummern 25 und 26)		0	0,00	0,00	0,00	0,00	0,00	0,00	0,00	0,00	0,00	0,00	0,00	0,00
28	Jahresergebnis (Jahresüberschuss/ Jahresfehlbetrag) des Teilhaushaltes vor Verrechnung der internen Leistungsbeziehungen (Summe Nr. 24 und 27)		3.921.800	0,00	-10.293,00	0,00	0,00	3.911.507,00	0,00	3.911.507,00	5.932.300,81	-2.020.793,81	4.994.158,20	938.142,61	0,00
29	+ Erträge aus internen Leistungsbeziehungen		429.600	0,00	0,00	0,00	0,00	429.600,00	0,00	429.600,00	429.600,00	0,00	426.000,00	3.600,00	0,00
30	– Aufwendungen aus internen Leistungsbeziehungen		0	0,00	0,00	0,00	0,00	0,00	0,00	0,00	0,00	0,00	0,00	0,00	0,00
31	Saldo der Erträge und Aufwendungen aus internen Leistungsbeziehungen (Saldo der Nummern 29 und 30)		429.600	0,00	0,00	0,00	0,00	429.600,00	0,00	429.600,00	429.600,00	0,00	426.000,00	3.600,00	0,00
32	Jahresergebnis (Jahresüberschuss/ Jahresfehlbetrag) des Teilhaushaltes nach Verrechnung der internen Leistungsbeziehungen (Summe der Nummern 28 und 31)		4.351.400	0,00	-10.293,00	0,00	0,00	4.341.107,00	0,00	4.341.107,00	6.361.900,81	-2.020.793,81	5.420.158,20	941.742,61	0,00

2015

01 Hanse- und Universitätsstadt Rostock

Teilhaushalt 20 Finanzverwaltungsamt

verantwortlich:

Dem Teilhaushalt zugeordnete Produkte: 11 Innere Verwaltung
 54 Verkehrsflächen und -anlagen, ÖPNV
 61 Allgemeine Finanzwirtschaft

Teilfinanzrechnung

Nr.	Einzahlungs- und Auszahlungsarten (gemäß § 46 Absatz 1 i.V.m. § 4 Absatz 12 GemHVO-Doppik)	Ver- weis auf An- hang (lfd. Nr.)	Ansatz	Veränderung durch Nachtrag	Über- und außerplan- mäßige Aufwendungen	Zweckgeb. Mehrerträge und entsprechende Aufwendungen	Inanspruchnahme der ein- oder gegenseitigen Deckungs- fähigkeiten	Ermächtigungen	Übertragene Ermächtigungen aus	Gesamt- ermächtigungen in	Ergebnis	Abweichung in	Übertragung von Ermächtigungen nach
			2015					2015	2014	2015	2015	2015	2016
			in €										
			1	2	3	4	5	6	7	8	9	10	11
1	Saldo der laufenden Ein- und Auszahlungen aus Verwaltungstätigkeit		4.292.900	0,00	9.300,00	0,00	0,00	4.302.200,00	0,00	4.302.200,00	5.992.920,19	-1.690.720,19	0,00
2	Saldo der Zins- und sonstigen Finanzein- und -auszahlungen		50.000	0,00	0,00	0,00	0,00	50.000,00	0,00	50.000,00	33.046,80	16.953,20	0,00
3	Saldo der ordentlichen Ein- und Auszahlungen		4.342.900	0,00	9.300,00	0,00	0,00	4.352.200,00	0,00	4.352.200,00	6.025.966,99	-1.673.766,99	0,00
4	Saldo der außerordentlichen Ein- und Auszahlungen		0	0,00	0,00	0,00	0,00	0,00	0,00	0,00	0,00	0,00	0,00
5	Saldo der ordentlichen und außerordentlichen Ein- und Auszahlungen vor Verrechnung der int. Leistungen		4.342.900	0,00	9.300,00	0,00	0,00	4.352.200,00	0,00	4.352.200,00	6.025.966,99	-1.673.766,99	0,00
6	Saldo der Ein- und Auszahlungen aus internen Leistungsbeziehungen		429.600	0,00	0,00	0,00	0,00	429.600,00	0,00	429.600,00	429.600,00	0,00	0,00
7	Saldo der ordentlichen und außerordentl. Ein- und Auszahlungen nach Verrechnung der internen Leistungsbeziehungen		4.772.500	0,00	9.300,00	0,00	0,00	4.781.800,00	0,00	4.781.800,00	6.455.566,99	-1.673.766,99	0,00
8	+ Einzahlungen aus Investitionszuwendungen		0	0,00	0,00	0,00	0,00	0,00	0,00	0,00	0,00	0,00	0,00
9	+ Einzahlungen aus Beiträgen und ähnlichen Entgelten		0	0,00	0,00	0,00	0,00	0,00	0,00	0,00	0,00	0,00	0,00
10	+ Einzahlungen für immaterielle Vermögensgegenstände		0	0,00	0,00	0,00	0,00	0,00	0,00	0,00	0,00	0,00	0,00
11	+ Einzahlungen für Sachanlagen		0	0,00	0,00	0,00	0,00	0,00	0,00	0,00	0,00	0,00	0,00
12	+ Einzahlungen für Finanzanlagen		0	0,00	0,00	0,00	0,00	0,00	0,00	0,00	0,00	0,00	0,00
13	+ Einzahlungen aus sonstigen Ausleihungen und Kreditgewährungen		0	0,00	0,00	0,00	0,00	0,00	0,00	0,00	0,00	0,00	0,00
14	+ Einzahlungen aus der Veräußerung von Vorräten		0	0,00	0,00	0,00	0,00	0,00	0,00	0,00	0,00	0,00	0,00
15	Summe der Einzahlungen aus Investitionstätigkeit		0	0,00	0,00	0,00	0,00	0,00	0,00	0,00	0,00	0,00	0,00
16	- Auszahlungen für immaterielle Vermögensgegenstände		77.000	0,00	0,00	0,00	0,00	77.000,00	43.435,07	120.435,07	69.438,88	50.996,19	50.996,19
17	- Auszahlungen für Sachanlagen		19.700	0,00	0,00	0,00	0,00	19.700,00	5.523,22	25.223,22	10.918,98	14.304,24	13.967,74
18	- Auszahlungen für Finanzanlagen		0	0,00	0,00	0,00	0,00	0,00	0,00	0,00	0,00	0,00	0,00
19	- Auszahlungen für sonstige Ausleihungen und Kreditgewährungen		0	0,00	0,00	0,00	0,00	0,00	0,00	0,00	0,00	0,00	0,00
20	- Auszahlungen für den Erwerb von Vorräten		0	0,00	0,00	0,00	0,00	0,00	0,00	0,00	0,00	0,00	0,00
20a	- Sonstige Investitionsauszahlungen		0	0,00	0,00	0,00	0,00	0,00	0,00	0,00	0,00	0,00	0,00
21	Summe der Auszahlungen aus Investitionstätigkeit		96.700	0,00	0,00	0,00	0,00	96.700,00	48.958,29	145.658,29	80.357,86	65.300,43	64.963,93
22	Saldo der Ein- und Auszahlungen aus Investitionstätigkeit		-96.700	0,00	0,00	0,00	0,00	-96.700,00	-48.958,29	-145.658,29	-80.357,86	-65.300,43	-64.963,93
23	Finanzmittellüberschuss/ Finanzmittelfehlbedarf des Teilhaushaltes		4.675.800	0,00	9.300,00	0,00	0,00	4.685.100,00	-48.958,29	4.636.141,71	6.375.209,13	-1.739.067,42	-64.963,93

Zugeordnete Produkte im Teilergebnishaushalt 20 Finanzverwaltungsamt									
Nr.	Ertrags- und Aufwandsarten (gem. § 46 Absatz 1 GemHVO-Doppik)		Sonstig 11601	Sonstig 54001					
		Summe aller Produkte	Finanzen	Konzessions- abgaben					
		in €							
1	+ Steuern und ähnliche Abgaben	0,00	0,00	0,00					
2	+ Zuwendungen, allgemeine Umlage und sonstige Transfererträge	0,00	0,00	0,00					
3	+ Erträge der sozialen Sicherung	0,00	0,00	0,00					
4	+ Öffentlich-rechtliche Leistungsentgelte	1.218,04	1.218,04	0,00					
5	+ Privatrechtliche Leistungsentgelte	668,69	668,69	0,00					
6	+ Kostenerstattungen und Kostenumlagen	162.304,82	162.304,82	0,00					
7	+ Erhöhungen des Bestandes an fertigen und unfertigen Erzeugnissen	0,00	0,00	0,00					
	– Verminderungen des Bestandes an fertigen und unfertigen Erzeugnissen	0,00	0,00	0,00					
8	+ Andere aktivierte Eigenleistungen	0,00	0,00	0,00					
9	+ Sonstige laufende Erträge	12.261.816,38	544.169,93	11.717.646,45					
10	Summe der laufenden Erträge aus Verwaltungstätigkeit (Summe der Nummern 1 bis 9)	12.426.007,93	708.361,48	11.717.646,45					
11	– Personalaufwendungen	5.404.887,11	5.404.887,11	0,00					
12	– Versorgungsaufwendungen	398.742,73	398.742,73	0,00					
13	– Aufwendungen für Sach- und Dienstleistungen	97.781,49	97.781,49	0,00					
14	– Abschreibungen gem. § 2 Abs.1 Nr. 14 GemHVO	19.385,46	19.385,46	0,00					
15	– Abschreibungen gem. § 2 Abs. 1 Nr. 15 GemHVO	0,00	0,00	0,00					
16	– Zuwendungen, Umlagen und sonstige Transferaufwendungen	0,00	0,00	0,00					
17	– Aufwendungen der sozialen Sicherung	0,00	0,00	0,00					
18	– Sonstige laufende Aufwendungen	592.821,50	592.821,50	0,00					
19	Summe der laufenden Aufwendungen aus Verwaltungstätigkeit (Summe der Nummern 11 bis 18)	6.513.618,29	6.513.618,29	0,00					
20	Laufendes Ergebnis aus Verwaltungstätigkeit (Saldo der Nummern 10 und 19)	5.912.389,64	-5.805.256,81	11.717.646,45					
21	+ Zinserträge und sonstige Finanzerträge	19.911,17	19.911,17	0,00					
22	– Zinsaufwendungen und sonstige Finanzaufwendungen	0,00	0,00	0,00					
23	Finanzergebnis (Saldo der Nummern 21 und 22)	19.911,17	19.911,17	0,00					
24	Ordentliches Ergebnis (Summe der Nummern 20 und 23)	5.932.300,81	-5.785.345,64	11.717.646,45					
25	+ Außerordentliche Erträge	0,00	0,00	0,00					
26	– Außerordentliche Aufwendungen	0,00	0,00	0,00					
27	Außerordentliches Ergebnis (Saldo der Nummern 25 und 26)	0,00	0,00	0,00					
28	Jahresergebnis (Jahresüberschuss/ Jahresfehlbetrag) des Teilhaushaltes vor Verrechnung der internen Leistungsbeziehungen (Summe Nr. 24 und 27)	5.932.300,81	-5.785.345,64	11.717.646,45					
29	+ Erträge aus internen Leistungsbeziehungen	429.600,00	429.600,00	0,00					
30	– Aufwendungen aus internen Leistungsbeziehungen	0,00	0,00	0,00					
31	Saldo der Erträge und Aufwendungen aus internen Leistungsbeziehungen (Saldo der Nummern 29 und 30)	429.600,00	429.600,00	0,00					
32	Jahresergebnis (Jahresüberschuss/ Jahresfehlbetrag) des Teilhaushaltes nach Verrechnung der internen Leistungsbeziehungen (Summe der Nummern 28 und 31)	6.361.900,81	-5.355.745,64	11.717.646,45					

Zugeordnete Produkte im Teilergebnishaushalt 20 Finanzverwaltungsamt

Nr.	Ein- und Auszahlungsarten (gem. § 46 Absatz 1 GemHVO-Doppik)		Sonstig 11601	Sonstig 54001					
		Summe aller Produkte	Finanzen	Konzessions- abgaben					
		in €							
1	Saldo der laufenden Ein- und Auszahlungen aus Verwaltungstätigkeit	5.992.920,19	-5.725.943,46	11.718.863,65					
2	Saldo der Zins- und sonstigen Finanzein- und -auszahlungen	33.046,80	33.046,80	0,00					
3	Saldo der ordentlichen Ein- und Auszahlungen	6.025.966,99	-5.692.896,66	11.718.863,65					
4	Saldo der außerordentlichen Ein- und Auszahlungen	0,00	0,00	0,00					
5	Saldo der ordentlichen und außerordentlichen Ein- und Auszahlungen vor Verrechnung der int. Leistungen	6.025.966,99	-5.692.896,66	11.718.863,65					
6	Saldo der Ein- und Auszahlungen aus internen Leistungsbeziehungen	429.600,00	429.600,00	0,00					
7	Saldo der ordentlichen und außerordentl. Ein- und Auszahlungen nach Verrechnung der internen Leistungsbeziehungen	6.455.566,99	-5.263.296,66	11.718.863,65					
8	+ Einzahlungen aus Investitionszuwendungen	0,00	0,00	0,00					
9	+ Einzahlungen aus Beiträgen und ähnlichen Entgelten	0,00	0,00	0,00					
10	+ Einzahlungen für immaterielle Vermögensgegenstände	0,00	0,00	0,00					
11	+ Einzahlungen für Sachanlagen	0,00	0,00	0,00					
12	+ Einzahlungen für Finanzanlagen	0,00	0,00	0,00					
13	+ Einzahlungen aus sonstigen Ausleihungen und Kreditgewährungen	0,00	0,00	0,00					
14	+ Einzahlungen aus der Veräußerung von Vorräten	0,00	0,00	0,00					
15	Summe der Einzahlungen aus Investitionstätigkeit	0,00	0,00	0,00					
16	- Auszahlungen für immaterielle Vermögensgegenstände	69.438,88	69.438,88	0,00					
17	- Auszahlungen für Sachanlagen	10.918,98	10.918,98	0,00					
18	- Auszahlungen für Finanzanlagen	0,00	0,00	0,00					
19	- Auszahlungen für sonstige Ausleihungen und Kreditgewährungen	0,00	0,00	0,00					
20	- Auszahlungen für den Erwerb von Vorräten	0,00	0,00	0,00					
20a	- Sonstige Investitionsauszahlungen	0,00	0,00	0,00					
21	Summe der Auszahlungen aus Investitionstätigkeit	80.357,86	80.357,86	0,00					
22	Saldo der Ein- und Auszahlungen aus Investitionstätigkeit	-80.357,86	-80.357,86	0,00					
23	Finanzmittelüberschuss/ Finanzmittelfehlbedarf des Teilhaushaltes	6.375.209,13	-5.343.654,52	11.718.863,65					

Teilhaushalt 30

01 Hanse- und Universitätsstadt Rostock

verantwortlich:

Dem Teilhaushalt zugeordnete Produkte:	11 Innere Verwaltung 12 Sicherheit und Ordnung
---	---

Teilergebnisrechnung																
Nr.	Ertrags- und Aufwandsarten (gemäß § 46 Absatz 1 i.V.m. § 4 Absatz 10 i.V.m. § 2 Absatz 1 GemHVO-Doppik)	Verweis auf Anhang (lfd. Nr.)	Ansatz	Veränderung durch Nachtrag	Über- und außerplanmäßige Aufwendungen	Zweckgeb. Mehrerträge und entsprechende Aufwendungen	Inanspruchnahme der ein- oder gegenseitigen Deckungsfähigkeiten	Ermächtigungen	Übertragene Ermächtigungen aus	Gesamt-ermächtigungen in	Ergebnis	Abweichung in	Ergebnis	Ergebnis- veränderung gegenüber	Übertragung von Ermächtigungen nach	
			2015						2015	2014	2015	2015	2015	2014	2014	2016
			in €													
			1	2	3	4	5	6	7	8	9	10	11	12	13	
1	+ Steuern und ähnliche Abgaben		0	0,00	0,00	0,00	0,00	0,00	0,00	0,00	0,00	0,00	0,00	0,00	0,00	
2	+ Zuwendungen, allgemeine Umlage und sonstige Transfererträge		0	0,00	0,00	0,00	0,00	0,00	0,00	0,00	0,00	0,00	0,00	0,00	0,00	
3	+ Erträge der sozialen Sicherung		0	0,00	0,00	0,00	0,00	0,00	0,00	0,00	0,00	0,00	0,00	0,00	0,00	
4	+ Öffentlich-rechtliche Leistungsentgelte		100	0,00	0,00	0,00	0,00	100,00	0,00	100,00	69,50	30,50	64,69	4,81	0,00	
5	+ Privatrechtliche Leistungsentgelte		25.500	0,00	0,00	0,00	0,00	25.500,00	0,00	25.500,00	15.792,83	9.707,17	31.908,88	-16.116,05	0,00	
6	+ Kostenerstattungen und Kostenumlagen		0	0,00	0,00	0,00	0,00	0,00	0,00	0,00	0,00	0,00	279,65	-279,65	0,00	
7	+ Erhöhungen des Bestandes an fertigen und unfertigen Erzeugnissen		0	0,00	0,00	0,00	0,00	0,00	0,00	0,00	0,00	0,00	0,00	0,00	0,00	
	– Verminderungen des Bestandes an fertigen und unfertigen Erzeugnissen		0	0,00	0,00	0,00	0,00	0,00	0,00	0,00	0,00	0,00	0,00	0,00	0,00	
8	+ Andere aktivierte Eigenleistungen		0	0,00	0,00	0,00	0,00	0,00	0,00	0,00	0,00	0,00	0,00	0,00	0,00	
9	+ Sonstige laufende Erträge		100	0,00	0,00	0,00	0,00	100,00	0,00	100,00	162.242,35	-162.142,35	183.341,45	-21.099,10	0,00	
10	Summe der laufenden Erträge aus Verwaltungstätigkeit (Summe der Nummern 1 bis 9)		25.700	0,00	0,00	0,00	0,00	25.700,00	0,00	25.700,00	178.104,68	-152.404,68	215.594,67	-37.489,99	0,00	
11	– Personalaufwendungen		998.900	0,00	0,00	0,00	0,00	998.900,00	0,00	998.900,00	1.065.379,20	-66.479,20	975.031,45	90.347,75	0,00	
12	– Versorgungsaufwendungen		144.500	0,00	0,00	0,00	0,00	144.500,00	0,00	144.500,00	161.808,54	-17.308,54	9.525,95	152.282,59	0,00	
13	– Aufwendungen für Sach- und Dienstleistungen		27.200	0,00	0,00	0,00	0,00	27.200,00	0,00	27.200,00	25.817,07	1.382,93	26.151,32	-334,25	0,00	
14	– Abschreibungen gem. § 2 Abs.1 Nr. 14 GemHVO		700	0,00	0,00	0,00	0,00	700,00	0,00	700,00	1.401,46	-701,46	499,20	902,26	0,00	
15	– Abschreibungen gem. § 2 Abs. 1 Nr. 15 GemHVO		0	0,00	0,00	0,00	0,00	0,00	0,00	0,00	0,00	0,00	0,00	0,00	0,00	
16	– Zuwendungen, Umlagen und sonstige Transferaufwendungen		0	0,00	0,00	0,00	0,00	0,00	0,00	0,00	0,00	0,00	0,00	0,00	0,00	
17	– Aufwendungen der sozialen Sicherung		0	0,00	0,00	0,00	0,00	0,00	0,00	0,00	0,00	0,00	0,00	0,00	0,00	
18	– Sonstige laufende Aufwendungen		317.000	0,00	0,00	0,00	0,00	317.000,00	0,00	317.000,00	270.733,88	46.266,12	368.146,54	-97.412,66	0,00	
19	Summe der laufenden Aufwendungen aus Verwaltungstätigkeit (Summe der Nummern 11 bis 18)		1.488.300	0,00	0,00	0,00	0,00	1.488.300,00	0,00	1.488.300,00	1.525.140,15	-36.840,15	1.379.354,46	145.785,69	0,00	
20	Laufendes Ergebnis aus Verwaltungstätigkeit (Saldo der Nummern 10 und 19)		-1.462.600	0,00	0,00	0,00	0,00	-1.462.600,00	0,00	-1.462.600,00	-1.347.035,47	-115.564,53	-1.163.759,79	-183.275,68	0,00	
21	+ Zinserträge und sonstige Finanzerträge		0	0,00	0,00	0,00	0,00	0,00	0,00	0,00	0,00	0,00	0,00	0,00	0,00	
22	– Zinsaufwendungen und sonstige Finanzaufwendungen		0	0,00	0,00	0,00	0,00	0,00	0,00	0,00	0,00	0,00	0,00	0,00	0,00	
23	Finanzergebnis (Saldo der Nummern 21 und 22)		0	0,00	0,00	0,00	0,00	0,00	0,00	0,00	0,00	0,00	0,00	0,00	0,00	
24	Ordentliches Ergebnis (Summe der Nummern 20 und 23)		-1.462.600	0,00	0,00	0,00	0,00	-1.462.600,00	0,00	-1.462.600,00	-1.347.035,47	-115.564,53	-1.163.759,79	-183.275,68	0,00	
25	+ Außerordentliche Erträge		0	0,00	0,00	0,00	0,00	0,00	0,00	0,00	0,00	0,00	0,00	0,00	0,00	
26	– Außerordentliche Aufwendungen		0	0,00	0,00	0,00	0,00	0,00	0,00	0,00	0,00	0,00	0,00	0,00	0,00	

2015

01 Hanse- und Universitätsstadt Rostock

Teilhaushalt 30 Rechtsamt

verantwortlich:

Dem Teilhaushalt zugeordnete Produkte: 11 Innere Verwaltung
12 Sicherheit und Ordnung

Teilergebnisrechnung

Nr.	Ertrags- und Aufwandsarten (gemäß § 46 Absatz 1 i.V.m. § 4 Absatz 10 i.V.m. § 2 Absatz 1 GemHVO-Doppik)	Ver- weis auf An- hang (lfd. Nr.)	Ansatz	Veränderung durch Nachtrag	Über- und außerplan- mäßige Aufwendungen	Zweckgeb. Mehrerträge und entsprechende Aufwendungen	Inanspruchnahme der ein- oder gegenseitigen Deckungs- fähigkeiten	Ermächtigungen	Übertragene Ermächtigungen aus	Gesamt- ermächtigungen in	Ergebnis	Abweichung in	Ergebnis	Ergebnis- veränderung gegenüber	Übertragung von Ermächtigungen nach
			2015					2015	2014	2015	2015	2015	2014	2014	2016
			in €												
			1	2	3	4	5	6	7	8	9	10	11	12	13
27	Außerordentliches Ergebnis (Saldo der Nummern 25 und 26)		0	0,00	0,00	0,00	0,00	0,00	0,00	0,00	0,00	0,00	0,00	0,00	0,00
28	Jahresergebnis (Jahresüberschuss/ Jahresfehlbetrag) des Teilhaushaltes vor Verrechnung der internen Leistungsbeziehungen (Summe Nr. 24 und 27)		-1.462.600	0,00	0,00	0,00	0,00	-1.462.600,00	0,00	-1.462.600,00	-1.347.035,47	-115.564,53	-1.163.759,79	-183.275,68	0,00
29	+ Erträge aus internen Leistungsbeziehungen		0	0,00	0,00	0,00	0,00	0,00	0,00	0,00	0,00	0,00	0,00	0,00	0,00
30	– Aufwendungen aus internen Leistungsbeziehungen		0	0,00	0,00	0,00	0,00	0,00	0,00	0,00	0,00	0,00	0,00	0,00	0,00
31	Saldo der Erträge und Aufwendungen aus internen Leistungsbeziehungen (Saldo der Nummern 29 und 30)		0	0,00	0,00	0,00	0,00	0,00	0,00	0,00	0,00	0,00	0,00	0,00	0,00
32	Jahresergebnis (Jahresüberschuss/ Jahresfehlbetrag) des Teilhaushaltes nach Verrechnung der internen Leistungsbeziehungen (Summe der Nummern 28 und 31)		-1.462.600	0,00	0,00	0,00	0,00	-1.462.600,00	0,00	-1.462.600,00	-1.347.035,47	-115.564,53	-1.163.759,79	-183.275,68	0,00

2015

01 Hanse- und Universitätsstadt Rostock

Teilhaushalt 30 Rechtsamt

verantwortlich:

Dem Teilhaushalt zugeordnete Produkte: 11 Innere Verwaltung
12 Sicherheit und Ordnung

Teilfinanzrechnung

Nr.	Einzahlungs- und Auszahlungsarten (gemäß § 46 Absatz 1 i.V.m. § 4 Absatz 12 GemHVO-Doppik)	Ver- weis auf An- hang (lfd. Nr.)	Ansatz	Veränderung durch Nachtrag	Über- und außerplan- mäßige Aufwendungen	Zweckgeb. Mehrerträge und entsprechende Aufwendungen	Inanspruchnahme der ein- oder gegenseitigen Deckungs- fähigkeiten	Ermächtigungen	Übertragene Ermächtigungen aus	Gesamt- ermächtigungen in	Ergebnis	Abweichung in	Übertragung von Ermächtigungen nach
			2015					2015	2014	2015	2015	2015	2016
			in €										
			1	2	3	4	5	6	7	8	9	10	11
1	Saldo der laufenden Ein- und Auszahlungen aus Verwaltungstätigkeit		-1.257.000	0,00	0,00	0,00	0,00	-1.257.000,00	0,00	-1.257.000,00	-1.208.272,92	-48.727,08	0,00
2	Saldo der Zins- und sonstigen Finanzein- und -auszahlungen		0	0,00	0,00	0,00	0,00	0,00	0,00	0,00	0,00	0,00	0,00
3	Saldo der ordentlichen Ein- und Auszahlungen		-1.257.000	0,00	0,00	0,00	0,00	-1.257.000,00	0,00	-1.257.000,00	-1.208.272,92	-48.727,08	0,00
4	Saldo der außerordentlichen Ein- und Auszahlungen		0	0,00	0,00	0,00	0,00	0,00	0,00	0,00	0,00	0,00	0,00
5	Saldo der ordentlichen und außerordentlichen Ein- und Auszahlungen vor Verrechnung der int. Leistungen		-1.257.000	0,00	0,00	0,00	0,00	-1.257.000,00	0,00	-1.257.000,00	-1.208.272,92	-48.727,08	0,00
6	Saldo der Ein- und Auszahlungen aus internen Leistungsbeziehungen		0	0,00	0,00	0,00	0,00	0,00	0,00	0,00	0,00	0,00	0,00
7	Saldo der ordentlichen und außerordentl. Ein- und Auszahlungen nach Verrechnung der internen Leistungsbeziehungen		-1.257.000	0,00	0,00	0,00	0,00	-1.257.000,00	0,00	-1.257.000,00	-1.208.272,92	-48.727,08	0,00
8	+ Einzahlungen aus Investitionszuwendungen		0	0,00	0,00	0,00	0,00	0,00	0,00	0,00	0,00	0,00	0,00
9	+ Einzahlungen aus Beiträgen und ähnlichen Entgelten		0	0,00	0,00	0,00	0,00	0,00	0,00	0,00	0,00	0,00	0,00
10	+ Einzahlungen für immaterielle Vermögensgegenstände		0	0,00	0,00	0,00	0,00	0,00	0,00	0,00	0,00	0,00	0,00
11	+ Einzahlungen für Sachanlagen		0	0,00	0,00	0,00	0,00	0,00	0,00	0,00	0,00	0,00	0,00
12	+ Einzahlungen für Finanzanlagen		0	0,00	0,00	0,00	0,00	0,00	0,00	0,00	0,00	0,00	0,00
13	+ Einzahlungen aus sonstigen Ausleihungen und Kreditgewährungen		0	0,00	0,00	0,00	0,00	0,00	0,00	0,00	0,00	0,00	0,00
14	+ Einzahlungen aus der Veräußerung von Vorräten		0	0,00	0,00	0,00	0,00	0,00	0,00	0,00	0,00	0,00	0,00
15	Summe der Einzahlungen aus Investitionstätigkeit		0	0,00	0,00	0,00	0,00	0,00	0,00	0,00	0,00	0,00	0,00
16	– Auszahlungen für immaterielle Vermögensgegenstände		0	0,00	0,00	0,00	0,00	0,00	7.400,00	7.400,00	0,00	7.400,00	0,00
17	– Auszahlungen für Sachanlagen		7.200	0,00	0,00	0,00	0,00	7.200,00	0,00	7.200,00	6.230,84	969,16	2.700,00
18	– Auszahlungen für Finanzanlagen		0	0,00	0,00	0,00	0,00	0,00	0,00	0,00	0,00	0,00	0,00
19	– Auszahlungen für sonstige Ausleihungen und Kreditgewährungen		0	0,00	0,00	0,00	0,00	0,00	0,00	0,00	0,00	0,00	0,00
20	– Auszahlungen für den Erwerb von Vorräten		0	0,00	0,00	0,00	0,00	0,00	0,00	0,00	0,00	0,00	0,00
20a	– Sonstige Investitionsauszahlungen		0	0,00	0,00	0,00	0,00	0,00	0,00	0,00	0,00	0,00	0,00
21	Summe der Auszahlungen aus Investitionstätigkeit		7.200	0,00	0,00	0,00	0,00	7.200,00	7.400,00	14.600,00	6.230,84	8.369,16	2.700,00
22	Saldo der Ein- und Auszahlungen aus Investitionstätigkeit		-7.200	0,00	0,00	0,00	0,00	-7.200,00	-7.400,00	-14.600,00	-6.230,84	-8.369,16	-2.700,00
23	Finanzmittelüberschuss/ Finanzmittelfehlbedarf des Teilhaushaltes		-1.264.200	0,00	0,00	0,00	0,00	-1.264.200,00	-7.400,00	-1.271.600,00	-1.214.503,76	-57.096,24	-2.700,00

Zugeordnete Produkte im Teilergebnishaushalt 30 Rechtsamt									
Nr.	Ertrags- und Aufwandsarten (gem. § 46 Absatz 1 GemHVO-Doppik)		Sonstig 11900	Sonstig 12206					
		Summe aller Produkte	Recht	Schiedsstelle					
		in €							
1	+ Steuern und ähnliche Abgaben	0,00	0,00	0,00					
2	+ Zuwendungen, allgemeine Umlage und sonstige Transfererträge	0,00	0,00	0,00					
3	+ Erträge der sozialen Sicherung	0,00	0,00	0,00					
4	+ Öffentlich-rechtliche Leistungsentgelte	69,50	0,00	69,50					
5	+ Privatrechtliche Leistungsentgelte	15.792,83	15.792,83	0,00					
6	+ Kostenerstattungen und Kostenumlagen	0,00	0,00	0,00					
7	+ Erhöhungen des Bestandes an fertigen und unfertigen Erzeugnissen	0,00	0,00	0,00					
	– Verminderungen des Bestandes an fertigen und unfertigen Erzeugnissen	0,00	0,00	0,00					
8	+ Andere aktivierte Eigenleistungen	0,00	0,00	0,00					
9	+ Sonstige laufende Erträge	162.242,35	162.157,45	84,90					
10	Summe der laufenden Erträge aus Verwaltungstätigkeit (Summe der Nummern 1 bis 9)	178.104,68	177.950,28	154,40					
11	– Personalaufwendungen	1.065.379,20	1.049.649,00	15.730,20					
12	– Versorgungsaufwendungen	161.808,54	161.808,54	0,00					
13	– Aufwendungen für Sach- und Dienstleistungen	25.817,07	25.431,78	385,29					
14	– Abschreibungen gem. § 2 Abs.1 Nr. 14 GemHVO	1.401,46	1.401,46	0,00					
15	– Abschreibungen gem. § 2 Abs. 1 Nr. 15 GemHVO	0,00	0,00	0,00					
16	– Zuwendungen, Umlagen und sonstige Transferaufwendungen	0,00	0,00	0,00					
17	– Aufwendungen der sozialen Sicherung	0,00	0,00	0,00					
18	– Sonstige laufende Aufwendungen	270.733,88	269.804,82	929,06					
19	Summe der laufenden Aufwendungen aus Verwaltungstätigkeit (Summe der Nummern 11 bis 18)	1.525.140,15	1.508.095,60	17.044,55					
20	Laufendes Ergebnis aus Verwaltungstätigkeit (Saldo der Nummern 10 und 19)	-1.347.035,47	-1.330.145,32	-16.890,15					
21	+ Zinserträge und sonstige Finanzerträge	0,00	0,00	0,00					
22	– Zinsaufwendungen und sonstige Finanzaufwendungen	0,00	0,00	0,00					
23	Finanzergebnis (Saldo der Nummern 21 und 22)	0,00	0,00	0,00					
24	Ordentliches Ergebnis (Summe der Nummern 20 und 23)	-1.347.035,47	-1.330.145,32	-16.890,15					
25	+ Außerordentliche Erträge	0,00	0,00	0,00					
26	– Außerordentliche Aufwendungen	0,00	0,00	0,00					
27	Außerordentliches Ergebnis (Saldo der Nummern 25 und 26)	0,00	0,00	0,00					
28	Jahresergebnis (Jahresüberschuss/ Jahresfehlbetrag) des Teilhaushaltes vor Verrechnung der internen Leistungsbeziehungen (Summe Nr. 24 und 27)	-1.347.035,47	-1.330.145,32	-16.890,15					
29	+ Erträge aus internen Leistungsbeziehungen	0,00	0,00	0,00					
30	– Aufwendungen aus internen Leistungsbeziehungen	0,00	0,00	0,00					
31	Saldo der Erträge und Aufwendungen aus internen Leistungsbeziehungen (Saldo der Nummern 29 und 30)	0,00	0,00	0,00					
32	Jahresergebnis (Jahresüberschuss/ Jahresfehlbetrag) des Teilhaushaltes nach Verrechnung der internen Leistungsbeziehungen (Summe der Nummern 28 und 31)	-1.347.035,47	-1.330.145,32	-16.890,15					

Zugeordnete Produkte im Teilergebnishaushalt 30 Rechtsamt								
Nr.	Ein- und Auszahlungsarten (gem. § 46 Absatz 1 GemHVO-Doppik)		Sonstig 11900	Sonstig 12206				
		Summe aller Produkte	Recht	Schiedsstelle				
		in €						
1	Saldo der laufenden Ein- und Auszahlungen aus Verwaltungstätigkeit	-1.208.272,92	-1.191.125,61	-17.147,31				
2	Saldo der Zins- und sonstigen Finanz- und -auszahlungen	0,00	0,00	0,00				
3	Saldo der ordentlichen Ein- und Auszahlungen	-1.208.272,92	-1.191.125,61	-17.147,31				
4	Saldo der außerordentlichen Ein- und Auszahlungen	0,00	0,00	0,00				
5	Saldo der ordentlichen und außerordentlichen Ein- und Auszahlungen vor Verrechnung der int. Leistungen	-1.208.272,92	-1.191.125,61	-17.147,31				
6	Saldo der Ein- und Auszahlungen aus internen Leistungsbeziehungen	0,00	0,00	0,00				
7	Saldo der ordentlichen und außerordentl. Ein- und Auszahlungen nach Verrechnung der internen Leistungsbeziehungen	-1.208.272,92	-1.191.125,61	-17.147,31				
8	+ Einzahlungen aus Investitionszuwendungen	0,00	0,00	0,00				
9	+ Einzahlungen aus Beiträgen und ähnlichen Entgelten	0,00	0,00	0,00				
10	+ Einzahlungen für immaterielle Vermögensgegenstände	0,00	0,00	0,00				
11	+ Einzahlungen für Sachanlagen	0,00	0,00	0,00				
12	+ Einzahlungen für Finanzanlagen	0,00	0,00	0,00				
13	+ Einzahlungen aus sonstigen Ausleihungen und Kreditgewährungen	0,00	0,00	0,00				
14	+ Einzahlungen aus der Veräußerung von Vorräten	0,00	0,00	0,00				
15	Summe der Einzahlungen aus Investitionstätigkeit	0,00	0,00	0,00				
16	- Auszahlungen für immaterielle Vermögensgegenstände	0,00	0,00	0,00				
17	- Auszahlungen für Sachanlagen	6.230,84	6.230,84	0,00				
18	- Auszahlungen für Finanzanlagen	0,00	0,00	0,00				
19	- Auszahlungen für sonstige Ausleihungen und Kreditgewährungen	0,00	0,00	0,00				
20	- Auszahlungen für den Erwerb von Vorräten	0,00	0,00	0,00				
20a	- Sonstige Investitionsauszahlungen	0,00	0,00	0,00				
21	Summe der Auszahlungen aus Investitionstätigkeit	6.230,84	6.230,84	0,00				
22	Saldo der Ein- und Auszahlungen aus Investitionstätigkeit	-6.230,84	-6.230,84	0,00				
23	Finanzmittelüberschuss/ Finanzmittelfehlbedarf des Teilhaushaltes	-1.214.503,76	-1.197.356,45	-17.147,31				

Teilhaushalt 32

01 Hanse- und Universitätsstadt Rostock

verantwortlich:

Dem Teilhaushalt zugeordnete Produkte:	11 Innere Verwaltung 12 Sicherheit und Ordnung
---	---

Teilergebnisrechnung

Nr.	Ertrags- und Aufwandsarten (gemäß § 46 Absatz 1 i.V.m. § 4 Absatz 10 i.V.m. § 2 Absatz 1 GemHVO-Doppik)	Ver- weis auf An- hang (lfd. Nr.)	Ansatz	Veränderung durch Nachtrag	Über- und außerplan- mäßige Aufwendungen	Zweckgeb. Mehrerträge und entsprechende Aufwendungen	Inanspruchnahme der ein- oder gegenseitigen Deckungs- fähigkeiten	Ermächtigungen	Übertragene Ermächtigungen aus	Gesamt- ermächtigungen in	Ergebnis	Abweichung in	Ergebnis	Ergebnis- veränderung gegenüber	Übertragung von Ermächtigungen nach	
			2015						2015	2014	2015	2015	2015	2014	2014	2016
			in €													
			1	2	3	4	5	6	7	8	9	10	11	12	13	
1	+ Steuern und ähnliche Abgaben		0	0,00	0,00	0,00	0,00	0,00	0,00	0,00	0,00	0,00	0,00	0,00	0,00	
2	+ Zuwendungen, allgemeine Umlage und sonstige Transfererträge		0	0,00	50.833,00	0,00	0,00	50.833,00	0,00	50.833,00	60.681,89	-9.848,89	1.500,00	59.181,89	0,00	
3	+ Erträge der sozialen Sicherung		0	0,00	0,00	0,00	0,00	0,00	0,00	0,00	0,00	0,00	0,00	0,00	0,00	
4	+ Öffentlich-rechtliche Leistungsentgelte		4.619.600	0,00	0,00	0,00	0,00	4.619.600,00	0,00	4.619.600,00	4.695.218,81	-75.618,81	4.566.172,02	129.046,79	0,00	
5	+ Privatrechtliche Leistungsentgelte		17.400	0,00	0,00	0,00	0,00	17.400,00	0,00	17.400,00	14.728,44	2.671,56	14.543,12	185,32	0,00	
6	+ Kostenerstattungen und Kostenumlagen		283.000	0,00	0,00	0,00	0,00	283.000,00	0,00	283.000,00	326.591,01	-43.591,01	339.016,78	-12.425,77	0,00	
7	+ Erhöhungen des Bestandes an fertigen und unfertigen Erzeugnissen		0	0,00	0,00	0,00	0,00	0,00	0,00	0,00	0,00	0,00	0,00	0,00	0,00	
	- Verminderungen des Bestandes an fertigen und unfertigen Erzeugnissen		0	0,00	0,00	0,00	0,00	0,00	0,00	0,00	0,00	0,00	0,00	0,00	0,00	
8	+ Andere aktivierte Eigenleistungen		0	0,00	0,00	0,00	0,00	0,00	0,00	0,00	0,00	0,00	0,00	0,00	0,00	
9	+ Sonstige laufende Erträge		3.330.900	0,00	0,00	0,00	0,00	3.330.900,00	0,00	3.330.900,00	3.052.402,47	278.497,53	3.249.618,00	-197.215,53	0,00	
10	Summe der laufenden Erträge aus Verwaltungstätigkeit (Summe der Nummern 1 bis 9)		8.250.900	0,00	50.833,00	0,00	0,00	8.301.733,00	0,00	8.301.733,00	8.149.622,62	152.110,38	8.170.849,92	-21.227,30	0,00	
11	- Personalaufwendungen		10.771.300	0,00	16.416,00	0,00	0,00	10.787.716,00	0,00	10.787.716,00	10.868.257,26	-80.541,26	10.602.978,07	265.279,19	0,00	
12	- Versorgungsaufwendungen		794.700	0,00	0,00	0,00	0,00	794.700,00	0,00	794.700,00	568.346,17	226.353,83	-134.822,96	703.169,13	0,00	
13	- Aufwendungen für Sach- und Dienstleistungen		914.200	0,00	0,00	0,00	0,00	914.200,00	0,00	914.200,00	781.558,37	132.641,63	819.730,93	-38.172,56	0,00	
14	- Abschreibungen gem. § 2 Abs.1 Nr. 14 GemHVO		90.400	0,00	0,00	0,00	0,00	90.400,00	0,00	90.400,00	111.936,82	-21.536,82	107.215,90	4.720,92	0,00	
15	- Abschreibungen gem. § 2 Abs. 1 Nr. 15 GemHVO		0	0,00	0,00	0,00	0,00	0,00	0,00	0,00	0,00	0,00	0,00	0,00	0,00	
16	- Zuwendungen, Umlagen und sonstige Transferaufwendungen		200.000	0,00	125.833,00	0,00	0,00	325.833,00	0,00	325.833,00	262.631,89	63.201,11	182.950,00	79.681,89	0,00	
17	- Aufwendungen der sozialen Sicherung		0	0,00	0,00	0,00	0,00	0,00	0,00	0,00	0,00	0,00	0,00	0,00	0,00	
18	- Sonstige laufende Aufwendungen		2.803.000	0,00	-80.000,00	0,00	0,00	2.723.000,00	0,00	2.723.000,00	2.663.503,75	59.496,25	2.579.772,50	83.731,25	0,00	
19	Summe der laufenden Aufwendungen aus Verwaltungstätigkeit (Summe der Nummern 11 bis 18)		15.573.600	0,00	62.249,00	0,00	0,00	15.635.849,00	0,00	15.635.849,00	15.256.234,26	379.614,74	14.157.824,44	1.098.409,82	0,00	
20	Laufendes Ergebnis aus Verwaltungstätigkeit (Saldo der Nummern 10 und 19)		-7.322.700	0,00	-11.416,00	0,00	0,00	-7.334.116,00	0,00	-7.334.116,00	-7.106.611,64	-227.504,36	-5.986.974,52	-1.119.637,12	0,00	
21	+ Zinserträge und sonstige Finanzerträge		0	0,00	0,00	0,00	0,00	0,00	0,00	0,00	0,00	0,00	0,00	0,00	0,00	
22	- Zinsaufwendungen und sonstige Finanzaufwendungen		0	0,00	0,00	0,00	0,00	0,00	0,00	0,00	0,00	0,00	0,00	0,00	0,00	
23	Finanzergebnis (Saldo der Nummern 21 und 22)		0	0,00	0,00	0,00	0,00	0,00	0,00	0,00	0,00	0,00	0,00	0,00	0,00	
24	Ordentliches Ergebnis (Summe der Nummern 20 und 23)		-7.322.700	0,00	-11.416,00	0,00	0,00	-7.334.116,00	0,00	-7.334.116,00	-7.106.611,64	-227.504,36	-5.986.974,52	-1.119.637,12	0,00	
25	+ Außerordentliche Erträge		0	0,00	0,00	0,00	0,00	0,00	0,00	0,00	0,00	0,00	0,00	0,00	0,00	
26	- Außerordentliche Aufwendungen		0	0,00	0,00	0,00	0,00	0,00	0,00	0,00	0,00	0,00	0,00	0,00	0,00	

2015

01 Hanse- und Universitätsstadt Rostock

Teilhaushalt 32 Stadtamt

verantwortlich:

Dem Teilhaushalt zugeordnete Produkte: 11 Innere Verwaltung
12 Sicherheit und Ordnung

Teilergebnisrechnung

Nr.	Ertrags- und Aufwandsarten (gemäß § 46 Absatz 1 i.V.m. § 4 Absatz 10 i.V.m. § 2 Absatz 1 GemHVO-Doppik)	Verweis auf Anhang (lfd. Nr.)	Ansatz	Veränderung durch Nachtrag	Über- und außerplanmäßige Aufwendungen	Zweckgeb. Mehrerträge und entsprechende Aufwendungen	Inanspruchnahme der ein- oder gegenseitigen Deckungsfähigkeiten	Ermächtigungen	Übertragene Ermächtigungen aus	Gesamtermächtigungen in	Ergebnis	Abweichung in	Ergebnis	Ergebnisveränderung gegenüber	Übertragung von Ermächtigungen nach	
			2015					2015	2014	2015	2015	2015	2015	2014	2014	2016
			in €													
			1	2	3	4	5	6	7	8	9	10	11	12	13	
27	Außerordentliches Ergebnis (Saldo der Nummern 25 und 26)		0	0,00	0,00	0,00	0,00	0,00	0,00	0,00	0,00	0,00	0,00	0,00	0,00	
28	Jahresergebnis (Jahresüberschuss/ Jahresfehlbetrag) des Teilhaushaltes vor Verrechnung der internen Leistungsbeziehungen (Summe Nr. 24 und 27)		-7.322.700	0,00	-11.416,00	0,00	0,00	-7.334.116,00	0,00	-7.334.116,00	-7.106.611,64	-227.504,36	-5.986.974,52	-1.119.637,12	0,00	
29	+ Erträge aus internen Leistungsbeziehungen		76.600	0,00	0,00	0,00	0,00	76.600,00	0,00	76.600,00	76.600,00	0,00	0,00	76.600,00	0,00	
30	- Aufwendungen aus internen Leistungsbeziehungen		0	0,00	0,00	0,00	0,00	0,00	0,00	0,00	0,00	0,00	7.380,00	-7.380,00	0,00	
31	Saldo der Erträge und Aufwendungen aus internen Leistungsbeziehungen (Saldo der Nummern 29 und 30)		76.600	0,00	0,00	0,00	0,00	76.600,00	0,00	76.600,00	76.600,00	0,00	-7.380,00	83.980,00	0,00	
32	Jahresergebnis (Jahresüberschuss/ Jahresfehlbetrag) des Teilhaushaltes nach Verrechnung der internen Leistungsbeziehungen (Summe der Nummern 28 und 31)		-7.246.100	0,00	-11.416,00	0,00	0,00	-7.257.516,00	0,00	-7.257.516,00	-7.030.011,64	-227.504,36	-5.994.354,52	-1.035.657,12	0,00	

2015

01 Hanse- und Universitätsstadt Rostock

Teilhaushalt 32 Stadtamt

verantwortlich:

Dem Teilhaushalt zugeordnete Produkte: 11 Innere Verwaltung
12 Sicherheit und Ordnung

Teilfinanzrechnung

Nr.	Einzahlungs- und Auszahlungsarten (gemäß § 46 Absatz 1 i.V.m. § 4 Absatz 12 GemHVO-Doppik)	Ver- weis auf An- hang (lfd. Nr.)	Ansatz	Veränderung durch Nachtrag	Über- und außerplan- mäßige Aufwendungen	Zweckgeb. Mehrerträge und entsprechende Aufwendungen	Inanspruchnahme der ein- oder gegenseitigen Deckungs- fähigkeiten	Ermächtigungen	Übertragene Ermächtigungen aus	Gesamt- ermächtigungen in	Ergebnis	Abweichung in	Übertragung von Ermächtigungen nach
			2015					2015	2014	2015	2015	2015	2016
			in €										
			1	2	3	4	5	6	7	8	9	10	11
1	Saldo der laufenden Ein- und Auszahlungen aus Verwaltungstätigkeit		-6.902.300	0,00	5.000,00	0,00	0,00	-6.897.300,00	0,00	-6.897.300,00	-6.452.045,43	-445.254,57	0,00
2	Saldo der Zins- und sonstigen Finanzein- und -auszahlungen		0	0,00	0,00	0,00	0,00	0,00	0,00	0,00	0,00	0,00	0,00
3	Saldo der ordentlichen Ein- und Auszahlungen		-6.902.300	0,00	5.000,00	0,00	0,00	-6.897.300,00	0,00	-6.897.300,00	-6.452.045,43	-445.254,57	0,00
4	Saldo der außerordentlichen Ein- und Auszahlungen		0	0,00	0,00	0,00	0,00	0,00	0,00	0,00	0,00	0,00	0,00
5	Saldo der ordentlichen und außerordentlichen Ein- und Auszahlungen vor Verrechnung der int. Leistungen		-6.902.300	0,00	5.000,00	0,00	0,00	-6.897.300,00	0,00	-6.897.300,00	-6.452.045,43	-445.254,57	0,00
6	Saldo der Ein- und Auszahlungen aus internen Leistungsbeziehungen		76.600	0,00	0,00	0,00	0,00	76.600,00	0,00	76.600,00	76.600,00	0,00	0,00
7	Saldo der ordentlichen und außerordentl. Ein- und Auszahlungen nach Verrechnung der internen Leistungsbeziehungen		-6.825.700	0,00	5.000,00	0,00	0,00	-6.820.700,00	0,00	-6.820.700,00	-6.375.445,43	-445.254,57	0,00
8	+ Einzahlungen aus Investitionszuwendungen		0	0,00	0,00	0,00	0,00	0,00	0,00	0,00	0,00	0,00	0,00
9	+ Einzahlungen aus Beiträgen und ähnlichen Entgelten		0	0,00	0,00	0,00	0,00	0,00	0,00	0,00	0,00	0,00	0,00
10	+ Einzahlungen für immaterielle Vermögensgegenstände		0	0,00	0,00	0,00	0,00	0,00	0,00	0,00	0,00	0,00	0,00
11	+ Einzahlungen für Sachanlagen		0	0,00	0,00	0,00	0,00	0,00	0,00	0,00	0,00	0,00	0,00
12	+ Einzahlungen für Finanzanlagen		0	0,00	0,00	0,00	0,00	0,00	0,00	0,00	0,00	0,00	0,00
13	+ Einzahlungen aus sonstigen Ausleihungen und Kreditgewährungen		0	0,00	0,00	0,00	0,00	0,00	0,00	0,00	0,00	0,00	0,00
14	+ Einzahlungen aus der Veräußerung von Vorräten		0	0,00	0,00	0,00	0,00	0,00	0,00	0,00	0,00	0,00	0,00
15	Summe der Einzahlungen aus Investitionstätigkeit		0	0,00	0,00	0,00	0,00	0,00	0,00	0,00	0,00	0,00	0,00
16	- Auszahlungen für immaterielle Vermögensgegenstände		69.300	0,00	-149,89	0,00	0,00	69.150,11	21.722,47	90.872,58	44.949,32	45.923,26	50.520,61
17	- Auszahlungen für Sachanlagen		189.800	0,00	113.291,28	0,00	0,00	303.091,28	44.933,00	348.024,28	48.044,42	299.979,86	281.540,56
18	- Auszahlungen für Finanzanlagen		0	0,00	0,00	0,00	0,00	0,00	0,00	0,00	0,00	0,00	0,00
19	- Auszahlungen für sonstige Ausleihungen und Kreditgewährungen		0	0,00	0,00	0,00	0,00	0,00	0,00	0,00	0,00	0,00	0,00
20	- Auszahlungen für den Erwerb von Vorräten		0	0,00	0,00	0,00	0,00	0,00	0,00	0,00	0,00	0,00	0,00
20a	- Sonstige Investitionsauszahlungen		0	0,00	0,00	0,00	0,00	0,00	0,00	0,00	0,00	0,00	0,00
21	Summe der Auszahlungen aus Investitionstätigkeit		259.100	0,00	113.141,39	0,00	0,00	372.241,39	66.655,47	438.896,86	92.993,74	345.903,12	332.061,17
22	Saldo der Ein- und Auszahlungen aus Investitionstätigkeit		-259.100	0,00	-113.141,39	0,00	0,00	-372.241,39	-66.655,47	-438.896,86	-92.993,74	-345.903,12	-332.061,17
23	Finanzmittelüberschuss/ Finanzmittelfehlbedarf des Teilhaushaltes		-7.084.800	0,00	-108.141,39	0,00	0,00	-7.192.941,39	-66.655,47	-7.259.596,86	-6.468.439,17	-791.157,69	-332.061,17

Zugeordnete Produkte im Teilergebnishaushalt 32 Stadamt									
Nr.	Ertrags- und Aufwandsarten (gem. § 46 Absatz 1 GemHVO-Doppik)		Sonstig 11132	Sonstig 12201	Sonstig 12202	Sonstig 12203	Sonstig 12204	Sonstig 12300	
		Summe aller Produkte	Verwaltung Amt 32	Ordnungsange- legenheiten	Einwohner- und Meldewesen	Personenstands wesen	Gewerbe- angelegenheiten	Verkehrsangele- genheiten	
		in €							
1	+ Steuern und ähnliche Abgaben	0,00	0,00	0,00	0,00	0,00	0,00	0,00	
2	+ Zuwendungen, allgemeine Umlage und sonstige Transfererträge	60.681,89	0,00	0,00	60.681,89	0,00	0,00	0,00	
3	+ Erträge der sozialen Sicherung	0,00	0,00	0,00	0,00	0,00	0,00	0,00	
4	+ Öffentlich-rechtliche Leistungsentgelte	4.695.218,81	0,00	367.583,16	1.771.262,44	289.882,18	313.543,87	1.952.947,16	
5	+ Privatrechtliche Leistungsentgelte	14.728,44	0,00	14.728,44	0,00	0,00	0,00	0,00	
6	+ Kostenerstattungen und Kostenumlagen	326.591,01	0,00	282.521,55	330,00	43.739,46	0,00	0,00	
7	+ Erhöhungen des Bestandes an fertigen und unfertigen Erzeugnissen	0,00	0,00	0,00	0,00	0,00	0,00	0,00	
	– Verminderungen des Bestandes an fertigen und unfertigen Erzeugnissen	0,00	0,00	0,00	0,00	0,00	0,00	0,00	
8	+ Andere aktivierte Eigenleistungen	0,00	0,00	0,00	0,00	0,00	0,00	0,00	
9	+ Sonstige laufende Erträge	3.052.402,47	3.424,60	3.028.964,34	1.150,00	5.458,16	11.112,74	2.292,63	
10	Summe der laufenden Erträge aus Verwaltungstätigkeit (Summe der Nummern 1 bis 9)	8.149.622,62	3.424,60	3.693.797,49	1.833.424,33	339.079,80	324.656,61	1.955.239,79	
11	– Personalaufwendungen	10.868.257,26	408.675,36	2.794.843,96	3.410.819,35	598.653,93	1.707.550,31	1.947.714,35	
12	– Versorgungsaufwendungen	568.346,17	72.145,63	189.262,13	22.810,69	98.297,49	101.654,87	84.175,36	
13	– Aufwendungen für Sach- und Dienstleistungen	781.558,37	15.970,01	400.388,98	124.826,80	25.697,30	38.827,74	175.847,54	
14	– Abschreibungen gem. § 2 Abs. 1 Nr. 14 GemHVO	111.936,82	0,00	47.512,51	33.518,55	1.409,60	4.871,74	24.624,42	
15	– Abschreibungen gem. § 2 Abs. 1 Nr. 15 GemHVO	0,00	0,00	0,00	0,00	0,00	0,00	0,00	
16	– Zuwendungen, Umlagen und sonstige Transferaufwendungen	262.631,89	0,00	0,00	262.631,89	0,00	0,00	0,00	
17	– Aufwendungen der sozialen Sicherung	0,00	0,00	0,00	0,00	0,00	0,00	0,00	
18	– Sonstige laufende Aufwendungen	2.663.503,75	15.892,37	523.584,22	1.605.225,34	142.533,39	142.610,33	233.658,10	
19	Summe der laufenden Aufwendungen aus Verwaltungstätigkeit (Summe der Nummern 11 bis 18)	15.256.234,26	512.683,37	3.955.591,80	5.459.832,62	866.591,71	1.995.514,99	2.466.019,77	
20	Laufendes Ergebnis aus Verwaltungstätigkeit (Saldo der Nummern 10 und 19)	-7.106.611,64	-509.258,77	-261.794,31	-3.626.408,29	-527.511,91	-1.670.858,38	-510.779,98	
21	+ Zinserträge und sonstige Finanzerträge	0,00	0,00	0,00	0,00	0,00	0,00	0,00	
22	– Zinsaufwendungen und sonstige Finanzaufwendungen	0,00	0,00	0,00	0,00	0,00	0,00	0,00	
23	Finanzergebnis (Saldo der Nummern 21 und 22)	0,00	0,00	0,00	0,00	0,00	0,00	0,00	
24	Ordentliches Ergebnis (Summe der Nummern 20 und 23)	-7.106.611,64	-509.258,77	-261.794,31	-3.626.408,29	-527.511,91	-1.670.858,38	-510.779,98	
25	+ Außerordentliche Erträge	0,00	0,00	0,00	0,00	0,00	0,00	0,00	
26	– Außerordentliche Aufwendungen	0,00	0,00	0,00	0,00	0,00	0,00	0,00	
27	Außerordentliches Ergebnis (Saldo der Nummern 25 und 26)	0,00	0,00	0,00	0,00	0,00	0,00	0,00	
28	Jahresergebnis (Jahresüberschuss/ Jahresfehlbetrag) des Teilhaushaltes vor Verrechnung der internen Leistungsbeziehungen (Summe Nr. 24 und 27)	-7.106.611,64	-509.258,77	-261.794,31	-3.626.408,29	-527.511,91	-1.670.858,38	-510.779,98	
29	+ Erträge aus internen Leistungsbeziehungen	76.600,00	0,00	0,00	0,00	0,00	76.600,00	0,00	
30	– Aufwendungen aus internen Leistungsbeziehungen	0,00	0,00	0,00	0,00	0,00	0,00	0,00	
31	Saldo der Erträge und Aufwendungen aus internen Leistungsbeziehungen (Saldo der Nummern 29 und 30)	76.600,00	0,00	0,00	0,00	0,00	76.600,00	0,00	
32	Jahresergebnis (Jahresüberschuss/ Jahresfehlbetrag) des Teilhaushaltes nach Verrechnung der internen Leistungsbeziehungen (Summe der Nummern 28 und 31)	-7.030.011,64	-509.258,77	-261.794,31	-3.626.408,29	-527.511,91	-1.594.258,38	-510.779,98	

Zugeordnete Produkte im Teilergebnishaushalt 32 Stadtamt									
Nr.	Ein- und Auszahlungsarten (gem. § 46 Absatz 1 GemHVO-Doppik)		Sonstig	Sonstig	Sonstig	Sonstig	Sonstig	Sonstig	
			11132	12201	12202	12203	12204	12300	
		Summe aller Produkte	Verwaltung Amt 32	Ordnungsange- legenheiten	Einwohner- und Meldewesen	Personenstands- wesen	Gewerbeange- legenheiten	Verkehrsange- legenheiten	
in €									
1	Saldo der laufenden Ein- und Auszahlungen aus Verwaltungstätigkeit	-6.452.045,43	-421.467,63	-176.225,74	-3.390.100,75	-483.197,10	-1.503.830,53	-477.223,68	
2	Saldo der Zins- und sonstigen Finanzein- und -auszahlungen	0,00	0,00	0,00	0,00	0,00	0,00	0,00	
3	Saldo der ordentlichen Ein- und Auszahlungen	-6.452.045,43	-421.467,63	-176.225,74	-3.390.100,75	-483.197,10	-1.503.830,53	-477.223,68	
4	Saldo der außerordentlichen Ein- und Auszahlungen	0,00	0,00	0,00	0,00	0,00	0,00	0,00	
5	Saldo der ordentlichen und außerordentlichen Ein- und Auszahlungen vor Verrechnung der int. Leistungen	-6.452.045,43	-421.467,63	-176.225,74	-3.390.100,75	-483.197,10	-1.503.830,53	-477.223,68	
6	Saldo der Ein- und Auszahlungen aus internen Leistungsbeziehungen	76.600,00	0,00	0,00	0,00	0,00	76.600,00	0,00	
7	Saldo der ordentlichen und außerordentl. Ein- und Auszahlungen nach Verrechnung der internen Leistungsbeziehungen	-6.375.445,43	-421.467,63	-176.225,74	-3.390.100,75	-483.197,10	-1.427.230,53	-477.223,68	
8	+ Einzahlungen aus Investitionszuwendungen	0,00	0,00	0,00	0,00	0,00	0,00	0,00	
9	+ Einzahlungen aus Beiträgen und ähnlichen Entgelten	0,00	0,00	0,00	0,00	0,00	0,00	0,00	
10	+ Einzahlungen für immaterielle Vermögensgegenstände	0,00	0,00	0,00	0,00	0,00	0,00	0,00	
11	+ Einzahlungen für Sachanlagen	0,00	0,00	0,00	0,00	0,00	0,00	0,00	
12	+ Einzahlungen für Finanzanlagen	0,00	0,00	0,00	0,00	0,00	0,00	0,00	
13	+ Einzahlungen aus sonstigen Ausleihungen und Kreditgewährungen	0,00	0,00	0,00	0,00	0,00	0,00	0,00	
14	+ Einzahlungen aus der Veräußerung von Vorräten	0,00	0,00	0,00	0,00	0,00	0,00	0,00	
15	Summe der Einzahlungen aus Investitionstätigkeit	0,00	0,00	0,00	0,00	0,00	0,00	0,00	
16	- Auszahlungen für immaterielle Vermögensgegenstände	44.949,32	0,00	0,00	1.190,00	0,00	0,00	43.759,32	
17	- Auszahlungen für Sachanlagen	48.044,42	0,00	14.150,67	13.637,80	0,00	5.980,94	14.275,01	
18	- Auszahlungen für Finanzanlagen	0,00	0,00	0,00	0,00	0,00	0,00	0,00	
19	- Auszahlungen für sonstige Ausleihungen und Kreditgewährungen	0,00	0,00	0,00	0,00	0,00	0,00	0,00	
20	- Auszahlungen für den Erwerb von Vorräten	0,00	0,00	0,00	0,00	0,00	0,00	0,00	
20a	- Sonstige Investitionsauszahlungen	0,00	0,00	0,00	0,00	0,00	0,00	0,00	
21	Summe der Auszahlungen aus Investitionstätigkeit	92.993,74	0,00	14.150,67	14.827,80	0,00	5.980,94	58.034,33	
22	Saldo der Ein- und Auszahlungen aus Investitionstätigkeit	-92.993,74	0,00	-14.150,67	-14.827,80	0,00	-5.980,94	-58.034,33	
23	Finanzmittelüberschuss/ Finanzmittelfehlbedarf des Teilhaushaltes	-6.468.439,17	-421.467,63	-190.376,41	-3.404.928,55	-483.197,10	-1.433.211,47	-535.258,01	

Teilhaushalt 37

2015

01 Hanse- und Universitätsstadt Rostock

Teilhaushalt 37 Brandschutz- und Rettungsamt

verantwortlich:

Dem Teilhaushalt zugeordnete Produkte: 11 Innere Verwaltung
12 Sicherheit und Ordnung

Teilergebnisrechnung

Nr.	Ertrags- und Aufwandsarten (gemäß § 46 Absatz 1 i.V.m. § 4 Absatz 10 i.V.m. § 2 Absatz 1 GemHVO-Doppik)	Ver- weis auf An- hang (lfd. Nr.)	Ansatz	Veränderung durch Nachtrag	Über- und außerplan- mäßige Aufwendungen	Zweckgeb. Mehrerträge und entsprechende Aufwendungen	Inanspruchnahme der ein- oder gegenseitigen Deckungs- fähigkeiten	Ermächtigungen	Übertragene Ermächtigungen aus	Gesamt- ermächtigungen in	Ergebnis	Abweichung in	Ergebnis	Ergebnis- veränderung gegenüber	Übertragung von Ermächtigungen nach	
			2015					2015	2014	2015	2015	2015	2015	2014	2014	2016
			in €													
			1	2	3	4	5	6	7	8	9	10	11	12	13	
1	+ Steuern und ähnliche Abgaben		0	0,00	0,00	0,00	0,00	0,00	0,00	0,00	0,00	0,00	0,00	0,00	0,00	
2	+ Zuwendungen, allgemeine Umlage und sonstige Transfererträge		941.300	0,00	0,00	0,00	0,00	941.300,00	0,00	941.300,00	645.450,19	295.849,81	727.187,40	-81.737,21	0,00	
3	+ Erträge der sozialen Sicherung		0	0,00	0,00	0,00	0,00	0,00	0,00	0,00	0,00	0,00	0,00	0,00	0,00	
4	+ Öffentlich-rechtliche Leistungsentgelte		10.221.900	0,00	0,00	0,00	0,00	10.221.900,00	0,00	10.221.900,00	10.325.118,42	-103.218,42	9.856.182,69	468.935,73	0,00	
5	+ Privatrechtliche Leistungsentgelte		62.800	0,00	0,00	0,00	0,00	62.800,00	0,00	62.800,00	334.313,68	-271.513,68	109.826,77	224.486,91	0,00	
6	+ Kostenerstattungen und Kostenumlagen		33.300	0,00	0,00	0,00	0,00	33.300,00	0,00	33.300,00	50.423,15	-17.123,15	42.634,30	7.788,85	0,00	
7	+ Erhöhungen des Bestandes an fertigen und unfertigen Erzeugnissen		0	0,00	0,00	0,00	0,00	0,00	0,00	0,00	0,00	0,00	0,00	0,00	0,00	
	- Verminderungen des Bestandes an fertigen und unfertigen Erzeugnissen		0	0,00	0,00	0,00	0,00	0,00	0,00	0,00	0,00	0,00	0,00	0,00	0,00	
8	+ Andere aktivierte Eigenleistungen		0	0,00	0,00	0,00	0,00	0,00	0,00	0,00	0,00	0,00	0,00	0,00	0,00	
9	+ Sonstige laufende Erträge		100	0,00	0,00	0,00	0,00	100,00	0,00	100,00	132.550,54	-132.450,54	91.120,21	41.430,33	0,00	
10	Summe der laufenden Erträge aus Verwaltungstätigkeit (Summe der Nummern 1 bis 9)		11.259.400	0,00	0,00	0,00	0,00	11.259.400,00	0,00	11.259.400,00	11.487.855,98	-228.455,98	10.826.951,37	660.904,61	0,00	
11	- Personalaufwendungen		16.448.000	0,00	377.049,00	0,00	0,00	16.825.049,00	0,00	16.825.049,00	18.826.590,04	-2.001.541,04	16.833.209,13	1.993.380,91	0,00	
12	- Versorgungsaufwendungen		4.179.500	0,00	0,00	0,00	0,00	4.179.500,00	0,00	4.179.500,00	3.994.370,68	185.129,32	778.847,32	3.215.523,36	0,00	
13	- Aufwendungen für Sach- und Dienstleistungen		8.789.700	0,00	0,00	0,00	0,00	8.789.700,00	0,00	8.789.700,00	7.950.840,94	838.859,06	8.967.700,36	-1.016.859,42	0,00	
14	- Abschreibungen gem. § 2 Abs. 1 Nr. 14 GemHVO		1.104.900	0,00	0,00	0,00	0,00	1.104.900,00	0,00	1.104.900,00	1.696.904,46	-592.004,46	1.439.069,27	257.835,19	0,00	
15	- Abschreibungen gem. § 2 Abs. 1 Nr. 15 GemHVO		0	0,00	0,00	0,00	0,00	0,00	0,00	0,00	0,00	0,00	0,00	0,00	0,00	
16	- Zuwendungen, Umlagen und sonstige Transferaufwendungen		17.600	0,00	0,00	0,00	0,00	17.600,00	0,00	17.600,00	3.839,75	13.760,25	3.752,55	87,20	0,00	
17	- Aufwendungen der sozialen Sicherung		0	0,00	0,00	0,00	0,00	0,00	0,00	0,00	0,00	0,00	0,00	0,00	0,00	
18	- Sonstige laufende Aufwendungen		2.128.000	0,00	0,00	0,00	0,00	2.128.000,00	0,00	2.128.000,00	2.066.109,22	61.890,78	2.690.548,38	-624.439,16	0,00	
19	Summe der laufenden Aufwendungen aus Verwaltungstätigkeit (Summe der Nummern 11 bis 18)		32.667.700	0,00	377.049,00	0,00	0,00	33.044.749,00	0,00	33.044.749,00	34.538.655,09	-1.493.906,09	30.713.127,01	3.825.528,08	0,00	
20	Laufendes Ergebnis aus Verwaltungstätigkeit (Saldo der Nummern 10 und 19)		-21.408.300	0,00	-377.049,00	0,00	0,00	-21.785.349,00	0,00	-21.785.349,00	-23.050.799,11	1.265.450,11	-19.886.175,64	-3.164.623,47	0,00	
21	+ Zinserträge und sonstige Finanzerträge		0	0,00	0,00	0,00	0,00	0,00	0,00	0,00	0,00	0,00	0,00	0,00	0,00	
22	- Zinsaufwendungen und sonstige Finanzaufwendungen		0	0,00	0,00	0,00	0,00	0,00	0,00	0,00	0,00	0,00	0,00	0,00	0,00	
23	Finanzergebnis (Saldo der Nummern 21 und 22)		0	0,00	0,00	0,00	0,00	0,00	0,00	0,00	0,00	0,00	0,00	0,00	0,00	
24	Ordentliches Ergebnis (Summe der Nummern 20 und 23)		-21.408.300	0,00	-377.049,00	0,00	0,00	-21.785.349,00	0,00	-21.785.349,00	-23.050.799,11	1.265.450,11	-19.886.175,64	-3.164.623,47	0,00	
25	+ Außerordentliche Erträge		0	0,00	0,00	0,00	0,00	0,00	0,00	0,00	9.074,41	-9.074,41	0,00	9.074,41	0,00	
26	- Außerordentliche Aufwendungen		0	0,00	0,00	0,00	0,00	0,00	0,00	0,00	57.110,35	-57.110,35	36.821,00	20.289,35	0,00	

2015

01 Hanse- und Universitätsstadt Rostock

Teilhaushalt 37 Brandschutz- und Rettungsamt

verantwortlich:

Dem Teilhaushalt zugeordnete Produkte: 11 Innere Verwaltung
12 Sicherheit und Ordnung

Teilergebnisrechnung

Nr.	Ertrags- und Aufwandsarten (gemäß § 46 Absatz 1 i.V.m. § 4 Absatz 10 i.V.m. § 2 Absatz 1 GemHVO-Doppik)	Verweis auf Anhang (lfd. Nr.)	Ansatz	Veränderung durch Nachtrag	Über- und außerplanmäßige Aufwendungen	Zweckgeb. Mehrerträge und entsprechende Aufwendungen	Inanspruchnahme der ein- oder gegenseitigen Deckungsfähigkeiten	Ermächtigungen	Übertragene Ermächtigungen aus	Gesamtermächtigungen in	Ergebnis	Abweichung in	Ergebnis	Ergebnisveränderung gegenüber	Übertragung von Ermächtigungen nach
			2015					2015	2014	2015	2015	2015	2014	2014	2016
			in €												
			1	2	3	4	5	6	7	8	9	10	11	12	13
27	Außerordentliches Ergebnis (Saldo der Nummern 25 und 26)		0	0,00	0,00	0,00	0,00	0,00	0,00	0,00	-48.035,94	48.035,94	-36.821,00	-11.214,94	0,00
28	Jahresergebnis (Jahresüberschuss/ Jahresfehlbetrag) des Teilhaushaltes vor Verrechnung der internen Leistungsbeziehungen (Summe Nr. 24 und 27)		-21.408.300	0,00	-377.049,00	0,00	0,00	-21.785.349,00	0,00	-21.785.349,00	-23.098.835,05	1.313.486,05	-19.922.996,64	-3.175.838,41	0,00
29	+ Erträge aus internen Leistungsbeziehungen		0	0,00	0,00	0,00	0,00	0,00	0,00	0,00	0,00	0,00	0,00	0,00	0,00
30	- Aufwendungen aus internen Leistungsbeziehungen		42.700	0,00	0,00	0,00	0,00	42.700,00	0,00	42.700,00	40.700,00	2.000,00	40.700,00	0,00	0,00
31	Saldo der Erträge und Aufwendungen aus internen Leistungsbeziehungen (Saldo der Nummern 29 und 30)		-42.700	0,00	0,00	0,00	0,00	-42.700,00	0,00	-42.700,00	-40.700,00	-2.000,00	-40.700,00	0,00	0,00
32	Jahresergebnis (Jahresüberschuss/ Jahresfehlbetrag) des Teilhaushaltes nach Verrechnung der internen Leistungsbeziehungen (Summe der Nummern 28 und 31)		-21.451.000	0,00	-377.049,00	0,00	0,00	-21.828.049,00	0,00	-21.828.049,00	-23.139.535,05	1.311.486,05	-19.963.696,64	-3.175.838,41	0,00

2015

01 Hanse- und Universitätsstadt Rostock

Teilhaushalt 37 Brandschutz- und Rettungsamt

verantwortlich:

Dem Teilhaushalt zugeordnete Produkte: 11 Innere Verwaltung
12 Sicherheit und Ordnung

Teilfinanzrechnung														
Nr.	Einzahlungs- und Auszahlungsarten (gemäß § 46 Absatz 1 i.V.m. § 4 Absatz 12 GemHVO-Doppik)	Ver- weis auf An- hang (lfd. Nr.)	Ansatz	Veränderung durch Nachtrag	Über- und außerplan- mäßige Aufwendungen	Zweckgeb. Mehrerträge und entsprechende Aufwendungen	Inanspruchnahme der ein- oder gegenseitigen Deckungs- fähigkeiten	Ermächtigungen	Übertragene Ermächtigungen aus	Gesamt- ermächtigungen in	Ergebnis	Abweichung in	Übertragung von Ermächtigungen nach	
			2015						2015	2014	2015	2015	2015	2016
			in €											
			1	2	3	4	5	6	7	8	9	10	11	
1	Saldo der laufenden Ein- und Auszahlungen aus Verwaltungstätigkeit		-19.057.200	0,00	0,00	0,00	0,00	19.057.200,00	-	-	-	-19.183.753,89	52.785,33	-172.703,01
2	Saldo der Zins- und sonstigen Finanzein- und -auszahlungen		0	0,00	0,00	0,00	0,00	0,00	0,00	0,00	0,00	0,00	0,00	
3	Saldo der ordentlichen Ein- und Auszahlungen		-19.057.200	0,00	0,00	0,00	0,00	19.057.200,00	-	-	-	-19.183.753,89	52.785,33	-172.703,01
4	Saldo der außerordentlichen Ein- und Auszahlungen		0	0,00	0,00	0,00	0,00	0,00	0,00	0,00	0,00	0,00	0,00	
5	Saldo der ordentlichen und außerordentlichen Ein- und Auszahlungen vor Verrechnung der int. Leistungen		-19.057.200	0,00	0,00	0,00	0,00	19.057.200,00	-	-	-	-19.183.753,89	52.785,33	-172.703,01
6	Saldo der Ein- und Auszahlungen aus internen Leistungsbeziehungen		-42.700	0,00	0,00	0,00	0,00	-42.700,00	0,00	-42.700,00	-40.700,00	-2.000,00	0,00	
7	Saldo der ordentlichen und außerordentl. Ein- und Auszahlungen nach Verrechnung der internen Leistungsbeziehungen		-19.099.900	0,00	0,00	0,00	0,00	19.099.900,00	-	-	-	-19.224.453,89	50.785,33	-172.703,01
8	+ Einzahlungen aus Investitionszuwendungen		396.600	0,00	0,00	0,00	0,00	396.600,00	0,00	396.600,00	733.197,28	-336.597,28	0,00	
9	+ Einzahlungen aus Beiträgen und ähnlichen Entgelten		0	0,00	0,00	0,00	0,00	0,00	0,00	0,00	0,00	0,00	0,00	
10	+ Einzahlungen für immaterielle Vermögensgegenstände		0	0,00	0,00	0,00	0,00	0,00	0,00	0,00	0,00	0,00	0,00	
11	+ Einzahlungen für Sachanlagen		0	0,00	0,00	0,00	0,00	0,00	0,00	0,00	23.690,00	-23.690,00	0,00	
12	+ Einzahlungen für Finanzanlagen		0	0,00	0,00	0,00	0,00	0,00	0,00	0,00	0,00	0,00	0,00	
13	+ Einzahlungen aus sonstigen Ausleihungen und Kreditgewährungen		0	0,00	0,00	0,00	0,00	0,00	0,00	0,00	0,00	0,00	0,00	
14	+ Einzahlungen aus der Veräußerung von Vorräten		0	0,00	0,00	0,00	0,00	0,00	0,00	0,00	0,00	0,00	0,00	
15	Summe der Einzahlungen aus Investitionstätigkeit		396.600	0,00	0,00	0,00	0,00	396.600,00	0,00	396.600,00	756.887,28	-360.287,28	0,00	
16	- Auszahlungen für immaterielle Vermögensgegenstände		68.700	0,00	0,00	0,00	0,00	68.700,00	181.259,00	249.959,00	64.009,41	185.949,59	135.100,00	
17	- Auszahlungen für Sachanlagen		3.429.700	0,00	-100.000,00	0,00	0,00	3.329.700,00	5.270.620,31	8.600.320,31	1.336.204,14	7.264.116,17	7.395.460,42	
18	- Auszahlungen für Finanzanlagen		0	0,00	0,00	0,00	0,00	0,00	0,00	0,00	0,00	0,00	0,00	
19	- Auszahlungen für sonstige Ausleihungen und Kreditgewährungen		0	0,00	0,00	0,00	0,00	0,00	0,00	0,00	0,00	0,00	0,00	
20	- Auszahlungen für den Erwerb von Vorräten		0	0,00	0,00	0,00	0,00	0,00	0,00	0,00	0,00	0,00	0,00	
20a	- Sonstige Investitionsauszahlungen		0	0,00	0,00	0,00	0,00	0,00	0,00	0,00	0,00	0,00	0,00	
21	Summe der Auszahlungen aus Investitionstätigkeit		3.498.400	0,00	-100.000,00	0,00	0,00	3.398.400,00	5.451.879,31	8.850.279,31	1.400.213,55	7.450.065,76	7.530.560,42	
22	Saldo der Ein- und Auszahlungen aus Investitionstätigkeit		-3.101.800	0,00	100.000,00	0,00	0,00	-3.001.800,00	-5.451.879,31	-8.453.679,31	-643.326,27	-7.810.353,04	-7.530.560,42	
23	Finanzmittelüberschuss/ Finanzmittelfehlbedarf des Teilhaushaltes		-22.201.700	0,00	100.000,00	0,00	0,00	22.101.700,00	-	-	-	-7.759.567,71	-7.703.263,43	

Zugeordnete Produkte im Teilergebnishaushalt 37 Brandschutz- und Rettungsamt									
Nr.	Ertrags- und Aufwandsarten (gem. § 46 Absatz 1 GemHVO-Doppik)		Sonstig 11137	Sonstig 12601	Sonstig 12602	Sonstig 12700	Sonstig 12800		
		Summe aller Produkte	Verwaltung Amt 37	Brandschutz	Gefahrenabwehr für Flughafen Rostock - Laage - BGA	Rettungsdienst	Zivil- und Katastrophen- schutz		
		in €							
1	+ Steuern und ähnliche Abgaben	0,00	0,00	0,00	0,00	0,00	0,00		
2	+ Zuwendungen, allgemeine Umlage und sonstige Transfererträge	645.450,19	0,00	602.613,11	0,00	0,00	42.837,08		
3	+ Erträge der sozialen Sicherung	0,00	0,00	0,00	0,00	0,00	0,00		
4	+ Öffentlich-rechtliche Leistungsentgelte	10.325.118,42	0,00	58.486,98	0,00	10.266.631,44	0,00		
5	+ Privatrechtliche Leistungsentgelte	334.313,68	0,00	48.449,38	0,00	271.213,20	14.651,10		
6	+ Kostenerstattungen und Kostenumlagen	50.423,15	0,00	50.423,15	0,00	0,00	0,00		
7	+ Erhöhungen des Bestandes an fertigen und unfertigen Erzeugnissen	0,00	0,00	0,00	0,00	0,00	0,00		
	– Verminderungen des Bestandes an fertigen und unfertigen Erzeugnissen	0,00	0,00	0,00	0,00	0,00	0,00		
8	+ Andere aktivierte Eigenleistungen	0,00	0,00	0,00	0,00	0,00	0,00		
9	+ Sonstige laufende Erträge	132.550,54	0,00	82.513,98	5.099,66	44.651,30	285,60		
10	Summe der laufenden Erträge aus Verwaltungstätigkeit (Summe der Nummern 1 bis 9)	11.487.855,98	0,00	842.486,60	5.099,66	10.582.495,94	57.773,78		
11	– Personalaufwendungen	18.826.590,04	1.141.912,79	14.654.681,16	-1.999,00	2.838.817,37	193.177,72		
12	– Versorgungsaufwendungen	3.994.370,68	-670.447,39	3.817.819,24	0,00	809.446,37	37.552,46		
13	– Aufwendungen für Sach- und Dienstleistungen	7.950.840,94	53.357,39	1.505.811,15	0,00	6.282.645,38	109.027,02		
14	– Abschreibungen gem. § 2 Abs.1 Nr. 14 GemHVO	1.696.904,46	0,00	1.211.644,85	0,00	474.075,67	11.183,94		
15	– Abschreibungen gem. § 2 Abs. 1 Nr. 15 GemHVO	0,00	0,00	0,00	0,00	0,00	0,00		
16	– Zuwendungen, Umlagen und sonstige Transferaufwendungen	3.839,75	0,00	3.839,75	0,00	0,00	0,00		
17	– Aufwendungen der sozialen Sicherung	0,00	0,00	0,00	0,00	0,00	0,00		
18	– Sonstige laufende Aufwendungen	2.066.109,22	66.256,53	1.565.637,19	-585,00	335.592,69	99.207,81		
19	Summe der laufenden Aufwendungen aus Verwaltungstätigkeit (Summe der Nummern 11 bis 18)	34.538.655,09	591.079,32	22.759.433,34	-2.584,00	10.740.577,48	450.148,95		
20	Laufendes Ergebnis aus Verwaltungstätigkeit (Saldo der Nummern 10 und 19)	-23.050.799,11	-591.079,32	-21.916.946,74	7.683,66	-158.081,54	-392.375,17		
21	+ Zinserträge und sonstige Finanzerträge	0,00	0,00	0,00	0,00	0,00	0,00		
22	– Zinsaufwendungen und sonstige Finanzaufwendungen	0,00	0,00	0,00	0,00	0,00	0,00		
23	Finanzergebnis (Saldo der Nummern 21 und 22)	0,00	0,00	0,00	0,00	0,00	0,00		
24	Ordentliches Ergebnis (Summe der Nummern 20 und 23)	-23.050.799,11	-591.079,32	-21.916.946,74	7.683,66	-158.081,54	-392.375,17		
25	+ Außerordentliche Erträge	9.074,41	0,00	9.074,41	0,00	0,00	0,00		
26	– Außerordentliche Aufwendungen	57.110,35	0,00	57.110,35	0,00	0,00	0,00		
27	Außerordentliches Ergebnis (Saldo der Nummern 25 und 26)	-48.035,94	0,00	-48.035,94	0,00	0,00	0,00		
28	Jahresergebnis (Jahresüberschuss/ Jahresfehlbetrag) des Teilhaushaltes vor Verrechnung der internen Leistungsbeziehungen (Summe Nr. 24 und 27)	-23.098.835,05	-591.079,32	-21.964.982,68	7.683,66	-158.081,54	-392.375,17		
29	+ Erträge aus internen Leistungsbeziehungen	0,00	0,00	0,00	0,00	0,00	0,00		
30	– Aufwendungen aus internen Leistungsbeziehungen	40.700,00	0,00	0,00	0,00	40.700,00	0,00		
31	Saldo der Erträge und Aufwendungen aus internen Leistungsbeziehungen (Saldo der Nummern 29 und 30)	-40.700,00	0,00	0,00	0,00	-40.700,00	0,00		
32	Jahresergebnis (Jahresüberschuss/ Jahresfehlbetrag) des Teilhaushaltes nach Verrechnung der internen Leistungsbeziehungen (Summe der Nummern 28 und 31)	-23.139.535,05	-591.079,32	-21.964.982,68	7.683,66	-198.781,54	-392.375,17		

Zugeordnete Produkte im Teilergebnishaushalt 37 Brandschutz- und Rettungsamt									
Nr.	Ein- und Auszahlungsarten (gem. § 46 Absatz 1 GemHVO-Doppik)		Sonstig	Sonstig	Sonstig	Sonstig	Sonstig		
			11137	12601	12602	12700	12800		
		Summe aller Produkte	Verwaltung Amt 37	Brandschutz	Gefahrenabwehr für Flughafen Rostock - Laage - BGA	Rettungsdienst	Zivil- und Katastrophen- schutz		
in €									
1	Saldo der laufenden Ein- und Auszahlungen aus Verwaltungstätigkeit	-19.183.753,89	-1.427.065,47	-16.821.006,50	4.783,03	-606.539,96	-333.924,99		
2	Saldo der Zins- und sonstigen Finanzzin- und -auszahlungen	0,00	0,00	0,00	0,00	0,00	0,00		
3	Saldo der ordentlichen Ein- und Auszahlungen	-19.183.753,89	-1.427.065,47	-16.821.006,50	4.783,03	-606.539,96	-333.924,99		
4	Saldo der außerordentlichen Ein- und Auszahlungen	0,00	0,00	0,00	0,00	0,00	0,00		
5	Saldo der ordentlichen und außerordentlichen Ein- und Auszahlungen vor Verrechnung der int. Leistungen	-19.183.753,89	-1.427.065,47	-16.821.006,50	4.783,03	-606.539,96	-333.924,99		
6	Saldo der Ein- und Auszahlungen aus internen Leistungsbeziehungen	-40.700,00	0,00	0,00	0,00	-40.700,00	0,00		
7	Saldo der ordentlichen und außerordentl. Ein- und Auszahlungen nach Verrechnung der internen Leistungsbeziehungen	-19.224.453,89	-1.427.065,47	-16.821.006,50	4.783,03	-647.239,96	-333.924,99		
8	+ Einzahlungen aus Investitionszuwendungen	733.197,28	0,00	733.197,28	0,00	0,00	0,00		
9	+ Einzahlungen aus Beiträgen und ähnlichen Entgelten	0,00	0,00	0,00	0,00	0,00	0,00		
10	+ Einzahlungen für immaterielle Vermögensgegenstände	0,00	0,00	0,00	0,00	0,00	0,00		
11	+ Einzahlungen für Sachanlagen	23.690,00	0,00	16.300,00	0,00	7.390,00	0,00		
12	+ Einzahlungen für Finanzanlagen	0,00	0,00	0,00	0,00	0,00	0,00		
13	+ Einzahlungen aus sonstigen Ausleihungen und Kreditgewährungen	0,00	0,00	0,00	0,00	0,00	0,00		
14	+ Einzahlungen aus der Veräußerung von Vorräten	0,00	0,00	0,00	0,00	0,00	0,00		
15	Summe der Einzahlungen aus Investitionstätigkeit	756.887,28	0,00	749.497,28	0,00	7.390,00	0,00		
16	– Auszahlungen für immaterielle Vermögensgegenstände	64.009,41	0,00	19.632,82	0,00	44.376,59	0,00		
17	– Auszahlungen für Sachanlagen	1.336.204,14	0,00	944.473,17	0,00	385.565,64	6.165,33		
18	– Auszahlungen für Finanzanlagen	0,00	0,00	0,00	0,00	0,00	0,00		
19	– Auszahlungen für sonstige Ausleihungen und Kreditgewährungen	0,00	0,00	0,00	0,00	0,00	0,00		
20	– Auszahlungen für den Erwerb von Vorräten	0,00	0,00	0,00	0,00	0,00	0,00		
20a	– Sonstige Investitionsauszahlungen	0,00	0,00	0,00	0,00	0,00	0,00		
21	Summe der Auszahlungen aus Investitionstätigkeit	1.400.213,55	0,00	964.105,99	0,00	429.942,23	6.165,33		
22	Saldo der Ein- und Auszahlungen aus Investitionstätigkeit	-643.326,27	0,00	-214.608,71	0,00	-422.552,23	-6.165,33		
23	Finanzmittelüberschuss/ Finanzmittelfehlbedarf des Teilhaushaltes	-19.867.780,16	-1.427.065,47	-17.035.615,21	4.783,03	-1.069.792,19	-340.090,32		

Teilhaushalt 40

2015

01 Hanse- und Universitätsstadt Rostock

Teilhaushalt 40 Amt für Schule und Sport

verantwortlich:

Dem Teilhaushalt zugeordnete Produkte:

- 20 Schulträgeraufgaben, allgemeine Schulverwaltung
- 21 Schulträgeraufgaben - allgemeinbildende Schulen
- 22 Schulträgeraufgaben - Förderschulen
- 23 Schulträgeraufgaben - berufliche Schulen
- 24 Schulträgeraufgaben - Schülerbeförderung ,Sonstiges
- 42 Sportförderung
- 54 Verkehrsflächen und -anlagen, ÖPNV

Teilergebnisrechnung

Nr.	Ertrags- und Aufwandsarten (gemäß § 46 Absatz 1 i.V.m. § 4 Absatz 10 i.V.m. § 2 Absatz 1 GemHVO-Doppik)	Verweis auf Anhang (lfd. Nr.)	Ansatz	Veränderung durch Nachtrag	Über- und außerplanmäßige Aufwendungen	Zweckgeb. Mehrerträge und entsprechende Aufwendungen	Inanspruchnahme der ein- oder gegenseitigen Deckungsfähigkeiten	Ermächtigungen	Übertragene Ermächtigungen aus	Gesamt-ermächtigungen in	Ergebnis	Abweichung in	Ergebnis	Ergebnis- veränderung gegenüber	Übertragung von Ermächtigungen nach
			2015					2015	2014	2015	2015	2015	2014	2014	2016
			in €												
			1	2	3	4	5	6	7	8	9	10	11	12	13
1	+ Steuern und ähnliche Abgaben		0	0,00	0,00	0,00	0,00	0,00	0,00	0,00	0,00	0,00	0,00	0,00	0,00
2	+ Zuwendungen, allgemeine Umlage und sonstige Transfererträge		135.800	0,00	0,00	0,00	0,00	135.800,00	0,00	135.800,00	222.580,07	-86.780,07	174.499,90	48.080,17	0,00
3	+ Erträge der sozialen Sicherung		0	0,00	0,00	0,00	0,00	0,00	0,00	0,00	0,00	0,00	0,00	0,00	0,00
4	+ Öffentlich-rechtliche Leistungsentgelte		1.585.500	0,00	0,00	0,00	0,00	1.585.500,00	0,00	1.585.500,00	1.685.678,71	-100.178,71	1.689.133,91	-3.455,20	0,00
5	+ Privatrechtliche Leistungsentgelte		955.300	0,00	20.400,00	0,00	0,00	975.700,00	0,00	975.700,00	810.548,36	165.151,64	821.047,30	-10.498,94	0,00
6	+ Kostenerstattungen und Kostenumlagen		4.775.800	0,00	173.200,00	0,00	0,00	4.949.000,00	0,00	4.949.000,00	5.399.070,93	-450.070,93	3.811.331,93	1.587.739,00	0,00
7	+ Erhöhungen des Bestandes an fertigen und unfertigen Erzeugnissen		0	0,00	0,00	0,00	0,00	0,00	0,00	0,00	0,00	0,00	0,00	0,00	0,00
	- Verminderungen des Bestandes an fertigen und unfertigen Erzeugnissen		0	0,00	0,00	0,00	0,00	0,00	0,00	0,00	0,00	0,00	0,00	0,00	0,00
8	+ Andere aktivierte Eigenleistungen		0	0,00	0,00	0,00	0,00	0,00	0,00	0,00	0,00	0,00	0,00	0,00	0,00
9	+ Sonstige laufende Erträge		775.000	0,00	0,00	0,00	0,00	775.000,00	0,00	775.000,00	839.110,15	-64.110,15	786.627,28	52.482,87	0,00
10	Summe der laufenden Erträge aus Verwaltungstätigkeit (Summe der Nummern 1 bis 9)		8.227.400	0,00	193.600,00	0,00	0,00	8.421.000,00	0,00	8.421.000,00	8.956.988,22	-535.988,22	7.282.640,32	1.674.347,90	0,00
11	- Personalaufwendungen		10.320.100	0,00	0,00	0,00	0,00	10.320.100,00	0,00	10.320.100,00	9.895.622,17	424.477,83	9.637.662,64	257.959,53	0,00
12	- Versorgungsaufwendungen		53.500	0,00	0,00	0,00	0,00	53.500,00	0,00	53.500,00	28.651,19	24.848,81	31.778,52	-3.127,33	0,00
13	- Aufwendungen für Sach- und Dienstleistungen		19.430.000	0,00	0,00	0,00	0,00	19.430.000,00	0,00	19.430.000,00	19.483.555,13	-53.555,13	19.562.562,14	-79.007,01	0,00
14	- Abschreibungen gem. § 2 Abs. 1 Nr. 14 GemHVO		627.700	0,00	0,00	0,00	0,00	627.700,00	0,00	627.700,00	1.125.178,72	-497.478,72	844.177,12	281.001,60	0,00
15	- Abschreibungen gem. § 2 Abs. 1 Nr. 15 GemHVO		0	0,00	0,00	0,00	0,00	0,00	0,00	0,00	0,00	0,00	0,00	0,00	0,00
16	- Zuwendungen, Umlagen und sonstige Transferaufwendungen		1.231.400	0,00	0,00	0,00	0,00	1.231.400,00	0,00	1.231.400,00	1.210.979,19	20.420,81	1.057.228,86	153.750,33	0,00
17	- Aufwendungen der sozialen Sicherung		0	0,00	0,00	0,00	0,00	0,00	0,00	0,00	0,00	0,00	0,00	0,00	0,00
18	- Sonstige laufende Aufwendungen		17.131.100	0,00	0,00	0,00	0,00	17.131.100,00	0,00	17.131.100,00	17.036.186,20	94.913,80	16.052.621,04	983.565,16	0,00
19	Summe der laufenden Aufwendungen aus Verwaltungstätigkeit (Summe der Nummern 11 bis 18)		48.793.800	0,00	0,00	0,00	0,00	48.793.800,00	0,00	48.793.800,00	48.780.172,60	13.627,40	47.186.030,32	1.594.142,28	0,00
20	Laufendes Ergebnis aus Verwaltungstätigkeit (Saldo der Nummern 10 und 19)		-40.566.400	0,00	193.600,00	0,00	0,00	-40.372.800,00	0,00	-40.372.800,00	-39.823.184,38	-549.615,62	-39.903.390,00	80.205,62	0,00
21	+ Zinserträge und sonstige Finanzerträge		0	0,00	0,00	0,00	0,00	0,00	0,00	0,00	0,00	0,00	0,00	0,00	0,00
22	- Zinsaufwendungen und sonstige Finanzaufwendungen		0	0,00	0,00	0,00	0,00	0,00	0,00	0,00	0,00	0,00	696,86	-696,86	0,00

2015

01 Hanse- und Universitätsstadt Rostock

Teilhaushalt 40 Amt für Schule und Sport

verantwortlich:

Dem Teilhaushalt zugeordnete Produkte:

- 20 Schulträgeraufgaben, allgemeine Schulverwaltung
- 21 Schulträgeraufgaben - allgemeinbildende Schulen
- 22 Schulträgeraufgaben - Förderschulen
- 23 Schulträgeraufgaben - berufliche Schulen
- 24 Schulträgeraufgaben - Schülerbeförderung ,Sonstiges
- 42 Sportförderung
- 54 Verkehrsflächen und -anlagen, ÖPNV

Teilergebnisrechnung

Nr.	Ertrags- und Aufwandsarten (gemäß § 46 Absatz 1 i.V.m. § 4 Absatz 10 i.V.m. § 2 Absatz 1 GemHVO-Doppik)	Verweis auf Anhang (lfd. Nr.)	Verrechnungsbasis												
			Ansatz	Veränderung durch Nachtrag	Über- und außerplanmäßige Aufwendungen	Zweckgeb. Mehrerträge und entsprechende Aufwendungen	Inanspruchnahme der ein- oder gegenseitigen Deckungsfähigkeiten	Ermächtigungen	Übertragene Ermächtigungen aus	Gesamt-ermächtigungen in	Ergebnis	Abweichung in	Ergebnis	Ergebnis- veränderung gegenüber	Übertragung von Ermächtigungen nach
			2015					2015	2014	2015	2015	2015	2014	2014	2016
			in €												
			1	2	3	4	5	6	7	8	9	10	11	12	13
23	Finanzergebnis (Saldo der Nummern 21 und 22)		0	0,00	0,00	0,00	0,00	0,00	0,00	0,00	0,00	0,00	-696,86	696,86	0,00
24	Ordentliches Ergebnis (Summe der Nummern 20 und 23)		-40.566.400	0,00	193.600,00	0,00	0,00	-40.372.800,00	0,00	-40.372.800,00	-39.823.184,38	-549.615,62	-39.904.086,86	80.902,48	0,00
25	+ Außerordentliche Erträge		0	0,00	0,00	0,00	0,00	0,00	0,00	0,00	0,00	0,00	0,00	0,00	0,00
26	- Außerordentliche Aufwendungen		0	0,00	0,00	0,00	0,00	0,00	0,00	0,00	0,00	0,00	0,00	0,00	0,00
27	Außerordentliches Ergebnis (Saldo der Nummern 25 und 26)		0	0,00	0,00	0,00	0,00	0,00	0,00	0,00	0,00	0,00	0,00	0,00	0,00
28	Jahresergebnis (Jahresüberschuss/ Jahresfehlbetrag) des Teilhaushaltes vor Verrechnung der internen Leistungsbeziehungen (Summe Nr. 24 und 27)		-40.566.400	0,00	193.600,00	0,00	0,00	-40.372.800,00	0,00	-40.372.800,00	-39.823.184,38	-549.615,62	-39.904.086,86	80.902,48	0,00
29	+ Erträge aus internen Leistungsbeziehungen		0	0,00	0,00	0,00	0,00	0,00	0,00	0,00	0,00	0,00	0,00	0,00	0,00
30	- Aufwendungen aus internen Leistungsbeziehungen		2.600	0,00	0,00	0,00	0,00	2.600,00	0,00	2.600,00	2.600,00	0,00	2.600,00	0,00	0,00
31	Saldo der Erträge und Aufwendungen aus internen Leistungsbeziehungen (Saldo der Nummern 29 und 30)		-2.600	0,00	0,00	0,00	0,00	-2.600,00	0,00	-2.600,00	-2.600,00	0,00	-2.600,00	0,00	0,00
32	Jahresergebnis (Jahresüberschuss/ Jahresfehlbetrag) des Teilhaushaltes nach Verrechnung der internen Leistungsbeziehungen (Summe der Nummern 28 und 31)		-40.569.000	0,00	193.600,00	0,00	0,00	-40.375.400,00	0,00	-40.375.400,00	-39.825.784,38	-549.615,62	-39.906.686,86	80.902,48	0,00

2015

01 Hanse- und Universitätsstadt Rostock

Teilhaushalt 40 Amt für Schule und Sport

verantwortlich:

Dem Teilhaushalt zugeordnete Produkte:

- 20 Schulträgeraufgaben, allgemeine Schulverwaltung
- 21 Schulträgeraufgaben - allgemeinbildende Schulen
- 22 Schulträgeraufgaben - Förderschulen
- 23 Schulträgeraufgaben - berufliche Schulen
- 24 Schulträgeraufgaben - Schülerbeförderung ,Sonstiges
- 42 Sportförderung
- 54 Verkehrsflächen und -anlagen, ÖPNV

Teilfinanzrechnung

Nr.	Einzahlungs- und Auszahlungsarten (gemäß § 46 Absatz 1 i.V.m. § 4 Absatz 12 GemHVO-Doppik)	Verweis auf Anhang (lfd. Nr.)	Ansatz	Veränderung durch Nachtrag	Über- und außerplanmäßige Aufwendungen	Zweckgeb. Mehrerträge und entsprechende Aufwendungen	Inanspruchnahme der ein- oder gegenseitigen Deckungsfähigkeiten	Ermächtigungen	Übertragene Ermächtigungen aus	Gesamt-ermächtigungen in	Ergebnis	Abweichung in	Übertragung von Ermächtigungen nach
			2015					2015	2014	2015	2015	2015	2016
			in €										
			1	2	3	4	5	6	7	8	9	10	11
1	Saldo der laufenden Ein- und Auszahlungen aus Verwaltungstätigkeit		-40.169.900	0,00	193.600,00	0,00	0,00	39.976.300,00	-211.661,33	40.187.961,33	-38.454.441,82	-1.733.519,51	-929.294,06
2	Saldo der Zins- und sonstigen Finanzein- und -auszahlungen		0	0,00	0,00	0,00	0,00	0,00	0,00	0,00	0,00	0,00	0,00
3	Saldo der ordentlichen Ein- und Auszahlungen		-40.169.900	0,00	193.600,00	0,00	0,00	39.976.300,00	-211.661,33	40.187.961,33	-38.454.441,82	-1.733.519,51	-929.294,06
4	Saldo der außerordentlichen Ein- und Auszahlungen		0	0,00	0,00	0,00	0,00	0,00	0,00	0,00	0,00	0,00	0,00
5	Saldo der ordentlichen und außerordentlichen Ein- und Auszahlungen vor Verrechnung der int. Leistungen		-40.169.900	0,00	193.600,00	0,00	0,00	39.976.300,00	-211.661,33	40.187.961,33	-38.454.441,82	-1.733.519,51	-929.294,06
6	Saldo der Ein- und Auszahlungen aus internen Leistungsbeziehungen		-2.600	0,00	0,00	0,00	0,00	-2.600,00	0,00	-2.600,00	-2.600,00	0,00	0,00
7	Saldo der ordentlichen und außerordentl. Ein- und Auszahlungen nach Verrechnung der internen Leistungsbeziehungen		-40.172.500	0,00	193.600,00	0,00	0,00	39.978.900,00	-211.661,33	40.190.561,33	-38.457.041,82	-1.733.519,51	-929.294,06
8	+ Einzahlungen aus Investitionszuwendungen		75.200	0,00	0,00	0,00	0,00	75.200,00	0,00	75.200,00	11.184,81	64.015,19	0,00
9	+ Einzahlungen aus Beiträgen und ähnlichen Entgelten		0	0,00	0,00	0,00	0,00	0,00	0,00	0,00	0,00	0,00	0,00
10	+ Einzahlungen für immaterielle Vermögensgegenstände		0	0,00	0,00	0,00	0,00	0,00	0,00	0,00	0,00	0,00	0,00
11	+ Einzahlungen für Sachanlagen		0	0,00	0,00	0,00	0,00	0,00	0,00	0,00	0,00	0,00	0,00
12	+ Einzahlungen für Finanzanlagen		0	0,00	0,00	0,00	0,00	0,00	0,00	0,00	0,00	0,00	0,00
13	+ Einzahlungen aus sonstigen Ausleihungen und Kreditgewährungen		0	0,00	0,00	0,00	0,00	0,00	0,00	0,00	0,00	0,00	0,00
14	+ Einzahlungen aus der Veräußerung von Vorräten		0	0,00	0,00	0,00	0,00	0,00	0,00	0,00	0,00	0,00	0,00
15	Summe der Einzahlungen aus Investitionstätigkeit		75.200	0,00	0,00	0,00	0,00	75.200,00	0,00	75.200,00	11.184,81	64.015,19	0,00
16	- Auszahlungen für immaterielle Vermögensgegenstände		2.885.900	0,00	0,00	0,00	0,00	2.885.900,00	2.010.485,74	4.896.385,74	4.539.051,86	357.333,88	378.490,94
17	- Auszahlungen für Sachanlagen		1.837.800	0,00	0,00	0,00	0,00	1.837.800,00	539.950,43	2.377.750,43	1.246.403,62	1.131.346,81	1.035.524,92
18	- Auszahlungen für Finanzanlagen		0	0,00	0,00	0,00	0,00	0,00	0,00	0,00	0,00	0,00	0,00
19	- Auszahlungen für sonstige Ausleihungen und Kreditgewährungen		0	0,00	0,00	0,00	0,00	0,00	0,00	0,00	0,00	0,00	0,00
20	- Auszahlungen für den Erwerb von Vorräten		0	0,00	0,00	0,00	0,00	0,00	0,00	0,00	0,00	0,00	0,00
20a	- Sonstige Investitionsauszahlungen		0	0,00	0,00	0,00	0,00	0,00	0,00	0,00	0,00	0,00	0,00
21	Summe der Auszahlungen aus Investitionstätigkeit		4.723.700	0,00	0,00	0,00	0,00	4.723.700,00	2.550.436,17	7.274.136,17	5.785.455,48	1.488.680,69	1.414.015,86
22	Saldo der Ein- und Auszahlungen aus Investitionstätigkeit		-4.648.500	0,00	0,00	0,00	0,00	-4.648.500,00	-2.550.436,17	-7.198.936,17	-5.774.270,67	-1.424.665,50	-1.414.015,86
23	Finanzmittelüberschuss/ Finanzmittelfehlbedarf des Teilhaushaltes		-44.821.000	0,00	193.600,00	0,00	0,00	44.627.400,00	-2.762.097,50	47.389.497,50	-44.231.312,49	-3.158.185,01	-2.343.309,92

Zugeordnete Produkte im Teilergebnishaushalt 40 Amt für Schule und Sport									
Nr.	Ertrags- und Aufwandsarten (gem. § 46 Absatz 1 GemHVO-Doppik)		Wesentlich 42102	Wesentlich 42401	Sonstig 20101	Sonstig 21102	Sonstig 21103	Sonstig 21104	Sonstig 21105
		Summe aller Produkte	Sportförderung	Sportstätten und Bäder - BgA	Schulträger- aufgaben	"Gehlsdorfer Grundschule"	Grundschule "Heinrich Heine"	Grundschule "Rudolph Tarnow"	Grundschule "Am Taklerring"
		in €							
1	+ Steuern und ähnliche Abgaben	0,00	0,00	0,00	0,00	0,00	0,00	0,00	0,00
2	+ Zuwendungen, allgemeine Umlage und sonstige Transfererträge	222.580,07	0,00	139.852,67	390,00	0,00	0,00	0,00	2.947,21
3	+ Erträge der sozialen Sicherung	0,00	0,00	0,00	0,00	0,00	0,00	0,00	0,00
4	+ Öffentlich-rechtliche Leistungsentgelte	1.685.678,71	0,00	0,00	2.128,70	0,00	0,00	0,00	0,00
5	+ Privatrechtliche Leistungsentgelte	810.548,36	0,00	707.032,25	1.500,00	0,00	0,00	0,00	420,00
6	+ Kostenerstattungen und Kostenumlagen	5.399.070,93	3.425,84	17.209,63	34.238,70	6.765,55	12.778,27	9.673,37	18.566,11
7	+ Erhöhungen des Bestandes an fertigen und unfertigen Erzeugnissen	0,00	0,00	0,00	0,00	0,00	0,00	0,00	0,00
	– Verminderungen des Bestandes an fertigen und unfertigen Erzeugnissen	0,00	0,00	0,00	0,00	0,00	0,00	0,00	0,00
8	+ Andere aktivierte Eigenleistungen	0,00	0,00	0,00	0,00	0,00	0,00	0,00	0,00
9	+ Sonstige laufende Erträge	839.110,15	0,00	839.110,15	0,00	0,00	0,00	0,00	0,00
10	Summe der laufenden Erträge aus Verwaltungstätigkeit (Summe der Nummern 1 bis 9)	8.956.988,22	3.425,84	1.703.204,70	38.257,40	6.765,55	12.778,27	9.673,37	21.933,32
11	– Personalaufwendungen	9.895.622,17	111.444,93	1.936.499,24	1.864.206,91	54.603,31	64.246,62	66.111,73	72.617,58
12	– Versorgungsaufwendungen	28.651,19	2.381,17	1.656,65	24.361,82	0,00	0,00	0,00	0,00
13	– Aufwendungen für Sach- und Dienstleistungen	19.483.555,13	0,00	190.218,81	141.336,41	82.012,90	85.858,92	109.260,81	117.120,61
14	– Abschreibungen gem. § 2 Abs.1 Nr. 14 GemHVO	1.125.178,72	0,00	131.135,27	52.933,00	11.610,26	15.226,93	8.211,11	9.875,72
15	– Abschreibungen gem. § 2 Abs. 1 Nr. 15 GemHVO	0,00	0,00	0,00	0,00	0,00	0,00	0,00	0,00
16	– Zuwendungen, Umlagen und sonstige Transferaufwendungen	1.210.979,19	1.210.979,19	0,00	0,00	0,00	0,00	0,00	0,00
17	– Aufwendungen der sozialen Sicherung	0,00	0,00	0,00	0,00	0,00	0,00	0,00	0,00
18	– Sonstige laufende Aufwendungen	17.036.186,20	21.460,36	1.053.067,68	226.097,36	187.023,14	84.708,39	165.679,90	185.216,33
19	Summe der laufenden Aufwendungen aus Verwaltungstätigkeit (Summe der Nummern 11 bis 18)	48.780.172,60	1.346.265,65	3.312.577,65	2.308.935,50	335.249,61	250.040,86	349.263,55	384.830,24
20	Laufendes Ergebnis aus Verwaltungstätigkeit (Saldo der Nummern 10 und 19)	-39.823.184,38	-1.342.839,81	-1.609.372,95	-2.270.678,10	-328.484,06	-237.262,59	-339.590,18	-362.896,92
21	+ Zinserträge und sonstige Finanzerträge	0,00	0,00	0,00	0,00	0,00	0,00	0,00	0,00
22	– Zinsaufwendungen und sonstige Finanzaufwendungen	0,00	0,00	0,00	0,00	0,00	0,00	0,00	0,00
23	Finanzergebnis (Saldo der Nummern 21 und 22)	0,00	0,00	0,00	0,00	0,00	0,00	0,00	0,00
24	Ordentliches Ergebnis (Summe der Nummern 20 und 23)	-39.823.184,38	-1.342.839,81	-1.609.372,95	-2.270.678,10	-328.484,06	-237.262,59	-339.590,18	-362.896,92
25	+ Außerordentliche Erträge	0,00	0,00	0,00	0,00	0,00	0,00	0,00	0,00
26	– Außerordentliche Aufwendungen	0,00	0,00	0,00	0,00	0,00	0,00	0,00	0,00
27	Außerordentliches Ergebnis (Saldo der Nummern 25 und 26)	0,00	0,00	0,00	0,00	0,00	0,00	0,00	0,00
28	Jahresergebnis (Jahresüberschuss/ Jahresfehlbetrag) des Teilhaushaltes vor Verrechnung der internen Leistungsbeziehungen (Summe Nr. 24 und 27)	-39.823.184,38	-1.342.839,81	-1.609.372,95	-2.270.678,10	-328.484,06	-237.262,59	-339.590,18	-362.896,92
29	+ Erträge aus internen Leistungsbeziehungen	0,00	0,00	0,00	0,00	0,00	0,00	0,00	0,00
30	– Aufwendungen aus internen Leistungsbeziehungen	2.600,00	0,00	0,00	0,00	0,00	0,00	0,00	0,00
31	Saldo der Erträge und Aufwendungen aus internen Leistungsbeziehungen (Saldo der Nummern 29 und 30)	-2.600,00	0,00	0,00	0,00	0,00	0,00	0,00	0,00
32	Jahresergebnis (Jahresüberschuss/ Jahresfehlbetrag) des Teilhaushaltes nach Verrechnung der internen Leistungsbeziehungen (Summe der Nummern 28 und 31)	-39.825.784,38	-1.342.839,81	-1.609.372,95	-2.270.678,10	-328.484,06	-237.262,59	-339.590,18	-362.896,92

Zugeordnete Produkte im Teilergebnishaushalt 40 Amt für Schule und Sport									
Nr.	Ertrags- und Aufwandsarten (gem. § 46 Absatz 1 GemHVO-Doppik)	Sonstig	Sonstig	Sonstig	Sonstig	Sonstig	Sonstig	Sonstig	Sonstig
		21106	21107	21108	21109	21110	21111	21112	21113
		Grundschule "Lütt Matten"	Grundschule "Kleine Birke"	"Grundschule am Mühlenteich"	Grundschule Schmarl	Grundschule "Türmchen- schule"	Grundschule "M.-Thesen Str."	"Werner- Lindemann- Grundschule"	Grundschule am Margaretenplatz
		in €							
1	+ Steuern und ähnliche Abgaben	0,00	0,00	0,00	0,00	0,00	0,00	0,00	0,00
2	+ Zuwendungen, allgemeine Umlage und sonstige Transfererträge	2.870,00	1.500,00	3.317,78	3.745,58	3.732,15	0,00	2.250,60	0,00
3	+ Erträge der sozialen Sicherung	0,00	0,00	0,00	0,00	0,00	0,00	0,00	0,00
4	+ Öffentlich-rechtliche Leistungsentgelte	0,00	0,00	0,00	0,00	0,00	0,00	0,00	0,00
5	+ Privatrechtliche Leistungsentgelte	0,00	0,00	0,00	0,00	2.213,79	0,00	0,00	545,35
6	+ Kostenerstattungen und Kostenumlagen	11.142,69	8.369,37	16.954,82	18.577,90	34.792,76	65.756,20	23.581,42	12.876,52
7	+ Erhöhungen des Bestandes an fertigen und unfertigen Erzeugnissen	0,00	0,00	0,00	0,00	0,00	0,00	0,00	0,00
	– Verminderungen des Bestandes an fertigen und unfertigen Erzeugnissen	0,00	0,00	0,00	0,00	0,00	0,00	0,00	0,00
8	+ Andere aktivierte Eigenleistungen	0,00	0,00	0,00	0,00	0,00	0,00	0,00	0,00
9	+ Sonstige laufende Erträge	0,00	0,00	0,00	0,00	0,00	0,00	0,00	0,00
10	Summe der laufenden Erträge aus Verwaltungstätigkeit (Summe der Nummern 1 bis 9)	14.012,69	9.869,37	20.272,60	22.323,48	40.738,70	65.756,20	25.832,02	13.421,87
11	– Personalaufwendungen	68.244,97	31.652,98	92.754,06	72.108,36	76.166,00	21.933,30	76.901,78	72.282,52
12	– Versorgungsaufwendungen	0,00	0,00	0,00	0,00	0,00	0,00	0,00	0,00
13	– Aufwendungen für Sach- und Dienstleistungen	64.300,50	64.236,17	136.011,02	105.647,19	165.809,54	92.304,97	105.554,09	141.451,06
14	– Abschreibungen gem. § 2 Abs. 1 Nr. 14 GemHVO	4.885,96	6.014,31	23.715,29	7.869,88	9.554,82	8.231,05	10.521,69	16.846,75
15	– Abschreibungen gem. § 2 Abs. 1 Nr. 15 GemHVO	0,00	0,00	0,00	0,00	0,00	0,00	0,00	0,00
16	– Zuwendungen, Umlagen und sonstige Transferaufwendungen	0,00	0,00	0,00	0,00	0,00	0,00	0,00	0,00
17	– Aufwendungen der sozialen Sicherung	0,00	0,00	0,00	0,00	0,00	0,00	0,00	0,00
18	– Sonstige laufende Aufwendungen	127.028,26	125.521,86	184.709,17	179.276,47	209.680,80	110.684,90	135.701,01	154.692,32
19	Summe der laufenden Aufwendungen aus Verwaltungstätigkeit (Summe der Nummern 11 bis 18)	264.459,69	227.425,32	437.189,54	364.901,90	461.211,16	233.154,22	328.678,57	385.272,65
20	Laufendes Ergebnis aus Verwaltungstätigkeit (Saldo der Nummern 10 und 19)	-250.447,00	-217.555,95	-416.916,94	-342.578,42	-420.472,46	-167.398,02	-302.846,55	-371.850,78
21	+ Zinserträge und sonstige Finanzerträge	0,00	0,00	0,00	0,00	0,00	0,00	0,00	0,00
22	– Zinsaufwendungen und sonstige Finanzaufwendungen	0,00	0,00	0,00	0,00	0,00	0,00	0,00	0,00
23	Finanzergebnis (Saldo der Nummern 21 und 22)	0,00	0,00	0,00	0,00	0,00	0,00	0,00	0,00
24	Ordentliches Ergebnis (Summe der Nummern 20 und 23)	-250.447,00	-217.555,95	-416.916,94	-342.578,42	-420.472,46	-167.398,02	-302.846,55	-371.850,78
25	+ Außerordentliche Erträge	0,00	0,00	0,00	0,00	0,00	0,00	0,00	0,00
26	– Außerordentliche Aufwendungen	0,00	0,00	0,00	0,00	0,00	0,00	0,00	0,00
27	Außerordentliches Ergebnis (Saldo der Nummern 25 und 26)	0,00	0,00	0,00	0,00	0,00	0,00	0,00	0,00
28	Jahresergebnis (Jahresüberschuss/ Jahresfehlbetrag) des Teilhaushaltes vor Verrechnung der internen Leistungsbeziehungen (Summe Nr. 24 und 27)	-250.447,00	-217.555,95	-416.916,94	-342.578,42	-420.472,46	-167.398,02	-302.846,55	-371.850,78
29	+ Erträge aus internen Leistungsbeziehungen	0,00	0,00	0,00	0,00	0,00	0,00	0,00	0,00
30	– Aufwendungen aus internen Leistungsbeziehungen	0,00	0,00	0,00	0,00	0,00	0,00	0,00	0,00
31	Saldo der Erträge und Aufwendungen aus internen Leistungsbeziehungen (Saldo der Nummern 29 und 30)	0,00	0,00	0,00	0,00	0,00	0,00	0,00	0,00
32	Jahresergebnis (Jahresüberschuss/ Jahresfehlbetrag) des Teilhaushaltes nach Verrechnung der internen Leistungsbeziehungen (Summe der Nummern 28 und 31)	-250.447,00	-217.555,95	-416.916,94	-342.578,42	-420.472,46	-167.398,02	-302.846,55	-371.850,78

Zugeordnete Produkte im Teilergebnishaushalt 40 Amt für Schule und Sport									
Nr.	Ertrags- und Aufwandsarten (gem. § 46 Absatz 1 GemHVO-Doppik)	Sonstig	Sonstig	Sonstig	Sonstig	Sonstig	Sonstig	Sonstig	Sonstig
		21114	21115	21116	21117	21118	21501	21502	21503
		Grundschule "Juri Gagarin"	Grundschule "St.-Georg- Schule"	Grundschule "John- Brinckman"	Grundschule "Ostseekinder"	"Grundschule an den Weiden"	Schulkosten- beiträge Regionale Schulen	"Nordlicht- Schule"	"Störtebeker- Schule"
in €									
1	+ Steuern und ähnliche Abgaben	0,00	0,00	0,00	0,00	0,00	0,00	0,00	0,00
2	+ Zuwendungen, allgemeine Umlage und sonstige Transfererträge	0,00	372,83	0,00	0,00	3.576,68	0,00	1.608,33	0,00
3	+ Erträge der sozialen Sicherung	0,00	0,00	0,00	0,00	0,00	0,00	0,00	0,00
4	+ Öffentlich-rechtliche Leistungsentgelte	0,00	0,00	0,00	0,00	0,00	0,00	0,00	0,00
5	+ Privatrechtliche Leistungsentgelte	0,00	0,00	0,00	0,00	0,00	0,00	817,21	82,57
6	+ Kostenerstattungen und Kostenumlagen	16.029,64	23.424,55	37.658,62	16.654,72	44.958,10	0,00	11.309,47	19.980,09
7	+ Erhöhungen des Bestandes an fertigen und unfertigen Erzeugnissen	0,00	0,00	0,00	0,00	0,00	0,00	0,00	0,00
	– Verminderungen des Bestandes an fertigen und unfertigen Erzeugnissen	0,00	0,00	0,00	0,00	0,00	0,00	0,00	0,00
8	+ Andere aktivierte Eigenleistungen	0,00	0,00	0,00	0,00	0,00	0,00	0,00	0,00
9	+ Sonstige laufende Erträge	0,00	0,00	0,00	0,00	0,00	0,00	0,00	0,00
10	Summe der laufenden Erträge aus Verwaltungstätigkeit (Summe der Nummern 1 bis 9)	16.029,64	23.797,38	37.658,62	16.654,72	48.534,78	0,00	13.735,01	20.062,66
11	– Personalaufwendungen	61.791,65	74.592,25	63.504,93	77.803,02	88.708,72	0,00	88.704,17	95.667,77
12	– Versorgungsaufwendungen	0,00	0,00	0,00	0,00	0,00	0,00	0,00	0,00
13	– Aufwendungen für Sach- und Dienstleistungen	58.234,24	163.243,60	85.326,52	141.439,13	113.475,83	59.194,27	118.305,45	114.016,96
14	– Abschreibungen gem. § 2 Abs.1 Nr. 14 GemHVO	4.708,87	17.938,77	9.272,13	7.253,45	12.500,72	0,00	35.356,04	8.910,38
15	– Abschreibungen gem. § 2 Abs. 1 Nr. 15 GemHVO	0,00	0,00	0,00	0,00	0,00	0,00	0,00	0,00
16	– Zuwendungen, Umlagen und sonstige Transferaufwendungen	0,00	0,00	0,00	0,00	0,00	0,00	0,00	0,00
17	– Aufwendungen der sozialen Sicherung	0,00	0,00	0,00	0,00	0,00	0,00	0,00	0,00
18	– Sonstige laufende Aufwendungen	84.879,46	198.333,74	194.964,35	261.879,10	309.178,73	0,00	181.245,00	237.764,32
19	Summe der laufenden Aufwendungen aus Verwaltungstätigkeit (Summe der Nummern 11 bis 18)	209.614,22	454.108,36	353.067,93	488.374,70	523.864,00	59.194,27	423.610,66	456.359,43
20	Laufendes Ergebnis aus Verwaltungstätigkeit (Saldo der Nummern 10 und 19)	-193.584,58	-430.310,98	-315.409,31	-471.719,98	-475.329,22	-59.194,27	-409.875,65	-436.296,77
21	+ Zinserträge und sonstige Finanzerträge	0,00	0,00	0,00	0,00	0,00	0,00	0,00	0,00
22	– Zinsaufwendungen und sonstige Finanzaufwendungen	0,00	0,00	0,00	0,00	0,00	0,00	0,00	0,00
23	Finanzergebnis (Saldo der Nummern 21 und 22)	0,00	0,00	0,00	0,00	0,00	0,00	0,00	0,00
24	Ordentliches Ergebnis (Summe der Nummern 20 und 23)	-193.584,58	-430.310,98	-315.409,31	-471.719,98	-475.329,22	-59.194,27	-409.875,65	-436.296,77
25	+ Außerordentliche Erträge	0,00	0,00	0,00	0,00	0,00	0,00	0,00	0,00
26	– Außerordentliche Aufwendungen	0,00	0,00	0,00	0,00	0,00	0,00	0,00	0,00
27	Außerordentliches Ergebnis (Saldo der Nummern 25 und 26)	0,00	0,00	0,00	0,00	0,00	0,00	0,00	0,00
28	Jahresergebnis (Jahresüberschuss/ Jahresfehlbetrag) des Teilhaushaltes vor Verrechnung der internen Leistungsbeziehungen (Summe Nr. 24 und 27)	-193.584,58	-430.310,98	-315.409,31	-471.719,98	-475.329,22	-59.194,27	-409.875,65	-436.296,77
29	+ Erträge aus internen Leistungsbeziehungen	0,00	0,00	0,00	0,00	0,00	0,00	0,00	0,00
30	– Aufwendungen aus internen Leistungsbeziehungen	0,00	0,00	0,00	0,00	0,00	0,00	0,00	0,00
31	Saldo der Erträge und Aufwendungen aus internen Leistungsbeziehungen (Saldo der Nummern 29 und 30)	0,00	0,00	0,00	0,00	0,00	0,00	0,00	0,00
32	Jahresergebnis (Jahresüberschuss/ Jahresfehlbetrag) des Teilhaushaltes nach Verrechnung der internen Leistungsbeziehungen (Summe der Nummern 28 und 31)	-193.584,58	-430.310,98	-315.409,31	-471.719,98	-475.329,22	-59.194,27	-409.875,65	-436.296,77

Zugeordnete Produkte im Teilergebnishaushalt 40 Amt für Schule und Sport									
Nr.	Ertrags- und Aufwandsarten (gem. § 46 Absatz 1 GemHVO-Doppik)	Sonstig 21504	Sonstig 21505	Sonstig 21506	Sonstig 21701	Sonstig 21702	Sonstig 21703	Sonstig 21704	Sonstig 21705
		"Heinrich- Schütz-Schule"	"Otto-Lilienthal"- Schule	Regionale Schule – Krusenstern- schule	Schulkostenbei- träge Gymnasien, Abend- gymnasien	Erasmus- Gymnasium	Abend- gymnasium	Gymnasium Reutershagen	Innerstädtisches Gymnasium
		in €							
1	+ Steuern und ähnliche Abgaben	0,00	0,00	0,00	0,00	0,00	0,00	0,00	0,00
2	+ Zuwendungen, allgemeine Umlage und sonstige Transfererträge	0,00	0,00	2.465,55	0,00	0,00	1.970,28	0,00	1.970,22
3	+ Erträge der sozialen Sicherung	0,00	0,00	0,00	0,00	0,00	0,00	0,00	0,00
4	+ Öffentlich-rechtliche Leistungsentgelte	0,00	0,00	0,00	0,00	0,00	0,00	0,00	0,00
5	+ Privatrechtliche Leistungsentgelte	0,00	549,41	0,00	0,00	2.123,25	0,00	0,00	12.749,87
6	+ Kostenersatzungen und Kostenumlagen	84.093,78	13.587,76	21.130,30	0,00	69.936,97	30.272,60	168.782,46	193.424,96
7	+ Erhöhungen des Bestandes an fertigen und unfertigen Erzeugnissen	0,00	0,00	0,00	0,00	0,00	0,00	0,00	0,00
	– Verminderungen des Bestandes an fertigen und unfertigen Erzeugnissen	0,00	0,00	0,00	0,00	0,00	0,00	0,00	0,00
8	+ Andere aktivierte Eigenleistungen	0,00	0,00	0,00	0,00	0,00	0,00	0,00	0,00
9	+ Sonstige laufende Erträge	0,00	0,00	0,00	0,00	0,00	0,00	0,00	0,00
10	Summe der laufenden Erträge aus Verwaltungstätigkeit (Summe der Nummern 1 bis 9)	84.093,78	14.137,17	23.595,85	0,00	72.060,22	32.242,88	168.782,46	208.145,05
11	– Personalaufwendungen	132.016,94	77.792,45	6.272,01	0,00	109.543,65	41.864,58	130.254,45	129.672,80
12	– Versorgungsaufwendungen	0,00	0,00	0,00	0,00	0,00	0,00	0,00	0,00
13	– Aufwendungen für Sach- und Dienstleistungen	162.824,58	122.056,52	144.671,18	1.254.408,90	171.987,58	43.791,55	285.191,54	371.488,41
14	– Abschreibungen gem. § 2 Abs. 1 Nr. 14 GemHVO	10.624,63	6.922,78	9.432,00	0,00	23.807,80	6.887,53	86.704,27	21.927,19
15	– Abschreibungen gem. § 2 Abs. 1 Nr. 15 GemHVO	0,00	0,00	0,00	0,00	0,00	0,00	0,00	0,00
16	– Zuwendungen, Umlagen und sonstige Transferaufwendungen	0,00	0,00	0,00	0,00	0,00	0,00	0,00	0,00
17	– Aufwendungen der sozialen Sicherung	0,00	0,00	0,00	0,00	0,00	0,00	0,00	0,00
18	– Sonstige laufende Aufwendungen	204.113,39	206.919,70	215.723,99	0,00	309.508,46	50.726,28	205.499,77	444.336,53
19	Summe der laufenden Aufwendungen aus Verwaltungstätigkeit (Summe der Nummern 11 bis 18)	509.579,54	413.691,45	376.099,18	1.254.408,90	614.847,49	143.269,94	707.650,03	967.424,93
20	Laufendes Ergebnis aus Verwaltungstätigkeit (Saldo der Nummern 10 und 19)	-425.485,76	-399.554,28	-352.503,33	-1.254.408,90	-542.787,27	-111.027,06	-538.867,57	-759.279,88
21	+ Zinserträge und sonstige Finanzerträge	0,00	0,00	0,00	0,00	0,00	0,00	0,00	0,00
22	– Zinsaufwendungen und sonstige Finanzaufwendungen	0,00	0,00	0,00	0,00	0,00	0,00	0,00	0,00
23	Finanzergebnis (Saldo der Nummern 21 und 22)	0,00	0,00	0,00	0,00	0,00	0,00	0,00	0,00
24	Ordentliches Ergebnis (Summe der Nummern 20 und 23)	-425.485,76	-399.554,28	-352.503,33	-1.254.408,90	-542.787,27	-111.027,06	-538.867,57	-759.279,88
25	+ Außerordentliche Erträge	0,00	0,00	0,00	0,00	0,00	0,00	0,00	0,00
26	– Außerordentliche Aufwendungen	0,00	0,00	0,00	0,00	0,00	0,00	0,00	0,00
27	Außerordentliches Ergebnis (Saldo der Nummern 25 und 26)	0,00	0,00	0,00	0,00	0,00	0,00	0,00	0,00
28	Jahresergebnis (Jahresüberschuss/ Jahresfehlbetrag) des Teilhaushaltes vor Verrechnung der internen Leistungsbeziehungen (Summe Nr. 24 und 27)	-425.485,76	-399.554,28	-352.503,33	-1.254.408,90	-542.787,27	-111.027,06	-538.867,57	-759.279,88
29	+ Erträge aus internen Leistungsbeziehungen	0,00	0,00	0,00	0,00	0,00	0,00	0,00	0,00
30	– Aufwendungen aus internen Leistungsbeziehungen	0,00	0,00	0,00	0,00	0,00	0,00	0,00	0,00
31	Saldo der Erträge und Aufwendungen aus internen Leistungsbeziehungen (Saldo der Nummern 29 und 30)	0,00	0,00	0,00	0,00	0,00	0,00	0,00	0,00
32	Jahresergebnis (Jahresüberschuss/ Jahresfehlbetrag) des Teilhaushaltes nach Verrechnung der internen Leistungsbeziehungen (Summe der Nummern 28 und 31)	-425.485,76	-399.554,28	-352.503,33	-1.254.408,90	-542.787,27	-111.027,06	-538.867,57	-759.279,88

Zugeordnete Produkte im Teilergebnishaushalt 40 Amt für Schule und Sport									
Nr.	Ertrags- und Aufwandsarten (gem. § 46 Absatz 1 GemHVO-Doppik)	Sonstig	Sonstig	Sonstig	Sonstig	Sonstig	Sonstig	Sonstig	Sonstig
		21706	21801	21802	21803	21804	21805	21806	21807
		Käthe-Kollwitz- Gymnasium	Schulkosten- beiträge Gesamtschulen	Hundertwasser- Gesamtschule	Schulcampus Evershagen	Krusenstern- Gesamtschule	Borwinschule	Jenaplanschule "Peter Petersen"	Kooperative Gesamtschule
in €									
1	+ Steuern und ähnliche Abgaben	0,00	0,00	0,00	0,00	0,00	0,00	0,00	0,00
2	+ Zuwendungen, allgemeine Umlage und sonstige Transfererträge	0,00	0,00	4.146,56	5.010,00	250,00	9.779,79	0,00	0,00
3	+ Erträge der sozialen Sicherung	0,00	0,00	0,00	0,00	0,00	0,00	0,00	0,00
4	+ Öffentlich-rechtliche Leistungsentgelte	0,00	0,00	0,00	0,00	0,00	0,00	0,00	0,00
5	+ Privatrechtliche Leistungsentgelte	6.328,71	0,00	1.015,97	174,36	0,00	1.691,52	0,00	845,50
6	+ Kostenerstattungen und Kostenumlagen	142.428,82	0,00	48.166,22	137.454,68	7.205,45	99.588,96	77.764,40	194.147,76
7	+ Erhöhungen des Bestandes an fertigen und unfertigen Erzeugnissen	0,00	0,00	0,00	0,00	0,00	0,00	0,00	0,00
	– Verminderungen des Bestandes an fertigen und unfertigen Erzeugnissen	0,00	0,00	0,00	0,00	0,00	0,00	0,00	0,00
8	+ Andere aktivierte Eigenleistungen	0,00	0,00	0,00	0,00	0,00	0,00	0,00	0,00
9	+ Sonstige laufende Erträge	0,00	0,00	0,00	0,00	0,00	0,00	0,00	0,00
10	Summe der laufenden Erträge aus Verwaltungstätigkeit (Summe der Nummern 1 bis 9)	148.757,53	0,00	53.328,75	142.639,04	7.455,45	111.060,27	77.764,40	194.993,26
11	– Personalaufwendungen	131.944,82	0,00	104.975,50	119.173,79	106.345,78	218.156,08	80.942,76	131.511,82
12	– Versorgungsaufwendungen	0,00	0,00	0,00	0,00	0,00	0,00	0,00	0,00
13	– Aufwendungen für Sach- und Dienstleistungen	240.887,10	2.224.177,95	238.374,68	340.839,30	0,00	334.166,61	173.088,74	155.610,63
14	– Abschreibungen gem. § 2 Abs.1 Nr. 14 GemHVO	22.537,49	0,00	11.765,03	23.941,82	9.248,57	19.450,80	20.338,60	9.229,03
15	– Abschreibungen gem. § 2 Abs. 1 Nr. 15 GemHVO	0,00	0,00	0,00	0,00	0,00	0,00	0,00	0,00
16	– Zuwendungen, Umlagen und sonstige Transferaufwendungen	0,00	0,00	0,00	0,00	0,00	0,00	0,00	0,00
17	– Aufwendungen der sozialen Sicherung	0,00	0,00	0,00	0,00	0,00	0,00	0,00	0,00
18	– Sonstige laufende Aufwendungen	326.076,43	0,00	385.282,83	570.728,97	25,33	341.405,67	140.771,59	342.865,03
19	Summe der laufenden Aufwendungen aus Verwaltungstätigkeit (Summe der Nummern 11 bis 18)	721.445,84	2.224.177,95	740.398,04	1.054.683,88	115.619,68	913.179,16	415.141,69	639.216,51
20	Laufendes Ergebnis aus Verwaltungstätigkeit (Saldo der Nummern 10 und 19)	-572.688,31	-2.224.177,95	-687.069,29	-912.044,84	-108.164,23	-802.118,89	-337.377,29	-444.223,25
21	+ Zinserträge und sonstige Finanzerträge	0,00	0,00	0,00	0,00	0,00	0,00	0,00	0,00
22	– Zinsaufwendungen und sonstige Finanzaufwendungen	0,00	0,00	0,00	0,00	0,00	0,00	0,00	0,00
23	Finanzergebnis (Saldo der Nummern 21 und 22)	0,00	0,00	0,00	0,00	0,00	0,00	0,00	0,00
24	Ordentliches Ergebnis (Summe der Nummern 20 und 23)	-572.688,31	-2.224.177,95	-687.069,29	-912.044,84	-108.164,23	-802.118,89	-337.377,29	-444.223,25
25	+ Außerordentliche Erträge	0,00	0,00	0,00	0,00	0,00	0,00	0,00	0,00
26	– Außerordentliche Aufwendungen	0,00	0,00	0,00	0,00	0,00	0,00	0,00	0,00
27	Außerordentliches Ergebnis (Saldo der Nummern 25 und 26)	0,00	0,00	0,00	0,00	0,00	0,00	0,00	0,00
28	Jahresergebnis (Jahresüberschuss/ Jahresfehlbetrag) des Teilhaushaltes vor Verrechnung der internen Leistungsbeziehungen (Summe Nr. 24 und 27)	-572.688,31	-2.224.177,95	-687.069,29	-912.044,84	-108.164,23	-802.118,89	-337.377,29	-444.223,25
29	+ Erträge aus internen Leistungsbeziehungen	0,00	0,00	0,00	0,00	0,00	0,00	0,00	0,00
30	– Aufwendungen aus internen Leistungsbeziehungen	0,00	0,00	0,00	0,00	0,00	0,00	0,00	0,00
31	Saldo der Erträge und Aufwendungen aus internen Leistungsbeziehungen (Saldo der Nummern 29 und 30)	0,00	0,00	0,00	0,00	0,00	0,00	0,00	0,00
32	Jahresergebnis (Jahresüberschuss/ Jahresfehlbetrag) des Teilhaushaltes nach Verrechnung der internen Leistungsbeziehungen (Summe der Nummern 28 und 31)	-572.688,31	-2.224.177,95	-687.069,29	-912.044,84	-108.164,23	-802.118,89	-337.377,29	-444.223,25

Zugeordnete Produkte im Teilergebnishaushalt 40 Amt für Schule und Sport									
Nr.	Ertrags- und Aufwandsarten (gem. § 46 Absatz 1 GemHVO-Doppik)	Sonstig	Sonstig	Sonstig	Sonstig	Sonstig	Sonstig	Sonstig	Sonstig
		21808	22101	22102	22103	22104	22105	22106	22107
		"Baltic-Schule"	Schulkosten- beiträge Förderschulen	"Heinrich- Hofmann- Schule"	Schule zur individuellen Lebens- bewältigung	Förderzentrum an der Danziger Str.	Förderzentrum am Wasserturm	Förderzentrum am Schwanenteich	Schulzentrum "Paul-Friedrich- Scheel-Schule"
		in €							
1	+ Steuern und ähnliche Abgaben	0,00	0,00	0,00	0,00	0,00	0,00	0,00	0,00
2	+ Zuwendungen, allgemeine Umlage und sonstige Transfererträge	2.000,00	0,00	3.070,40	0,00	3.599,00	7.482,91	0,00	9.306,36
3	+ Erträge der sozialen Sicherung	0,00	0,00	0,00	0,00	0,00	0,00	0,00	0,00
4	+ Öffentlich-rechtliche Leistungsentgelte	0,00	0,00	0,00	0,00	0,00	0,00	0,00	0,00
5	+ Privatrechtliche Leistungsentgelte	0,00	0,00	0,00	0,00	66,00	0,00	0,00	0,00
6	+ Kostenerstattungen und Kostenumlagen	28.386,55	0,00	3.351,73	18.217,88	29.119,24	99.364,58	29.493,23	432.332,49
7	+ Erhöhungen des Bestandes an fertigen und unfertigen Erzeugnissen	0,00	0,00	0,00	0,00	0,00	0,00	0,00	0,00
	– Verminderungen des Bestandes an fertigen und unfertigen Erzeugnissen	0,00	0,00	0,00	0,00	0,00	0,00	0,00	0,00
8	+ Andere aktivierte Eigenleistungen	0,00	0,00	0,00	0,00	0,00	0,00	0,00	0,00
9	+ Sonstige laufende Erträge	0,00	0,00	0,00	0,00	0,00	0,00	0,00	0,00
10	Summe der laufenden Erträge aus Verwaltungstätigkeit (Summe der Nummern 1 bis 9)	30.386,55	0,00	6.422,13	18.217,88	32.784,24	106.847,49	29.493,23	441.638,85
11	– Personalaufwendungen	96.460,92	0,00	65.315,47	59.181,00	90.738,72	88.312,73	87.503,89	398.783,10
12	– Versorgungsaufwendungen	0,00	0,00	0,00	0,00	0,00	0,00	0,00	0,00
13	– Aufwendungen für Sach- und Dienstleistungen	204.209,01	767.748,50	47.455,42	121.253,97	144.048,12	100.838,66	126.631,24	332.449,05
14	– Abschreibungen gem. § 2 Abs.1 Nr. 14 GemHVO	18.222,48	0,00	6.023,70	10.536,29	7.130,94	11.645,59	11.879,62	7.336,09
15	– Abschreibungen gem. § 2 Abs. 1 Nr. 15 GemHVO	0,00	0,00	0,00	0,00	0,00	0,00	0,00	0,00
16	– Zuwendungen, Umlagen und sonstige Transferaufwendungen	0,00	0,00	0,00	0,00	0,00	0,00	0,00	0,00
17	– Aufwendungen der sozialen Sicherung	0,00	0,00	0,00	0,00	0,00	0,00	0,00	0,00
18	– Sonstige laufende Aufwendungen	316.529,55	0,00	67.780,03	146.439,56	134.290,02	120.406,89	156.303,94	660.843,42
19	Summe der laufenden Aufwendungen aus Verwaltungstätigkeit (Summe der Nummern 11 bis 18)	635.421,96	767.748,50	186.574,62	337.410,82	376.207,80	321.203,87	382.318,69	1.399.411,66
20	Laufendes Ergebnis aus Verwaltungstätigkeit (Saldo der Nummern 10 und 19)	-605.035,41	-767.748,50	-180.152,49	-319.192,94	-343.423,56	-214.356,38	-352.825,46	-957.772,81
21	+ Zinserträge und sonstige Finanzerträge	0,00	0,00	0,00	0,00	0,00	0,00	0,00	0,00
22	– Zinsaufwendungen und sonstige Finanzaufwendungen	0,00	0,00	0,00	0,00	0,00	0,00	0,00	0,00
23	Finanzergebnis (Saldo der Nummern 21 und 22)	0,00	0,00	0,00	0,00	0,00	0,00	0,00	0,00
24	Ordentliches Ergebnis (Summe der Nummern 20 und 23)	-605.035,41	-767.748,50	-180.152,49	-319.192,94	-343.423,56	-214.356,38	-352.825,46	-957.772,81
25	+ Außerordentliche Erträge	0,00	0,00	0,00	0,00	0,00	0,00	0,00	0,00
26	– Außerordentliche Aufwendungen	0,00	0,00	0,00	0,00	0,00	0,00	0,00	0,00
27	Außerordentliches Ergebnis (Saldo der Nummern 25 und 26)	0,00	0,00	0,00	0,00	0,00	0,00	0,00	0,00
28	Jahresergebnis (Jahresüberschuss/ Jahresfehlbetrag) des Teilhaushaltes vor Verrechnung der internen Leistungsbeziehungen (Summe Nr. 24 und 27)	-605.035,41	-767.748,50	-180.152,49	-319.192,94	-343.423,56	-214.356,38	-352.825,46	-957.772,81
29	+ Erträge aus internen Leistungsbeziehungen	0,00	0,00	0,00	0,00	0,00	0,00	0,00	0,00
30	– Aufwendungen aus internen Leistungsbeziehungen	0,00	0,00	0,00	0,00	0,00	0,00	0,00	0,00
31	Saldo der Erträge und Aufwendungen aus internen Leistungsbeziehungen (Saldo der Nummern 29 und 30)	0,00	0,00	0,00	0,00	0,00	0,00	0,00	0,00
32	Jahresergebnis (Jahresüberschuss/ Jahresfehlbetrag) des Teilhaushaltes nach Verrechnung der internen Leistungsbeziehungen (Summe der Nummern 28 und 31)	-605.035,41	-767.748,50	-180.152,49	-319.192,94	-343.423,56	-214.356,38	-352.825,46	-957.772,81

Zugeordnete Produkte im Teilergebnishaushalt 40 Amt für Schule und Sport									
Nr.	Ertrags- und Aufwandsarten (gem. § 46 Absatz 1 GemHVO-Doppik)	Sonstig	Sonstig	Sonstig	Sonstig	Sonstig	Sonstig	Sonstig	Sonstig
		22108	22109	23101	23102	23103	23104	23105	23106
		Schule am Alten Markt	Schule am Schäferfeich	Schulkosten-beiträge Berufliche Schulen	Berufsschule Metalltechnik	Berufsschule "A. Schmorell" am Klinikum Südstadt	Berufsschule Dienstleistung und Gewerbe	Berufsschule Elektrotechnik / Elektronik	Berufsschule Wirtschaft
in €									
1	+ Steuern und ähnliche Abgaben	0,00	0,00	0,00	0,00	0,00	0,00	0,00	0,00
2	+ Zuwendungen, allgemeine Umlage und sonstige Transfererträge	0,00	0,00	0,00	2.400,00	0,00	0,00	0,00	0,00
3	+ Erträge der sozialen Sicherung	0,00	0,00	0,00	0,00	0,00	0,00	0,00	0,00
4	+ Öffentlich-rechtliche Leistungsentgelte	0,00	0,00	0,00	0,00	0,00	0,00	0,00	0,00
5	+ Privatrechtliche Leistungsentgelte	0,00	0,00	0,00	0,00	874,49	1.285,61	0,00	1.141,45
6	+ Kostenerstattungen und Kostenumlagen	159.692,30	32.743,58	0,00	0,00	626.946,48	308.587,12	0,00	438.522,33
7	+ Erhöhungen des Bestandes an fertigen und unfertigen Erzeugnissen	0,00	0,00	0,00	0,00	0,00	0,00	0,00	0,00
	– Verminderungen des Bestandes an fertigen und unfertigen Erzeugnissen	0,00	0,00	0,00	0,00	0,00	0,00	0,00	0,00
8	+ Andere aktivierte Eigenleistungen	0,00	0,00	0,00	0,00	0,00	0,00	0,00	0,00
9	+ Sonstige laufende Erträge	0,00	0,00	0,00	0,00	0,00	0,00	0,00	0,00
10	Summe der laufenden Erträge aus Verwaltungstätigkeit (Summe der Nummern 1 bis 9)	159.692,30	32.743,58	0,00	2.400,00	627.820,97	309.872,73	0,00	439.663,78
11	– Personalaufwendungen	98.332,56	56.102,83	0,00	0,00	236.070,58	214.464,33	0,00	230.795,70
12	– Versorgungsaufwendungen	0,00	0,00	0,00	0,00	0,00	0,00	0,00	0,00
13	– Aufwendungen für Sach- und Dienstleistungen	217.721,46	114.661,49	1.337.742,30	0,00	353.979,49	291.793,73	0,00	252.752,27
14	– Abschreibungen gem. § 2 Abs. 1 Nr. 14 GemHVO	11.117,30	7.357,91	0,00	15.990,35	37.715,67	31.825,91	11.267,31	53.793,87
15	– Abschreibungen gem. § 2 Abs. 1 Nr. 15 GemHVO	0,00	0,00	0,00	0,00	0,00	0,00	0,00	0,00
16	– Zuwendungen, Umlagen und sonstige Transferaufwendungen	0,00	0,00	0,00	0,00	0,00	0,00	0,00	0,00
17	– Aufwendungen der sozialen Sicherung	0,00	0,00	0,00	0,00	0,00	0,00	0,00	0,00
18	– Sonstige laufende Aufwendungen	171.678,61	243.586,77	0,00	0,00	369.641,76	570.038,13	300,88	630.444,34
19	Summe der laufenden Aufwendungen aus Verwaltungstätigkeit (Summe der Nummern 11 bis 18)	498.849,93	421.709,00	1.337.742,30	15.990,35	997.407,50	1.108.122,10	11.568,19	1.167.786,18
20	Laufendes Ergebnis aus Verwaltungstätigkeit (Saldo der Nummern 10 und 19)	-339.157,63	-388.965,42	-1.337.742,30	-13.590,35	-369.586,53	-798.249,37	-11.568,19	-728.122,40
21	+ Zinserträge und sonstige Finanzerträge	0,00	0,00	0,00	0,00	0,00	0,00	0,00	0,00
22	– Zinsaufwendungen und sonstige Finanzaufwendungen	0,00	0,00	0,00	0,00	0,00	0,00	0,00	0,00
23	Finanzergebnis (Saldo der Nummern 21 und 22)	0,00	0,00	0,00	0,00	0,00	0,00	0,00	0,00
24	Ordentliches Ergebnis (Summe der Nummern 20 und 23)	-339.157,63	-388.965,42	-1.337.742,30	-13.590,35	-369.586,53	-798.249,37	-11.568,19	-728.122,40
25	+ Außerordentliche Erträge	0,00	0,00	0,00	0,00	0,00	0,00	0,00	0,00
26	– Außerordentliche Aufwendungen	0,00	0,00	0,00	0,00	0,00	0,00	0,00	0,00
27	Außerordentliches Ergebnis (Saldo der Nummern 25 und 26)	0,00	0,00	0,00	0,00	0,00	0,00	0,00	0,00
28	Jahresergebnis (Jahresüberschuss/ Jahresfehlbetrag) des Teilhaushaltes vor Verrechnung der internen Leistungsbeziehungen (Summe Nr. 24 und 27)	-339.157,63	-388.965,42	-1.337.742,30	-13.590,35	-369.586,53	-798.249,37	-11.568,19	-728.122,40
29	+ Erträge aus internen Leistungsbeziehungen	0,00	0,00	0,00	0,00	0,00	0,00	0,00	0,00
30	– Aufwendungen aus internen Leistungsbeziehungen	0,00	0,00	0,00	0,00	0,00	0,00	0,00	0,00
31	Saldo der Erträge und Aufwendungen aus internen Leistungsbeziehungen (Saldo der Nummern 29 und 30)	0,00	0,00	0,00	0,00	0,00	0,00	0,00	0,00
32	Jahresergebnis (Jahresüberschuss/ Jahresfehlbetrag) des Teilhaushaltes nach Verrechnung der internen Leistungsbeziehungen (Summe der Nummern 28 und 31)	-339.157,63	-388.965,42	-1.337.742,30	-13.590,35	-369.586,53	-798.249,37	-11.568,19	-728.122,40

Zugeordnete Produkte im Teilergebnishaushalt 40 Amt für Schule und Sport									
Nr.	Ertrags- und Aufwandsarten (gem. § 46 Absatz 1 GemHVO-Doppik)	Sonstig	Sonstig	Sonstig	Sonstig	Sonstig	Sonstig		
		23107	23108	24101	21101	42101	42402		
		Berufsschule Bautechnik	Berufliche Schule der HRO für Technik	Schüler- beförderung	Schulkosten- beiträge Grundschulen	Organisation und Verwaltung der Angelegenheiten des Sports	Sportstätten und Bäder - hoheitlich		
in €									
1	+ Steuern und ähnliche Abgaben	0,00	0,00	0,00	0,00	0,00	0,00		
2	+ Zuwendungen, allgemeine Umlage und sonstige Transfererträge	0,00	2.803,06	0,00	0,00	0,00	162,11		
3	+ Erträge der sozialen Sicherung	0,00	0,00	0,00	0,00	0,00	0,00		
4	+ Öffentlich-rechtliche Leistungsentgelte	0,00	0,00	0,00	0,00	0,00	1.683.550,01		
5	+ Privatrechtliche Leistungsentgelte	0,00	2.302,44	0,00	0,00	0,00	66.788,61		
6	+ Kostenerstattungen und Kostenumlagen	0,00	887.522,75	83.863,38	0,00	0,00	468.217,83		
7	+ Erhöhungen des Bestandes an fertigen und unfertigen Erzeugnissen	0,00	0,00	0,00	0,00	0,00	0,00		
	– Verminderungen des Bestandes an fertigen und unfertigen Erzeugnissen	0,00	0,00	0,00	0,00	0,00	0,00		
8	+ Andere aktivierte Eigenleistungen	0,00	0,00	0,00	0,00	0,00	0,00		
9	+ Sonstige laufende Erträge	0,00	0,00	0,00	0,00	0,00	0,00		
10	Summe der laufenden Erträge aus Verwaltungstätigkeit (Summe der Nummern 1 bis 9)	0,00	892.628,25	83.863,38	0,00	0,00	2.218.718,56		
11	– Personalaufwendungen	0,00	322.739,02	559,75	0,00	0,00	1.097.247,34		
12	– Versorgungsaufwendungen	0,00	0,00	0,00	0,00	0,00	251,55		
13	– Aufwendungen für Sach- und Dienstleistungen	0,00	642.710,60	1.532.972,61	409.198,47	0,00	3.767.464,47		
14	– Abschreibungen gem. § 2 Abs.1 Nr. 14 GemHVO	11.608,90	172.689,47	0,00	0,00	0,00	3.647,38		
15	– Abschreibungen gem. § 2 Abs. 1 Nr. 15 GemHVO	0,00	0,00	0,00	0,00	0,00	0,00		
16	– Zuwendungen, Umlagen und sonstige Transferaufwendungen	0,00	0,00	0,00	0,00	0,00	0,00		
17	– Aufwendungen der sozialen Sicherung	0,00	0,00	0,00	0,00	0,00	0,00		
18	– Sonstige laufende Aufwendungen	1.093,68	881.086,67	0,00	0,00	0,00	4.202.945,33		
19	Summe der laufenden Aufwendungen aus Verwaltungstätigkeit (Summe der Nummern 11 bis 18)	12.702,58	2.019.225,76	1.533.532,36	409.198,47	0,00	9.071.556,07		
20	Laufendes Ergebnis aus Verwaltungstätigkeit (Saldo der Nummern 10 und 19)	-12.702,58	-1.126.597,51	-1.449.668,98	-409.198,47	0,00	-6.852.837,51		
21	+ Zinserträge und sonstige Finanzerträge	0,00	0,00	0,00	0,00	0,00	0,00		
22	– Zinsaufwendungen und sonstige Finanzaufwendungen	0,00	0,00	0,00	0,00	0,00	0,00		
23	Finanzergebnis (Saldo der Nummern 21 und 22)	0,00	0,00	0,00	0,00	0,00	0,00		
24	Ordentliches Ergebnis (Summe der Nummern 20 und 23)	-12.702,58	-1.126.597,51	-1.449.668,98	-409.198,47	0,00	-6.852.837,51		
25	+ Außerordentliche Erträge	0,00	0,00	0,00	0,00	0,00	0,00		
26	– Außerordentliche Aufwendungen	0,00	0,00	0,00	0,00	0,00	0,00		
27	Außerordentliches Ergebnis (Saldo der Nummern 25 und 26)	0,00	0,00	0,00	0,00	0,00	0,00		
28	Jahresergebnis (Jahresüberschuss/ Jahresfehlbetrag) des Teilhaushaltes vor Verrechnung der internen Leistungsbeziehungen (Summe Nr. 24 und 27)	-12.702,58	-1.126.597,51	-1.449.668,98	-409.198,47	0,00	-6.852.837,51		
29	+ Erträge aus internen Leistungsbeziehungen	0,00	0,00	0,00	0,00	0,00	0,00		
30	– Aufwendungen aus internen Leistungsbeziehungen	0,00	0,00	0,00	0,00	0,00	2.600,00		
31	Saldo der Erträge und Aufwendungen aus internen Leistungsbeziehungen (Saldo der Nummern 29 und 30)	0,00	0,00	0,00	0,00	0,00	-2.600,00		
32	Jahresergebnis (Jahresüberschuss/ Jahresfehlbetrag) des Teilhaushaltes nach Verrechnung der internen Leistungsbeziehungen (Summe der Nummern 28 und 31)	-12.702,58	-1.126.597,51	-1.449.668,98	-409.198,47	0,00	-6.855.437,51		

Zugeordnete Produkte im Teilergebnishaushalt 40 Amt für Schule und Sport									
Nr.	Ein- und Auszahlungsarten (gem. § 46 Absatz 1 GemHVO-Doppik)		Wesentlich	Wesentlich	Sonstig	Sonstig	Sonstig	Sonstig	Sonstig
			42102	42401	20101	21102	21103	21104	21105
		Summe aller Produkte	Sportförderung	Sportstätten und Bäder - BgA	Schulträger- aufgaben	"Gehlsdorfer Grundschule"	Grundschule "Heinrich Heine"	Grundschule "Rudolph Tarnow"	Grundschule "Am Taklerring"
in €									
1	Saldo der laufenden Ein- und Auszahlungen aus Verwaltungstätigkeit	-38.454.441,82	-1.304.574,85	-1.490.386,41	-2.256.482,98	-317.680,49	-223.921,02	-328.779,38	-350.908,45
2	Saldo der Zins- und sonstigen Finanzein- und -auszahlungen	0,00	0,00	0,00	0,00	0,00	0,00	0,00	0,00
3	Saldo der ordentlichen Ein- und Auszahlungen	-38.454.441,82	-1.304.574,85	-1.490.386,41	-2.256.482,98	-317.680,49	-223.921,02	-328.779,38	-350.908,45
4	Saldo der außerordentlichen Ein- und Auszahlungen	0,00	0,00	0,00	0,00	0,00	0,00	0,00	0,00
5	Saldo der ordentlichen und außerordentlichen Ein- und Auszahlungen vor Verrechnung der int. Leistungen	-38.454.441,82	-1.304.574,85	-1.490.386,41	-2.256.482,98	-317.680,49	-223.921,02	-328.779,38	-350.908,45
6	Saldo der Ein- und Auszahlungen aus internen Leistungsbeziehungen	-2.600,00	0,00	0,00	0,00	0,00	0,00	0,00	0,00
7	Saldo der ordentlichen und außerordentl. Ein- und Auszahlungen nach Verrechnung der internen Leistungsbeziehungen	-38.457.041,82	-1.304.574,85	-1.490.386,41	-2.256.482,98	-317.680,49	-223.921,02	-328.779,38	-350.908,45
8	+ Einzahlungen aus Investitionszuwendungen	11.184,81	0,00	0,00	0,00	0,00	0,00	0,00	0,00
9	+ Einzahlungen aus Beiträgen und ähnlichen Entgelten	0,00	0,00	0,00	0,00	0,00	0,00	0,00	0,00
10	+ Einzahlungen für immaterielle Vermögensgegenstände	0,00	0,00	0,00	0,00	0,00	0,00	0,00	0,00
11	+ Einzahlungen für Sachanlagen	0,00	0,00	0,00	0,00	0,00	0,00	0,00	0,00
12	+ Einzahlungen für Finanzanlagen	0,00	0,00	0,00	0,00	0,00	0,00	0,00	0,00
13	+ Einzahlungen aus sonstigen Ausleihungen und Kreditgewährungen	0,00	0,00	0,00	0,00	0,00	0,00	0,00	0,00
14	+ Einzahlungen aus der Veräußerung von Vorräten	0,00	0,00	0,00	0,00	0,00	0,00	0,00	0,00
15	Summe der Einzahlungen aus Investitionstätigkeit	11.184,81	0,00	0,00	0,00	0,00	0,00	0,00	0,00
16	- Auszahlungen für immaterielle Vermögensgegenstände	4.539.051,86	0,00	855.576,31	7.498,36	364,44	0,00	0,00	0,00
17	- Auszahlungen für Sachanlagen	1.246.403,62	0,00	122.537,53	116.318,89	15.546,01	11.330,96	4.640,65	6.474,39
18	- Auszahlungen für Finanzanlagen	0,00	0,00	0,00	0,00	0,00	0,00	0,00	0,00
19	- Auszahlungen für sonstige Ausleihungen und Kreditgewährungen	0,00	0,00	0,00	0,00	0,00	0,00	0,00	0,00
20	- Auszahlungen für den Erwerb von Vorräten	0,00	0,00	0,00	0,00	0,00	0,00	0,00	0,00
20a	- Sonstige Investitionsauszahlungen	0,00	0,00	0,00	0,00	0,00	0,00	0,00	0,00
21	Summe der Auszahlungen aus Investitionstätigkeit	5.785.455,48	0,00	978.113,84	123.817,25	15.910,45	11.330,96	4.640,65	6.474,39
22	Saldo der Ein- und Auszahlungen aus Investitionstätigkeit	-5.774.270,67	0,00	-978.113,84	-123.817,25	-15.910,45	-11.330,96	-4.640,65	-6.474,39
23	Finanzmittelüberschuss/ Finanzmittelfehlbedarf des Teilhaushaltes	-44.231.312,49	-1.304.574,85	-2.468.500,25	-2.380.300,23	-333.590,94	-235.251,98	-333.420,03	-357.382,84

Zugeordnete Produkte im Teilergebnishaushalt 40 Amt für Schule und Sport									
Nr.	Ein- und Auszahlungsarten (gem. § 46 Absatz 1 GemHVO-Doppik)	Sonstig	Sonstig	Sonstig	Sonstig	Sonstig	Sonstig	Sonstig	Sonstig
		21106	21107	21108	21109	21110	21111	21112	21113
		Grundschule "Lütt Matten"	Grundschule "Kleine Birke"	"Grundschule am Mühlenteich"	Grundschule Schmarl	Grundschule "Türmchen- schule"	Grundschule "M.-Thesen Str."	"Werner- Lindemann- Grundschule"	Grundschule am Margaretenplatz
in €									
1	Saldo der laufenden Ein- und Auszahlungen aus Verwaltungstätigkeit	-246.107,67	-211.865,50	-392.803,73	-335.125,26	-410.852,98	-157.755,35	-292.693,17	-355.715,79
2	Saldo der Zins- und sonstigen Finanzein- und -auszahlungen	0,00	0,00	0,00	0,00	0,00	0,00	0,00	0,00
3	Saldo der ordentlichen Ein- und Auszahlungen	-246.107,67	-211.865,50	-392.803,73	-335.125,26	-410.852,98	-157.755,35	-292.693,17	-355.715,79
4	Saldo der außerordentlichen Ein- und Auszahlungen	0,00	0,00	0,00	0,00	0,00	0,00	0,00	0,00
5	Saldo der ordentlichen und außerordentlichen Ein- und Auszahlungen vor Verrechnung der int. Leistungen	-246.107,67	-211.865,50	-392.803,73	-335.125,26	-410.852,98	-157.755,35	-292.693,17	-355.715,79
6	Saldo der Ein- und Auszahlungen aus internen Leistungsbeziehungen	0,00	0,00	0,00	0,00	0,00	0,00	0,00	0,00
7	Saldo der ordentlichen und außerordentl. Ein- und Auszahlungen nach Verrechnung der internen Leistungsbeziehungen	-246.107,67	-211.865,50	-392.803,73	-335.125,26	-410.852,98	-157.755,35	-292.693,17	-355.715,79
8	+ Einzahlungen aus Investitionszuwendungen	0,00	0,00	0,00	0,00	0,00	0,00	0,00	0,00
9	+ Einzahlungen aus Beiträgen und ähnlichen Entgelten	0,00	0,00	0,00	0,00	0,00	0,00	0,00	0,00
10	+ Einzahlungen für immaterielle Vermögensgegenstände	0,00	0,00	0,00	0,00	0,00	0,00	0,00	0,00
11	+ Einzahlungen für Sachanlagen	0,00	0,00	0,00	0,00	0,00	0,00	0,00	0,00
12	+ Einzahlungen für Finanzanlagen	0,00	0,00	0,00	0,00	0,00	0,00	0,00	0,00
13	+ Einzahlungen aus sonstigen Ausleihungen und Kreditgewährungen	0,00	0,00	0,00	0,00	0,00	0,00	0,00	0,00
14	+ Einzahlungen aus der Veräußerung von Vorräten	0,00	0,00	0,00	0,00	0,00	0,00	0,00	0,00
15	Summe der Einzahlungen aus Investitionstätigkeit	0,00	0,00	0,00	0,00	0,00	0,00	0,00	0,00
16	– Auszahlungen für immaterielle Vermögensgegenstände	0,00	141,08	0,00	2.594,83	3.011,12	0,00	0,00	0,00
17	– Auszahlungen für Sachanlagen	2.793,24	4.346,88	27.599,88	12.078,50	14.297,31	11.964,11	10.696,96	17.536,46
18	– Auszahlungen für Finanzanlagen	0,00	0,00	0,00	0,00	0,00	0,00	0,00	0,00
19	– Auszahlungen für sonstige Ausleihungen und Kreditgewährungen	0,00	0,00	0,00	0,00	0,00	0,00	0,00	0,00
20	– Auszahlungen für den Erwerb von Vorräten	0,00	0,00	0,00	0,00	0,00	0,00	0,00	0,00
20a	– Sonstige Investitionsauszahlungen	0,00	0,00	0,00	0,00	0,00	0,00	0,00	0,00
21	Summe der Auszahlungen aus Investitionstätigkeit	2.793,24	4.487,96	27.599,88	14.673,33	17.308,43	11.964,11	10.696,96	17.536,46
22	Saldo der Ein- und Auszahlungen aus Investitionstätigkeit	-2.793,24	-4.487,96	-27.599,88	-14.673,33	-17.308,43	-11.964,11	-10.696,96	-17.536,46
23	Finanzmittelüberschuss/ Finanzmittelfehlbedarf des Teilhaushaltes	-248.900,91	-216.353,46	-420.403,61	-349.798,59	-428.161,41	-169.719,46	-303.390,13	-373.252,25

Zugeordnete Produkte im Teilergebnishaushalt 40 Amt für Schule und Sport									
Nr.	Ein- und Auszahlungsarten (gem. § 46 Absatz 1 GemHVO-Doppik)	Sonstig	Sonstig	Sonstig	Sonstig	Sonstig	Sonstig	Sonstig	Sonstig
		21114	21115	21116	21117	21118	21501	21502	21503
		Grundschule "Juri Gagarin"	Grundschule "St.-Georg- Schule"	Grundschule "John- Brinckman"	Grundschule "Ostseekinder"	"Grundschule an den Weiden"	Schulkosten- beiträge Regionale Schulen	"Nordlicht- Schule"	"Störtebeker- Schule"
in €									
1	Saldo der laufenden Ein- und Auszahlungen aus Verwaltungstätigkeit	-190.379,13	-413.804,70	-306.735,27	-464.882,25	-460.804,32	-60.205,85	-373.263,22	-427.325,67
2	Saldo der Zins- und sonstigen Finanzein- und -auszahlungen	0,00	0,00	0,00	0,00	0,00	0,00	0,00	0,00
3	Saldo der ordentlichen Ein- und Auszahlungen	-190.379,13	-413.804,70	-306.735,27	-464.882,25	-460.804,32	-60.205,85	-373.263,22	-427.325,67
4	Saldo der außerordentlichen Ein- und Auszahlungen	0,00	0,00	0,00	0,00	0,00	0,00	0,00	0,00
5	Saldo der ordentlichen und außerordentlichen Ein- und Auszahlungen vor Verrechnung der int. Leistungen	-190.379,13	-413.804,70	-306.735,27	-464.882,25	-460.804,32	-60.205,85	-373.263,22	-427.325,67
6	Saldo der Ein- und Auszahlungen aus internen Leistungsbeziehungen	0,00	0,00	0,00	0,00	0,00	0,00	0,00	0,00
7	Saldo der ordentlichen und außerordentl. Ein- und Auszahlungen nach Verrechnung der internen Leistungsbeziehungen	-190.379,13	-413.804,70	-306.735,27	-464.882,25	-460.804,32	-60.205,85	-373.263,22	-427.325,67
8	+ Einzahlungen aus Investitionszuwendungen	0,00	11.184,81	0,00	0,00	0,00	0,00	0,00	0,00
9	+ Einzahlungen aus Beiträgen und ähnlichen Entgelten	0,00	0,00	0,00	0,00	0,00	0,00	0,00	0,00
10	+ Einzahlungen für immaterielle Vermögensgegenstände	0,00	0,00	0,00	0,00	0,00	0,00	0,00	0,00
11	+ Einzahlungen für Sachanlagen	0,00	0,00	0,00	0,00	0,00	0,00	0,00	0,00
12	+ Einzahlungen für Finanzanlagen	0,00	0,00	0,00	0,00	0,00	0,00	0,00	0,00
13	+ Einzahlungen aus sonstigen Ausleihungen und Kreditgewährungen	0,00	0,00	0,00	0,00	0,00	0,00	0,00	0,00
14	+ Einzahlungen aus der Veräußerung von Vorräten	0,00	0,00	0,00	0,00	0,00	0,00	0,00	0,00
15	Summe der Einzahlungen aus Investitionstätigkeit	0,00	11.184,81	0,00	0,00	0,00	0,00	0,00	0,00
16	– Auszahlungen für immaterielle Vermögensgegenstände	2.594,83	141,08	1.037,93	0,00	1.766,44	0,00	0,00	1.470,40
17	– Auszahlungen für Sachanlagen	6.227,87	43.375,09	9.372,21	6.140,19	5.870,48	0,00	35.745,44	6.298,13
18	– Auszahlungen für Finanzanlagen	0,00	0,00	0,00	0,00	0,00	0,00	0,00	0,00
19	– Auszahlungen für sonstige Ausleihungen und Kreditgewährungen	0,00	0,00	0,00	0,00	0,00	0,00	0,00	0,00
20	– Auszahlungen für den Erwerb von Vorräten	0,00	0,00	0,00	0,00	0,00	0,00	0,00	0,00
20a	– Sonstige Investitionsauszahlungen	0,00	0,00	0,00	0,00	0,00	0,00	0,00	0,00
21	Summe der Auszahlungen aus Investitionstätigkeit	8.822,70	43.516,17	10.410,14	6.140,19	7.636,92	0,00	35.745,44	7.768,53
22	Saldo der Ein- und Auszahlungen aus Investitionstätigkeit	-8.822,70	-32.331,36	-10.410,14	-6.140,19	-7.636,92	0,00	-35.745,44	-7.768,53
23	Finanzmittelüberschuss/ Finanzmittelfehlbedarf des Teilhaushaltes	-199.201,83	-446.136,06	-317.145,41	-471.022,44	-468.441,24	-60.205,85	-409.008,66	-435.094,20

Zugeordnete Produkte im Teilergebnishaushalt 40 Amt für Schule und Sport									
Nr.	Ein- und Auszahlungsarten (gem. § 46 Absatz 1 GemHVO-Doppik)	Sonstig	Sonstig	Sonstig	Sonstig	Sonstig	Sonstig	Sonstig	Sonstig
		21504	21505	21506	21701	21702	21703	21704	21705
		"Heinrich-Schütz-Schule"	"Otto-Lilienthal"-Schule	Regionale Schule – Krusensternschule	Schulkostenbeiträge Gymnasien, Abendgymnasien	Erasmus-Gymnasium	Abendgymnasium	Gymnasium Reutershagen	Innerstädtisches Gymnasium
		in €							
1	Saldo der laufenden Ein- und Auszahlungen aus Verwaltungstätigkeit	-426.823,42	-390.515,93	-341.545,09	-1.121.358,61	-522.896,38	-101.185,28	-381.897,74	-737.760,48
2	Saldo der Zins- und sonstigen Finanzin- und -auszahlungen	0,00	0,00	0,00	0,00	0,00	0,00	0,00	0,00
3	Saldo der ordentlichen Ein- und Auszahlungen	-426.823,42	-390.515,93	-341.545,09	-1.121.358,61	-522.896,38	-101.185,28	-381.897,74	-737.760,48
4	Saldo der außerordentlichen Ein- und Auszahlungen	0,00	0,00	0,00	0,00	0,00	0,00	0,00	0,00
5	Saldo der ordentlichen und außerordentlichen Ein- und Auszahlungen vor Verrechnung der int. Leistungen	-426.823,42	-390.515,93	-341.545,09	-1.121.358,61	-522.896,38	-101.185,28	-381.897,74	-737.760,48
6	Saldo der Ein- und Auszahlungen aus internen Leistungsbeziehungen	0,00	0,00	0,00	0,00	0,00	0,00	0,00	0,00
7	Saldo der ordentlichen und außerordentl. Ein- und Auszahlungen nach Verrechnung der internen Leistungsbeziehungen	-426.823,42	-390.515,93	-341.545,09	-1.121.358,61	-522.896,38	-101.185,28	-381.897,74	-737.760,48
8	+ Einzahlungen aus Investitionszuwendungen	0,00	0,00	0,00	0,00	0,00	0,00	0,00	0,00
9	+ Einzahlungen aus Beiträgen und ähnlichen Entgelten	0,00	0,00	0,00	0,00	0,00	0,00	0,00	0,00
10	+ Einzahlungen für immaterielle Vermögensgegenstände	0,00	0,00	0,00	0,00	0,00	0,00	0,00	0,00
11	+ Einzahlungen für Sachanlagen	0,00	0,00	0,00	0,00	0,00	0,00	0,00	0,00
12	+ Einzahlungen für Finanzanlagen	0,00	0,00	0,00	0,00	0,00	0,00	0,00	0,00
13	+ Einzahlungen aus sonstigen Ausleihungen und Kreditgewährungen	0,00	0,00	0,00	0,00	0,00	0,00	0,00	0,00
14	+ Einzahlungen aus der Veräußerung von Vorräten	0,00	0,00	0,00	0,00	0,00	0,00	0,00	0,00
15	Summe der Einzahlungen aus Investitionstätigkeit	0,00	0,00	0,00	0,00	0,00	0,00	0,00	0,00
16	– Auszahlungen für immaterielle Vermögensgegenstände	211,62	141,08	691,96	0,00	833,04	141,08	2.320.973,01	1.046,01
17	– Auszahlungen für Sachanlagen	7.053,76	8.701,83	22.371,30	0,00	9.587,23	7.809,92	100.229,57	23.305,56
18	– Auszahlungen für Finanzanlagen	0,00	0,00	0,00	0,00	0,00	0,00	0,00	0,00
19	– Auszahlungen für sonstige Ausleihungen und Kreditgewährungen	0,00	0,00	0,00	0,00	0,00	0,00	0,00	0,00
20	– Auszahlungen für den Erwerb von Vorräten	0,00	0,00	0,00	0,00	0,00	0,00	0,00	0,00
20a	– Sonstige Investitionsauszahlungen	0,00	0,00	0,00	0,00	0,00	0,00	0,00	0,00
21	Summe der Auszahlungen aus Investitionstätigkeit	7.265,38	8.842,91	23.063,26	0,00	10.420,27	7.951,00	2.421.202,58	24.351,57
22	Saldo der Ein- und Auszahlungen aus Investitionstätigkeit	-7.265,38	-8.842,91	-23.063,26	0,00	-10.420,27	-7.951,00	-2.421.202,58	-24.351,57
23	Finanzmittelüberschuss/ Finanzmittelfehlbedarf des Teilhaushaltes	-434.088,80	-399.358,84	-364.608,35	-1.121.358,61	-533.316,65	-109.136,28	-2.803.100,32	-762.112,05

Zugeordnete Produkte im Teilergebnishaushalt 40 Amt für Schule und Sport									
Nr.	Ein- und Auszahlungsarten (gem. § 46 Absatz 1 GemHVO-Doppik)	Sonstig	Sonstig	Sonstig	Sonstig	Sonstig	Sonstig	Sonstig	Sonstig
		21706	21801	21802	21803	21804	21805	21806	21807
		Käthe-Kollwitz-Gymnasium	Schulkosten-beiträge Gesamtschulen	Hundertwasser-Gesamtschule	Schulcampus Evershagen	Krusenstern-Gesamtschule	Borwinschule	Jenaplanschule "Peter Petersen"	Kooperative Gesamtschule
in €									
1	Saldo der laufenden Ein- und Auszahlungen aus Verwaltungstätigkeit	-547.889,00	-1.900.655,88	-673.100,08	-888.284,06	-100.188,73	-781.506,17	-319.455,10	-441.035,15
2	Saldo der Zins- und sonstigen Finanzein- und -auszahlungen	0,00	0,00	0,00	0,00	0,00	0,00	0,00	0,00
3	Saldo der ordentlichen Ein- und Auszahlungen	-547.889,00	-1.900.655,88	-673.100,08	-888.284,06	-100.188,73	-781.506,17	-319.455,10	-441.035,15
4	Saldo der außerordentlichen Ein- und Auszahlungen	0,00	0,00	0,00	0,00	0,00	0,00	0,00	0,00
5	Saldo der ordentlichen und außerordentlichen Ein- und Auszahlungen vor Verrechnung der int. Leistungen	-547.889,00	-1.900.655,88	-673.100,08	-888.284,06	-100.188,73	-781.506,17	-319.455,10	-441.035,15
6	Saldo der Ein- und Auszahlungen aus internen Leistungsbeziehungen	0,00	0,00	0,00	0,00	0,00	0,00	0,00	0,00
7	Saldo der ordentlichen und außerordentl. Ein- und Auszahlungen nach Verrechnung der internen Leistungsbeziehungen	-547.889,00	-1.900.655,88	-673.100,08	-888.284,06	-100.188,73	-781.506,17	-319.455,10	-441.035,15
8	+ Einzahlungen aus Investitionszuwendungen	0,00	0,00	0,00	0,00	0,00	0,00	0,00	0,00
9	+ Einzahlungen aus Beiträgen und ähnlichen Entgelten	0,00	0,00	0,00	0,00	0,00	0,00	0,00	0,00
10	+ Einzahlungen für immaterielle Vermögensgegenstände	0,00	0,00	0,00	0,00	0,00	0,00	0,00	0,00
11	+ Einzahlungen für Sachanlagen	0,00	0,00	0,00	0,00	0,00	0,00	0,00	0,00
12	+ Einzahlungen für Finanzanlagen	0,00	0,00	0,00	0,00	0,00	0,00	0,00	0,00
13	+ Einzahlungen aus sonstigen Ausleihungen und Kreditgewährungen	0,00	0,00	0,00	0,00	0,00	0,00	0,00	0,00
14	+ Einzahlungen aus der Veräußerung von Vorräten	0,00	0,00	0,00	0,00	0,00	0,00	0,00	0,00
15	Summe der Einzahlungen aus Investitionstätigkeit	0,00	0,00	0,00	0,00	0,00	0,00	0,00	0,00
16	– Auszahlungen für immaterielle Vermögensgegenstände	0,00	0,00	7.614,59	1.383,91	0,00	2.586,73	642,01	0,00
17	– Auszahlungen für Sachanlagen	15.960,65	0,00	3.620,34	32.578,59	0,00	7.489,21	20.437,86	4.185,00
18	– Auszahlungen für Finanzanlagen	0,00	0,00	0,00	0,00	0,00	0,00	0,00	0,00
19	– Auszahlungen für sonstige Ausleihungen und Kreditgewährungen	0,00	0,00	0,00	0,00	0,00	0,00	0,00	0,00
20	– Auszahlungen für den Erwerb von Vorräten	0,00	0,00	0,00	0,00	0,00	0,00	0,00	0,00
20a	– Sonstige Investitionsauszahlungen	0,00	0,00	0,00	0,00	0,00	0,00	0,00	0,00
21	Summe der Auszahlungen aus Investitionstätigkeit	15.960,65	0,00	11.234,93	33.962,50	0,00	10.075,94	21.079,87	4.185,00
22	Saldo der Ein- und Auszahlungen aus Investitionstätigkeit	-15.960,65	0,00	-11.234,93	-33.962,50	0,00	-10.075,94	-21.079,87	-4.185,00
23	Finanzmittelüberschuss/ Finanzmittelfehlbedarf des Teilhaushaltes	-563.849,65	-1.900.655,88	-684.335,01	-922.246,56	-100.188,73	-791.582,11	-340.534,97	-445.220,15

Zugeordnete Produkte im Teilergebnishaushalt 40 Amt für Schule und Sport									
Nr.	Ein- und Auszahlungsarten (gem. § 46 Absatz 1 GemHVO-Doppik)	Sonstig	Sonstig	Sonstig	Sonstig	Sonstig	Sonstig	Sonstig	Sonstig
		21808	22101	22102	22103	22104	22105	22106	22107
		"Baltic-Schule"	Schulkosten- beiträge Förderschulen	"Heinrich- Hofmann- Schule"	Schule zur individuellen Lebens- bewältigung	Förderzentrum an der Danziger Str.	Förderzentrum am Wasserturm	Förderzentrum am Schwanenteich	Schulzentrum "Paul-Friedrich- Scheel-Schule"
in €									
1	Saldo der laufenden Ein- und Auszahlungen aus Verwaltungstätigkeit	-588.991,74	-619.894,00	-175.188,79	-305.466,14	-335.227,75	-201.370,73	-340.842,01	-947.980,84
2	Saldo der Zins- und sonstigen Finanzein- und -auszahlungen	0,00	0,00	0,00	0,00	0,00	0,00	0,00	0,00
3	Saldo der ordentlichen Ein- und Auszahlungen	-588.991,74	-619.894,00	-175.188,79	-305.466,14	-335.227,75	-201.370,73	-340.842,01	-947.980,84
4	Saldo der außerordentlichen Ein- und Auszahlungen	0,00	0,00	0,00	0,00	0,00	0,00	0,00	0,00
5	Saldo der ordentlichen und außerordentlichen Ein- und Auszahlungen vor Verrechnung der int. Leistungen	-588.991,74	-619.894,00	-175.188,79	-305.466,14	-335.227,75	-201.370,73	-340.842,01	-947.980,84
6	Saldo der Ein- und Auszahlungen aus internen Leistungsbeziehungen	0,00	0,00	0,00	0,00	0,00	0,00	0,00	0,00
7	Saldo der ordentlichen und außerordentl. Ein- und Auszahlungen nach Verrechnung der internen Leistungsbeziehungen	-588.991,74	-619.894,00	-175.188,79	-305.466,14	-335.227,75	-201.370,73	-340.842,01	-947.980,84
8	+ Einzahlungen aus Investitionszuwendungen	0,00	0,00	0,00	0,00	0,00	0,00	0,00	0,00
9	+ Einzahlungen aus Beiträgen und ähnlichen Entgelten	0,00	0,00	0,00	0,00	0,00	0,00	0,00	0,00
10	+ Einzahlungen für immaterielle Vermögensgegenstände	0,00	0,00	0,00	0,00	0,00	0,00	0,00	0,00
11	+ Einzahlungen für Sachanlagen	0,00	0,00	0,00	0,00	0,00	0,00	0,00	0,00
12	+ Einzahlungen für Finanzanlagen	0,00	0,00	0,00	0,00	0,00	0,00	0,00	0,00
13	+ Einzahlungen aus sonstigen Ausleihungen und Kreditgewährungen	0,00	0,00	0,00	0,00	0,00	0,00	0,00	0,00
14	+ Einzahlungen aus der Veräußerung von Vorräten	0,00	0,00	0,00	0,00	0,00	0,00	0,00	0,00
15	Summe der Einzahlungen aus Investitionstätigkeit	0,00	0,00	0,00	0,00	0,00	0,00	0,00	0,00
16	– Auszahlungen für immaterielle Vermögensgegenstände	1.102,50	0,00	423,24	0,00	0,00	148,95	0,00	1.611,48
17	– Auszahlungen für Sachanlagen	33.319,89	0,00	5.508,35	11.540,28	2.334,04	7.308,23	3.706,27	6.634,37
18	– Auszahlungen für Finanzanlagen	0,00	0,00	0,00	0,00	0,00	0,00	0,00	0,00
19	– Auszahlungen für sonstige Ausleihungen und Kreditgewährungen	0,00	0,00	0,00	0,00	0,00	0,00	0,00	0,00
20	– Auszahlungen für den Erwerb von Vorräten	0,00	0,00	0,00	0,00	0,00	0,00	0,00	0,00
20a	– Sonstige Investitionsauszahlungen	0,00	0,00	0,00	0,00	0,00	0,00	0,00	0,00
21	Summe der Auszahlungen aus Investitionstätigkeit	34.422,39	0,00	5.931,59	11.540,28	2.334,04	7.457,18	3.706,27	8.245,85
22	Saldo der Ein- und Auszahlungen aus Investitionstätigkeit	-34.422,39	0,00	-5.931,59	-11.540,28	-2.334,04	-7.457,18	-3.706,27	-8.245,85
23	Finanzmittelüberschuss/ Finanzmittelfehlbedarf des Teilhaushaltes	-623.414,13	-619.894,00	-181.120,38	-317.006,42	-337.561,79	-208.827,91	-344.548,28	-956.226,69

Zugeordnete Produkte im Teilergebnishaushalt 40 Amt für Schule und Sport									
Nr.	Ein- und Auszahlungsarten (gem. § 46 Absatz 1 GemHVO-Doppik)	Sonstig	Sonstig	Sonstig	Sonstig	Sonstig	Sonstig	Sonstig	Sonstig
		22108	22109	23101	23102	23103	23104	23105	23106
		Schule am Alten Markt	Schule am Schäferteich	Schulkosten-beiträge Berufliche Schulen	Berufsschule Metalltechnik	Berufsschule "A. Schmorell" am Klinikum Südstadt	Berufsschule Dienstleistung und Gewerbe	Berufsschule Elektrotechnik / Elektronik	Berufsschule Wirtschaft
in €									
1	Saldo der laufenden Ein- und Auszahlungen aus Verwaltungstätigkeit	-327.820,71	-381.545,77	-1.585.174,26	0,00	-348.599,83	-775.024,47	0,00	-679.457,51
2	Saldo der Zins- und sonstigen Finanzein- und -auszahlungen	0,00	0,00	0,00	0,00	0,00	0,00	0,00	0,00
3	Saldo der ordentlichen Ein- und Auszahlungen	-327.820,71	-381.545,77	-1.585.174,26	0,00	-348.599,83	-775.024,47	0,00	-679.457,51
4	Saldo der außerordentlichen Ein- und Auszahlungen	0,00	0,00	0,00	0,00	0,00	0,00	0,00	0,00
5	Saldo der ordentlichen und außerordentlichen Ein- und Auszahlungen vor Verrechnung der int. Leistungen	-327.820,71	-381.545,77	-1.585.174,26	0,00	-348.599,83	-775.024,47	0,00	-679.457,51
6	Saldo der Ein- und Auszahlungen aus internen Leistungsbeziehungen	0,00	0,00	0,00	0,00	0,00	0,00	0,00	0,00
7	Saldo der ordentlichen und außerordentl. Ein- und Auszahlungen nach Verrechnung der internen Leistungsbeziehungen	-327.820,71	-381.545,77	-1.585.174,26	0,00	-348.599,83	-775.024,47	0,00	-679.457,51
8	+ Einzahlungen aus Investitionszuwendungen	0,00	0,00	0,00	0,00	0,00	0,00	0,00	0,00
9	+ Einzahlungen aus Beiträgen und ähnlichen Entgelten	0,00	0,00	0,00	0,00	0,00	0,00	0,00	0,00
10	+ Einzahlungen für immaterielle Vermögensgegenstände	0,00	0,00	0,00	0,00	0,00	0,00	0,00	0,00
11	+ Einzahlungen für Sachanlagen	0,00	0,00	0,00	0,00	0,00	0,00	0,00	0,00
12	+ Einzahlungen für Finanzanlagen	0,00	0,00	0,00	0,00	0,00	0,00	0,00	0,00
13	+ Einzahlungen aus sonstigen Ausleihungen und Kreditgewährungen	0,00	0,00	0,00	0,00	0,00	0,00	0,00	0,00
14	+ Einzahlungen aus der Veräußerung von Vorräten	0,00	0,00	0,00	0,00	0,00	0,00	0,00	0,00
15	Summe der Einzahlungen aus Investitionstätigkeit	0,00	0,00	0,00	0,00	0,00	0,00	0,00	0,00
16	– Auszahlungen für immaterielle Vermögensgegenstände	354,00	0,00	0,00	1.283.263,68	1.622,42	3.427,46	0,00	7.841,00
17	– Auszahlungen für Sachanlagen	11.504,43	6.987,68	0,00	0,00	41.302,71	8.929,24	0,00	27.550,95
18	– Auszahlungen für Finanzanlagen	0,00	0,00	0,00	0,00	0,00	0,00	0,00	0,00
19	– Auszahlungen für sonstige Ausleihungen und Kreditgewährungen	0,00	0,00	0,00	0,00	0,00	0,00	0,00	0,00
20	– Auszahlungen für den Erwerb von Vorräten	0,00	0,00	0,00	0,00	0,00	0,00	0,00	0,00
20a	– Sonstige Investitionsauszahlungen	0,00	0,00	0,00	0,00	0,00	0,00	0,00	0,00
21	Summe der Auszahlungen aus Investitionstätigkeit	11.858,43	6.987,68	0,00	1.283.263,68	42.925,13	12.356,70	0,00	35.391,95
22	Saldo der Ein- und Auszahlungen aus Investitionstätigkeit	-11.858,43	-6.987,68	0,00	-1.283.263,68	-42.925,13	-12.356,70	0,00	-35.391,95
23	Finanzmittelüberschuss/ Finanzmittelfehlbedarf des Teilhaushaltes	-339.679,14	-388.533,45	-1.585.174,26	-1.283.263,68	-391.524,96	-787.381,17	0,00	-714.849,46

Zugeordnete Produkte im Teilergebnishaushalt 40 Amt für Schule und Sport									
Nr.	Ein- und Auszahlungsarten (gem. § 46 Absatz 1 GemHVO-Doppik)	Sonstig	Sonstig	Sonstig	Sonstig	Sonstig	Sonstig		
		23107	23108	24101	21101	42101	42402		
		Berufsschule Bautechnik	Berufliche Schule der HRO für Technik	Schüler- beförderung	Schulkosten- beiträge Grundschulen	Organisation und Verwaltung der Angelegenheiten des Sports	Sportstätten und Bäder - hoheitlich		
in €									
1	Saldo der laufenden Ein- und Auszahlungen aus Verwaltungstätigkeit	0,00	-1.037.149,43	-1.449.109,23	-409.198,47	-18.584,00	-6.878.665,60		
2	Saldo der Zins- und sonstigen Finanzzin- und -auszahlungen	0,00	0,00	0,00	0,00	0,00	0,00		
3	Saldo der ordentlichen Ein- und Auszahlungen	0,00	-1.037.149,43	-1.449.109,23	-409.198,47	-18.584,00	-6.878.665,60		
4	Saldo der außerordentlichen Ein- und Auszahlungen	0,00	0,00	0,00	0,00	0,00	0,00		
5	Saldo der ordentlichen und außerordentlichen Ein- und Auszahlungen vor Verrechnung der int. Leistungen	0,00	-1.037.149,43	-1.449.109,23	-409.198,47	-18.584,00	-6.878.665,60		
6	Saldo der Ein- und Auszahlungen aus internen Leistungsbeziehungen	0,00	0,00	0,00	0,00	0,00	-2.600,00		
7	Saldo der ordentlichen und außerordentl. Ein- und Auszahlungen nach Verrechnung der internen Leistungsbeziehungen	0,00	-1.037.149,43	-1.449.109,23	-409.198,47	-18.584,00	-6.881.265,60		
8	+ Einzahlungen aus Investitionszuwendungen	0,00	0,00	0,00	0,00	0,00	0,00		
9	+ Einzahlungen aus Beiträgen und ähnlichen Entgelten	0,00	0,00	0,00	0,00	0,00	0,00		
10	+ Einzahlungen für immaterielle Vermögensgegenstände	0,00	0,00	0,00	0,00	0,00	0,00		
11	+ Einzahlungen für Sachanlagen	0,00	0,00	0,00	0,00	0,00	0,00		
12	+ Einzahlungen für Finanzanlagen	0,00	0,00	0,00	0,00	0,00	0,00		
13	+ Einzahlungen aus sonstigen Ausleihungen und Kreditgewährungen	0,00	0,00	0,00	0,00	0,00	0,00		
14	+ Einzahlungen aus der Veräußerung von Vorräten	0,00	0,00	0,00	0,00	0,00	0,00		
15	Summe der Einzahlungen aus Investitionstätigkeit	0,00	0,00	0,00	0,00	0,00	0,00		
16	– Auszahlungen für immaterielle Vermögensgegenstände	0,00	26.795,27	0,00	0,00	0,00	0,00		
17	– Auszahlungen für Sachanlagen	0,00	325.255,18	0,00	0,00	0,00	0,00		
18	– Auszahlungen für Finanzanlagen	0,00	0,00	0,00	0,00	0,00	0,00		
19	– Auszahlungen für sonstige Ausleihungen und Kreditgewährungen	0,00	0,00	0,00	0,00	0,00	0,00		
20	– Auszahlungen für den Erwerb von Vorräten	0,00	0,00	0,00	0,00	0,00	0,00		
20a	– Sonstige Investitionsauszahlungen	0,00	0,00	0,00	0,00	0,00	0,00		
21	Summe der Auszahlungen aus Investitionstätigkeit	0,00	352.050,45	0,00	0,00	0,00	0,00		
22	Saldo der Ein- und Auszahlungen aus Investitionstätigkeit	0,00	-352.050,45	0,00	0,00	0,00	0,00		
23	Finanzmittelüberschuss/ Finanzmittelfehlbedarf des Teilhaushaltes	0,00	-1.389.199,88	-1.449.109,23	-409.198,47	-18.584,00	-6.881.265,60		

Wesentliche Produkte Teilhaushalt 40 Amt für Schule und Sport

Produkt	42102	Sportförderung
Hauptproduktbereich	4	Gesundheit und Sport
Produktbereich	42	Sportförderung
Produktgruppe	421	Förderung des Sports
Produktverantwortung		Gisbert Knorr

Beschreibung des Produktes:

- ideelle und finanzielle Förderung Rostocker Sportvereine und Sportverbände

Auftragsgrundlage:

Art der Aufgabe:	Freiwillig	Produktart:	Extern
-------------------------	------------	--------------------	--------

Zielgruppe: Vereine und Verbände

Ziele:

strategisch

- Gemäß Leitlinien der Stadtentwicklung unterstützt die Hansestadt Rostock die Entwicklung des individuellen und organisierten Sports im Rahmen einer kontinuierlichen Sportförderung
- Im Rahmen der Subsidiarität der öffentlichen Sportförderung sind Existenzsicherung und Entwicklungschancen des Sports in den Sportvereinen und den Sportverbänden in der Hansestadt Rostock das sportpolitische Ziel der Hansestadt Rostock

operativ

- vorrangige Förderung des Kinder- und Jugendsports
- gezielte Förderung der ehrenamtlichen Sportarbeit
- spezielle Förderung des Behindertensports
- stärkere Konzentration und Förderung auf ausgewählte leistungsstarke olympische Schwerpunktsportarten unter besonderer Berücksichtigung des Nachwuchsleistungssports
- Förderung ausgewählter Großsportveranstaltungen
- Förderung ausgewählter Baumaßnahmen an Sportstätten
- Förderung des Standortes des Olympiastützpunktes Mecklenburg-Vorpommerns in der Hansestadt Rostock

Leistungen:	Art der Aufgabe	Leistungsart
42102100 Ausreichung von Zuschüssen	Freiwillig	Extern
42102200 Sportlerehrung	Freiwillig	Extern
42102300 Vereinsberatung und -betreuung	Freiwillig	Extern
42102400 Beratungs- und Planungsleistungen	Freiwillig	Extern
42102500 Öffentlichkeitsarbeit	Freiwillig	Extern

Finanzen in €

	Einzah-lungen	Auszah-lungen	Liquidi-tätssaldo	Erträge	Aufwen-dungen	Ergebnis
Ansatz Haushaltsjahr einschließlich Nachträge	0,00	1.418.500,00	-1.418.500,00	0,00	1.418.800,00	-1.418.800,00
Ergebnis Haushaltsjahr	3.425,84	1.391.484,12	-1.388.058,28	3.425,84	1.429.749,08	-1.426.323,24
Veränderung gegenüber dem Haushaltsansatz	3.425,84	-27.015,88	30.441,72	3.425,84	10.949,08	-7.523,24

Grund-/ Kennzahlen	Ergebnis 2014	Planung 2015	Ergebnis 2015	Abweichungen 2015 (Soll-Ist-Vergleich)	Veränderung gegenüber Haushaltsvorjahr
Aufwendungen in EUR	1.194.379	1.418.800	1.429.749	10.949	235.370
Betriebskostenzuschüsse an Sportvereine entsprechend der Förderrichtlinien (max. 40%) in EUR	71.707	55.000	60.025	5.025	-11.682

Wesentliche Produkte Teilhaushalt 40 Amt für Schule und Sport

Produkt	42401	Sportstätten und Bäder - BgA
Hauptproduktbereich	4	Gesundheit und Sport
Produktbereich	42	Sportförderung
Produktgruppe	424	Sportstätten und Bäder (ohne Sporteinrichtungen der Schulen und der Einrichtungen, die Teile eines Kurbetriebes sind)
Produktverantwortung		Martin Meyer

Beschreibung des Produktes:

- Bereitstellung von Sportstätten und Bädern der Hansestadt Rostock für die sportliche Nutzung durch den Breitensport, den Leistungssport, den Individualsport und für weitere Nutzungen (gesellschaftliche und kulturelle Zwecke)
- Schwimmhalle „Neptun“ mit 25 m-Halle und Sprungbecken, 50 m-Halle, Lehrschwimmhalle, obere und untere Turnhalle, Krafträume

Auftragsgrundlage:

- Schulgesetz M-V
- Sportstättenordnung für die Benutzung der Sportstätten der Hansestadt Rostock
- Haus- und Badeordnung für die Benutzung der Hallen- und Freibäder der Hansestadt Rostock
- Sportförderrichtlinie der Hansestadt Rostock
- Ordnung über die Erhebung von Entgelten für die Benutzung von Sportstätten und Bädern in der Hansestadt Rostock

Art der Aufgabe:

Pflichtig - übertragene Aufgaben

Produktart:

Extern

Zielgruppe:

Einwohner/innen, Kinder und Jugendliche (0-18 Jahre), Vereine und Verbände

Ziele:

strategisch

- Schaffung eines zunehmend modernisierten und optimierten Netzes vielfältigster Sportstätten
- Absicherung des Schulsportunterrichts
- Förderung des Sports und Schaffung eines attraktiven Freizeitangebotes
- Gesundheitsfür- und vorsorge

operativ

- bedarfsgerechte Ausstattung der Sportstätten und Bäder
- optimale Auslastung der Sportstätten und Bäder
- Schaffung optimaler Bedingungen für die Ausrichtung des Internationalen Springertages 2013
- Schaffung optimaler Bedingungen für die Ausrichtung der Europameisterschaften im Wasserspringen 2013 und 2015

Leistungen:	Art der Aufgabe	Leistungsart
42401100 Bereitstellung von Bädern		
42401101 Schwimmbildung	Pflichtig - übertragene Aufgaben	Extern
42401102 Bereitstellung Bäder für Schulsport	Pflichtig - übertragene Aufgaben	Extern
42401103 Bereitstellung Bäder für Vereinssport	Pflichtig - übertragene Aufgaben	Extern
42401106 Bereitstellung Bäder für Öffentliches Schwimmen	Pflichtig - übertragene Aufgaben	Extern
42401107 Bereitstellung Bäder für private / sonstige Nutzer	Pflichtig - übertragene Aufgaben	Extern
42401200 Bereitstellung von Sporthallen	Pflichtig - übertragene Aufgaben	Extern
42401201 Bereitstellung von Sporthallen für Schulsport	Pflichtig - übertragene Aufgaben	Extern
42401202 Bereitstellung von Sporthallen für Vereinssport	Pflichtig - übertragene Aufgaben	Extern
42401205 Bereitstellung von Sporthallen für private / sonstige Nutzer	Pflichtig - übertragene Aufgaben	Extern
42401300 Bereitstellung von Sondersportanlagen	Pflichtig - übertragene Aufgaben	Extern
42401301 Bereitstellung von Sondersportanlagen für Schulsport	Pflichtig - übertragene Aufgaben	Extern
42401302 Bereitstellung von Sondersportanlagen für Vereinssport	Pflichtig - übertragene Aufgaben	Extern
42401305 Bereitstellung von Sondersportanlagen für private / sonstige Nutzer	Pflichtig - übertragene Aufgaben	Extern
42401400 Bereitstellung von Freisportanlagen	Pflichtig - übertragene Aufgaben	Extern
42401500 Vermietung von sportlichen Einrichtungen an Vereine(Mietverträge)	Pflichtig - übertragene Aufgaben	Extern

Wesentliche Produkte Teilhaushalt 40 Amt für Schule und Sport

Finanzen in €						
	Einzah- lungen	Auszah- lungen	Liquidi- tätssaldo	Erträge	Aufwen- dungen	Ergebnis
Ansatz Haushaltsjahr ein- schließlich Nachträge	1.133.900,00	3.081.500,00	-1.947.600,00	1.739.000,00	3.270.500,00	-1.531.500,00
Ergebnis Haushaltsjahr	974.928,31	3.453.207,67	-2.478.279,36	1.703.204,70	3.312.577,65	-1.609.372,95
Veränderung gegenüber dem Haushaltsansatz	-158.971,69	371.707,67	-530.679,36	-35.795,30	42.077,65	-77.872,95

Grund-/ Kennzahlen	Ergebnis 2014	Planung 2015	Ergebnis 2015	Abweich- ungen 2015 (Soll-Ist- Vergleich)	Verände- rung ge- genüber Haus- haltsvor- jahr
Aufwandsdeckungsgrad in %	52,1%	53,2%	51,4%	-1,8%	-0,7%
Auslastungsgrad Sportstätten in %	84,0%	89,0%	78,1%	-10,9%	-5,9%
Entgelteinnahmen in EUR	442.974	531.500	466.636	-64.864	23.662

Teilhaushalt 42

01 Hanse- und Universitätsstadt Rostock

verantwortlich:

Teilergebnisrechnung																
Nr.	Ertrags- und Aufwandsarten (gemäß § 46 Absatz 1 i.V.m. § 4 Absatz 10 i.V.m. § 2 Absatz 1 GemHVO-Doppik)	Verweis auf Anhang (lfd. Nr.)	Ansatz	Veränderung durch Nachtrag	Über- und außerplanmäßige Aufwendungen	Zweckgeb. Mehrerträge und entsprechende Aufwendungen	Inanspruchnahme der ein- oder gegenseitigen Deckungsfähigkeiten	Ermächtigungen	Übertragene Ermächtigungen aus	Gesamt-ermächtigungen in	Ergebnis	Abweichung in	Ergebnis	Ergebnis- veränderung gegenüber	Übertragung von Ermächtigungen nach	
			2015						2015	2014	2015	2015	2015	2014	2014	2016
			in €													
			1	2	3	4	5	6	7	8	9	10	11	12	13	
1	+ Steuern und ähnliche Abgaben		0	0,00	0,00	0,00	0,00	0,00	0,00	0,00	0,00	0,00	0,00	0,00	0,00	
2	+ Zuwendungen, allgemeine Umlage und sonstige Transfererträge		170.400	0,00	0,00	0,00	0,00	170.400,00	0,00	170.400,00	162.868,82	7.531,18	188.449,43	-25.580,61	0,00	
3	+ Erträge der sozialen Sicherung		0	0,00	0,00	0,00	0,00	0,00	0,00	0,00	0,00	0,00	0,00	0,00	0,00	
4	+ Öffentlich-rechtliche Leistungsentgelte		0	0,00	0,00	0,00	0,00	0,00	0,00	0,00	0,00	0,00	0,00	0,00	0,00	
5	+ Privatrechtliche Leistungsentgelte		86.700	0,00	0,00	0,00	0,00	86.700,00	0,00	86.700,00	85.231,32	1.468,68	82.213,59	3.017,73	0,00	
6	+ Kostenerstattungen und Kostenumlagen		0	0,00	0,00	0,00	0,00	0,00	0,00	0,00	0,00	0,00	0,00	0,00	0,00	
7	+ Erhöhungen des Bestandes an fertigen und unfertigen Erzeugnissen		0	0,00	0,00	0,00	0,00	0,00	0,00	0,00	0,00	0,00	0,00	0,00	0,00	
	- Verminderungen des Bestandes an fertigen und unfertigen Erzeugnissen		0	0,00	0,00	0,00	0,00	0,00	0,00	0,00	0,00	0,00	0,00	0,00	0,00	
8	+ Andere aktivierte Eigenleistungen		0	0,00	0,00	0,00	0,00	0,00	0,00	0,00	0,00	0,00	0,00	0,00	0,00	
9	+ Sonstige laufende Erträge		122.900	0,00	0,00	0,00	0,00	122.900,00	0,00	122.900,00	78.855,61	44.044,39	79.318,01	-462,40	0,00	
10	Summe der laufenden Erträge aus Verwaltungstätigkeit (Summe der Nummern 1 bis 9)		380.000	0,00	0,00	0,00	0,00	380.000,00	0,00	380.000,00	326.955,75	53.044,25	349.981,03	-23.025,28	0,00	
11	- Personalaufwendungen		2.234.900	0,00	0,00	0,00	0,00	2.234.900,00	0,00	2.234.900,00	2.171.861,16	63.038,84	2.114.852,72	57.008,44	0,00	
12	- Versorgungsaufwendungen		0	0,00	0,00	0,00	0,00	0,00	0,00	0,00	0,00	0,00	0,00	0,00	0,00	
13	- Aufwendungen für Sach- und Dienstleistungen		483.800	0,00	0,00	0,00	0,00	483.800,00	0,00	483.800,00	484.857,77	-1.057,77	487.151,10	-2.293,33	0,00	
14	- Abschreibungen gem. § 2 Abs.1 Nr. 14 GemHVO		28.500	0,00	0,00	0,00	0,00	28.500,00	0,00	28.500,00	41.084,79	-12.584,79	36.455,03	4.629,76	0,00	
15	- Abschreibungen gem. § 2 Abs. 1 Nr. 15 GemHVO		0	0,00	0,00	0,00	0,00	0,00	0,00	0,00	0,00	0,00	0,00	0,00	0,00	
16	- Zuwendungen, Umlagen und sonstige Transferaufwendungen		0	0,00	0,00	0,00	0,00	0,00	0,00	0,00	0,00	0,00	0,00	0,00	0,00	
17	- Aufwendungen der sozialen Sicherung		0	0,00	0,00	0,00	0,00	0,00	0,00	0,00	0,00	0,00	0,00	0,00	0,00	
18	- Sonstige laufende Aufwendungen		272.700	0,00	0,00	0,00	0,00	272.700,00	0,00	272.700,00	263.910,24	8.789,76	271.320,89	-7.410,65	0,00	
19	Summe der laufenden Aufwendungen aus Verwaltungstätigkeit (Summe der Nummern 11 bis 18)		3.019.900	0,00	0,00	0,00	0,00	3.019.900,00	0,00	3.019.900,00	2.961.713,96	58.186,04	2.909.779,74	51.934,22	0,00	
20	Laufendes Ergebnis aus Verwaltungstätigkeit (Saldo der Nummern 10 und 19)		-2.639.900	0,00	0,00	0,00	0,00	-2.639.900,00	0,00	-2.639.900,00	-2.634.758,21	-5.141,79	-2.559.798,71	-74.959,50	0,00	
21	+ Zinserträge und sonstige Finanzerträge		0	0,00	0,00	0,00	0,00	0,00	0,00	0,00	0,88	-0,88	4,96	-4,08	0,00	
22	- Zinsaufwendungen und sonstige Finanzaufwendungen		0	0,00	0,00	0,00	0,00	0,00	0,00	0,00	0,00	0,00	0,00	0,00	0,00	
23	Finanzergebnis (Saldo der Nummern 21 und 22)		0	0,00	0,00	0,00	0,00	0,00	0,00	0,00	0,88	-0,88	4,96	-4,08	0,00	
24	Ordentliches Ergebnis (Summe der Nummern 20 und 23)		-2.639.900	0,00	0,00	0,00	0,00	-2.639.900,00	0,00	-2.639.900,00	-2.634.757,33	-5.142,67	-2.559.793,75	-74.963,58	0,00	
25	+ Außerordentliche Erträge		0	0,00	0,00	0,00	0,00	0,00	0,00	0,00	0,00	0,00	0,00	0,00	0,00	
26	- Außerordentliche Aufwendungen		0	0,00	0,00	0,00	0,00	0,00	0,00	0,00	0,00	0,00	0,00	0,00	0,00	

2015

01 Hanse- und Universitätsstadt Rostock

Teilhaushalt 42 Stadtbibliothek

verantwortlich:

Dem Teilhaushalt zugeordnete Produkte: 27 Volkshochschulen, Büchereien, u.a.

Teilergebnisrechnung

Nr.	Ertrags- und Aufwandsarten (gemäß § 46 Absatz 1 i.V.m. § 4 Absatz 10 i.V.m. § 2 Absatz 1 GemHVO-Doppik)	Verweis auf Anhang (Iff. Nr.)	Ansatz	Veränderung durch Nachtrag	Über- und außerplanmäßige Aufwendungen	Zweckgeb. Mehrerträge und entsprechende Aufwendungen	Inanspruchnahme der ein- oder gegenseitigen Deckungsfähigkeiten	Ermächtigungen	Übertragene Ermächtigungen aus	Gesamt-ermächtigungen in	Ergebnis	Abweichung in	Ergebnis	Ergebnisveränderung gegenüber	Übertragung von Ermächtigungen nach
			2015					2015	2014	2015	2015	2015	2014	2014	2016
			in €												
			1	2	3	4	5	6	7	8	9	10	11	12	13
27	Außerordentliches Ergebnis (Saldo der Nummern 25 und 26)		0	0,00	0,00	0,00	0,00	0,00	0,00	0,00	0,00	0,00	0,00	0,00	0,00
28	Jahresergebnis (Jahresüberschuss/ Jahresfehlbetrag) des Teilhaushaltes vor Verrechnung der internen Leistungsbeziehungen (Summe Nr. 24 und 27)		-2.639.900	0,00	0,00	0,00	0,00	-2.639.900,00	0,00	-2.639.900,00	-2.634.757,33	-5.142,67	-2.559.793,75	-74.963,58	0,00
29	+ Erträge aus internen Leistungsbeziehungen		0	0,00	0,00	0,00	0,00	0,00	0,00	0,00	0,00	0,00	0,00	0,00	0,00
30	- Aufwendungen aus internen Leistungsbeziehungen		22.000	0,00	0,00	0,00	0,00	22.000,00	0,00	22.000,00	22.000,00	0,00	21.800,00	200,00	0,00
31	Saldo der Erträge und Aufwendungen aus internen Leistungsbeziehungen (Saldo der Nummern 29 und 30)		-22.000	0,00	0,00	0,00	0,00	-22.000,00	0,00	-22.000,00	-22.000,00	0,00	-21.800,00	-200,00	0,00
32	Jahresergebnis (Jahresüberschuss/ Jahresfehlbetrag) des Teilhaushaltes nach Verrechnung der internen Leistungsbeziehungen (Summe der Nummern 28 und 31)		-2.661.900	0,00	0,00	0,00	0,00	-2.661.900,00	0,00	-2.661.900,00	-2.656.757,33	-5.142,67	-2.581.593,75	-75.163,58	0,00

2015

01 Hanse- und Universitätsstadt Rostock

Teilhaushalt 42 Stadtbibliothek

verantwortlich:

Dem Teilhaushalt zugeordnete Produkte: 27 Volkshochschulen, Büchereien, u.a.

Teilfinanzrechnung														
Nr.	Einzahlungs- und Auszahlungsarten (gemäß § 46 Absatz 1 i.V.m. § 4 Absatz 12 GemHVO-Doppik)	Ver- weis auf An- hang (lfd. Nr.)	Ansatz	Veränderung durch Nachtrag	Über- und außerplan- mäßige Aufwendungen	Zweckgeb. Mehrerträge und entsprechende Aufwendungen	Inanspruchnahme der ein- oder gegenseitigen Deckungs- fähigkeiten	Ermächtigungen	Übertragene Ermächtigungen aus	Gesamt- ermächtigungen in	Ergebnis	Abweichung in	Übertragung von Ermächtigungen nach	
			2015						2015	2014	2015	2015	2015	2016
			in €											
			1	2	3	4	5	6	7	8	9	10	11	
1	Saldo der laufenden Ein- und Auszahlungen aus Verwaltungstätigkeit		-2.654.000	0,00	0,00	0,00	0,00	-2.654.000,00	-14.935,50	-2.668.935,50	-2.597.677,16	-71.258,34	-24.321,03	
2	Saldo der Zins- und sonstigen Finanzein- und -auszahlungen		0	0,00	0,00	0,00	0,00	0,00	0,00	0,00	0,00	0,00	0,00	
3	Saldo der ordentlichen Ein- und Auszahlungen		-2.654.000	0,00	0,00	0,00	0,00	-2.654.000,00	-14.935,50	-2.668.935,50	-2.597.677,16	-71.258,34	-24.321,03	
4	Saldo der außerordentlichen Ein- und Auszahlungen		0	0,00	0,00	0,00	0,00	0,00	0,00	0,00	0,00	0,00	0,00	
5	Saldo der ordentlichen und außerordentlichen Ein- und Auszahlungen vor Verrechnung der int. Leistungen		-2.654.000	0,00	0,00	0,00	0,00	-2.654.000,00	-14.935,50	-2.668.935,50	-2.597.677,16	-71.258,34	-24.321,03	
6	Saldo der Ein- und Auszahlungen aus internen Leistungsbeziehungen		-22.000	0,00	0,00	0,00	0,00	-22.000,00	0,00	-22.000,00	-22.000,00	0,00	0,00	
7	Saldo der ordentlichen und außerordentl. Ein- und Auszahlungen nach Verrechnung der internen Leistungsbeziehungen		-2.676.000	0,00	0,00	0,00	0,00	-2.676.000,00	-14.935,50	-2.690.935,50	-2.619.677,16	-71.258,34	-24.321,03	
8	+ Einzahlungen aus Investitionszuwendungen		0	0,00	0,00	0,00	0,00	0,00	0,00	0,00	0,00	0,00	0,00	
9	+ Einzahlungen aus Beiträgen und ähnlichen Entgelten		0	0,00	0,00	0,00	0,00	0,00	0,00	0,00	0,00	0,00	0,00	
10	+ Einzahlungen für immaterielle Vermögensgegenstände		0	0,00	0,00	0,00	0,00	0,00	0,00	0,00	0,00	0,00	0,00	
11	+ Einzahlungen für Sachanlagen		0	0,00	0,00	0,00	0,00	0,00	0,00	0,00	0,00	0,00	0,00	
12	+ Einzahlungen für Finanzanlagen		0	0,00	0,00	0,00	0,00	0,00	0,00	0,00	0,00	0,00	0,00	
13	+ Einzahlungen aus sonstigen Ausleihungen und Kreditgewährungen		0	0,00	0,00	0,00	0,00	0,00	0,00	0,00	0,00	0,00	0,00	
14	+ Einzahlungen aus der Veräußerung von Vorräten		0	0,00	0,00	0,00	0,00	0,00	0,00	0,00	0,00	0,00	0,00	
15	Summe der Einzahlungen aus Investitionstätigkeit		0	0,00	0,00	0,00	0,00	0,00	0,00	0,00	0,00	0,00	0,00	
16	– Auszahlungen für immaterielle Vermögensgegenstände		0	0,00	0,00	0,00	0,00	0,00	0,00	0,00	0,00	0,00	0,00	
17	– Auszahlungen für Sachanlagen		13.300	0,00	0,00	0,00	0,00	13.300,00	10.000,00	23.300,00	9.810,48	13.489,52	13.300,00	
18	– Auszahlungen für Finanzanlagen		0	0,00	0,00	0,00	0,00	0,00	0,00	0,00	0,00	0,00	0,00	
19	– Auszahlungen für sonstige Ausleihungen und Kreditgewährungen		0	0,00	0,00	0,00	0,00	0,00	0,00	0,00	0,00	0,00	0,00	
20	– Auszahlungen für den Erwerb von Vorräten		0	0,00	0,00	0,00	0,00	0,00	0,00	0,00	0,00	0,00	0,00	
20a	– Sonstige Investitionsauszahlungen		0	0,00	0,00	0,00	0,00	0,00	0,00	0,00	0,00	0,00	0,00	
21	Summe der Auszahlungen aus Investitionstätigkeit		13.300	0,00	0,00	0,00	0,00	13.300,00	10.000,00	23.300,00	9.810,48	13.489,52	13.300,00	
22	Saldo der Ein- und Auszahlungen aus Investitionstätigkeit		-13.300	0,00	0,00	0,00	0,00	-13.300,00	-10.000,00	-23.300,00	-9.810,48	-13.489,52	-13.300,00	
23	Finanzmittelüberschuss/ Finanzmittelfehlbedarf des Teilhaushaltes		-2.689.300	0,00	0,00	0,00	0,00	-2.689.300,00	-24.935,50	-2.714.235,50	-2.629.487,64	-84.747,86	-37.621,03	

Zugeordnete Produkte im Teilergebnishaushalt 42 Stadtbibliothek									
Nr.	Ertrags- und Aufwandsarten (gem. § 46 Absatz 1 GemHVO-Doppik)		Wesentlich 27201	Sonstig 27202					
		Summe aller Produkte	Stadtbibliothek	Fachstellen- tätigkeit					
		in €							
1	+ Steuern und ähnliche Abgaben	0,00	0,00	0,00					
2	+ Zuwendungen, allgemeine Umlage und sonstige Transfererträge	162.868,82	42.861,45	120.007,37					
3	+ Erträge der sozialen Sicherung	0,00	0,00	0,00					
4	+ Öffentlich-rechtliche Leistungsentgelte	0,00	0,00	0,00					
5	+ Privatrechtliche Leistungsentgelte	85.231,32	85.231,32	0,00					
6	+ Kostenerstattungen und Kostenumlagen	0,00	0,00	0,00					
7	+ Erhöhungen des Bestandes an fertigen und unfertigen Erzeugnissen	0,00	0,00	0,00					
	– Verminderungen des Bestandes an fertigen und unfertigen Erzeugnissen	0,00	0,00	0,00					
8	+ Andere aktivierte Eigenleistungen	0,00	0,00	0,00					
9	+ Sonstige laufende Erträge	78.855,61	78.855,61	0,00					
10	Summe der laufenden Erträge aus Verwaltungstätigkeit (Summe der Nummern 1 bis 9)	326.955,75	206.948,38	120.007,37					
11	– Personalaufwendungen	2.171.861,16	2.115.941,54	55.919,62					
12	– Versorgungsaufwendungen	0,00	0,00	0,00					
13	– Aufwendungen für Sach- und Dienstleistungen	484.857,77	452.755,44	32.102,33					
14	– Abschreibungen gem. § 2 Abs.1 Nr. 14 GemHVO	41.084,79	30.383,44	10.701,35					
15	– Abschreibungen gem. § 2 Abs. 1 Nr. 15 GemHVO	0,00	0,00	0,00					
16	– Zuwendungen, Umlagen und sonstige Transferaufwendungen	0,00	0,00	0,00					
17	– Aufwendungen der sozialen Sicherung	0,00	0,00	0,00					
18	– Sonstige laufende Aufwendungen	263.910,24	244.432,97	19.477,27					
19	Summe der laufenden Aufwendungen aus Verwaltungstätigkeit (Summe der Nummern 11 bis 18)	2.961.713,96	2.843.513,39	118.200,57					
20	Laufendes Ergebnis aus Verwaltungstätigkeit (Saldo der Nummern 10 und 19)	-2.634.758,21	-2.636.565,01	1.806,80					
21	+ Zinserträge und sonstige Finanzerträge	0,88	0,88	0,00					
22	– Zinsaufwendungen und sonstige Finanzaufwendungen	0,00	0,00	0,00					
23	Finanzergebnis (Saldo der Nummern 21 und 22)	0,88	0,88	0,00					
24	Ordentliches Ergebnis (Summe der Nummern 20 und 23)	-2.634.757,33	-2.636.564,13	1.806,80					
25	+ Außerordentliche Erträge	0,00	0,00	0,00					
26	– Außerordentliche Aufwendungen	0,00	0,00	0,00					
27	Außerordentliches Ergebnis (Saldo der Nummern 25 und 26)	0,00	0,00	0,00					
28	Jahresergebnis (Jahresüberschuss/ Jahresfehlbetrag) des Teilhaushaltes vor Verrechnung der internen Leistungsbeziehungen (Summe Nr. 24 und 27)	-2.634.757,33	-2.636.564,13	1.806,80					
29	+ Erträge aus internen Leistungsbeziehungen	0,00	0,00	0,00					
30	– Aufwendungen aus internen Leistungsbeziehungen	22.000,00	22.000,00	0,00					
31	Saldo der Erträge und Aufwendungen aus internen Leistungsbeziehungen (Saldo der Nummern 29 und 30)	-22.000,00	-22.000,00	0,00					
32	Jahresergebnis (Jahresüberschuss/ Jahresfehlbetrag) des Teilhaushaltes nach Verrechnung der internen Leistungsbeziehungen (Summe der Nummern 28 und 31)	-2.656.757,33	-2.658.564,13	1.806,80					

Zugeordnete Produkte im Teilergebnishaushalt 42 Stadtbibliothek								
Nr.	Ein- und Auszahlungsarten (gem. § 46 Absatz 1 GemHVO-Doppik)		Wesentlich 27201	Sonstig 27202				
		Summe aller Produkte	Stadtbibliothek	Fachstellen- tätigkeit				
		in €						
1	Saldo der laufenden Ein- und Auszahlungen aus Verwaltungstätigkeit	-2.597.677,16	-2.607.771,14	10.093,98				
2	Saldo der Zins- und sonstigen Finanz- und -auszahlungen	0,00	0,00	0,00				
3	Saldo der ordentlichen Ein- und Auszahlungen	-2.597.677,16	-2.607.771,14	10.093,98				
4	Saldo der außerordentlichen Ein- und Auszahlungen	0,00	0,00	0,00				
5	Saldo der ordentlichen und außerordentlichen Ein- und Auszahlungen vor Verrechnung der int. Leistungen	-2.597.677,16	-2.607.771,14	10.093,98				
6	Saldo der Ein- und Auszahlungen aus internen Leistungsbeziehungen	-22.000,00	-22.000,00	0,00				
7	Saldo der ordentlichen und außerordentl. Ein- und Auszahlungen nach Verrechnung der internen Leistungsbeziehungen	-2.619.677,16	-2.629.771,14	10.093,98				
8	+ Einzahlungen aus Investitionszuwendungen	0,00	0,00	0,00				
9	+ Einzahlungen aus Beiträgen und ähnlichen Entgelten	0,00	0,00	0,00				
10	+ Einzahlungen für immaterielle Vermögensgegenstände	0,00	0,00	0,00				
11	+ Einzahlungen für Sachanlagen	0,00	0,00	0,00				
12	+ Einzahlungen für Finanzanlagen	0,00	0,00	0,00				
13	+ Einzahlungen aus sonstigen Ausleihungen und Kreditgewährungen	0,00	0,00	0,00				
14	+ Einzahlungen aus der Veräußerung von Vorräten	0,00	0,00	0,00				
15	Summe der Einzahlungen aus Investitionstätigkeit	0,00	0,00	0,00				
16	– Auszahlungen für immaterielle Vermögensgegenstände	0,00	0,00	0,00				
17	– Auszahlungen für Sachanlagen	9.810,48	9.810,48	0,00				
18	– Auszahlungen für Finanzanlagen	0,00	0,00	0,00				
19	– Auszahlungen für sonstige Ausleihungen und Kreditgewährungen	0,00	0,00	0,00				
20	– Auszahlungen für den Erwerb von Vorräten	0,00	0,00	0,00				
20a	– Sonstige Investitionsauszahlungen	0,00	0,00	0,00				
21	Summe der Auszahlungen aus Investitionstätigkeit	9.810,48	9.810,48	0,00				
22	Saldo der Ein- und Auszahlungen aus Investitionstätigkeit	-9.810,48	-9.810,48	0,00				
23	Finanzmittelüberschuss/ Finanzmittelfehlbedarf des Teilhaushaltes	-2.629.487,64	-2.639.581,62	10.093,98				

Wesentliche Produkte Teilhaushalt 42 Stadtbibliothek

Produkt	27201	Stadtbibliothek
Hauptproduktbereich	2	Schule und Kultur
Produktbereich	27	Volkshochschulen, Büchereien, u.a.
Produktgruppe	272	Büchereien, Bibliotheken
Produktverantwortung		Manfred Heckmann

Beschreibung des Produktes:

- Bereitstellung und Ausleihe von Büchern und anderen Medien
- Lese-, Sprach- und Literaturförderung
- Förderung des lebenslangen Lernens, der Aus- und Weiterbildung, Informationsmedienkompetenz, kulturelle Bildung und Kulturarbeit, Demokratie und Meinungsbildung sowie sinnvolle Freizeitgestaltung
- Informations- und Medienzentrum sowie Kommunikationszentrum und Treffpunkt für die Bevölkerung

Auftragsgrundlage: - Bürgerschaftsbeschluss Nr. 1235/63/94

Art der Aufgabe: Freiwillig

Produktart:

Extern

Zielgruppe: Einwohner/innen

Ziele:

strategisch

- schrittweise Angleichung an Kennziffern aus dem interkommunalen Bibliotheksvergleich

operativ

- Klassenführungen für alle Schulen
- 20% der Einwohner aktive Nutzer
- 2 Medien je Einwohner
- Leseförderung für alle Kinder und Jugendlichen in der Hansestadt Rostock

Leistungen:	Art der Aufgabe	Leistungsart
27201100 Bereitstellung des Mediensortiments	Freiwillig	Extern
27201101 Marktsg., Auswahl und Beschaffung von schöner Literatur	Freiwillig	Extern
27201102 Marktsg., Auswahl und Beschaffung von Sachliteratur	Freiwillig	Extern
27201103 Marktsg., Auswahl und Beschaffung von Kinder- und Jugendliteratur	Freiwillig	Extern
27201104 Marktsg., Auswahl und Beschaffung von AV-Medien	Freiwillig	Extern
27201105 Marktsg., Auswahl und Beschaffung von CD-ROM, DVD, Videos	Freiwillig	Extern
27201106 Marktsg., Auswahl und Beschaffung von Zeitschriften	Freiwillig	Extern
27201107 Bestandpflege	Freiwillig	Extern
27201108 Erwerb und ausleihfertige Bearbeitung	Freiwillig	Extern
27201109 Erschließung von Medien	Freiwillig	Extern
27201110 Pflege des Medienbestandes	Freiwillig	Extern
27201200 Angebote zur Nutzung der Medien	Freiwillig	Extern
27201201 Ausleihe und Rücknahme von Medien	Freiwillig	Extern
27201202 Vorbestellung von Medien	Freiwillig	Extern
27201203 Benutzeranmeldung	Freiwillig	Extern
27201300 Benutzerdienste	Freiwillig	Extern
27201301 Sachinformation und Beratung	Freiwillig	Extern
27201302 Bereitstellung nicht ausleihbarer Printmedien	Freiwillig	Extern
27201400 Bibliothekseinführungen und Kasseneinführungen	Freiwillig	Extern
27201500 Veranstaltungen und Ausstellungen	Freiwillig	Extern
27201501 Veranstaltungen und Ausstellungen für Erwachsene	Freiwillig	Extern
27201502 Veranstaltungen, Ausstellungen und Programme für Kinder und Jugendliche	Freiwillig	Extern
27201503 Projekte zur Leseförderung	Freiwillig	Extern
27201504 Werbung und Öffentlichkeitsarbeit	Freiwillig	Extern

Wesentliche Produkte Teilhaushalt 42 Stadtbibliothek

Finanzen in €						
	Einzah- lungen	Auszah- lungen	Liquidi- tätssaldo	Erträge	Aufwen- dungen	Ergebnis
Ansatz Haushaltsjahr ein- schließlich Nachträge	231.000,00	2.921.500,00	-2.690.500,00	233.700,00	2.901.000,00	-2.667.300,00
Ergebnis Haushaltsjahr	203.288,07	2.842.984,08	-2.639.696,01	206.949,26	2.865.513,39	-2.658.564,13
Veränderung gegenüber dem Haushaltsansatz	-27.711,93	-78.515,92	50.803,99	-26.750,74	-35.486,61	8.735,87

Grund-/ Kennzahlen	Ergebnis 2014	Planung 2015	Ergebnis 2015	Abweich- ungen 2015 (Soll-Ist- Vergleich)	Verände- rung ge- genüber Haus- haltsvor- jahr
Aufwandsdeckungsgrad in %	7,6%	8,1%	7,2%	-0,8%	-0,3%
Anzahl Aktive Nutzer	22.637	23.500	21.623	-1.877	-1.014
Anzahl Neue Medien	26.078	26.400	29.722	3.322	3.644
Erneuerungsquote in %	12,7%	16,0%	16,8%	0,8%	-4,1%
Anzahl Besucher auf der Website	118.777	120.000	128.616	8.616	9.839

Teilhaushalt 43

01 Hanse- und Universitätsstadt Rostock

verantwortlich:

Teilergebnisrechnung																
Nr.	Ertrags- und Aufwandsarten (gemäß § 46 Absatz 1 i.V.m. § 4 Absatz 10 i.V.m. § 2 Absatz 1 GemHVO-Doppik)	Verweis auf Anhang (lfd. Nr.)	Ansatz	Veränderung durch Nachtrag	Über- und außerplanmäßige Aufwendungen	Zweckgeb. Mehrerträge und entsprechende Aufwendungen	Inanspruchnahme der ein- oder gegenseitigen Deckungsfähigkeiten	Ermächtigungen	Übertragene Ermächtigungen aus	Gesamt-ermächtigungen in	Ergebnis	Abweichung in	Ergebnis	Ergebnis- veränderung gegenüber	Übertragung von Ermächtigungen nach	
			2015						2015	2014	2015	2015	2015	2014	2014	2016
			in €													
			1	2	3	4	5	6	7	8	9	10	11	12	13	
1	+ Steuern und ähnliche Abgaben		0	0,00	0,00	0,00	0,00	0,00	0,00	0,00	0,00	0,00	0,00	0,00	0,00	
2	+ Zuwendungen, allgemeine Umlage und sonstige Transfererträge		459.000	0,00	0,00	0,00	0,00	459.000,00	0,00	459.000,00	538.836,12	-79.836,12	421.223,63	117.612,49	0,00	
3	+ Erträge der sozialen Sicherung		0	0,00	0,00	0,00	0,00	0,00	0,00	0,00	0,00	0,00	0,00	0,00	0,00	
4	+ Öffentlich-rechtliche Leistungsentgelte		2.000	0,00	0,00	0,00	0,00	2.000,00	0,00	2.000,00	389,71	1.610,29	487,16	-97,45	0,00	
5	+ Privatrechtliche Leistungsentgelte		467.700	0,00	0,00	0,00	0,00	467.700,00	0,00	467.700,00	521.233,57	-53.533,57	497.838,35	23.395,22	0,00	
6	+ Kostenerstattungen und Kostenumlagen		3.200	0,00	0,00	0,00	0,00	3.200,00	0,00	3.200,00	4.981,67	-1.781,67	3.435,51	1.546,16	0,00	
7	+ Erhöhungen des Bestandes an fertigen und unfertigen Erzeugnissen		0	0,00	0,00	0,00	0,00	0,00	0,00	0,00	0,00	0,00	0,00	0,00	0,00	
	- Verminderungen des Bestandes an fertigen und unfertigen Erzeugnissen		0	0,00	0,00	0,00	0,00	0,00	0,00	0,00	0,00	0,00	0,00	0,00	0,00	
8	+ Andere aktivierte Eigenleistungen		0	0,00	0,00	0,00	0,00	0,00	0,00	0,00	0,00	0,00	0,00	0,00	0,00	
9	+ Sonstige laufende Erträge		0	0,00	0,00	0,00	0,00	0,00	0,00	0,00	7.200,00	-7.200,00	0,00	7.200,00	0,00	
10	Summe der laufenden Erträge aus Verwaltungstätigkeit (Summe der Nummern 1 bis 9)		931.900	0,00	0,00	0,00	0,00	931.900,00	0,00	931.900,00	1.072.641,07	-140.741,07	922.984,65	149.656,42	0,00	
11	- Personalaufwendungen		1.352.100	0,00	0,00	0,00	0,00	1.352.100,00	0,00	1.352.100,00	1.387.599,10	-35.499,10	1.246.175,23	141.423,87	0,00	
12	- Versorgungsaufwendungen		0	0,00	0,00	0,00	0,00	0,00	0,00	0,00	0,00	0,00	0,00	0,00	0,00	
13	- Aufwendungen für Sach- und Dienstleistungen		153.600	0,00	0,00	0,00	0,00	153.600,00	0,00	153.600,00	151.249,88	2.350,12	246.332,18	-95.082,30	0,00	
14	- Abschreibungen gem. § 2 Abs.1 Nr. 14 GemHVO		93.400	0,00	0,00	0,00	0,00	93.400,00	0,00	93.400,00	69.087,38	24.312,62	80.728,36	-11.640,98	0,00	
15	- Abschreibungen gem. § 2 Abs. 1 Nr. 15 GemHVO		0	0,00	0,00	0,00	0,00	0,00	0,00	0,00	0,00	0,00	0,00	0,00	0,00	
16	- Zuwendungen, Umlagen und sonstige Transferaufwendungen		0	0,00	0,00	0,00	0,00	0,00	0,00	0,00	0,00	0,00	7.200,00	-7.200,00	0,00	
17	- Aufwendungen der sozialen Sicherung		0	0,00	0,00	0,00	0,00	0,00	0,00	0,00	0,00	0,00	0,00	0,00	0,00	
18	- Sonstige laufende Aufwendungen		281.100	0,00	0,00	0,00	0,00	281.100,00	0,00	281.100,00	280.801,93	298,07	265.394,92	15.407,01	0,00	
19	Summe der laufenden Aufwendungen aus Verwaltungstätigkeit (Summe der Nummern 11 bis 18)		1.880.200	0,00	0,00	0,00	0,00	1.880.200,00	0,00	1.880.200,00	1.888.738,29	-8.538,29	1.845.830,69	42.907,60	0,00	
20	Laufendes Ergebnis aus Verwaltungstätigkeit (Saldo der Nummern 10 und 19)		-948.300	0,00	0,00	0,00	0,00	-948.300,00	0,00	-948.300,00	-816.097,22	-132.202,78	-922.846,04	106.748,82	0,00	
21	+ Zinserträge und sonstige Finanzerträge		0	0,00	0,00	0,00	0,00	0,00	0,00	0,00	0,00	0,00	0,00	0,00	0,00	
22	- Zinsaufwendungen und sonstige Finanzaufwendungen		0	0,00	0,00	0,00	0,00	0,00	0,00	0,00	0,00	0,00	0,00	0,00	0,00	
23	Finanzergebnis (Saldo der Nummern 21 und 22)		0	0,00	0,00	0,00	0,00	0,00	0,00	0,00	0,00	0,00	0,00	0,00	0,00	
24	Ordentliches Ergebnis (Summe der Nummern 20 und 23)		-948.300	0,00	0,00	0,00	0,00	-948.300,00	0,00	-948.300,00	-816.097,22	-132.202,78	-922.846,04	106.748,82	0,00	
25	+ Außerordentliche Erträge		0	0,00	0,00	0,00	0,00	0,00	0,00	0,00	0,00	0,00	0,00	0,00	0,00	
26	- Außerordentliche Aufwendungen		0	0,00	0,00	0,00	0,00	0,00	0,00	0,00	0,00	0,00	0,00	0,00	0,00	

2015

01 Hanse- und Universitätsstadt Rostock

Teilhaushalt 43 Volkshochschule

verantwortlich:

Dem Teilhaushalt zugeordnete Produkte: 27 Volkshochschulen, Büchereien, u.a.

Teilergebnisrechnung

Nr.	Ertrags- und Aufwandsarten (gemäß § 46 Absatz 1 i.V.m. § 4 Absatz 10 i.V.m. § 2 Absatz 1 GemHVO-Doppik)	Verweis auf Anhang (Iff. Nr.)	Ansatz	Veränderung durch Nachtrag	Über- und außerplanmäßige Aufwendungen	Zweckgeb. Mehrerträge und entsprechende Aufwendungen	Inanspruchnahme der ein- oder gegenseitigen Deckungsfähigkeiten	Ermächtigungen	Übertragene Ermächtigungen aus	Gesamt-ermächtigungen in	Ergebnis	Abweichung in	Ergebnis	Ergebnisveränderung gegenüber	Übertragung von Ermächtigungen nach
			2015					2015	2014	2015	2015	2015	2014	2014	2016
			in €												
			1	2	3	4	5	6	7	8	9	10	11	12	13
27	Außerordentliches Ergebnis (Saldo der Nummern 25 und 26)		0	0,00	0,00	0,00	0,00	0,00	0,00	0,00	0,00	0,00	0,00	0,00	0,00
28	Jahresergebnis (Jahresüberschuss/Jahresfehlbetrag) des Teilhaushaltes vor Verrechnung der internen Leistungsbeziehungen (Summe Nr. 24 und 27)		-948.300	0,00	0,00	0,00	0,00	-948.300,00	0,00	-948.300,00	-816.097,22	-132.202,78	-922.846,04	106.748,82	0,00
29	+ Erträge aus internen Leistungsbeziehungen		30.000	0,00	0,00	0,00	0,00	30.000,00	0,00	30.000,00	23.462,50	6.537,50	31.422,50	-7.960,00	0,00
30	- Aufwendungen aus internen Leistungsbeziehungen		32.000	0,00	0,00	0,00	0,00	32.000,00	0,00	32.000,00	32.000,00	0,00	29.800,00	2.200,00	0,00
31	Saldo der Erträge und Aufwendungen aus internen Leistungsbeziehungen (Saldo der Nummern 29 und 30)		-2.000	0,00	0,00	0,00	0,00	-2.000,00	0,00	-2.000,00	-8.537,50	6.537,50	1.622,50	-10.160,00	0,00
32	Jahresergebnis (Jahresüberschuss/Jahresfehlbetrag) des Teilhaushaltes nach Verrechnung der internen Leistungsbeziehungen (Summe der Nummern 28 und 31)		-950.300	0,00	0,00	0,00	0,00	-950.300,00	0,00	-950.300,00	-824.634,72	-125.665,28	-921.223,54	96.588,82	0,00

2015

01 Hanse- und Universitätsstadt Rostock

Teilhaushalt 43 Volkshochschule

verantwortlich:

Dem Teilhaushalt zugeordnete Produkte: 27 Volkshochschulen, Büchereien, u.a.

Teilfinanzrechnung														
Nr.	Einzahlungs- und Auszahlungsarten (gemäß § 46 Absatz 1 i.V.m. § 4 Absatz 12 GemHVO-Doppik)	Ver- weis auf An- hang (lfd. Nr.)	Ansatz	Veränderung durch Nachtrag	Über- und außerplan- mäßige Aufwendungen	Zweckgeb. Mehrerträge und entsprechende Aufwendungen	Inanspruchnahme der ein- oder gegenseitigen Deckungs- fähigkeiten	Ermächtigungen	Übertragene Ermächtigungen aus	Gesamt- ermächtigungen in	Ergebnis	Abweichung in	Übertragung von Ermächtigungen nach	
			2015						2015	2014	2015	2015	2015	2016
			in €											
			1	2	3	4	5	6	7	8	9	10	11	
1	Saldo der laufenden Ein- und Auszahlungen aus Verwaltungstätigkeit		-871.200	0,00	0,00	0,00	0,00	-871.200,00	-2.110,88	-873.310,88	-825.375,15	-47.935,73	-11.503,02	
2	Saldo der Zins- und sonstigen Finanzein- und -auszahlungen		0	0,00	0,00	0,00	0,00	0,00	0,00	0,00	0,00	0,00	0,00	
3	Saldo der ordentlichen Ein- und Auszahlungen		-871.200	0,00	0,00	0,00	0,00	-871.200,00	-2.110,88	-873.310,88	-825.375,15	-47.935,73	-11.503,02	
4	Saldo der außerordentlichen Ein- und Auszahlungen		0	0,00	0,00	0,00	0,00	0,00	0,00	0,00	0,00	0,00	0,00	
5	Saldo der ordentlichen und außerordentlichen Ein- und Auszahlungen vor Verrechnung der int. Leistungen		-871.200	0,00	0,00	0,00	0,00	-871.200,00	-2.110,88	-873.310,88	-825.375,15	-47.935,73	-11.503,02	
6	Saldo der Ein- und Auszahlungen aus internen Leistungsbeziehungen		-2.000	0,00	0,00	0,00	0,00	-2.000,00	0,00	-2.000,00	-8.537,50	6.537,50	0,00	
7	Saldo der ordentlichen und außerordentl. Ein- und Auszahlungen nach Verrechnung der internen Leistungsbeziehungen		-873.200	0,00	0,00	0,00	0,00	-873.200,00	-2.110,88	-875.310,88	-833.912,65	-41.398,23	-11.503,02	
8	+ Einzahlungen aus Investitionszuwendungen		0	0,00	0,00	0,00	0,00	0,00	0,00	0,00	0,00	0,00	0,00	
9	+ Einzahlungen aus Beiträgen und ähnlichen Entgelten		0	0,00	0,00	0,00	0,00	0,00	0,00	0,00	0,00	0,00	0,00	
10	+ Einzahlungen für immaterielle Vermögensgegenstände		0	0,00	0,00	0,00	0,00	0,00	0,00	0,00	0,00	0,00	0,00	
11	+ Einzahlungen für Sachanlagen		0	0,00	0,00	0,00	0,00	0,00	0,00	0,00	0,00	0,00	0,00	
12	+ Einzahlungen für Finanzanlagen		0	0,00	0,00	0,00	0,00	0,00	0,00	0,00	0,00	0,00	0,00	
13	+ Einzahlungen aus sonstigen Ausleihungen und Kreditgewährungen		0	0,00	0,00	0,00	0,00	0,00	0,00	0,00	0,00	0,00	0,00	
14	+ Einzahlungen aus der Veräußerung von Vorräten		0	0,00	0,00	0,00	0,00	0,00	0,00	0,00	0,00	0,00	0,00	
15	Summe der Einzahlungen aus Investitionstätigkeit		0	0,00	0,00	0,00	0,00	0,00	0,00	0,00	0,00	0,00	0,00	
16	– Auszahlungen für immaterielle Vermögensgegenstände		4.500	0,00	0,00	0,00	0,00	4.500,00	10.000,00	14.500,00	5.974,06	8.525,94	3.812,52	
17	– Auszahlungen für Sachanlagen		41.000	0,00	0,00	0,00	0,00	41.000,00	65.832,20	106.832,20	44.489,70	62.342,50	34.394,23	
18	– Auszahlungen für Finanzanlagen		0	0,00	0,00	0,00	0,00	0,00	0,00	0,00	0,00	0,00	0,00	
19	– Auszahlungen für sonstige Ausleihungen und Kreditgewährungen		0	0,00	0,00	0,00	0,00	0,00	0,00	0,00	0,00	0,00	0,00	
20	– Auszahlungen für den Erwerb von Vorräten		0	0,00	0,00	0,00	0,00	0,00	0,00	0,00	0,00	0,00	0,00	
20a	– Sonstige Investitionsauszahlungen		0	0,00	0,00	0,00	0,00	0,00	0,00	0,00	0,00	0,00	0,00	
21	Summe der Auszahlungen aus Investitionstätigkeit		45.500	0,00	0,00	0,00	0,00	45.500,00	75.832,20	121.332,20	50.463,76	70.868,44	38.206,75	
22	Saldo der Ein- und Auszahlungen aus Investitionstätigkeit		-45.500	0,00	0,00	0,00	0,00	-45.500,00	-75.832,20	-121.332,20	-50.463,76	-70.868,44	-38.206,75	
23	Finanzmittelüberschuss/ Finanzmittelfehlbedarf des Teilhaushaltes		-918.700	0,00	0,00	0,00	0,00	-918.700,00	-77.943,08	-996.643,08	-884.376,41	-112.266,67	-49.709,77	

Zugeordnete Produkte im Teilergebnishaushalt 43 Volkshochschule									
Nr.	Ertrags- und Aufwandsarten (gem. § 46 Absatz 1 GemHVO-Doppik)		Wesentlich 27101						
		Summe aller Produkte	Volkshochschule						
		in €							
1	+ Steuern und ähnliche Abgaben	0,00	0,00						
2	+ Zuwendungen, allgemeine Umlage und sonstige Transfererträge	538.836,12	538.836,12						
3	+ Erträge der sozialen Sicherung	0,00	0,00						
4	+ Öffentlich-rechtliche Leistungsentgelte	389,71	389,71						
5	+ Privatrechtliche Leistungsentgelte	521.233,57	521.233,57						
6	+ Kostenerstattungen und Kostenumlagen	4.981,67	4.981,67						
7	+ Erhöhungen des Bestandes an fertigen und unfertigen Erzeugnissen	0,00	0,00						
	– Verminderungen des Bestandes an fertigen und unfertigen Erzeugnissen	0,00	0,00						
8	+ Andere aktivierte Eigenleistungen	0,00	0,00						
9	+ Sonstige laufende Erträge	7.200,00	7.200,00						
10	Summe der laufenden Erträge aus Verwaltungstätigkeit (Summe der Nummern 1 bis 9)	1.072.641,07	1.072.641,07						
11	– Personalaufwendungen	1.387.599,10	1.387.599,10						
12	– Versorgungsaufwendungen	0,00	0,00						
13	– Aufwendungen für Sach- und Dienstleistungen	151.249,88	151.249,88						
14	– Abschreibungen gem. § 2 Abs.1 Nr. 14 GemHVO	69.087,38	69.087,38						
15	– Abschreibungen gem. § 2 Abs. 1 Nr. 15 GemHVO	0,00	0,00						
16	– Zuwendungen, Umlagen und sonstige Transferaufwendungen	0,00	0,00						
17	– Aufwendungen der sozialen Sicherung	0,00	0,00						
18	– Sonstige laufende Aufwendungen	280.801,93	280.801,93						
19	Summe der laufenden Aufwendungen aus Verwaltungstätigkeit (Summe der Nummern 11 bis 18)	1.888.738,29	1.888.738,29						
20	Laufendes Ergebnis aus Verwaltungstätigkeit (Saldo der Nummern 10 und 19)	-816.097,22	-816.097,22						
21	+ Zinserträge und sonstige Finanzerträge	0,00	0,00						
22	– Zinsaufwendungen und sonstige Finanzaufwendungen	0,00	0,00						
23	Finanzergebnis (Saldo der Nummern 21 und 22)	0,00	0,00						
24	Ordentliches Ergebnis (Summe der Nummern 20 und 23)	-816.097,22	-816.097,22						
25	+ Außerordentliche Erträge	0,00	0,00						
26	– Außerordentliche Aufwendungen	0,00	0,00						
27	Außerordentliches Ergebnis (Saldo der Nummern 25 und 26)	0,00	0,00						
28	Jahresergebnis (Jahresüberschuss/ Jahresfehlbetrag) des Teilhaushaltes vor Verrechnung der internen Leistungsbeziehungen (Summe Nr. 24 und 27)	-816.097,22	-816.097,22						
29	+ Erträge aus internen Leistungsbeziehungen	23.462,50	23.462,50						
30	– Aufwendungen aus internen Leistungsbeziehungen	32.000,00	32.000,00						
31	Saldo der Erträge und Aufwendungen aus internen Leistungsbeziehungen (Saldo der Nummern 29 und 30)	-8.537,50	-8.537,50						
32	Jahresergebnis (Jahresüberschuss/ Jahresfehlbetrag) des Teilhaushaltes nach Verrechnung der internen Leistungsbeziehungen (Summe der Nummern 28 und 31)	-824.634,72	-824.634,72						

Zugeordnete Produkte im Teilergebnishaushalt 43 Volkshochschule									
Nr.	Ein- und Auszahlungsarten (gem. § 46 Absatz 1 GemHVO-Doppik)		Wesentlich 27101						
		Summe aller Produkte	Volkshochschule						
		in €							
1	Saldo der laufenden Ein- und Auszahlungen aus Verwaltungstätigkeit	-825.375,15	-825.375,15						
2	Saldo der Zins- und sonstigen Finanz- und -auszahlungen	0,00	0,00						
3	Saldo der ordentlichen Ein- und Auszahlungen	-825.375,15	-825.375,15						
4	Saldo der außerordentlichen Ein- und Auszahlungen	0,00	0,00						
5	Saldo der ordentlichen und außerordentlichen Ein- und Auszahlungen vor Verrechnung der int. Leistungen	-825.375,15	-825.375,15						
6	Saldo der Ein- und Auszahlungen aus internen Leistungsbeziehungen	-8.537,50	-8.537,50						
7	Saldo der ordentlichen und außerordentl. Ein- und Auszahlungen nach Verrechnung der internen Leistungsbeziehungen	-833.912,65	-833.912,65						
8	+ Einzahlungen aus Investitionszuwendungen	0,00	0,00						
9	+ Einzahlungen aus Beiträgen und ähnlichen Entgelten	0,00	0,00						
10	+ Einzahlungen für immaterielle Vermögensgegenstände	0,00	0,00						
11	+ Einzahlungen für Sachanlagen	0,00	0,00						
12	+ Einzahlungen für Finanzanlagen	0,00	0,00						
13	+ Einzahlungen aus sonstigen Ausleihungen und Kreditgewährungen	0,00	0,00						
14	+ Einzahlungen aus der Veräußerung von Vorräten	0,00	0,00						
15	Summe der Einzahlungen aus Investitionstätigkeit	0,00	0,00						
16	- Auszahlungen für immaterielle Vermögensgegenstände	5.974,06	5.974,06						
17	- Auszahlungen für Sachanlagen	44.489,70	44.489,70						
18	- Auszahlungen für Finanzanlagen	0,00	0,00						
19	- Auszahlungen für sonstige Ausleihungen und Kreditgewährungen	0,00	0,00						
20	- Auszahlungen für den Erwerb von Vorräten	0,00	0,00						
20a	- Sonstige Investitionsauszahlungen	0,00	0,00						
21	Summe der Auszahlungen aus Investitionstätigkeit	50.463,76	50.463,76						
22	Saldo der Ein- und Auszahlungen aus Investitionstätigkeit	-50.463,76	-50.463,76						
23	Finanzmittelüberschuss/ Finanzmittelfehlbedarf des Teilhaushaltes	-884.376,41	-884.376,41						

Wesentliche Produkte Teilhaushalt 43 Volkshochschule

Produkt	27101	Volkshochschule
Hauptproduktbereich	2	Schule und Kultur
Produktbereich	27	Volkshochschulen, Büchereien, u.a.
Produktgruppe	271	Volkshochschulen
Produktverantwortung		Dr. Horst Geyer

Beschreibung des Produktes:

- Erfüllung d. Verpflichtung n. Weiterbildungsförderungsgesetz zur Errichtung u. Unterhaltung einer staatl. anerkannten Einrichtung der Weiterbildung
- Sicherstellung eines flächendeckenden Weiterbildungsangebotes
- Unterstützung und Förderung der individuellen Bereitschaft zum lebensbegleitenden Lernen
- Entwicklung und Realisierung von Weiterbildungsangeboten in den Fachbereichen Politik, Gesellschaft, Umwelt, Kultur und Gestalten, Gesundheit, Sprachen, Arbeit und Beruf, Grundbildung, Schulabschlüsse

Ziele:

- vorhandene Kompetenzen und Qualifikationen vertiefen, ergänzen und neue ausbilden
- Orientierung und Lebenshilfe ermöglichen
- zu selbstständigem und kritischem Handeln im persönlichen, sozialen, politischen, kulturellen und beruflichen Leben befähigen
- Auseinandersetzung mit Kunst, Kultur, Ethik und Religion fördern, zum verantwortlichen Umgang mit der Natur anregen
- Bildungsdefizite vorangegangener Bildungsphasen ausgleichen und Benachteiligungen entgegenwirken
- zur verantwortungsbewussten Wahrnehmung von Erziehungs- und anderen Familienaufgaben befähigen
- zur Chancengleichheit und Geschlechtergerechtigkeit beitragen und der Bekämpfung rassistischer u.a. extremistischer Bestrebungen dienen
- wichtiges Weiterbildungs-, Kultur- und Kommunikationszentrum der Hansestadt Rostock
- erbringt wesentlichen Beitrag für kommunale Daseinsfürsorge und sozialen Ausgleich in der Stadt

Auftragsgrundlage:

- Weiterbildungsgesetz des Landes Mecklenburg - Vorpommern
- Satzung der Volkshochschule der Hansestadt Rostock

Art der Aufgabe:

Pflichtig mit Ermessen

Produktart:

Extern

Zielgruppe:

Einwohner/innen, Kinder und Jugendliche (0-18 Jahre), Private Unternehmen, Kommunale Unternehmen

Ziele:

strategisch

- Sicherstellung und Erweiterung der Angebote für die freiwillige Erwachsenenbildung unter besonderer Berücksichtigung der Bildungsteilnahme sozial benachteiligter Einwohner und Einwohnerinnen

operativ

- Realisierung von 23.000 Kursstunden
- Wahrnehmung der Bildungsangebote von 9.000 Teilnehmenden
- Erreichen einer durchschnittlichen Teilnehmerzahl von 11,6 pro Kurs

Leistungen:	Art der Aufgabe	Leistungsart
27101100 Kurse	Pflichtig mit Ermessen	Extern
27101101 Kurse Politik-Gesellschaft-Umwelt	Pflichtig mit Ermessen	Extern
27101102 Kurse Kultur und Gestalten	Pflichtig mit Ermessen	Extern
27101103 Kurse Gesundheit	Pflichtig mit Ermessen	Extern
27101104 Kurse Sprachen	Pflichtig mit Ermessen	Extern
27101105 Kurse Arbeit und Beruf	Pflichtig mit Ermessen	Extern
27101106 Kurse Schulabschlüsse Alphabetisierung	Pflichtig mit Ermessen	Extern
27101107 Sonstige Kurse Fachbereich 6	Pflichtig mit Ermessen	Extern
27101200 Einzelveranstaltungen	Pflichtig mit Ermessen	Extern
27101201 Einzelveranstaltungen Politik-Gesellschaft-Umwelt	Pflichtig mit Ermessen	Extern
27101202 Sonstige Einzelveranstaltungen	Pflichtig mit Ermessen	Extern
27101300 Auftrags- und Vertragsmaßnahmen	Freiwillig	Extern
27101301 Staaatlich geförderte Maßnahmen	Pflichtig mit Ermessen	Extern
27101302 Betriebsinterne Fortbildungen	Freiwillig	
27101303 Firmenkurse	Freiwillig	Extern
27101400 Besondere Dienstleistungen	Freiwillig	Extern
27101401 Sprachprüfungen	Pflichtig mit Ermessen	Extern
27101402 Sonstige Prüfungen und Tests	Pflichtig mit Ermessen	Extern
27101403 Beratungsleistungen	Pflichtig mit Ermessen	Extern

Wesentliche Produkte Teilhaushalt 43 Volkshochschule

27101404	Ausstellungen	Freiwillig	Extern
27101405	Bildungsreisen	Freiwillig	Extern
27101406	Raumvermietung	Freiwillig	Extern

Finanzen in €						
	Einzah- lungen	Auszah- lungen	Liquidi- tätssaldo	Erträge	Aufwen- dungen	Ergebnis
Ansatz Haushaltsjahr ein- schließlich Nachträge	962.000,00	1.880.900,00	-918.900,00	961.900,00	1.912.200,00	-950.300,00
Ergebnis Haushaltsjahr	1.085.494,96	1.970.207,23	-884.712,27	1.096.103,57	1.920.738,29	-824.634,72
Veränderung gegenüber dem Haushaltsansatz	123.494,96	89.307,23	34.187,73	134.203,57	8.538,29	125.665,28

Grund-/ Kennzahlen	Ergebnis 2014	Planung 2015	Ergebnis 2015	Abweich- ungen 2015 (Soll-Ist- Vergleich)	Verände- rung ge- genüber Haus- haltsvor- jahr
Aufwandsdeckungsgrad in %	50,9%	50,3%	57,1%	6,8%	6,2%
Teilnehmeranzahl	10.636	9.200	9.515	315	-1.121
Anzahl Kurse	989	820	887	67	-102
Teilnehmer pro Kurs	10,6	11,2	10,7	-0,5	0,1
Anzahl der Unterrichtsstunden	26.160	23.200	29.977	29.977	3.817

Teilhaushalt 44

01 Hanse- und Universitätsstadt Rostock

verantwortlich:

Teilergebnisrechnung															
Nr.	Ertrags- und Aufwandsarten <small>(gemäß § 46 Absatz 1 i.V.m. § 4 Absatz 10 i.V.m. § 2 Absatz 1 GemHVO-Doppik)</small>	Verweis auf Anhang (lfd. Nr.)	Ansatz 2015	Veränderung durch Nachtrag	Über- und außerplanmäßige Aufwendungen	Zweckgeb. Mehrerträge und entsprechende Aufwendungen	Inanspruchnahme der ein- oder gegenseitigen Deckungsfähigkeiten	Ermächtigungen 2015	Übertragene Ermächtigungen aus 2014	Gesamt-ermächtigungen in 2015	Ergebnis 2015	Abweichung in 2015	Ergebnis 2014	Ergebnisveränderung gegenüber 2014	Übertragung von Ermächtigungen nach 2016
			in €												
			1	2	3	4	5	6	7	8	9	10	11	12	13
1	+ Steuern und ähnliche Abgaben		0	0,00	0,00	0,00	0,00	0,00	0,00	0,00	0,00	0,00	0,00	0,00	0,00
2	+ Zuwendungen, allgemeine Umlage und sonstige Transfererträge		12.000	0,00	0,00	0,00	0,00	12.000,00	0,00	12.000,00	10.274,50	1.725,50	36.677,44	-26.402,94	0,00
3	+ Erträge der sozialen Sicherung		0	0,00	0,00	0,00	0,00	0,00	0,00	0,00	0,00	0,00	0,00	0,00	0,00
4	+ Öffentlich-rechtliche Leistungsentgelte		0	0,00	0,00	0,00	0,00	0,00	0,00	0,00	0,00	0,00	0,00	0,00	0,00
5	+ Privatrechtliche Leistungsentgelte		642.800	0,00	0,00	0,00	0,00	642.800,00	0,00	642.800,00	635.379,14	7.420,86	590.437,31	44.941,83	0,00
6	+ Kostenerstattungen und Kostenumlagen		274.800	0,00	0,00	0,00	0,00	274.800,00	0,00	274.800,00	278.000,00	-3.200,00	274.800,00	3.200,00	0,00
7	+ Erhöhungen des Bestandes an fertigen und unfertigen Erzeugnissen		0	0,00	0,00	0,00	0,00	0,00	0,00	0,00	0,00	0,00	0,00	0,00	0,00
	- Verminderungen des Bestandes an fertigen und unfertigen Erzeugnissen		0	0,00	0,00	0,00	0,00	0,00	0,00	0,00	0,00	0,00	0,00	0,00	0,00
8	+ Andere aktivierte Eigenleistungen		0	0,00	0,00	0,00	0,00	0,00	0,00	0,00	0,00	0,00	0,00	0,00	0,00
9	+ Sonstige laufende Erträge		25.000	0,00	0,00	0,00	0,00	25.000,00	0,00	25.000,00	38.504,16	-13.504,16	69.592,05	-31.087,89	0,00
10	Summe der laufenden Erträge aus Verwaltungstätigkeit (Summe der Nummern 1 bis 9)		954.600	0,00	0,00	0,00	0,00	954.600,00	0,00	954.600,00	962.157,80	-7.557,80	971.506,80	-9.349,00	0,00
11	- Personalaufwendungen		1.690.400	0,00	0,00	0,00	0,00	1.690.400,00	0,00	1.690.400,00	1.610.278,03	80.121,97	1.581.489,38	28.788,65	0,00
12	- Versorgungsaufwendungen		0	0,00	0,00	0,00	0,00	0,00	0,00	0,00	0,00	0,00	0,00	0,00	0,00
13	- Aufwendungen für Sach- und Dienstleistungen		164.400	0,00	0,00	0,00	0,00	164.400,00	0,00	164.400,00	157.448,78	6.951,22	152.027,01	5.421,77	0,00
14	- Abschreibungen gem. § 2 Abs.1 Nr. 14 GemHVO		43.000	0,00	0,00	0,00	0,00	43.000,00	0,00	43.000,00	63.254,87	-20.254,87	65.049,21	-1.794,34	0,00
15	- Abschreibungen gem. § 2 Abs. 1 Nr. 15 GemHVO		0	0,00	0,00	0,00	0,00	0,00	0,00	0,00	0,00	0,00	0,00	0,00	0,00
16	- Zuwendungen, Umlagen und sonstige Transferaufwendungen		29.800	0,00	0,00	0,00	0,00	29.800,00	0,00	29.800,00	29.800,00	0,00	39.940,45	-10.140,45	0,00
17	- Aufwendungen der sozialen Sicherung		0	0,00	0,00	0,00	0,00	0,00	0,00	0,00	0,00	0,00	0,00	0,00	0,00
18	- Sonstige laufende Aufwendungen		168.100	0,00	0,00	0,00	0,00	168.100,00	0,00	168.100,00	166.865,92	1.234,08	159.625,87	7.240,05	0,00
19	Summe der laufenden Aufwendungen aus Verwaltungstätigkeit (Summe der Nummern 11 bis 18)		2.095.700	0,00	0,00	0,00	0,00	2.095.700,00	0,00	2.095.700,00	2.027.647,60	68.052,40	1.998.131,92	29.515,68	0,00
20	Laufendes Ergebnis aus Verwaltungstätigkeit (Saldo der Nummern 10 und 19)		-1.141.100	0,00	0,00	0,00	0,00	-1.141.100,00	0,00	-1.141.100,00	-1.065.489,80	-75.610,20	-1.026.625,12	-38.864,68	0,00
21	+ Zinserträge und sonstige Finanzerträge		0	0,00	0,00	0,00	0,00	0,00	0,00	0,00	0,00	0,00	0,00	0,00	0,00
22	- Zinsaufwendungen und sonstige Finanza														

2015

01 Hanse- und Universitätsstadt Rostock

Teilhaushalt 44 Konservatorium "Rudolf Wagner Regeny"

verantwortlich:

Dem Teilhaushalt zugeordnete Produkte: 26 Theater, Musikpflege, Musikschulen

Teilergebnisrechnung

Nr.	Ertrags- und Aufwandsarten (gemäß § 46 Absatz 1 i.V.m. § 4 Absatz 10 i.V.m. § 2 Absatz 1 GemHVO-Doppik)	Verweis auf Anhang (IId. Nr.)	Ansatz	Veränderung durch Nachtrag	Über- und außerplanmäßige Aufwendungen	Zweckgeb. Mehrerträge und entsprechende Aufwendungen	Inanspruchnahme der ein- oder gegenseitigen Deckungsfähigkeiten	Ermächtigungen	Übertragene Ermächtigungen aus	Gesamt-ermächtigungen in	Ergebnis	Abweichung in	Ergebnis	Ergebnisveränderung gegenüber	Übertragung von Ermächtigungen nach
			2015					2015	2014	2015	2015	2015	2014	2014	2016
			in €												
			1	2	3	4	5	6	7	8	9	10	11	12	13
27	Außerordentliches Ergebnis (Saldo der Nummern 25 und 26)		0	0,00	0,00	0,00	0,00	0,00	0,00	0,00	0,00	0,00	0,00	0,00	0,00
28	Jahresergebnis (Jahresüberschuss/ Jahresfehlbetrag) des Teilhaushaltes vor Verrechnung der internen Leistungsbeziehungen (Summe Nr. 24 und 27)		-1.141.100	0,00	0,00	0,00	0,00	-1.141.100,00	0,00	-1.141.100,00	-1.065.489,80	-75.610,20	-1.026.625,12	-38.864,68	0,00
29	+ Erträge aus internen Leistungsbeziehungen		0	0,00	0,00	0,00	0,00	0,00	0,00	0,00	0,00	0,00	0,00	0,00	0,00
30	- Aufwendungen aus internen Leistungsbeziehungen		43.000	0,00	0,00	0,00	0,00	43.000,00	0,00	43.000,00	43.000,00	0,00	43.000,00	0,00	0,00
31	Saldo der Erträge und Aufwendungen aus internen Leistungsbeziehungen (Saldo der Nummern 29 und 30)		-43.000	0,00	0,00	0,00	0,00	-43.000,00	0,00	-43.000,00	-43.000,00	0,00	-43.000,00	0,00	0,00
32	Jahresergebnis (Jahresüberschuss/ Jahresfehlbetrag) des Teilhaushaltes nach Verrechnung der internen Leistungsbeziehungen (Summe der Nummern 28 und 31)		-1.184.100	0,00	0,00	0,00	0,00	-1.184.100,00	0,00	-1.184.100,00	-1.108.489,80	-75.610,20	-1.069.625,12	-38.864,68	0,00

2015

01 Hanse- und Universitätsstadt Rostock

Teilhaushalt 44 Konservatorium "Rudolf Wagner Regeny"

verantwortlich:

Dem Teilhaushalt zugeordnete Produkte: 26 Theater, Musikpflege, Musikschulen

Teilfinanzrechnung

Nr.	Einzahlungs- und Auszahlungsarten (gemäß § 46 Absatz 1 i.V.m. § 4 Absatz 12 GemHVO-Doppik)	Ver- weis auf An- hang (lfd. Nr.)	Ansatz	Veränderung durch Nachtrag	Über- und außerplan- mäßige Aufwendungen	Zweckgeb. Mehrerträge und entsprechende Aufwendungen	Inanspruchnahme der ein- oder gegenseitigen Deckungs- fähigkeiten	Ermächtigungen	Übertragene Ermächtigungen aus	Gesamt- ermächtigungen in	Ergebnis	Abweichung in	Übertragung von Ermächtigungen nach
			2015					2015	2014	2015	2015	2015	2016
			in €										
			1	2	3	4	5	6	7	8	9	10	11
1	Saldo der laufenden Ein- und Auszahlungen aus Verwaltungstätigkeit		-1.086.300	0,00	0,00	0,00	0,00	-1.086.300,00	-63.744,73	-1.150.044,73	-1.016.608,24	-133.436,49	-63.401,37
2	Saldo der Zins- und sonstigen Finanzein- und -auszahlungen		0	0,00	0,00	0,00	0,00	0,00	0,00	0,00	0,00	0,00	0,00
3	Saldo der ordentlichen Ein- und Auszahlungen		-1.086.300	0,00	0,00	0,00	0,00	-1.086.300,00	-63.744,73	-1.150.044,73	-1.016.608,24	-133.436,49	-63.401,37
4	Saldo der außerordentlichen Ein- und Auszahlungen		0	0,00	0,00	0,00	0,00	0,00	0,00	0,00	0,00	0,00	0,00
5	Saldo der ordentlichen und außerordentlichen Ein- und Auszahlungen vor Verrechnung der int. Leistungen		-1.086.300	0,00	0,00	0,00	0,00	-1.086.300,00	-63.744,73	-1.150.044,73	-1.016.608,24	-133.436,49	-63.401,37
6	Saldo der Ein- und Auszahlungen aus internen Leistungsbeziehungen		-43.000	0,00	0,00	0,00	0,00	-43.000,00	0,00	-43.000,00	-43.000,00	0,00	0,00
7	Saldo der ordentlichen und außerordentl. Ein- und Auszahlungen nach Verrechnung der internen Leistungsbeziehungen		-1.129.300	0,00	0,00	0,00	0,00	-1.129.300,00	-63.744,73	-1.193.044,73	-1.059.608,24	-133.436,49	-63.401,37
8	+ Einzahlungen aus Investitionszuwendungen		0	0,00	5.000,00	0,00	0,00	5.000,00	0,00	5.000,00	-10.985,40	15.985,40	0,00
9	+ Einzahlungen aus Beiträgen und ähnlichen Entgelten		0	0,00	0,00	0,00	0,00	0,00	0,00	0,00	0,00	0,00	0,00
10	+ Einzahlungen für immaterielle Vermögensgegenstände		0	0,00	0,00	0,00	0,00	0,00	0,00	0,00	0,00	0,00	0,00
11	+ Einzahlungen für Sachanlagen		0	0,00	0,00	0,00	0,00	0,00	0,00	0,00	0,00	0,00	0,00
12	+ Einzahlungen für Finanzanlagen		0	0,00	0,00	0,00	0,00	0,00	0,00	0,00	0,00	0,00	0,00
13	+ Einzahlungen aus sonstigen Ausleihungen und Kreditgewährungen		0	0,00	0,00	0,00	0,00	0,00	0,00	0,00	0,00	0,00	0,00
14	+ Einzahlungen aus der Veräußerung von Vorräten		0	0,00	0,00	0,00	0,00	0,00	0,00	0,00	0,00	0,00	0,00
15	Summe der Einzahlungen aus Investitionstätigkeit		0	0,00	5.000,00	0,00	0,00	5.000,00	0,00	5.000,00	-10.985,40	15.985,40	0,00
16	- Auszahlungen für immaterielle Vermögensgegenstände		0	0,00	0,00	0,00	0,00	0,00	0,00	0,00	0,00	0,00	0,00
17	- Auszahlungen für Sachanlagen		51.500	0,00	5.000,00	0,00	0,00	56.500,00	76.390,62	132.890,62	59.713,35	73.177,27	73.012,67
18	- Auszahlungen für Finanzanlagen		0	0,00	0,00	0,00	0,00	0,00	0,00	0,00	0,00	0,00	0,00
19	- Auszahlungen für sonstige Ausleihungen und Kreditgewährungen		0	0,00	0,00	0,00	0,00	0,00	0,00	0,00	0,00	0,00	0,00
20	- Auszahlungen für den Erwerb von Vorräten		0	0,00	0,00	0,00	0,00	0,00	0,00	0,00	0,00	0,00	0,00
20a	- Sonstige Investitionsauszahlungen		0	0,00	0,00	0,00	0,00	0,00	0,00	0,00	0,00	0,00	0,00
21	Summe der Auszahlungen aus Investitionstätigkeit		51.500	0,00	5.000,00	0,00	0,00	56.500,00	76.390,62	132.890,62	59.713,35	73.177,27	73.012,67
22	Saldo der Ein- und Auszahlungen aus Investitionstätigkeit		-51.500	0,00	0,00	0,00	0,00	-51.500,00	-76.390,62	-127.890,62	-70.698,75	-57.191,87	-73.012,67
23	Finanzmittelüberschuss/ Finanzmittelfehlbedarf des Teilhaushaltes		-1.180.800	0,00	0,00	0,00	0,00	-1.180.800,00	-140.135,35	-1.320.935,35	-1.130.306,99	-190.628,36	-136.414,04

Zugeordnete Produkte im Teilergebnishaushalt 44 Konservatorium									
Nr.	Ertrags- und Aufwandsarten (gem. § 46 Absatz 1 GemHVO-Doppik)		Wesentlich 26301	Sonstig 26303					
		Summe aller Produkte	Konservatorium "Rudolf Wagner Regeny"	Projekt "JeKi"					
		in €							
1	+ Steuern und ähnliche Abgaben	0,00	0,00	0,00					
2	+ Zuwendungen, allgemeine Umlage und sonstige Transfererträge	10.274,50	274,50	10.000,00					
3	+ Erträge der sozialen Sicherung	0,00	0,00	0,00					
4	+ Öffentlich-rechtliche Leistungsentgelte	0,00	0,00	0,00					
5	+ Privatrechtliche Leistungsentgelte	635.379,14	632.559,14	2.820,00					
6	+ Kostenerstattungen und Kostenumlagen	278.000,00	278.000,00	0,00					
7	+ Erhöhungen des Bestandes an fertigen und unfertigen Erzeugnissen	0,00	0,00	0,00					
	– Verminderungen des Bestandes an fertigen und unfertigen Erzeugnissen	0,00	0,00	0,00					
8	+ Andere aktivierte Eigenleistungen	0,00	0,00	0,00					
9	+ Sonstige laufende Erträge	38.504,16	3.000,00	35.504,16					
10	Summe der laufenden Erträge aus Verwaltungstätigkeit (Summe der Nummern 1 bis 9)	962.157,80	913.833,64	48.324,16					
11	– Personalaufwendungen	1.610.278,03	1.585.732,20	24.545,83					
12	– Versorgungsaufwendungen	0,00	0,00	0,00					
13	– Aufwendungen für Sach- und Dienstleistungen	157.448,78	157.170,45	278,33					
14	– Abschreibungen gem. § 2 Abs.1 Nr. 14 GemHVO	63.254,87	62.184,41	1.070,46					
15	– Abschreibungen gem. § 2 Abs. 1 Nr. 15 GemHVO	0,00	0,00	0,00					
16	– Zuwendungen, Umlagen und sonstige Transferaufwendungen	29.800,00	0,00	29.800,00					
17	– Aufwendungen der sozialen Sicherung	0,00	0,00	0,00					
18	– Sonstige laufende Aufwendungen	166.865,92	166.865,92	0,00					
19	Summe der laufenden Aufwendungen aus Verwaltungstätigkeit (Summe der Nummern 11 bis 18)	2.027.647,60	1.971.952,98	55.694,62					
20	Laufendes Ergebnis aus Verwaltungstätigkeit (Saldo der Nummern 10 und 19)	-1.065.489,80	-1.058.119,34	-7.370,46					
21	+ Zinserträge und sonstige Finanzerträge	0,00	0,00	0,00					
22	– Zinsaufwendungen und sonstige Finanzaufwendungen	0,00	0,00	0,00					
23	Finanzergebnis (Saldo der Nummern 21 und 22)	0,00	0,00	0,00					
24	Ordentliches Ergebnis (Summe der Nummern 20 und 23)	-1.065.489,80	-1.058.119,34	-7.370,46					
25	+ Außerordentliche Erträge	0,00	0,00	0,00					
26	– Außerordentliche Aufwendungen	0,00	0,00	0,00					
27	Außerordentliches Ergebnis (Saldo der Nummern 25 und 26)	0,00	0,00	0,00					
28	Jahresergebnis (Jahresüberschuss/ Jahresfehlbetrag) des Teilhaushaltes vor Verrechnung der internen Leistungsbeziehungen (Summe Nr. 24 und 27)	-1.065.489,80	-1.058.119,34	-7.370,46					
29	+ Erträge aus internen Leistungsbeziehungen	0,00	0,00	0,00					
30	– Aufwendungen aus internen Leistungsbeziehungen	43.000,00	43.000,00	0,00					
31	Saldo der Erträge und Aufwendungen aus internen Leistungsbeziehungen (Saldo der Nummern 29 und 30)	-43.000,00	-43.000,00	0,00					
32	Jahresergebnis (Jahresüberschuss/ Jahresfehlbetrag) des Teilhaushaltes nach Verrechnung der internen Leistungsbeziehungen (Summe der Nummern 28 und 31)	-1.108.489,80	-1.101.119,34	-7.370,46					

Zugeordnete Produkte im Teilergebnishaushalt 44 Konservatorium								
Nr.	Ein- und Auszahlungsarten (gem. § 46 Absatz 1 GemHVO-Doppik)		Wesentlich 26301	Sonstig 26303				
		Summe aller Produkte	Konservatorium "Rudolf Wagner Regeny"	Projekt "JeKi"				
		in €						
1	Saldo der laufenden Ein- und Auszahlungen aus Verwaltungstätigkeit	-1.016.608,24	-1.001.675,34	-14.932,90				
2	Saldo der Zins- und sonstigen Finanzen- und -auszahlungen	0,00	0,00	0,00				
3	Saldo der ordentlichen Ein- und Auszahlungen	-1.016.608,24	-1.001.675,34	-14.932,90				
4	Saldo der außerordentlichen Ein- und Auszahlungen	0,00	0,00	0,00				
5	Saldo der ordentlichen und außerordentlichen Ein- und Auszahlungen vor Verrechnung der int. Leistungen	-1.016.608,24	-1.001.675,34	-14.932,90				
6	Saldo der Ein- und Auszahlungen aus internen Leistungsbeziehungen	-43.000,00	-43.000,00	0,00				
7	Saldo der ordentlichen und außerordentl. Ein- und Auszahlungen nach Verrechnung der internen Leistungsbeziehungen	-1.059.608,24	-1.044.675,34	-14.932,90				
8	+ Einzahlungen aus Investitionszuwendungen	-10.985,40	-10.985,40	0,00				
9	+ Einzahlungen aus Beiträgen und ähnlichen Entgelten	0,00	0,00	0,00				
10	+ Einzahlungen für immaterielle Vermögensgegenstände	0,00	0,00	0,00				
11	+ Einzahlungen für Sachanlagen	0,00	0,00	0,00				
12	+ Einzahlungen für Finanzanlagen	0,00	0,00	0,00				
13	+ Einzahlungen aus sonstigen Ausleihungen und Kreditgewährungen	0,00	0,00	0,00				
14	+ Einzahlungen aus der Veräußerung von Vorräten	0,00	0,00	0,00				
15	Summe der Einzahlungen aus Investitionstätigkeit	-10.985,40	-10.985,40	0,00				
16	- Auszahlungen für immaterielle Vermögensgegenstände	0,00	0,00	0,00				
17	- Auszahlungen für Sachanlagen	59.713,35	59.713,35	0,00				
18	- Auszahlungen für Finanzanlagen	0,00	0,00	0,00				
19	- Auszahlungen für sonstige Ausleihungen und Kreditgewährungen	0,00	0,00	0,00				
20	- Auszahlungen für den Erwerb von Vorräten	0,00	0,00	0,00				
20a	- Sonstige Investitionsauszahlungen	0,00	0,00	0,00				
21	Summe der Auszahlungen aus Investitionstätigkeit	59.713,35	59.713,35	0,00				
22	Saldo der Ein- und Auszahlungen aus Investitionstätigkeit	-70.698,75	-70.698,75	0,00				
23	Finanzmittelüberschuss/ Finanzmittelfehlbedarf des Teilhaushaltes	-1.130.306,99	-1.115.374,09	-14.932,90				

Wesentliche Produkte Teilhaushalt 44 Konservatorium "Rudolf Wagner Regeny"

Produkt	26301	Konservatorium "Rudolf Wagner Regeny"
Hauptproduktbereich	2	Schule und Kultur
Produktbereich	26	Theater, Musikpflege, Musikschulen
Produktgruppe	263	Musikschulen
Produktverantwortung		Edgar Sheridan Braun

Beschreibung des Produktes:

- Angebot einer umfassenden, kontinuierlichen und qualifizierten musikalischen Ausbildung von den ersten Begegnungen in der elementaren Musikpädagogik (Kleinkinder ab 3 Monate) bis hin zum instrumentalen und vokalen Musizieren auf hohem Niveau (Studienvorbereitende Ausbildung) auf der Grundlage des bundesweit anerkannten Lehrplanes des Verbandes deutscher Musikschulen (VdM)
- Ergänzung der instrumentalen und vokalen Ausbildung durch Ergänzungsfächer wie Musiktheorie, Gehörbildung, Korrepetition, Ensemblespiel und ein vielfältiges Auftrittswesen
- Unterrichtsangebot: Zwergenmusik/ Eltern-Kind-Kurs, Musikalische Früherziehung, Instrumentenkarussell, Instrumentaler Schnupperkurs, Instrumental-/Vokalunterricht in Klassik und Rock/Pop/Jazz, Musiktheorie/Gehörbildung, Korrepetition, Ensemblearbeit

Auftragsgrundlage:

- Bürgerschaftsbeschluss zur Übernahme der Trägerschaft
- Förderrichtlinie des Landes MV - Zuwendungen an Musikschulen

Art der Aufgabe:

Freiwillig

Produktart:

Extern

Zielgruppe:

Einwohner/innen, Kinder und Jugendliche (0-18 Jahre)

Ziele:

strategisch

- Rostock 2025 - Leitlinien zur Stadtentwicklung der Hansestadt Rostock - V.2 - "Kultur profilieren"
- Sicherstellen einer nachhaltigen musikalischen Erziehungsarbeit der Kinder und Jugendlichen
- Vorhalten eines stabilen und qualitätsvollen Unterrichtsangebotes

operativ

- 1.375 Konservatoriumschüler in 867 Jahreswochenstunden (JWS)
- stabile Beibehaltung der Entgelthöhe für die Nutzer lt. Entgeltordnung Juli 2011, Anteil der Entgelt in Höhe von ca. 30% an der Musikschulfiananzierung
- prozentuales Verhältnis hauptamtlich zu nebenamtlich erteilte Jahreswochenstunden Unterricht verbessern (56:44 in HRO) - KON/MV-Durchschnitt 61:39
- Anteil von Umlandschülern zu Rostocker Konservatoriumschüler halten auf 20%

Leistungen:	Art der Aufgabe	Leistungsart
26301100 Unterricht	Freiwillig	Extern
26301101 Einzelunterricht 30min	Freiwillig	Extern
26301102 Einzelunterricht 45 min	Freiwillig	Extern
26301103 Gruppenunterricht 30min 2 Schüler	Freiwillig	Extern
26301104 Gruppenunterricht 45min 2 Schüler	Freiwillig	Extern
26301105 Gruppenunterricht 45min 3 Schüler	Freiwillig	Extern
26301106 Gruppenunterricht 45min 4-8 Schüler	Freiwillig	Extern
26301107 Gruppenunterricht 45min mehr als 8 Schüler	Freiwillig	Extern
26301108 Klassenunterricht 45min mit 1 LK	Freiwillig	Extern
26301109 Klassenunterricht 90min mit 1 LK	Freiwillig	Extern
26301110 Klassenunterricht 45min mit 2 LK	Freiwillig	Extern
26301111 Klassenunterricht 90min mit 2 LK	Freiwillig	Extern
26301112 Zwergenmusik, MFE, Instrumentenkarusell	Freiwillig	Extern
26301113 Jedem Kind sein Instrument (JeKi)	Freiwillig	Extern
26301114 Projekt "Create Learn"	Freiwillig	Extern

Finanzen in €

	Einzah-lungen	Auszah-lungen	Liquidi-tätssaldo	Erträge	Aufwen-dungen	Ergebnis
Ansatz Haushaltsjahr einschließlich Nachträge	926.000,00	2.086.100,00	-1.160.100,00	919.200,00	2.082.200,00	-1.163.000,00
Ergebnis Haushaltsjahr	919.191,32	2.033.397,89	-1.114.206,57	913.833,64	2.014.952,98	-1.101.119,34
Veränderung gegenüber dem Haushaltsansatz	-6.808,68	-52.702,11	45.893,43	-5.366,36	-67.247,02	61.880,66

Wesentliche Produkte Teilhaushalt 44 Konservatorium "Rudolf Wagner Regeny"

Grund-/ Kennzahlen	Ergebnis 2014	Planung 2015	Ergebnis 2015	Abweich- ungen 2015 (Soll-Ist- Vergleich)	Verände- rung ge- genüber Haus- haltsvor- jahr
Anteil Elternentgelte an Musikschulfinanzierung in %	32,0%	30,0%	32,8%	2,8%	0,8%
Anteil hauptamtl. erteilte Jwh zu nebenamtl. er- teilte Jwh	55% zu 45%	57,0%	56,0%	-1,0%	0

Teilhaushalt 45

01 Hanse- und Universitätsstadt Rostock

verantwortlich:

Dem Teilhaushalt zugeordnete Produkte:	25 Wissenschaft, Museen, Zoologische Gärten, Botanische Gärten 26 Theater, Musikpflege, Musikschulen 28 Heimat- und sonstige Kulturpflege 52 Bauen und Wohnen 62 Beteiligungen, Sondervermögen (soweit nicht einem anderem Produkt direkt zugeordnet)
---	---

Nr.	Ertrags- und Aufwandsarten (gemäß § 46 Absatz 1 i.V.m. § 4 Absatz 10 i.V.m. § 2 Absatz 1 GemHVO-Doppik)	Verweis auf Anhang (lfd. Nr.)	Ansatz	Veränderung durch Nachtrag	Über- und außerplanmäßige Aufwendungen	Zweckgeb. Mehrerträge und entsprechende Aufwendungen	Inanspruchnahme der ein- oder gegenseitigen Deckungsfähigkeiten	Ermächtigungen	Übertragene Ermächtigungen aus	Gesamt-ermächtigungen in	Ergebnis	Abweichung in	Ergebnis	Ergebnisveränderung gegenüber	Übertragung von Ermächtigungen nach	
			2015						2015	2014	2015	2015	2015	2014	2014	2016
			in €													
			1	2	3	4	5	6	7	8	9	10	11	12	13	
1	+ Steuern und ähnliche Abgaben		0	0,00	0,00	0,00	0,00	0,00	0,00	0,00	0,00	0,00	0,00	0,00	0,00	
2	+ Zuwendungen, allgemeine Umlage und sonstige Transfererträge		9.000	0,00	0,00	0,00	0,00	9.000,00	0,00	9.000,00	700.178,63	-691.178,63	155.320,81	544.857,82	0,00	
3	+ Erträge der sozialen Sicherung		0	0,00	0,00	0,00	0,00	0,00	0,00	0,00	0,00	0,00	0,00	0,00	0,00	
4	+ Öffentlich-rechtliche Leistungsentgelte		15.000	0,00	0,00	0,00	0,00	15.000,00	0,00	15.000,00	4.750,00	10.250,00	8.938,00	-4.188,00	0,00	
5	+ Privatrechtliche Leistungsentgelte		41.600	0,00	0,00	0,00	0,00	41.600,00	0,00	41.600,00	33.526,79	8.073,21	19.755,28	13.771,51	0,00	
6	+ Kostenerstattungen und Kostenumlagen		1.000	0,00	0,00	0,00	0,00	1.000,00	0,00	1.000,00	0,00	1.000,00	1.319,95	-1.319,95	0,00	
7	+ Erhöhungen des Bestandes an fertigen und unfertigen Erzeugnissen		0	0,00	0,00	0,00	0,00	0,00	0,00	0,00	0,00	0,00	0,00	0,00	0,00	
	- Verminderungen des Bestandes an fertigen und unfertigen Erzeugnissen		0	0,00	0,00	0,00	0,00	0,00	0,00	0,00	0,00	0,00	0,00	0,00	0,00	
8	+ Andere aktivierte Eigenleistungen		0	0,00	0,00	0,00	0,00	0,00	0,00	0,00	0,00	0,00	0,00	0,00	0,00	
9	+ Sonstige laufende Erträge		12.000	0,00	0,00	0,00	0,00	12.000,00	0,00	12.000,00	12.118,60	-118,60	45.265,64	-33.147,04	0,00	
10	Summe der laufenden Erträge aus Verwaltungstätigkeit (Summe der Nummern 1 bis 9)		78.600	0,00	0,00	0,00	0,00	78.600,00	0,00	78.600,00	750.574,02	-671.974,02	230.599,68	519.974,34	0,00	
11	- Personalaufwendungen		2.267.300	0,00	0,00	0,00	0,00	2.267.300,00	0,00	2.267.300,00	2.156.430,03	110.869,97	2.061.209,69	95.220,34	0,00	
12	- Versorgungsaufwendungen		0	0,00	0,00	0,00	0,00	0,00	0,00	0,00	0,00	0,00	0,00	0,00	0,00	
13	- Aufwendungen für Sach- und Dienstleistungen		606.600	0,00	0,00	0,00	0,00	606.600,00	0,00	606.600,00	564.523,94	42.076,06	529.298,69	35.225,25	0,00	
14	- Abschreibungen gem. § 2 Abs.1 Nr. 14 GemHVO		61.400	0,00	0,00	0,00	0,00	61.400,00	0,00	61.400,00	79.378,67	-17.978,67	86.465,56	-7.086,89	0,00	
15	- Abschreibungen gem. § 2 Abs. 1 Nr. 15 GemHVO		0	0,00	0,00	0,00	0,00	0,00	0,00	0,00	0,00	0,00	0,00	0,00	0,00	
16	- Zuwendungen, Umlagen und sonstige Transferaufwendungen		2.132.400	0,00	0,00	0,00	0,00	2.132.400,00	0,00	2.132.400,00	2.544.220,10	-411.820,10	2.017.770,10	526.450,00	0,00	
17	- Aufwendungen der sozialen Sicherung		0	0,00	0,00	0,00	0,00	0,00	0,00	0,00	0,00	0,00	0,00	0,00	0,00	
18	- Sonstige laufende Aufwendungen		1.004.000	0,00	0,00	0,00	0,00	1.004.000,00	0,00	1.004.000,00	1.210.820,07	-206.820,07	1.029.524,00	181.296,07	0,00	
19	Summe der laufenden Aufwendungen aus Verwaltungstätigkeit (Summe der Nummern 11 bis 18)		6.071.700	0,00	0,00	0,00	0,00	6.071.700,00	0,00	6.071.700,00	6.555.372,81	-483.672,81	5.724.268,04	831.104,77	0,00	
20	Laufendes Ergebnis aus Verwaltungstätigkeit (Saldo der Nummern 10 und 19)		-5.993.100	0,00	0,00	0,00	0,00	-5.993.100,00	0,00	-5.993.100,00	-5.804.798,79	-188.301,21	-5.493.668,36	-311.130,43	0,00	
21	+ Zinserträge und sonstige Finanzerträge		0	0,00	0,00	0,00	0,00									

2015

01 Hanse- und Universitätsstadt Rostock

Teilhaushalt 45 Amt für Kultur, Denkmalpflege und Museen

verantwortlich:

Dem Teilhaushalt zugeordnete Produkte: 25 Wissenschaft, Museen, Zoologische Gärten, Botanische Gärten
 26 Theater, Musikpflege, Musikschulen
 28 Heimat- und sonstige Kulturpflege
 52 Bauen und Wohnen
 62 Beteiligungen, Sondervermögen (soweit nicht einem anderem Produkt direkt zugeordnet)

Teilergebnisrechnung

Nr.	Ertrags- und Aufwandsarten (gemäß § 46 Absatz 1 i.V.m. § 4 Absatz 10 i.V.m. § 2 Absatz 1 GemHVO-Doppik)	Ver- weis auf An- hang (lfd. Nr.)	Ansatz	Veränderung durch Nachtrag	Über- und außerplan- mäßige Aufwendungen	Zweckgeb. Mehrerträge und entsprechende Aufwendungen	Inanspruchnahme der ein- oder gegenseitigen Deckungs- fähigkeiten	Ermächtigungen	Übertragene Ermächtigungen aus	Gesamt- ermächtigungen in	Ergebnis	Abweichung in	Ergebnis	Ergebnis- veränderung gegenüber	Übertragung von Ermächtigungen nach
			2015					2015	2014	2015	2015	2015	2014	2014	2016
			in €												
			1	2	3	4	5	6	7	8	9	10	11	12	13
24	Ordentliches Ergebnis (Summe der Nummern 20 und 23)		-5.993.100	0,00	0,00	0,00	0,00	-5.993.100,00	0,00	-5.993.100,00	-5.804.798,79	-188.301,21	-5.493.668,36	-311.130,43	0,00
25	+ Außerordentliche Erträge		0	0,00	0,00	0,00	0,00	0,00	0,00	0,00	0,00	0,00	0,00	0,00	0,00
26	- Außerordentliche Aufwendungen		0	0,00	0,00	0,00	0,00	0,00	0,00	0,00	0,00	0,00	0,00	0,00	0,00
27	Außerordentliches Ergebnis (Saldo der Nummern 25 und 26)		0	0,00	0,00	0,00	0,00	0,00	0,00	0,00	0,00	0,00	0,00	0,00	0,00
28	Jahresergebnis (Jahresüberschuss/ Jahresfehlbetrag) des Teilhaushaltes vor Verrechnung der internen Leistungsbeziehungen (Summe Nr. 24 und 27)		-5.993.100	0,00	0,00	0,00	0,00	-5.993.100,00	0,00	-5.993.100,00	-5.804.798,79	-188.301,21	-5.493.668,36	-311.130,43	0,00
29	+ Erträge aus internen Leistungsbeziehungen		0	0,00	0,00	0,00	0,00	0,00	0,00	0,00	0,00	0,00	0,00	0,00	0,00
30	- Aufwendungen aus internen Leistungsbeziehungen		16.600	0,00	0,00	0,00	0,00	16.600,00	0,00	16.600,00	16.518,20	81,80	16.260,75	257,45	0,00
31	Saldo der Erträge und Aufwendungen aus internen Leistungsbeziehungen (Saldo der Nummern 29 und 30)		-16.600	0,00	0,00	0,00	0,00	-16.600,00	0,00	-16.600,00	-16.518,20	-81,80	-16.260,75	-257,45	0,00
32	Jahresergebnis (Jahresüberschuss/ Jahresfehlbetrag) des Teilhaushaltes nach Verrechnung der internen Leistungsbeziehungen (Summe der Nummern 28 und 31)		-6.009.700	0,00	0,00	0,00	0,00	-6.009.700,00	0,00	-6.009.700,00	-5.821.316,99	-188.383,01	-5.509.929,11	-311.387,88	0,00

2015

01 Hanse- und Universitätsstadt Rostock

Teilhaushalt 45 Amt für Kultur, Denkmalpflege und Museen

verantwortlich:

Dem Teilhaushalt zugeordnete Produkte: 25 Wissenschaft, Museen, Zoologische Gärten, Botanische Gärten
 26 Theater, Musikpflege, Musikschulen
 28 Heimat- und sonstige Kulturpflege
 52 Bauen und Wohnen
 62 Beteiligungen, Sondervermögen (soweit nicht einem anderem Produkt direkt zugeordnet)

Teilfinanzrechnung

Nr.	Einzahlungs- und Auszahlungsarten (gemäß § 46 Absatz 1 i.V.m. § 4 Absatz 12 GemHVO-Doppik)	Ver- weis auf An- hang (lfd. Nr.)	Ansatz	Veränderung durch Nachtrag	Über- und außerplan- mäßige Aufwendungen	Zweckgeb. Mehrerträge und entsprechende Aufwendungen	Inanspruchnahme der ein- oder gegenseitigen Deckungs- fähigkeiten	Ermächtigungen	Übertragene Ermächtigungen aus	Gesamt- ermächtigungen in	Ergebnis	Abweichung in	Übertragung von Ermächtigungen nach
			2015					2015	2014	2015	2015	2015	2016
			in €										
			1	2	3	4	5	6	7	8	9	10	11
1	Saldo der laufenden Ein- und Auszahlungen aus Verwaltungstätigkeit		-5.924.100	0,00	0,00	0,00	0,00	-5.924.100,00	-171.623,98	-6.095.723,98	-5.708.979,88	-386.744,10	-215.822,03
2	Saldo der Zins- und sonstigen Finanzin- und -auszahlungen		2.200.000	0,00	0,00	0,00	0,00	2.200.000,00	0,00	2.200.000,00	2.200.000,00	0,00	0,00
3	Saldo der ordentlichen Ein- und Auszahlungen		-3.724.100	0,00	0,00	0,00	0,00	-3.724.100,00	-171.623,98	-3.895.723,98	-3.508.979,88	-386.744,10	-215.822,03
4	Saldo der außerordentlichen Ein- und Auszahlungen		0	0,00	0,00	0,00	0,00	0,00	0,00	0,00	0,00	0,00	0,00
5	Saldo der ordentlichen und außerordentlichen Ein- und Auszahlungen vor Verrechnung der int. Leistungen		-3.724.100	0,00	0,00	0,00	0,00	-3.724.100,00	-171.623,98	-3.895.723,98	-3.508.979,88	-386.744,10	-215.822,03
6	Saldo der Ein- und Auszahlungen aus internen Leistungsbeziehungen		-16.600	0,00	0,00	0,00	0,00	-16.600,00	0,00	-16.600,00	-16.518,20	-81,80	0,00
7	Saldo der ordentlichen und außerordentl. Ein- und Auszahlungen nach Verrechnung der internen Leistungsbeziehungen		-3.740.700	0,00	0,00	0,00	0,00	-3.740.700,00	-171.623,98	-3.912.323,98	-3.525.498,08	-386.825,90	-215.822,03
8	+ Einzahlungen aus Investitionszuwendungen		0	0,00	0,00	0,00	0,00	0,00	0,00	0,00	0,00	0,00	0,00
9	+ Einzahlungen aus Beiträgen und ähnlichen Entgelten		0	0,00	0,00	0,00	0,00	0,00	0,00	0,00	0,00	0,00	0,00
10	+ Einzahlungen für immaterielle Vermögensgegenstände		0	0,00	0,00	0,00	0,00	0,00	0,00	0,00	0,00	0,00	0,00
11	+ Einzahlungen für Sachanlagen		0	0,00	0,00	0,00	0,00	0,00	0,00	0,00	0,00	0,00	0,00
12	+ Einzahlungen für Finanzanlagen		0	0,00	0,00	0,00	0,00	0,00	0,00	0,00	0,00	0,00	0,00
13	+ Einzahlungen aus sonstigen Ausleihungen und Kreditgewährungen		0	0,00	0,00	0,00	0,00	0,00	0,00	0,00	0,00	0,00	0,00
14	+ Einzahlungen aus der Veräußerung von Vorräten		0	0,00	0,00	0,00	0,00	0,00	0,00	0,00	0,00	0,00	0,00
15	Summe der Einzahlungen aus Investitionstätigkeit		0	0,00	0,00	0,00	0,00	0,00	0,00	0,00	0,00	0,00	0,00
16	- Auszahlungen für immaterielle Vermögensgegenstände		157.900	0,00	0,00	0,00	0,00	157.900,00	50.000,00	207.900,00	189.270,00	18.630,00	18.630,00
17	- Auszahlungen für Sachanlagen		276.100	0,00	0,00	0,00	0,00	276.100,00	425.493,78	701.593,78	203.915,81	497.677,97	496.188,29
18	- Auszahlungen für Finanzanlagen		0	0,00	0,00	0,00	0,00	0,00	2.000.000,00	2.000.000,00	0,00	2.000.000,00	2.000.000,00
19	- Auszahlungen für sonstige Ausleihungen und Kreditgewährungen		0	0,00	0,00	0,00	0,00	0,00	0,00	0,00	0,00	0,00	0,00
20	- Auszahlungen für den Erwerb von Vorräten		0	0,00	0,00	0,00	0,00	0,00	0,00	0,00	0,00	0,00	0,00
20a	- Sonstige Investitionsauszahlungen		0	0,00	0,00	0,00	0,00	0,00	0,00	0,00	0,00	0,00	0,00
21	Summe der Auszahlungen aus Investitionstätigkeit		434.000	0,00	0,00	0,00	0,00	434.000,00	2.475.493,78	2.909.493,78	393.185,81	2.516.307,97	2.514.818,29
22	Saldo der Ein- und Auszahlungen aus Investitionstätigkeit		-434.000	0,00	0,00	0,00	0,00	-434.000,00	-2.475.493,78	-2.909.493,78	-393.185,81	-2.516.307,97	-2.514.818,29
23	Finanzmittelüberschuss/ Finanzmittelfehlbedarf des Teilhaushaltes		-4.174.700	0,00	0,00	0,00	0,00	-4.174.700,00	-2.647.117,76	-6.821.817,76	-3.918.683,89	-2.903.133,87	-2.730.640,32

Zugeordnete Produkte im Teilergebnishaushalt 45 Museen									
Nr.	Ertrags- und Aufwandsarten (gem. § 46 Absatz 1 GemHVO-Doppik)		Wesentlich 25101	Wesentlich 28100	Sonstig 25102	Sonstig 26102	Sonstig 26302	Sonstig 52300	Sonstig 62203
		Summe aller Produkte	Kultur- historisches Museum	Kultur	Kunsthalle	Förderung freier Theater	Förderung freier Musikschulen	Denkmalschutz und -pflege / Bodendenkmalpf lege	"Stiftung zur Förderung von Kultur und Theater in der Hansestadt Rostock" - Rechtsfähige Stiftung gemäß § 65 Absatz 3 KV M-V
		in €							
1	+ Steuern und ähnliche Abgaben	0,00	0,00	0,00	0,00	0,00	0,00	0,00	0,00
2	+ Zuwendungen, allgemeine Umlage und sonstige Transfererträge	700.178,63	81,12	700.097,51	0,00	0,00	0,00	0,00	0,00
3	+ Erträge der sozialen Sicherung	0,00	0,00	0,00	0,00	0,00	0,00	0,00	0,00
4	+ Öffentlich-rechtliche Leistungsentgelte	4.750,00	0,00	0,00	0,00	0,00	0,00	4.750,00	0,00
5	+ Privatrechtliche Leistungsentgelte	33.526,79	19.151,79	14.375,00	0,00	0,00	0,00	0,00	0,00
6	+ Kostenerstattungen und Kostenumlagen	0,00	0,00	0,00	0,00	0,00	0,00	0,00	0,00
7	+ Erhöhungen des Bestandes an fertigen und unfertigen Erzeugnissen	0,00	0,00	0,00	0,00	0,00	0,00	0,00	0,00
	– Verminderungen des Bestandes an fertigen und unfertigen Erzeugnissen	0,00	0,00	0,00	0,00	0,00	0,00	0,00	0,00
8	+ Andere aktivierte Eigenleistungen	0,00	0,00	0,00	0,00	0,00	0,00	0,00	0,00
9	+ Sonstige laufende Erträge	12.118,60	12.055,36	0,00	0,00	0,00	0,00	63,24	0,00
10	Summe der laufenden Erträge aus Verwaltungstätigkeit (Summe der Nummern 1 bis 9)	750.574,02	31.288,27	714.472,51	0,00	0,00	0,00	4.813,24	0,00
11	– Personalaufwendungen	2.156.430,03	837.539,13	577.704,22	368.710,94	0,00	6.595,00	365.880,74	0,00
12	– Versorgungsaufwendungen	0,00	0,00	0,00	0,00	0,00	0,00	0,00	0,00
13	– Aufwendungen für Sach- und Dienstleistungen	564.523,94	247.377,29	90.327,04	152.673,59	0,00	0,00	74.146,02	0,00
14	– Abschreibungen gem. § 2 Abs.1 Nr. 14 GemHVO	79.378,67	65.735,58	2.173,69	10.864,39	0,00	0,00	605,01	0,00
15	– Abschreibungen gem. § 2 Abs. 1 Nr. 15 GemHVO	0,00	0,00	0,00	0,00	0,00	0,00	0,00	0,00
16	– Zuwendungen, Umlagen und sonstige Transferaufwendungen	2.544.220,10	0,00	2.298.800,00	0,00	0,00	0,00	245.420,10	0,00
17	– Aufwendungen der sozialen Sicherung	0,00	0,00	0,00	0,00	0,00	0,00	0,00	0,00
18	– Sonstige laufende Aufwendungen	1.210.820,07	446.120,47	395.573,81	282.340,72	0,00	0,00	86.785,07	0,00
19	Summe der laufenden Aufwendungen aus Verwaltungstätigkeit (Summe der Nummern 11 bis 18)	6.555.372,81	1.596.772,47	3.364.578,76	814.589,64	0,00	6.595,00	772.836,94	0,00
20	Laufendes Ergebnis aus Verwaltungstätigkeit (Saldo der Nummern 10 und 19)	-5.804.798,79	-1.565.484,20	-2.650.106,25	-814.589,64	0,00	-6.595,00	-768.023,70	0,00
21	+ Zinserträge und sonstige Finanzerträge	0,00	0,00	0,00	0,00	0,00	0,00	0,00	0,00
22	– Zinsaufwendungen und sonstige Finanzaufwendungen	0,00	0,00	0,00	0,00	0,00	0,00	0,00	0,00
23	Finanzergebnis (Saldo der Nummern 21 und 22)	0,00	0,00	0,00	0,00	0,00	0,00	0,00	0,00
24	Ordentliches Ergebnis (Summe der Nummern 20 und 23)	-5.804.798,79	-1.565.484,20	-2.650.106,25	-814.589,64	0,00	-6.595,00	-768.023,70	0,00
25	+ Außerordentliche Erträge	0,00	0,00	0,00	0,00	0,00	0,00	0,00	0,00
26	– Außerordentliche Aufwendungen	0,00	0,00	0,00	0,00	0,00	0,00	0,00	0,00
27	Außerordentliches Ergebnis (Saldo der Nummern 25 und 26)	0,00	0,00	0,00	0,00	0,00	0,00	0,00	0,00
28	Jahresergebnis (Jahresüberschuss/ Jahresfehlbetrag) des Teilhaushaltes vor Verrechnung der internen Leistungsbeziehungen (Summe Nr. 24 und 27)	-5.804.798,79	-1.565.484,20	-2.650.106,25	-814.589,64	0,00	-6.595,00	-768.023,70	0,00
29	+ Erträge aus internen Leistungsbeziehungen	0,00	0,00	0,00	0,00	0,00	0,00	0,00	0,00
30	– Aufwendungen aus internen Leistungsbeziehungen	16.518,20	10.718,20	0,00	5.800,00	0,00	0,00	0,00	0,00
31	Saldo der Erträge und Aufwendungen aus internen Leistungsbeziehungen (Saldo der Nummern 29 und 30)	-16.518,20	-10.718,20	0,00	-5.800,00	0,00	0,00	0,00	0,00
32	Jahresergebnis (Jahresüberschuss/ Jahresfehlbetrag) des Teilhaushaltes nach Verrechnung der internen Leistungsbeziehungen (Summe der Nummern 28 und 31)	-5.821.316,99	-1.576.202,40	-2.650.106,25	-820.389,64	0,00	-6.595,00	-768.023,70	0,00

Zugeordnete Produkte im Teilergebnishaushalt 45 Museen									
Nr.	Ein- und Auszahlungsarten (gem. § 46 Absatz 1 GemHVO-Doppik)		Wesentlich 25101	Wesentlich 28100	Sonstig 25102	Sonstig 26102	Sonstig 26302	Sonstig 52300	Sonstig 62203
		Summe aller Produkte	Kultur- historisches Museum	Kultur	Kunsthalle	Förderung freier Theater	Förderung freier Musikschulen	Denkmalschutz und -pflege / Bodendenkmalpf lege	"Stiftung zur Förderung von Kultur und Theater in der Hansestadt Rostock" - Rechtsfähige Stiftung gemäß § 65 Absatz 3 KV M-V
		in €							
1	Saldo der laufenden Ein- und Auszahlungen aus Verwaltungstätigkeit	-5.708.979,88	-1.499.366,57	-2.625.660,05	-817.938,51	0,00	0,00	-766.014,75	0,00
2	Saldo der Zins- und sonstigen Finanzein- und -auszahlungen	2.200.000,00	2.200.000,00	0,00	0,00	0,00	0,00	0,00	0,00
3	Saldo der ordentlichen Ein- und Auszahlungen	-3.508.979,88	700.633,43	-2.625.660,05	-817.938,51	0,00	0,00	-766.014,75	0,00
4	Saldo der außerordentlichen Ein- und Auszahlungen	0,00	0,00	0,00	0,00	0,00	0,00	0,00	0,00
5	Saldo der ordentlichen und außerordentlichen Ein- und Auszahlungen vor Verrechnung der int. Leistungen	-3.508.979,88	700.633,43	-2.625.660,05	-817.938,51	0,00	0,00	-766.014,75	0,00
6	Saldo der Ein- und Auszahlungen aus internen Leistungsbeziehungen	-16.518,20	-10.718,20	0,00	-5.800,00	0,00	0,00	0,00	0,00
7	Saldo der ordentlichen und außerordentl. Ein- und Auszahlungen nach Verrechnung der internen Leistungsbeziehungen	-3.525.498,08	689.915,23	-2.625.660,05	-823.738,51	0,00	0,00	-766.014,75	0,00
8	+ Einzahlungen aus Investitionszuwendungen	0,00	0,00	0,00	0,00	0,00	0,00	0,00	0,00
9	+ Einzahlungen aus Beiträgen und ähnlichen Entgelten	0,00	0,00	0,00	0,00	0,00	0,00	0,00	0,00
10	+ Einzahlungen für immaterielle Vermögensgegenstände	0,00	0,00	0,00	0,00	0,00	0,00	0,00	0,00
11	+ Einzahlungen für Sachanlagen	0,00	0,00	0,00	0,00	0,00	0,00	0,00	0,00
12	+ Einzahlungen für Finanzanlagen	0,00	0,00	0,00	0,00	0,00	0,00	0,00	0,00
13	+ Einzahlungen aus sonstigen Ausleihungen und Kreditgewährungen	0,00	0,00	0,00	0,00	0,00	0,00	0,00	0,00
14	+ Einzahlungen aus der Veräußerung von Vorräten	0,00	0,00	0,00	0,00	0,00	0,00	0,00	0,00
15	Summe der Einzahlungen aus Investitionstätigkeit	0,00	0,00	0,00	0,00	0,00	0,00	0,00	0,00
16	– Auszahlungen für immaterielle Vermögensgegenstände	189.270,00	39.270,00	0,00	0,00	0,00	0,00	150.000,00	0,00
17	– Auszahlungen für Sachanlagen	203.915,81	31.130,32	145.192,65	27.592,84	0,00	0,00	0,00	0,00
18	– Auszahlungen für Finanzanlagen	0,00	0,00	0,00	0,00	0,00	0,00	0,00	0,00
19	– Auszahlungen für sonstige Ausleihungen und Kreditgewährungen	0,00	0,00	0,00	0,00	0,00	0,00	0,00	0,00
20	– Auszahlungen für den Erwerb von Vorräten	0,00	0,00	0,00	0,00	0,00	0,00	0,00	0,00
20a	– Sonstige Investitionsauszahlungen	0,00	0,00	0,00	0,00	0,00	0,00	0,00	0,00
21	Summe der Auszahlungen aus Investitionstätigkeit	393.185,81	70.400,32	145.192,65	27.592,84	0,00	0,00	150.000,00	0,00
22	Saldo der Ein- und Auszahlungen aus Investitionstätigkeit	-393.185,81	-70.400,32	-145.192,65	-27.592,84	0,00	0,00	-150.000,00	0,00
23	Finanzmittelüberschuss/ Finanzmittelfehlbedarf des Teilhaushaltes	-3.918.683,89	619.514,91	-2.770.852,70	-851.331,35	0,00	0,00	-916.014,75	0,00

Wesentliche Produkte Teilhaushalt 45 Amt für Kultur, Denkmalpflege und Museen

Produkt	25101	Kulturhistorisches Museum
Hauptproduktbereich	2	Schule und Kultur
Produktbereich	25	Wissenschaft, Museen, Zoologische Gärten, Botanische Gärten
Produktgruppe	251	Wissenschaft und Forschung
Produktverantwortung		Dr. Michaela Selling

Beschreibung des Produktes:

- bewahren, zeigen, vermitteln und fördern des materiellen und immateriellen Kultur- und Naturerbe der Menschheit
- selbständige und eigenverantwortliche Fortentwicklung der Sammlungen als Beitrag zum Schutz des natürlichen, kulturellen und wissenschaftlichen Erbes
- angebotene Erlebnisse fördern Aufgeschlossenheit, Toleranz und den gesellschaftlichen Austausch
- Kulturhistorische Museum Rostock als ein modernes und weltoffenes kunst- und kulturgeschichtliches Museum mit landesweiter und internationaler Ausstrahlung
- Sammlungsschwerpunkte: Rostocker, mecklenburgischen und nordeuropäischen Kunst- und Kulturgeschichte Kunst-, Kultur- und Stadtgeschichte in ihren regionalen, überregionalen und internationalen Zusammenhängen

Auftragsgrundlage: Beschlüsse der Bürgerschaft

Art der Aufgabe: Pflichtig mit Ermessen, Freiwillig **Produktart:** Extern

Zielgruppe: Einwohner/innen, Kinder und Jugendliche (0-18 Jahre), Touristen/Gäste

Ziele:

strategisch

- Entwicklung des Kulturhistorischen Museums zu einem überregional wirksamen Museum für Kunst- und Kulturgeschichte
- Ausbau der wissenschaftlichen Arbeit

operativ

- Erweiterung der Publikationsleistung (2 geplante Publikationen 1 Katalog "In Rostocks Straßen" 1 Beteiligung Katalog Universität)
- Erhalt der Anzahl der musealen Angebote von 200
- Durchführung von 65 Veranstaltungen und 100 Führungen
- Erhöhung der Anzahl der Teilnehmer an musealen Angeboten um 5% auf 8400
- Stabilisierung des Kostendeckungsgrades
- Stabilisierung der Kosten pro Besucher
- Erhalt des Sammlungsbestandes (Anzahl KHM 165.000; Anzahl Schiffahrtsmuseum 27.000; Anzahl Heimatmuseum 11.000) mit den entsprechenden Versicherungswerten (Teilsammlung KHM 25.000.000 EUR; August-Bebel-Str. 9.000.000 EUR; Heimatmuseum 750.000 EUR)

Leistungen:	Art der Aufgabe	Leistungsart
25101100 Sammlungen / Sammeln	Pflichtig mit Ermessen, Freiwillig	Extern
25101200 Forschung	Pflichtig mit Ermessen, Freiwillig	Extern
25101300 Vermitteln	Pflichtig mit Ermessen, Freiwillig	Extern
25101400 Besucherservice / Öffentlichkeitsarbeit	Pflichtig mit Ermessen, Freiwillig	Extern

Finanzen in €

	Einzah- lungen	Auszah- lungen	Liquidi- tätssaldo	Erträge	Aufwen- dungen	Ergebnis
Ansatz Haushaltsjahr einschließlich Nachträge	2.238.500,00	1.609.600,00	628.900,00	37.600,00	1.638.700,00	-1.601.100,00
Ergebnis Haushaltsjahr	2.234.958,92	1.615.693,53	619.265,39	31.288,27	1.607.490,67	-1.576.202,40
Veränderung gegenüber dem Haushaltsansatz	-3.541,08	6.093,53	-9.634,61	-6.311,73	-31.209,33	24.897,60

Grund-/ Kennzahlen	Ergebnis 2014	Planung 2015	Ergebnis 2015	Abweich- ungen 2015 (Soll-Ist- Vergleich)	Verände- rung ge- genüber Haus- haltsvor- jahr
Anzahl Veranstaltungen	399	200	469	269	70

Wesentliche Produkte Teilhaushalt 45 Städtische Museen

Anzahl Führungen	127	130	129	-1	2
Anzahl Besucher insgesamt	55.851	50.000	61.997	11.997	6.146
Anzahl Teilnehmer musealer Angebote	10.444	8.400	9.650	1.250	-794
Aufwand pro Besucher in EUR	28,02	32,77	25,93	-6,84	-2,09

Wesentliche Produkte Teilhaushalt 45 Amt für Kultur, Denkmalpflege und Museen

Produkt	28100	Kultur
Hauptproduktbereich	2	
Produktbereich	28	Heimat- und sonstige Kulturpflege
Produktgruppe	281	Heimat- und sonstige Kulturpflege
Produktverantwortung		

Beschreibung des Produktes:

- Kulturförderung (Zuwendungen an Dritte, Durchführung von Ausstellungen und Veranstaltungen)
- Künstlerförderung (Vergabe von Stipendien)
- Kulturverwaltung (Kulturentwicklungsplanung, Geschäftsführung des Kulturausschusses, Kulturpreisvergabe)

Auftragsgrundlage:	Beschlüsse der Bürgerschaft		
Art der Aufgabe:	Freiwillig	Produktart:	Extern
Zielgruppe:	Einwohner/innen		
Ziele:	<p><u>strategisch</u></p> <ul style="list-style-type: none"> - Förderung von kulturellen Projekten - Profilierung der Kulturlandschaft - Schaffung bestmöglicher Rahmenbedingungen für die Entwicklung von Kunst und Kultur <p><u>operativ</u></p> <ul style="list-style-type: none"> - Gewährung von Zuschüssen - Beratung - Förderung von kulturellen Projekten - Bearbeitung und Prüfung von Anträgen - Betreuung von Künstlern - Durchführung qualitativ hochwertiger Veranstaltungen - Vergabe von Künstlerstipendien 		

Leistungen:	Art der Aufgabe	Leistungsart
28100101 Direkte Kulturförderung	Freiwillig	Extern
28100102 Indirekte Kulturförderung	Freiwillig	Extern
28100201 Beratung	Freiwillig	Extern
28100202 Besondere Dienstleistungen	Freiwillig	Extern
28100203 Öffentlichkeitsarbeit	Freiwillig	Extern
28100204 Kulturpreis	Freiwillig	Extern
28100205 Internationale Kulturarbeit	Freiwillig	Extern

Finanzen in €						
	Einzah-lungen	Auszah-lungen	Liquidi-tätssaldo	Erträge	Aufwen-dungen	Ergebnis
Ansatz Haushaltsjahr einschließlich Nachträge	26.800,00	3.015.700,00	-2.988.900,00	26.000,00	2.758.600,00	-2.732.600,00
Ergebnis Haushaltsjahr	760.780,10	3.531.632,80	-2.770.852,70	714.472,51	3.364.578,76	-2.650.106,25
Veränderung gegenüber dem Haushaltsansatz	733.980,10	515.932,80	218.047,30	688.472,51	605.978,76	82.493,75

Grund-/ Kennzahlen	Ergebnis 2014	Planung 2015	Ergebnis 2015	Abweich-ungen 2015 (Soll-Ist-Vergleich)	Verände-rung ge-genüber Haus-haltsvor-jahr
Zuschüsse an Verbände und Vereine in EUR	1.757.350	1.871.900	2.298.800	426.900	541.450
Anzahl geförderter Kulturprojekte	25	25	24	-1	-1

Teilhaushalt 47

01 Hanse- und Universitätsstadt Rostock

verantwortlich:

Teilergebnisrechnung															
Nr.	Ertrags- und Aufwandsarten <small>(gemäß § 46 Absatz 1 i.V.m. § 4 Absatz 10 i.V.m. § 2 Absatz 1 GemHVO-Doppik)</small>	Verweis auf Anhang (lfd. Nr.)	Ansatz 2015	Veränderung durch Nachtrag	Über- und außerplanmäßige Aufwendungen	Zweckgeb. Mehrerträge und entsprechende Aufwendungen	Inanspruchnahme der ein- oder gegenseitigen Deckungsfähigkeiten	Ermächtigungen 2015	Übertragene Ermächtigungen aus 2014	Gesamt-ermächtigungen in 2015	Ergebnis 2015	Abweichung in 2015	Ergebnis 2014	Ergebnisveränderung gegenüber 2014	Übertragung von Ermächtigungen nach 2016
			in €												
			1	2	3	4	5	6	7	8	9	10	11	12	13
1	+ Steuern und ähnliche Abgaben		0	0,00	0,00	0,00	0,00	0,00	0,00	0,00	0,00	0,00	0,00	0,00	0,00
2	+ Zuwendungen, allgemeine Umlage und sonstige Transfererträge		0	0,00	0,00	0,00	0,00	0,00	0,00	0,00	80,00	-80,00	80,00	0,00	0,00
3	+ Erträge der sozialen Sicherung		0	0,00	0,00	0,00	0,00	0,00	0,00	0,00	0,00	0,00	0,00	0,00	0,00
4	+ Öffentlich-rechtliche Leistungsentgelte		0	0,00	0,00	0,00	0,00	0,00	0,00	0,00	0,00	0,00	0,00	0,00	0,00
5	+ Privatrechtliche Leistungsentgelte		8.200	0,00	0,00	0,00	0,00	8.200,00	0,00	8.200,00	6.233,74	1.966,26	6.982,75	-749,01	0,00
6	+ Kostenerstattungen und Kostenumlagen		0	0,00	0,00	0,00	0,00	0,00	0,00	0,00	0,00	0,00	0,00	0,00	0,00
7	+ Erhöhungen des Bestandes an fertigen und unfertigen Erzeugnissen		0	0,00	0,00	0,00	0,00	0,00	0,00	0,00	0,00	0,00	0,00	0,00	0,00
	- Verminderungen des Bestandes an fertigen und unfertigen Erzeugnissen		0	0,00	0,00	0,00	0,00	0,00	0,00	0,00	0,00	0,00	0,00	0,00	0,00
8	+ Andere aktivierte Eigenleistungen		0	0,00	0,00	0,00	0,00	0,00	0,00	0,00	0,00	0,00	0,00	0,00	0,00
9	+ Sonstige laufende Erträge		10.000	0,00	0,00	0,00	0,00	10.000,00	0,00	10.000,00	33.582,07	-23.582,07	7.765,29	25.816,78	0,00
10	Summe der laufenden Erträge aus Verwaltungstätigkeit (Summe der Nummern 1 bis 9)		18.200	0,00	0,00	0,00	0,00	18.200,00	0,00	18.200,00	39.895,81	-21.695,81	14.828,04	25.067,77	0,00
11	- Personalaufwendungen		515.500	0,00	0,00	0,00	0,00	515.500,00	0,00	515.500,00	475.841,81	39.658,19	505.020,77	-29.178,96	0,00
12	- Versorgungsaufwendungen		0	0,00	0,00	0,00	0,00	0,00	0,00	0,00	0,00	0,00	0,00	0,00	0,00
13	- Aufwendungen für Sach- und Dienstleistungen		102.800	0,00	0,00	0,00	0,00	102.800,00	0,00	102.800,00	97.516,34	5.283,66	106.808,58	-9.292,24	0,00
14	- Abschreibungen gem. § 2 Abs.1 Nr. 14 GemHVO		2.200	0,00	0,00	0,00	0,00	2.200,00	0,00	2.200,00	2.339,51	-139,51	2.099,12	240,39	0,00
15	- Abschreibungen gem. § 2 Abs. 1 Nr. 15 GemHVO		0	0,00	0,00	0,00	0,00	0,00	0,00	0,00	0,00	0,00	0,00	0,00	0,00
16	- Zuwendungen, Umlagen und sonstige Transferaufwendungen		0	0,00	0,00	0,00	0,00	0,00	0,00	0,00	0,00	0,00	0,00	0,00	0,00
17	- Aufwendungen der sozialen Sicherung		0	0,00	0,00	0,00	0,00	0,00	0,00	0,00	0,00	0,00	0,00	0,00	0,00
18	- Sonstige laufende Aufwendungen		164.300	0,00	0,00	0,00	0,00	164.300,00	0,00	164.300,00	179.108,09	-14.808,09	156.515,47	22.592,62	0,00
19	Summe der laufenden Aufwendungen aus Verwaltungstätigkeit (Summe der Nummern 11 bis 18)		784.800	0,00	0,00	0,00	0,00	784.800,00	0,00	784.800,00	754.805,75	29.994,25	770.443,94	-15.638,19	0,00
20	Laufendes Ergebnis aus Verwaltungstätigkeit (Saldo der Nummern 10 und 19)		-766.600	0,00	0,00	0,00	0,00	-766.600,00	0,00	-766.600,00	-714.909,94	-51.690,06	-755.615,90	40.705,96	0,00
21	+ Zinserträge und sonstige Finanzerträge		0	0,00	0,00	0,00	0,00	0,00	0,00	0,00	0,00	0,00	0,00	0,00	0,00
22	- Zinsaufwendungen und sonstige Finanzaufwendungen		0	0,00	0,00	0,00	0,00	0,00	0,00	0,00	0,00	0,00	0,00	0,00	0,00
23	Finanzergebnis (Saldo der Nummern 21 und 22)														

2015

01 Hanse- und Universitätsstadt Rostock

Teilhaushalt 47 Archiv der Hansestadt Rostock

verantwortlich:

Dem Teilhaushalt zugeordnete Produkte: 25 Wissenschaft, Museen, Zoologische Gärten, Botanische Gärten

Teilergebnisrechnung

Nr.	Ertrags- und Aufwandsarten (gemäß § 46 Absatz 1 i.V.m. § 4 Absatz 10 i.V.m. § 2 Absatz 1 GemHVO-Doppik)	Verweis auf Anhang (Iff. Nr.)	Ansatz	Veränderung durch Nachtrag	Über- und außerplanmäßige Aufwendungen	Zweckgeb. Mehrerträge und entsprechende Aufwendungen	Inanspruchnahme der ein- oder gegenseitigen Deckungsfähigkeiten	Ermächtigungen	Übertragene Ermächtigungen aus	Gesamtermächtigungen in	Ergebnis	Abweichung in	Ergebnis	Ergebnisveränderung gegenüber	Übertragung von Ermächtigungen nach
			2015					2015	2014	2015	2015	2015	2014	2014	2016
			in €												
			1	2	3	4	5	6	7	8	9	10	11	12	13
27	Außerordentliches Ergebnis (Saldo der Nummern 25 und 26)		0	0,00	0,00	0,00	0,00	0,00	0,00	0,00	0,00	0,00	0,00	0,00	0,00
28	Jahresergebnis (Jahresüberschuss/ Jahresfehlbetrag) des Teilhaushaltes vor Verrechnung der internen Leistungsbeziehungen (Summe Nr. 24 und 27)		-766.600	0,00	0,00	0,00	0,00	-766.600,00	0,00	-766.600,00	-714.909,94	-51.690,06	-755.615,90	40.705,96	0,00
29	+ Erträge aus internen Leistungsbeziehungen		500	0,00	0,00	0,00	0,00	500,00	0,00	500,00	318,20	181,80	60,75	257,45	0,00
30	- Aufwendungen aus internen Leistungsbeziehungen		0	0,00	0,00	0,00	0,00	0,00	0,00	0,00	0,00	0,00	0,00	0,00	0,00
31	Saldo der Erträge und Aufwendungen aus internen Leistungsbeziehungen (Saldo der Nummern 29 und 30)		500	0,00	0,00	0,00	0,00	500,00	0,00	500,00	318,20	181,80	60,75	257,45	0,00
32	Jahresergebnis (Jahresüberschuss/ Jahresfehlbetrag) des Teilhaushaltes nach Verrechnung der internen Leistungsbeziehungen (Summe der Nummern 28 und 31)		-766.100	0,00	0,00	0,00	0,00	-766.100,00	0,00	-766.100,00	-714.591,74	-51.508,26	-755.555,15	40.963,41	0,00

2015

01 Hanse- und Universitätsstadt Rostock

Teilhaushalt 47 Archiv der Hansestadt Rostock

verantwortlich:

Dem Teilhaushalt zugeordnete Produkte: 25 Wissenschaft, Museen, Zoologische Gärten, Botanische Gärten

Teilfinanzrechnung														
Nr.	Einzahlungs- und Auszahlungsarten (gemäß § 46 Absatz 1 i.V.m. § 4 Absatz 12 GemHVO-Doppik)	Ver- weis auf An- hang (lfd. Nr.)	Ansatz	Veränderung durch Nachtrag	Über- und außerplan- mäßige Aufwendungen	Zweckgeb. Mehrerträge und entsprechende Aufwendungen	Inanspruchnahme der ein- oder gegenseitigen Deckungs- fähigkeiten	Ermächtigungen	Übertragene Ermächtigungen aus	Gesamt- ermächtigungen in	Ergebnis	Abweichung in	Übertragung von Ermächtigungen nach	
			2015						2015	2014	2015	2015	2015	2016
			in €											
			1	2	3	4	5	6	7	8	9	10	11	
1	Saldo der laufenden Ein- und Auszahlungen aus Verwaltungstätigkeit		-770.500	0,00	0,00	0,00	0,00	-770.500,00	-36.116,25	-806.616,25	-742.835,08	-63.781,17	-7.556,25	
2	Saldo der Zins- und sonstigen Finanzein- und -auszahlungen		0	0,00	0,00	0,00	0,00	0,00	0,00	0,00	0,00	0,00	0,00	
3	Saldo der ordentlichen Ein- und Auszahlungen		-770.500	0,00	0,00	0,00	0,00	-770.500,00	-36.116,25	-806.616,25	-742.835,08	-63.781,17	-7.556,25	
4	Saldo der außerordentlichen Ein- und Auszahlungen		0	0,00	0,00	0,00	0,00	0,00	0,00	0,00	0,00	0,00	0,00	
5	Saldo der ordentlichen und außerordentlichen Ein- und Auszahlungen vor Verrechnung der int. Leistungen		-770.500	0,00	0,00	0,00	0,00	-770.500,00	-36.116,25	-806.616,25	-742.835,08	-63.781,17	-7.556,25	
6	Saldo der Ein- und Auszahlungen aus internen Leistungsbeziehungen		500	0,00	0,00	0,00	0,00	500,00	0,00	500,00	318,20	181,80	0,00	
7	Saldo der ordentlichen und außerordentl. Ein- und Auszahlungen nach Verrechnung der internen Leistungsbeziehungen		-770.000	0,00	0,00	0,00	0,00	-770.000,00	-36.116,25	-806.116,25	-742.516,88	-63.599,37	-7.556,25	
8	+ Einzahlungen aus Investitionszuwendungen		0	0,00	0,00	0,00	0,00	0,00	0,00	0,00	0,00	0,00	0,00	
9	+ Einzahlungen aus Beiträgen und ähnlichen Entgelten		0	0,00	0,00	0,00	0,00	0,00	0,00	0,00	0,00	0,00	0,00	
10	+ Einzahlungen für immaterielle Vermögensgegenstände		0	0,00	0,00	0,00	0,00	0,00	0,00	0,00	0,00	0,00	0,00	
11	+ Einzahlungen für Sachanlagen		0	0,00	0,00	0,00	0,00	0,00	0,00	0,00	100,00	-100,00	0,00	
12	+ Einzahlungen für Finanzanlagen		0	0,00	0,00	0,00	0,00	0,00	0,00	0,00	0,00	0,00	0,00	
13	+ Einzahlungen aus sonstigen Ausleihungen und Kreditgewährungen		0	0,00	0,00	0,00	0,00	0,00	0,00	0,00	0,00	0,00	0,00	
14	+ Einzahlungen aus der Veräußerung von Vorräten		0	0,00	0,00	0,00	0,00	0,00	0,00	0,00	0,00	0,00	0,00	
15	Summe der Einzahlungen aus Investitionstätigkeit		0	0,00	0,00	0,00	0,00	0,00	0,00	0,00	100,00	-100,00	0,00	
16	– Auszahlungen für immaterielle Vermögensgegenstände		0	0,00	0,00	0,00	0,00	0,00	0,00	0,00	0,00	0,00	0,00	
17	– Auszahlungen für Sachanlagen		41.200	0,00	0,00	0,00	0,00	41.200,00	0,00	41.200,00	262,40	40.937,60	40.937,60	
18	– Auszahlungen für Finanzanlagen		0	0,00	0,00	0,00	0,00	0,00	0,00	0,00	0,00	0,00	0,00	
19	– Auszahlungen für sonstige Ausleihungen und Kreditgewährungen		0	0,00	0,00	0,00	0,00	0,00	0,00	0,00	0,00	0,00	0,00	
20	– Auszahlungen für den Erwerb von Vorräten		0	0,00	0,00	0,00	0,00	0,00	0,00	0,00	0,00	0,00	0,00	
20a	– Sonstige Investitionsauszahlungen		0	0,00	0,00	0,00	0,00	0,00	0,00	0,00	0,00	0,00	0,00	
21	Summe der Auszahlungen aus Investitionstätigkeit		41.200	0,00	0,00	0,00	0,00	41.200,00	0,00	41.200,00	262,40	40.937,60	40.937,60	
22	Saldo der Ein- und Auszahlungen aus Investitionstätigkeit		-41.200	0,00	0,00	0,00	0,00	-41.200,00	0,00	-41.200,00	-162,40	-41.037,60	-40.937,60	
23	Finanzmittelüberschuss/ Finanzmittelfehlbedarf des Teilhaushaltes		-811.200	0,00	0,00	0,00	0,00	-811.200,00	-36.116,25	-847.316,25	-742.679,28	-104.636,97	-48.493,85	

Zugeordnete Produkte im Teilergebnishaushalt 47 Archiv der Hansestadt Rostock									
Nr.	Ertrags- und Aufwandsarten (gem. § 46 Absatz 1 GemHVO-Doppik)		Sonstig 25202						
		Summe aller Produkte	Stadtarchiv						
		in €							
1	+ Steuern und ähnliche Abgaben	0,00	0,00						
2	+ Zuwendungen, allgemeine Umlage und sonstige Transfererträge	80,00	80,00						
3	+ Erträge der sozialen Sicherung	0,00	0,00						
4	+ Öffentlich-rechtliche Leistungsentgelte	0,00	0,00						
5	+ Privatrechtliche Leistungsentgelte	6.233,74	6.233,74						
6	+ Kostenerstattungen und Kostenumlagen	0,00	0,00						
7	+ Erhöhungen des Bestandes an fertigen und unfertigen Erzeugnissen	0,00	0,00						
	– Verminderungen des Bestandes an fertigen und unfertigen Erzeugnissen	0,00	0,00						
8	+ Andere aktivierte Eigenleistungen	0,00	0,00						
9	+ Sonstige laufende Erträge	33.582,07	33.582,07						
10	Summe der laufenden Erträge aus Verwaltungstätigkeit (Summe der Nummern 1 bis 9)	39.895,81	39.895,81						
11	– Personalaufwendungen	475.841,81	475.841,81						
12	– Versorgungsaufwendungen	0,00	0,00						
13	– Aufwendungen für Sach- und Dienstleistungen	97.516,34	97.516,34						
14	– Abschreibungen gem. § 2 Abs.1 Nr. 14 GemHVO	2.339,51	2.339,51						
15	– Abschreibungen gem. § 2 Abs. 1 Nr. 15 GemHVO	0,00	0,00						
16	– Zuwendungen, Umlagen und sonstige Transferaufwendungen	0,00	0,00						
17	– Aufwendungen der sozialen Sicherung	0,00	0,00						
18	– Sonstige laufende Aufwendungen	179.108,09	179.108,09						
19	Summe der laufenden Aufwendungen aus Verwaltungstätigkeit (Summe der Nummern 11 bis 18)	754.805,75	754.805,75						
20	Laufendes Ergebnis aus Verwaltungstätigkeit (Saldo der Nummern 10 und 19)	-714.909,94	-714.909,94						
21	+ Zinserträge und sonstige Finanzerträge	0,00	0,00						
22	– Zinsaufwendungen und sonstige Finanzaufwendungen	0,00	0,00						
23	Finanzergebnis (Saldo der Nummern 21 und 22)	0,00	0,00						
24	Ordentliches Ergebnis (Summe der Nummern 20 und 23)	-714.909,94	-714.909,94						
25	+ Außerordentliche Erträge	0,00	0,00						
26	– Außerordentliche Aufwendungen	0,00	0,00						
27	Außerordentliches Ergebnis (Saldo der Nummern 25 und 26)	0,00	0,00						
28	Jahresergebnis (Jahresüberschuss/ Jahresfehlbetrag) des Teilhaushaltes vor Verrechnung der internen Leistungsbeziehungen (Summe Nr. 24 und 27)	-714.909,94	-714.909,94						
29	+ Erträge aus internen Leistungsbeziehungen	318,20	318,20						
30	– Aufwendungen aus internen Leistungsbeziehungen	0,00	0,00						
31	Saldo der Erträge und Aufwendungen aus internen Leistungsbeziehungen (Saldo der Nummern 29 und 30)	318,20	318,20						
32	Jahresergebnis (Jahresüberschuss/ Jahresfehlbetrag) des Teilhaushaltes nach Verrechnung der internen Leistungsbeziehungen (Summe der Nummern 28 und 31)	-714.591,74	-714.591,74						

Zugeordnete Produkte im Teilergebnishaushalt 47 Archiv der Hansestadt Rostock									
Nr.	Ein- und Auszahlungsarten (gem. § 46 Absatz 1 GemHVO-Doppik)		Sonstig 25202						
		Summe aller Produkte	Stadtarchiv						
		in €							
1	Saldo der laufenden Ein- und Auszahlungen aus Verwaltungstätigkeit	-742.835,08	-742.835,08						
2	Saldo der Zins- und sonstigen Finanzein- und -auszahlungen	0,00	0,00						
3	Saldo der ordentlichen Ein- und Auszahlungen	-742.835,08	-742.835,08						
4	Saldo der außerordentlichen Ein- und Auszahlungen	0,00	0,00						
5	Saldo der ordentlichen und außerordentlichen Ein- und Auszahlungen vor Verrechnung der int. Leistungen	-742.835,08	-742.835,08						
6	Saldo der Ein- und Auszahlungen aus internen Leistungsbeziehungen	318,20	318,20						
7	Saldo der ordentlichen und außerordentl. Ein- und Auszahlungen nach Verrechnung der internen Leistungsbeziehungen	-742.516,88	-742.516,88						
8	+ Einzahlungen aus Investitionszuwendungen	0,00	0,00						
9	+ Einzahlungen aus Beiträgen und ähnlichen Entgelten	0,00	0,00						
10	+ Einzahlungen für immaterielle Vermögensgegenstände	0,00	0,00						
11	+ Einzahlungen für Sachanlagen	100,00	100,00						
12	+ Einzahlungen für Finanzanlagen	0,00	0,00						
13	+ Einzahlungen aus sonstigen Ausleihungen und Kreditgewährungen	0,00	0,00						
14	+ Einzahlungen aus der Veräußerung von Vorräten	0,00	0,00						
15	Summe der Einzahlungen aus Investitionstätigkeit	100,00	100,00						
16	– Auszahlungen für immaterielle Vermögensgegenstände	0,00	0,00						
17	– Auszahlungen für Sachanlagen	262,40	262,40						
18	– Auszahlungen für Finanzanlagen	0,00	0,00						
19	– Auszahlungen für sonstige Ausleihungen und Kreditgewährungen	0,00	0,00						
20	– Auszahlungen für den Erwerb von Vorräten	0,00	0,00						
20a	– Sonstige Investitionsauszahlungen	0,00	0,00						
21	Summe der Auszahlungen aus Investitionstätigkeit	262,40	262,40						
22	Saldo der Ein- und Auszahlungen aus Investitionstätigkeit	-162,40	-162,40						
23	Finanzmittelüberschuss/ Finanzmittelfehlbedarf des Teilhaushaltes	-742.679,28	-742.679,28						

Teilhaushalt 50

2015

01 Hanse- und Universitätsstadt Rostock

Teilhaushalt 50 Amt für Jugend und Soziales

verantwortlich:

Dem Teilhaushalt zugeordnete Produkte:	11 Innere Verwaltung 12 Sicherheit und Ordnung 31 Soziale Hilfen 32 Leistungen nach dem Bundesversorgungsgesetz 33 Förderung der Wohlfahrtspflege 34 Unterhaltsvorschussleistungen 35 Sonstige soziale Hilfen und Leistungen 36 Kinder-, Jugend- und Familienhilfe 62 Beteiligungen, Sondervermögen (soweit nicht einem anderem Produkt direkt zugeordnet)
---	--

Teilergebnisrechnung

Nr.	Ertrags- und Aufwandsarten (gemäß § 46 Absatz 1 i.V.m. § 4 Absatz 10 i.V.m. § 2 Absatz 1 GemHVO-Doppik)	Verweis auf Anhang (lfd. Nr.)	Ansatz	Veränderung durch Nachtrag	Über- und außerplanmäßige Aufwendungen	Zweckgeb. Mehrerträge und entsprechende Aufwendungen	Inanspruchnahme der ein- oder gegenseitigen Deckungsfähigkeiten	Ermächtigungen	Übertragene Ermächtigungen aus	Gesamt-ermächtigungen in	Ergebnis	Abweichung in	Ergebnis	Ergebnisveränderung gegenüber	Übertragung von Ermächtigungen nach
			2015					2015	2014	2015	2015	2015	2014	2014	2016
			in €												
			1	2	3	4	5	6	7	8	9	10	11	12	13
1	+ Steuern und ähnliche Abgaben		20.620.500	0,00	0,00	0,00	0,00	20.620.500,00	0,00	20.620.500,00	20.697.395,06	-76.895,06	20.009.994,79	687.400,27	0,00
2	+ Zuwendungen, allgemeine Umlage und sonstige Transfererträge		30.963.500	0,00	492.000,00	0,00	0,00	31.455.500,00	0,00	31.455.500,00	34.177.402,41	-2.721.902,41	42.534.983,07	-8.357.580,66	0,00
3	+ Erträge der sozialen Sicherung		88.180.900	0,00	9.402.500,00	0,00	0,00	97.583.400,00	0,00	97.583.400,00	93.133.455,02	4.449.944,98	71.419.864,33	21.713.590,69	0,00
4	+ Öffentlich-rechtliche Leistungsentgelte		4.900	0,00	826.600,00	0,00	0,00	831.500,00	0,00	831.500,00	813.174,24	18.325,76	4.735,30	808.438,94	0,00
5	+ Privatrechtliche Leistungsentgelte		7.200	0,00	0,00	0,00	0,00	7.200,00	0,00	7.200,00	7.193,88	6,12	7.193,88	0,00	0,00
6	+ Kostenerstattungen und Kostenumlagen		1.367.100	0,00	0,00	0,00	0,00	1.367.100,00	0,00	1.367.100,00	1.534.096,15	-166.996,15	1.231.726,66	302.369,49	0,00
7	+ Erhöhungen des Bestandes an fertigen und unfertigen Erzeugnissen		0	0,00	0,00	0,00	0,00	0,00	0,00	0,00	0,00	0,00	0,00	0,00	0,00
	- Verminderungen des Bestandes an fertigen und unfertigen Erzeugnissen		0	0,00	0,00	0,00	0,00	0,00	0,00	0,00	0,00	0,00	0,00	0,00	0,00
8	+ Andere aktivierte Eigenleistungen		0	0,00	0,00	0,00	0,00	0,00	0,00	0,00	0,00	0,00	0,00	0,00	0,00
9	+ Sonstige laufende Erträge		0	0,00	0,00	0,00	0,00	0,00	0,00	0,00	139.546,79	-139.546,79	365.841,36	-226.294,57	0,00
10	Summe der laufenden Erträge aus Verwaltungstätigkeit (Summe der Nummern 1 bis 9)		141.144.100	0,00	10.721.100,00	0,00	0,00	151.865.200,00	0,00	151.865.200,00	150.502.263,55	1.362.936,45	135.574.339,39	14.927.924,16	0,00
11	- Personalaufwendungen		18.265.500	0,00	312,00	0,00	0,00	18.265.812,00	0,00	18.265.812,00	18.432.528,98	-166.716,98	17.838.215,34	594.313,64	0,00
12	- Versorgungsaufwendungen		489.700	0,00	0,00	0,00	0,00	489.700,00	0,00	489.700,00	506.261,13	-16.561,13	-11.888,13	518.149,26	0,00
13	- Aufwendungen für Sach- und Dienstleistungen		5.213.500	0,00	4.199.700,00	0,00	0,00	9.413.200,00	0,00	9.413.200,00	8.567.342,93	845.857,07	4.835.809,99	3.731.532,94	0,00
14	- Abschreibungen gem. § 2 Abs.1 Nr. 14 GemHVO		397.200	0,00	0,00	0,00	0,00	397.200,00	0,00	397.200,00	501.566,62	-104.366,62	375.249,80	126.316,82	0,00
15	- Abschreibungen gem. § 2 Abs. 1 Nr. 15 GemHVO		0	0,00	0,00	0,00	0,00	0,00	0,00	0,00	0,00	0,00	0,00	0,00	0,00
16	- Zuwendungen, Umlagen und sonstige Transferaufwendungen		3.829.700	0,00	0,00	0,00	0,00	3.829.700,00	0,00	3.829.700,00	3.659.576,71	170.123,29	6.674.902,57	-3.015.325,86	0,00
17	- Aufwendungen der sozialen Sicherung		242.037.700	0,00	8.390.500,00	0,00	0,00	250.428.200,00	0,00	250.428.200,00	249.804.041,89	624.158,11	234.851.237,26	14.952.804,63	0,00
18	- Sonstige laufende Aufwendungen		1.040.500	0,00	235.000,00	0,00	0,00	1.275.500,00	0,00	1.275.500,00	2.105.297,85	-829.797,85	1.336.319,33	768.978,52	0,00
19	Summe der laufenden Aufwendungen aus Verwaltungstätigkeit (Summe der Nummern 11 bis 18)		271.273.800	0,00	12.825.512,00	0,00	0,00	284.099.312,00	0,00	284.099.312,00	283.576.616,11	522.695,89	265.899.846,16	17.676.769,95	0,00
20	Laufendes Ergebnis aus Verwaltungstätigkeit (Saldo der Nummern 10 und 19)		-130.129.700	0,00	-2.104.412,00	0,00	0,00	-132.234.112,00	0,00	-132.234.112,00	-133.074.352,56	840.240,56	-130.325.506,77	-2.748.845,79	0,00
21	+ Zinserträge und sonstige Finanzerträge		0	0,00	0,00	0,00	0,00	0,00	0,00	0,00	403,99	-403,99	0,00	403,99	0,00

2015

01 Hanse- und Universitätsstadt Rostock

Teilhaushalt 50 Amt für Jugend und Soziales

verantwortlich:

Dem Teilhaushalt zugeordnete Produkte: 11 Innere Verwaltung
 12 Sicherheit und Ordnung
 31 Soziale Hilfen
 32 Leistungen nach dem Bundesversorgungsgesetz
 33 Förderung der Wohlfahrtspflege
 34 Unterhaltsvorschussleistungen
 35 Sonstige soziale Hilfen und Leistungen
 36 Kinder-, Jugend- und Familienhilfe
 62 Beteiligungen, Sondervermögen (soweit nicht einem anderem Produkt direkt zugeordnet)

Teilergebnisrechnung

Nr.	Ertrags- und Aufwandsarten (gemäß § 46 Absatz 1 i.V.m. § 4 Absatz 10 i.V.m. § 2 Absatz 1 GemHVO-Doppik)	Ver- weis auf An- hang (lfd. Nr.)	Ansatz	Veränderung durch Nachtrag	Über- und außerplan- mäßige Aufwendungen	Zweckgeb. Mehrerträge und entsprechende Aufwendungen	Inanspruchnahme der ein- oder gegenseitigen Deckungs- fähigkeiten	Ermächtigungen	Übertragene Ermächtigungen aus	Gesamt- ermächtigungen in	Ergebnis	Abweichung in	Ergebnis	Ergebnis- veränderung gegenüber	Übertragung von Ermächtigungen nach	
			2015					2015	2014	2015	2015	2015	2015	2014	2014	2016
			in €													
			1	2	3	4	5	6	7	8	9	10	11	12	13	
22	– Zinsaufwendungen und sonstige Finanzaufwendungen		0	0,00	0,00	0,00	0,00	0,00	0,00	0,00	306,59	-306,59	0,00	306,59	0,00	
23	Finanzergebnis (Saldo der Nummern 21 und 22)		0	0,00	0,00	0,00	0,00	0,00	0,00	0,00	97,40	-97,40	0,00	97,40	0,00	
24	Ordentliches Ergebnis (Summe der Nummern 20 und 23)		-130.129.700	0,00	-2.104.412,00	0,00	0,00	-132.234.112,00	0,00	-132.234.112,00	-133.074.255,16	840.143,16	-130.325.506,77	-2.748.748,39	0,00	
25	+ Außerordentliche Erträge		0	0,00	0,00	0,00	0,00	0,00	0,00	0,00	33.919,90	-33.919,90	0,00	33.919,90	0,00	
26	– Außerordentliche Aufwendungen		0	0,00	0,00	0,00	0,00	0,00	0,00	0,00	0,00	0,00	0,00	0,00	0,00	
27	Außerordentliches Ergebnis (Saldo der Nummern 25 und 26)		0	0,00	0,00	0,00	0,00	0,00	0,00	0,00	33.919,90	-33.919,90	0,00	33.919,90	0,00	
28	Jahresergebnis (Jahresüberschuss/ Jahresfehlbetrag) des Teilhaushaltes vor Verrechnung der internen Leistungsbeziehungen (Summe Nr. 24 und 27)		-130.129.700	0,00	-2.104.412,00	0,00	0,00	-132.234.112,00	0,00	-132.234.112,00	-133.040.335,26	806.223,26	-130.325.506,77	-2.714.828,49	0,00	
29	+ Erträge aus internen Leistungsbeziehungen		0	0,00	0,00	0,00	0,00	0,00	0,00	0,00	0,00	0,00	0,00	0,00	0,00	
30	– Aufwendungen aus internen Leistungsbeziehungen		0	0,00	0,00	0,00	0,00	0,00	0,00	0,00	0,00	0,00	0,00	0,00	0,00	
31	Saldo der Erträge und Aufwendungen aus internen Leistungsbeziehungen (Saldo der Nummern 29 und 30)		0	0,00	0,00	0,00	0,00	0,00	0,00	0,00	0,00	0,00	0,00	0,00	0,00	
32	Jahresergebnis (Jahresüberschuss/ Jahresfehlbetrag) des Teilhaushaltes nach Verrechnung der internen Leistungsbeziehungen (Summe der Nummern 28 und 31)		-130.129.700	0,00	-2.104.412,00	0,00	0,00	-132.234.112,00	0,00	-132.234.112,00	-133.040.335,26	806.223,26	-130.325.506,77	-2.714.828,49	0,00	

2015

01 Hanse- und Universitätsstadt Rostock

Teilhaushalt 50 Amt für Jugend und Soziales

verantwortlich:

Dem Teilhaushalt zugeordnete Produkte: 11 Innere Verwaltung
 12 Sicherheit und Ordnung
 31 Soziale Hilfen
 32 Leistungen nach dem Bundesversorgungsgesetz
 33 Förderung der Wohlfahrtspflege
 34 Unterhaltsvorschussleistungen
 35 Sonstige soziale Hilfen und Leistungen
 36 Kinder-, Jugend- und Familienhilfe
 62 Beteiligungen, Sondervermögen (soweit nicht einem anderem Produkt direkt zugeordnet)

Teilfinanzrechnung

Nr.	Einzahlungs- und Auszahlungsarten (gemäß § 46 Absatz 1 i.V.m. § 4 Absatz 12 GemHVO-Doppik)	Ver- weis auf An- hang (lfd. Nr.)	Ansatz	Veränderung durch Nachtrag	Über- und außerplan- mäßige Aufwendungen	Zweckgeb. Mehrerträge und entsprechende Aufwendungen	Inanspruchnahme der ein- oder gegenseitigen Deckungs- fähigkeiten	Ermächtigungen	Übertragene Ermächtigungen aus	Gesamt- ermächtigungen in	Ergebnis	Abweichung in	Übertragung von Ermächtigungen nach
			2015					2015	2014	2015	2015	2015	2016
			in €										
			1	2	3	4	5	6	7	8	9	10	11
1	Saldo der laufenden Ein- und Auszahlungen aus Verwaltungstätigkeit		-130.608.400	0,00	-2.104.100,00	0,00	0,00	-132.712.500,00	-145.898,43	-132.858.398,43	-127.664.385,52	-5.194.012,91	-10.540,61
2	Saldo der Zins- und sonstigen Finanzein- und -auszahlungen		0	0,00	0,00	0,00	0,00	0,00	0,00	0,00	120,97	-120,97	0,00
3	Saldo der ordentlichen Ein- und Auszahlungen		-130.608.400	0,00	-2.104.100,00	0,00	0,00	-132.712.500,00	-145.898,43	-132.858.398,43	-127.664.264,55	-5.194.133,88	-10.540,61
4	Saldo der außerordentlichen Ein- und Auszahlungen		0	0,00	0,00	0,00	0,00	0,00	0,00	0,00	0,00	0,00	0,00
5	Saldo der ordentlichen und außerordentlichen Ein- und Auszahlungen vor Verrechnung der int. Leistungen		-130.608.400	0,00	-2.104.100,00	0,00	0,00	-132.712.500,00	-145.898,43	-132.858.398,43	-127.664.264,55	-5.194.133,88	-10.540,61
6	Saldo der Ein- und Auszahlungen aus internen Leistungsbeziehungen		0	0,00	0,00	0,00	0,00	0,00	0,00	0,00	0,00	0,00	0,00
7	Saldo der ordentlichen und außerordentl. Ein- und Auszahlungen nach Verrechnung der internen Leistungsbeziehungen		-130.608.400	0,00	-2.104.100,00	0,00	0,00	-132.712.500,00	-145.898,43	-132.858.398,43	-127.664.264,55	-5.194.133,88	-10.540,61
8	+ Einzahlungen aus Investitionszuwendungen		0	0,00	134.800,00	0,00	0,00	134.800,00	0,00	134.800,00	620.485,66	-485.685,66	0,00
9	+ Einzahlungen aus Beiträgen und ähnlichen Entgelten		0	0,00	0,00	0,00	0,00	0,00	0,00	0,00	0,00	0,00	0,00
10	+ Einzahlungen für immaterielle Vermögensgegenstände		0	0,00	0,00	0,00	0,00	0,00	0,00	0,00	0,00	0,00	0,00
11	+ Einzahlungen für Sachanlagen		0	0,00	0,00	0,00	0,00	0,00	0,00	0,00	0,00	0,00	0,00
12	+ Einzahlungen für Finanzanlagen		0	0,00	0,00	0,00	0,00	0,00	0,00	0,00	0,00	0,00	0,00
13	+ Einzahlungen aus sonstigen Ausleihungen und Kreditgewährungen		21.200	0,00	0,00	0,00	0,00	21.200,00	0,00	21.200,00	59.315,84	-38.115,84	0,00
14	+ Einzahlungen aus der Veräußerung von Vorräten		0	0,00	0,00	0,00	0,00	0,00	0,00	0,00	0,00	0,00	0,00
15	Summe der Einzahlungen aus Investitionstätigkeit		21.200	0,00	134.800,00	0,00	0,00	156.000,00	0,00	156.000,00	679.801,50	-523.801,50	0,00
16	- Auszahlungen für immaterielle Vermögensgegenstände		46.900	0,00	-6.739,00	0,00	0,00	40.161,00	265.594,26	305.755,26	715.363,62	-409.608,36	163.328,52
17	- Auszahlungen für Sachanlagen		85.200	0,00	391.539,00	0,00	0,00	476.739,00	34.295,40	511.034,40	128.021,63	383.012,77	293.500,55
18	- Auszahlungen für Finanzanlagen		0	0,00	0,00	0,00	0,00	0,00	0,00	0,00	0,00	0,00	0,00
19	- Auszahlungen für sonstige Ausleihungen und Kreditgewährungen		125.800	0,00	0,00	0,00	0,00	125.800,00	0,00	125.800,00	143.832,69	-18.032,69	0,00
20	- Auszahlungen für den Erwerb von Vorräten		0	0,00	0,00	0,00	0,00	0,00	0,00	0,00	0,00	0,00	0,00
20a	- Sonstige Investitionsauszahlungen		0	0,00	0,00	0,00	0,00	0,00	0,00	0,00	0,00	0,00	0,00
21	Summe der Auszahlungen aus Investitionstätigkeit		257.900	0,00	384.800,00	0,00	0,00	642.700,00	299.889,66	942.589,66	987.217,94	-44.628,28	456.829,07
22	Saldo der Ein- und Auszahlungen aus Investitionstätigkeit		-236.700	0,00	-250.000,00	0,00	0,00	-486.700,00	-299.889,66	-786.589,66	-307.416,44	-479.173,22	-456.829,07
23	Finanzmittelüberschuss/ Finanzmittelfehlbedarf des Teilhaushaltes		-130.845.100	0,00	-2.354.100,00	0,00	0,00	-133.199.200,00	-445.788,09	-133.644.988,09	-127.971.680,99	-5.673.307,10	-467.369,68

Zugeordnete Produkte im Teilergebnishaushalt 50 Amt für Jugend und Soziales									
Nr.	Ertrags- und Aufwandsarten (gem. § 46 Absatz 1 GemHVO-Doppik)		Wesentlich 31102	Wesentlich 31201	Wesentlich 36200	Wesentlich 36301	Wesentlich 36303	Sonstig 11150	Sonstig 31103
		Summe aller Produkte	Hilfe zur Pflege (7. Kapitel SGB XII)	Leistungen für Unterkunft und Heizung (§§ 22, 27 SGB II)	Jugendarbeit (§§ 11, 12 SGB VIII)	Schul- und Jugendsozialarbei- t (§ 13 SGB VIII)	Hilfe zur Erziehung (§§ 27 - 35 SGB VIII)	Verwaltung Amt für Jugend und Soziales	Eingliederungshi- lfen für behinderte Menschen (6. Kapitel SGB XII)
		in €							
1	+ Steuern und ähnliche Abgaben	20.697.395,06	0,00	20.697.395,06	0,00	0,00	0,00	0,00	0,00
2	+ Zuwendungen, allgemeine Umlage und sonstige Transfererträge	34.177.402,41	0,00	0,00	151.879,42	1.068.571,87	0,00	245.860,40	0,00
3	+ Erträge der sozialen Sicherung	93.133.455,02	6.423.079,78	0,00	0,00	0,00	1.915.217,57	287.509,16	30.441.039,91
4	+ Öffentlich-rechtliche Leistungsentgelte	813.174,24	0,00	0,00	0,00	0,00	0,00	468,52	0,00
5	+ Privatrechtliche Leistungsentgelte	7.193,88	0,00	0,00	0,00	0,00	0,00	7.193,88	0,00
6	+ Kostenerstattungen und Kostenumlagen	1.534.096,15	0,00	1.045.180,76	0,00	0,00	0,00	199.918,50	28.703,89
7	+ Erhöhungen des Bestandes an fertigen und unfertigen Erzeugnissen	0,00	0,00	0,00	0,00	0,00	0,00	0,00	0,00
	– Verminderungen des Bestandes an fertigen und unfertigen Erzeugnissen	0,00	0,00	0,00	0,00	0,00	0,00	0,00	0,00
8	+ Andere aktivierte Eigenleistungen	0,00	0,00	0,00	0,00	0,00	0,00	0,00	0,00
9	+ Sonstige laufende Erträge	139.546,79	0,00	0,00	6.428,59	0,00	0,00	639,18	0,00
10	Summe der laufenden Erträge aus Verwaltungstätigkeit (Summe der Nummern 1 bis 9)	150.502.263,55	6.423.079,78	21.742.575,82	158.308,01	1.068.571,87	1.915.217,57	741.589,64	30.469.743,80
11	– Personalaufwendungen	18.432.528,98	514.329,32	7.481,16	125.078,21	217.348,55	1.381.971,88	3.106.617,19	1.473.725,05
12	– Versorgungsaufwendungen	506.261,13	13.182,45	0,00	0,00	57,21	572,09	209.702,43	46.337,50
13	– Aufwendungen für Sach- und Dienstleistungen	8.567.342,93	8.007,68	126,30	6.537,32	5.658,44	27.344,94	124.280,54	26.966,03
14	– Abschreibungen gem. § 2 Abs.1 Nr. 14 GemHVO	501.566,62	0,00	0,00	50.090,48	0,00	0,00	53.890,52	0,00
15	– Abschreibungen gem. § 2 Abs. 1 Nr. 15 GemHVO	0,00	0,00	0,00	0,00	0,00	0,00	0,00	0,00
16	– Zuwendungen, Umlagen und sonstige Transferaufwendungen	3.659.576,71	0,00	0,00	2.937.628,58	17.645,86	0,00	248.694,46	0,00
17	– Aufwendungen der sozialen Sicherung	249.804.041,89	7.902.129,24	59.968.186,01	30.914,58	3.139.226,70	29.381.793,73	0,00	39.782.797,32
18	– Sonstige laufende Aufwendungen	2.105.297,85	14.650,48	189,14	5.001,72	8.621,56	97.933,33	623.197,63	60.129,42
19	Summe der laufenden Aufwendungen aus Verwaltungstätigkeit (Summe der Nummern 11 bis 18)	283.576.616,11	8.452.299,17	59.975.982,61	3.155.250,89	3.388.558,32	30.889.615,97	4.366.382,77	41.389.955,32
20	Laufendes Ergebnis aus Verwaltungstätigkeit (Saldo der Nummern 10 und 19)	-133.074.352,56	-2.029.219,39	-38.233.406,79	-2.996.942,88	-2.319.986,45	-28.974.398,40	-3.624.793,13	-10.920.211,52
21	+ Zinserträge und sonstige Finanzerträge	403,99	0,00	0,00	0,00	0,00	0,00	403,99	0,00
22	– Zinsaufwendungen und sonstige Finanzaufwendungen	306,59	0,00	0,00	0,00	0,00	0,00	273,26	0,00
23	Finanzergebnis (Saldo der Nummern 21 und 22)	97,40	0,00	0,00	0,00	0,00	0,00	130,73	0,00
24	Ordentliches Ergebnis (Summe der Nummern 20 und 23)	-133.074.255,16	-2.029.219,39	-38.233.406,79	-2.996.942,88	-2.319.986,45	-28.974.398,40	-3.624.662,40	-10.920.211,52
25	+ Außerordentliche Erträge	33.919,90	0,00	0,00	0,00	0,00	0,00	33.919,90	0,00
26	– Außerordentliche Aufwendungen	0,00	0,00	0,00	0,00	0,00	0,00	0,00	0,00
27	Außerordentliches Ergebnis (Saldo der Nummern 25 und 26)	33.919,90	0,00	0,00	0,00	0,00	0,00	33.919,90	0,00
28	Jahresergebnis (Jahresüberschuss/ Jahresfehlbetrag) des Teilhaushaltes vor Verrechnung der internen Leistungsbeziehungen (Summe Nr. 24 und 27)	-133.040.335,26	-2.029.219,39	-38.233.406,79	-2.996.942,88	-2.319.986,45	-28.974.398,40	-3.590.742,50	-10.920.211,52
29	+ Erträge aus internen Leistungsbeziehungen	0,00	0,00	0,00	0,00	0,00	0,00	0,00	0,00
30	– Aufwendungen aus internen Leistungsbeziehungen	0,00	0,00	0,00	0,00	0,00	0,00	0,00	0,00
31	Saldo der Erträge und Aufwendungen aus internen Leistungsbeziehungen (Saldo der Nummern 29 und 30)	0,00	0,00	0,00	0,00	0,00	0,00	0,00	0,00
32	Jahresergebnis (Jahresüberschuss/ Jahresfehlbetrag) des Teilhaushaltes nach Verrechnung der internen Leistungsbeziehungen (Summe der Nummern 28 und 31)	-133.040.335,26	-2.029.219,39	-38.233.406,79	-2.996.942,88	-2.319.986,45	-28.974.398,40	-3.590.742,50	-10.920.211,52

Zugeordnete Produkte im Teilergebnishaushalt 50 Amt für Jugend und Soziales									
Nr.	Ertrags- und Aufwandsarten (gem. § 46 Absatz 1 GemHVO-Doppik)	Sonstig 31104	Sonstig 31105	Sonstig 31107	Sonstig 31108	Sonstig 31109	Sonstig 31101	Sonstig 31110	Sonstig 31202
		Hilfe zur Gesundheit (5. Kapitel SGB XII)	Sonstige Hilfe in anderen Lebenslagen (8. u. 9. Kapitel SGB XII)	Grundsicherung im Alter und bei Erwerbsminderu ng (4. Kapitel SGB XII)	Erstattungen an Krankenkassen für die Übernahme der Kosten einer Krankenbehandl ung (§ 264 Abs. 7 SGB V)	Sonstige Zuweisungen und Umlagen nach dem SGB XII u.a. Gesetze	Hilfe zum Lebensunterhalt (3. Kapitel SGB XII)	Hilfen für Flüchtlinge nach § 23 (1) SGB XII - Notunterkünfte	Eingliederungsle istungen (§ 16a SGB II)
		in €							
1	+ Steuern und ähnliche Abgaben	0,00	0,00	0,00	0,00	0,00	0,00	0,00	0,00
2	+ Zuwendungen, allgemeine Umlage und sonstige Transfererträge	0,00	0,00	2.130,80	0,00	118.677,99	0,00	207.714,63	0,00
3	+ Erträge der sozialen Sicherung	7.546,38	214.451,59	17.974.958,24	1.409.305,56	0,00	3.437.967,32	0,00	0,00
4	+ Öffentlich-rechtliche Leistungsentgelte	0,00	0,00	0,00	0,00	0,00	0,00	0,00	0,00
5	+ Privatrechtliche Leistungsentgelte	0,00	0,00	0,00	0,00	0,00	0,00	0,00	0,00
6	+ Kostenerstattungen und Kostenumlagen	0,00	0,00	0,00	0,00	0,00	91,44	0,00	28.286,58
7	+ Erhöhungen des Bestandes an fertigen und unfertigen Erzeugnissen	0,00	0,00	0,00	0,00	0,00	0,00	0,00	0,00
	- Verminderungen des Bestandes an fertigen und unfertigen Erzeugnissen	0,00	0,00	0,00	0,00	0,00	0,00	0,00	0,00
8	+ Andere aktivierte Eigenleistungen	0,00	0,00	0,00	0,00	0,00	0,00	0,00	0,00
9	+ Sonstige laufende Erträge	0,00	0,00	9.260,03	0,00	0,00	2.390,00	0,00	0,00
10	Summe der laufenden Erträge aus Verwaltungstätigkeit (Summe der Nummern 1 bis 9)	7.546,38	214.451,59	17.986.349,07	1.409.305,56	118.677,99	3.440.448,76	207.714,63	28.286,58
11	- Personalaufwendungen	69.412,82	317.979,03	652.486,07	26.826,06	0,00	378.671,82	0,00	0,00
12	- Versorgungsaufwendungen	3.113,37	9.645,02	30.998,11	1.292,27	0,00	-8.279,06	0,00	0,00
13	- Aufwendungen für Sach- und Dienstleistungen	12.731,49	8.639,23	10.142,26	2.551,36	0,00	7.818,20	255.403,19	0,00
14	- Abschreibungen gem. § 2 Abs.1 Nr. 14 GemHVO	0,00	0,00	0,00	0,00	0,00	0,00	0,00	0,00
15	- Abschreibungen gem. § 2 Abs. 1 Nr. 15 GemHVO	0,00	0,00	0,00	0,00	0,00	0,00	0,00	0,00
16	- Zuwendungen, Umlagen und sonstige Transferaufwendungen	0,00	0,00	0,00	0,00	129.585,55	0,00	0,00	0,00
17	- Aufwendungen der sozialen Sicherung	12.789,90	1.367.560,90	17.940.282,60	2.712.943,36	0,00	5.188.229,87	0,00	4.480.130,39
18	- Sonstige laufende Aufwendungen	19.065,54	16.986,97	27.944,12	3.820,67	0,00	79.078,46	3.973,53	0,00
19	Summe der laufenden Aufwendungen aus Verwaltungstätigkeit (Summe der Nummern 11 bis 18)	117.113,12	1.720.811,15	18.661.853,16	2.747.433,72	129.585,55	5.645.519,29	259.376,72	4.480.130,39
20	Laufendes Ergebnis aus Verwaltungstätigkeit (Saldo der Nummern 10 und 19)	-109.566,74	-1.506.359,56	-675.504,09	-1.338.128,16	-10.907,56	-2.205.070,53	-51.662,09	-4.451.843,81
21	+ Zinserträge und sonstige Finanzerträge	0,00	0,00	0,00	0,00	0,00	0,00	0,00	0,00
22	- Zinsaufwendungen und sonstige Finanzaufwendungen	0,00	0,00	33,33	0,00	0,00	0,00	0,00	0,00
23	Finanzergebnis (Saldo der Nummern 21 und 22)	0,00	0,00	-33,33	0,00	0,00	0,00	0,00	0,00
24	Ordentliches Ergebnis (Summe der Nummern 20 und 23)	-109.566,74	-1.506.359,56	-675.537,42	-1.338.128,16	-10.907,56	-2.205.070,53	-51.662,09	-4.451.843,81
25	+ Außerordentliche Erträge	0,00	0,00	0,00	0,00	0,00	0,00	0,00	0,00
26	- Außerordentliche Aufwendungen	0,00	0,00	0,00	0,00	0,00	0,00	0,00	0,00
27	Außerordentliches Ergebnis (Saldo der Nummern 25 und 26)	0,00	0,00	0,00	0,00	0,00	0,00	0,00	0,00
28	Jahresergebnis (Jahresüberschuss/ Jahresfehlbetrag) des Teilhaushaltes vor Verrechnung der internen Leistungsbeziehungen (Summe Nr. 24 und 27)	-109.566,74	-1.506.359,56	-675.537,42	-1.338.128,16	-10.907,56	-2.205.070,53	-51.662,09	-4.451.843,81
29	+ Erträge aus internen Leistungsbeziehungen	0,00	0,00	0,00	0,00	0,00	0,00	0,00	0,00
30	- Aufwendungen aus internen Leistungsbeziehungen	0,00	0,00	0,00	0,00	0,00	0,00	0,00	0,00
31	Saldo der Erträge und Aufwendungen aus internen Leistungsbeziehungen (Saldo der Nummern 29 und 30)	0,00	0,00	0,00	0,00	0,00	0,00	0,00	0,00
32	Jahresergebnis (Jahresüberschuss/ Jahresfehlbetrag) des Teilhaushaltes nach Verrechnung der internen Leistungsbeziehungen (Summe der Nummern 28 und 31)	-109.566,74	-1.506.359,56	-675.537,42	-1.338.128,16	-10.907,56	-2.205.070,53	-51.662,09	-4.451.843,81

Zugeordnete Produkte im Teilergebnishaushalt 50 Amt für Jugend und Soziales									
Nr.	Ertrags- und Aufwandsarten (gem. § 46 Absatz 1 GemHVO-Doppik)	Sonstig 31203	Sonstig 31206	Sonstig 31208	Sonstig 31209	Sonstig 31301	Sonstig 31302	Sonstig 31303	Sonstig 31304
		Einmalige Leistungen (§ 24 SGB II)	Bedarfe für Bildung und Teilhabe	Anteil kommunaler Träger an den Gesamtverwal- tungskosten - Hanse - Jobcenter	Bundesbeteili- gung nach § 46 SGB II	Leistungen in besonderen Fällen (§ 2 AsylbLG)	Grundleistungen (§ 3 AsylbLG - Ernährung, Kleidung, Gesundheits- und Körperpflege)	Leistungen bei Krankheit, Schwangerschaft, Geburt (§ 4 AsylbLG)	Arbeitsgelegen- heiten (§ 5 AsylbLG)
		in €							
1	+ Steuern und ähnliche Abgaben	0,00	0,00	0,00	0,00	0,00	0,00	0,00	0,00
2	+ Zuwendungen, allgemeine Umlage und sonstige Transfererträge	0,00	0,00	0,00	0,00	0,00	0,00	0,00	0,00
3	+ Erträge der sozialen Sicherung	0,00	0,00	0,00	22.146.645,13	512.930,61	3.702.626,96	1.950.959,50	37.807,18
4	+ Öffentlich-rechtliche Leistungsentgelte	0,00	0,00	0,00	0,00	0,00	0,00	0,00	0,00
5	+ Privatrechtliche Leistungsentgelte	0,00	0,00	0,00	0,00	0,00	0,00	0,00	0,00
6	+ Kostenerstattungen und Kostenumlagen	42.249,75	28.186,35	0,00	0,00	9.174,57	21.828,80	0,00	0,00
7	+ Erhöhungen des Bestandes an fertigen und unfertigen Erzeugnissen	0,00	0,00	0,00	0,00	0,00	0,00	0,00	0,00
	- Verminderungen des Bestandes an fertigen und unfertigen Erzeugnissen	0,00	0,00	0,00	0,00	0,00	0,00	0,00	0,00
8	+ Andere aktivierte Eigenleistungen	0,00	0,00	0,00	0,00	0,00	0,00	0,00	0,00
9	+ Sonstige laufende Erträge	0,00	0,00	120.693,16	0,00	0,00	0,00	0,00	0,00
10	Summe der laufenden Erträge aus Verwaltungstätigkeit (Summe der Nummern 1 bis 9)	42.249,75	28.186,35	120.693,16	22.146.645,13	522.105,18	3.724.455,76	1.950.959,50	37.807,18
11	- Personalaufwendungen	1.513,13	1.502,54	0,00	1.076,44	23.713,92	23.834,35	23.636,40	12.083,20
12	- Versorgungsaufwendungen	0,00	0,00	0,00	0,00	0,00	0,00	0,00	0,00
13	- Aufwendungen für Sach- und Dienstleistungen	0,00	0,00	4.074.361,65	0,00	126,30	1.389,34	126,30	126,30
14	- Abschreibungen gem. § 2 Abs.1 Nr. 14 GemHVO	0,00	0,00	0,00	0,00	0,00	0,00	0,00	0,00
15	- Abschreibungen gem. § 2 Abs. 1 Nr. 15 GemHVO	0,00	0,00	0,00	0,00	0,00	0,00	0,00	0,00
16	- Zuwendungen, Umlagen und sonstige Transferaufwendungen	0,00	0,00	0,00	0,00	0,00	0,00	0,00	0,00
17	- Aufwendungen der sozialen Sicherung	1.422.617,95	2.093.847,99	0,00	0,00	653.266,22	3.818.742,38	2.096.543,56	38.116,93
18	- Sonstige laufende Aufwendungen	0,00	11.245,61	0,00	0,00	239,88	3.211,64	365,14	189,14
19	Summe der laufenden Aufwendungen aus Verwaltungstätigkeit (Summe der Nummern 11 bis 18)	1.424.131,08	2.106.596,14	4.074.361,65	1.076,44	677.346,32	3.847.177,71	2.120.671,40	50.515,57
20	Laufendes Ergebnis aus Verwaltungstätigkeit (Saldo der Nummern 10 und 19)	-1.381.881,33	-2.078.409,79	-3.953.668,49	22.145.568,69	-155.241,14	-122.721,95	-169.711,90	-12.708,39
21	+ Zinserträge und sonstige Finanzerträge	0,00	0,00	0,00	0,00	0,00	0,00	0,00	0,00
22	- Zinsaufwendungen und sonstige Finanzaufwendungen	0,00	0,00	0,00	0,00	0,00	0,00	0,00	0,00
23	Finanzergebnis (Saldo der Nummern 21 und 22)	0,00	0,00	0,00	0,00	0,00	0,00	0,00	0,00
24	Ordentliches Ergebnis (Summe der Nummern 20 und 23)	-1.381.881,33	-2.078.409,79	-3.953.668,49	22.145.568,69	-155.241,14	-122.721,95	-169.711,90	-12.708,39
25	+ Außerordentliche Erträge	0,00	0,00	0,00	0,00	0,00	0,00	0,00	0,00
26	- Außerordentliche Aufwendungen	0,00	0,00	0,00	0,00	0,00	0,00	0,00	0,00
27	Außerordentliches Ergebnis (Saldo der Nummern 25 und 26)	0,00	0,00	0,00	0,00	0,00	0,00	0,00	0,00
28	Jahresergebnis (Jahresüberschuss/ Jahresfehlbetrag) des Teilhaushaltes vor Verrechnung der internen Leistungsbeziehungen (Summe Nr. 24 und 27)	-1.381.881,33	-2.078.409,79	-3.953.668,49	22.145.568,69	-155.241,14	-122.721,95	-169.711,90	-12.708,39
29	+ Erträge aus internen Leistungsbeziehungen	0,00	0,00	0,00	0,00	0,00	0,00	0,00	0,00
30	- Aufwendungen aus internen Leistungsbeziehungen	0,00	0,00	0,00	0,00	0,00	0,00	0,00	0,00
31	Saldo der Erträge und Aufwendungen aus internen Leistungsbeziehungen (Saldo der Nummern 29 und 30)	0,00	0,00	0,00	0,00	0,00	0,00	0,00	0,00
32	Jahresergebnis (Jahresüberschuss/ Jahresfehlbetrag) des Teilhaushaltes nach Verrechnung der internen Leistungsbeziehungen (Summe der Nummern 28 und 31)	-1.381.881,33	-2.078.409,79	-3.953.668,49	22.145.568,69	-155.241,14	-122.721,95	-169.711,90	-12.708,39

Zugeordnete Produkte im Teilergebnishaushalt 50 Amt für Jugend und Soziales									
Nr.	Ertrags- und Aufwandsarten (gem. § 46 Absatz 1 GemHVO-Doppik)	Sonstig 31305	Sonstig 31306	Sonstig 31500	Sonstig 32100	Sonstig 33100	Sonstig 34100	Sonstig 34400	Sonstig 34500
		Sonstige Leistungen (§ 6 AsylbLG)	Durchreisende Fluchtlinge	Soziale Einrichtungen	Leistungen nach dem Bundesversorgu ngsgesetz	Förderung von Trägern der Wohlfahrtspflege	Unterhaltsvorsch ussleistungen	Hilfen für Heimkehrer und politische Häftlinge, Aussiedler	Bildung und Teilhabe nach § 6b Bundeskindergel dgesetz
		in €							
1	+ Steuern und ähnliche Abgaben	0,00	0,00	0,00	0,00	0,00	0,00	0,00	0,00
2	+ Zuwendungen, allgemeine Umlage und sonstige Transfererträge	0,00	2.505.000,00	0,00	0,00	224.618,96	0,00	0,00	0,00
3	+ Erträge der sozialen Sicherung	384.481,11	0,00	1.644.837,77	0,00	0,00	69.205,76	0,00	1.697,34
4	+ Öffentlich-rechtliche Leistungsentgelte	0,00	0,00	0,00	0,00	0,00	0,00	0,00	0,00
5	+ Privatrechtliche Leistungsentgelte	0,00	0,00	0,00	0,00	0,00	0,00	0,00	0,00
6	+ Kostenerstattungen und Kostenumlagen	0,00	0,00	0,00	14.875,12	1.883,83	6.599,05	0,00	9.921,54
7	+ Erhöhungen des Bestandes an fertigen und unfertigen Erzeugnissen	0,00	0,00	0,00	0,00	0,00	0,00	0,00	0,00
	– Verminderungen des Bestandes an fertigen und unfertigen Erzeugnissen	0,00	0,00	0,00	0,00	0,00	0,00	0,00	0,00
8	+ Andere aktivierte Eigenleistungen	0,00	0,00	0,00	0,00	0,00	0,00	0,00	0,00
9	+ Sonstige laufende Erträge	0,00	0,00	0,00	0,00	0,00	0,00	0,00	-180,00
10	Summe der laufenden Erträge aus Verwaltungstätigkeit (Summe der Nummern 1 bis 9)	384.481,11	2.505.000,00	1.644.837,77	14.875,12	226.502,79	75.804,81	0,00	11.438,88
11	– Personalaufwendungen	11.802,58	259.588,99	68.749,70	31.525,47	37.364,31	539.729,62	-2.175,30	132.699,60
12	– Versorgungsaufwendungen	0,00	0,00	555,76	520,15	0,00	0,00	919,82	-625,55
13	– Aufwendungen für Sach- und Dienstleistungen	126,18	2.843.640,44	1.025.200,21	2.121,90	1.351,42	12.756,75	1.111,49	4.205,93
14	– Abschreibungen gem. § 2 Abs. 1 Nr. 14 GemHVO	0,00	9.348,08	11.523,53	0,00	0,00	0,00	0,00	0,00
15	– Abschreibungen gem. § 2 Abs. 1 Nr. 15 GemHVO	0,00	0,00	0,00	0,00	0,00	0,00	0,00	0,00
16	– Zuwendungen, Umlagen und sonstige Transferaufwendungen	0,00	0,00	0,00	0,00	0,00	0,00	0,00	0,00
17	– Aufwendungen der sozialen Sicherung	442.118,55	0,00	1.735.289,35	16.697,02	1.375.869,08	316.284,61	0,00	511.322,36
18	– Sonstige laufende Aufwendungen	239,00	351.615,96	512.869,64	3.177,58	2.023,82	19.161,31	1.664,42	13.010,42
19	Summe der laufenden Aufwendungen aus Verwaltungstätigkeit (Summe der Nummern 11 bis 18)	454.286,31	3.464.193,47	3.354.188,19	54.042,12	1.416.608,63	887.932,29	1.520,43	660.612,76
20	Laufendes Ergebnis aus Verwaltungstätigkeit (Saldo der Nummern 10 und 19)	-69.805,20	-959.193,47	-1.709.350,42	-39.167,00	-1.190.105,84	-812.127,48	-1.520,43	-649.173,88
21	+ Zinserträge und sonstige Finanzerträge	0,00	0,00	0,00	0,00	0,00	0,00	0,00	0,00
22	– Zinsaufwendungen und sonstige Finanzaufwendungen	0,00	0,00	0,00	0,00	0,00	0,00	0,00	0,00
23	Finanzergebnis (Saldo der Nummern 21 und 22)	0,00	0,00	0,00	0,00	0,00	0,00	0,00	0,00
24	Ordentliches Ergebnis (Summe der Nummern 20 und 23)	-69.805,20	-959.193,47	-1.709.350,42	-39.167,00	-1.190.105,84	-812.127,48	-1.520,43	-649.173,88
25	+ Außerordentliche Erträge	0,00	0,00	0,00	0,00	0,00	0,00	0,00	0,00
26	– Außerordentliche Aufwendungen	0,00	0,00	0,00	0,00	0,00	0,00	0,00	0,00
27	Außerordentliches Ergebnis (Saldo der Nummern 25 und 26)	0,00	0,00	0,00	0,00	0,00	0,00	0,00	0,00
28	Jahresergebnis (Jahresüberschuss/ Jahresfehlbetrag) des Teilhaushaltes vor Verrechnung der internen Leistungsbeziehungen (Summe Nr. 24 und 27)	-69.805,20	-959.193,47	-1.709.350,42	-39.167,00	-1.190.105,84	-812.127,48	-1.520,43	-649.173,88
29	+ Erträge aus internen Leistungsbeziehungen	0,00	0,00	0,00	0,00	0,00	0,00	0,00	0,00
30	– Aufwendungen aus internen Leistungsbeziehungen	0,00	0,00	0,00	0,00	0,00	0,00	0,00	0,00
31	Saldo der Erträge und Aufwendungen aus internen Leistungsbeziehungen (Saldo der Nummern 29 und 30)	0,00	0,00	0,00	0,00	0,00	0,00	0,00	0,00
32	Jahresergebnis (Jahresüberschuss/ Jahresfehlbetrag) des Teilhaushaltes nach Verrechnung der internen Leistungsbeziehungen (Summe der Nummern 28 und 31)	-69.805,20	-959.193,47	-1.709.350,42	-39.167,00	-1.190.105,84	-812.127,48	-1.520,43	-649.173,88

Zugeordnete Produkte im Teilergebnishaushalt 50 Amt für Jugend und Soziales									
Nr.	Ertrags- und Aufwandsarten (gem. § 46 Absatz 1 GemHVO-Doppik)	Sonstig	Sonstig	Sonstig	Sonstig	Sonstig	Sonstig	Sonstig	Sonstig
		35101	36101	36102	12207	11407	36103	36302	36304
		Sonstige soziale Hilfen und Leistungen	Tageseinrichtun- gen (§§ 22, 22a, 23 SGB VIII)	Tagespflege (\$23 SGB VIII)	Heimaufsicht	Personalgestellu- ngen	Unterstützung selbstorganisierter Förderung (\$25 SGB VIII)	Förderung der Erziehung in der Familie (\$16 - 21 SGB VIII)	Hilfen für junge Volljährige (\$41 SGB VIII)
in €									
1	+ Steuern und ähnliche Abgaben	0,00	0,00	0,00	0,00	0,00	0,00	0,00	0,00
2	+ Zuwendungen, allgemeine Umlage und sonstige Transfererträge	0,00	23.784.701,86	1.357.490,89	0,00	4.510.755,59	0,00	0,00	0,00
3	+ Erträge der sozialen Sicherung	0,00	36.562,64	2.455,77	0,00	0,00	0,00	76.833,68	204.414,40
4	+ Öffentlich-rechtliche Leistungsentgelte	0,00	811.939,72	0,00	766,00	0,00	0,00	0,00	0,00
5	+ Privatrechtliche Leistungsentgelte	0,00	0,00	0,00	0,00	0,00	0,00	0,00	0,00
6	+ Kostenerstattungen und Kostenumlagen	48.563,86	47.688,36	943,75	0,00	0,00	0,00	0,00	0,00
7	+ Erhöhungen des Bestandes an fertigen und unfertigen Erzeugnissen	0,00	0,00	0,00	0,00	0,00	0,00	0,00	0,00
	– Verminderungen des Bestandes an fertigen und unfertigen Erzeugnissen	0,00	0,00	0,00	0,00	0,00	0,00	0,00	0,00
8	+ Andere aktivierte Eigenleistungen	0,00	0,00	0,00	0,00	0,00	0,00	0,00	0,00
9	+ Sonstige laufende Erträge	0,00	0,00	-578,90	0,00	0,00	0,00	894,73	0,00
10	Summe der laufenden Erträge aus Verwaltungstätigkeit (Summe der Nummern 1 bis 9)	48.563,86	24.680.892,58	1.360.311,51	766,00	4.510.755,59	0,00	77.728,41	204.414,40
11	– Personalaufwendungen	1.024.791,05	664.518,73	239.693,40	92.307,71	4.480.671,72	6.870,49	274.343,30	209.003,70
12	– Versorgungsaufwendungen	42.994,43	0,00	0,00	0,00	85.421,42	0,00	286,04	286,04
13	– Aufwendungen für Sach- und Dienstleistungen	31.197,20	23.214,77	2.879,73	2.286,14	0,00	631,51	5.140,59	4.875,40
14	– Abschreibungen gem. § 2 Abs.1 Nr. 14 GemHVO	0,00	331.397,32	45.316,69	0,00	0,00	0,00	0,00	0,00
15	– Abschreibungen gem. § 2 Abs. 1 Nr. 15 GemHVO	0,00	0,00	0,00	0,00	0,00	0,00	0,00	0,00
16	– Zuwendungen, Umlagen und sonstige Transferaufwendungen	0,00	0,00	0,00	0,00	0,00	0,00	326.022,26	0,00
17	– Aufwendungen der sozialen Sicherung	219.190,22	50.597.062,52	5.189.455,87	0,00	0,00	0,00	783.365,44	2.434.216,00
18	– Sonstige laufende Aufwendungen	71.408,86	48.747,71	6.152,58	3.589,15	3.283,27	945,71	10.242,10	10.325,15
19	Summe der laufenden Aufwendungen aus Verwaltungstätigkeit (Summe der Nummern 11 bis 18)	1.389.581,76	51.664.941,05	5.483.498,27	98.183,00	4.569.376,41	8.447,71	1.399.399,73	2.658.706,29
20	Laufendes Ergebnis aus Verwaltungstätigkeit (Saldo der Nummern 10 und 19)	-1.341.017,90	-26.984.048,47	-4.123.186,76	-97.417,00	-58.620,82	-8.447,71	-1.321.671,32	-2.454.291,89
21	+ Zinserträge und sonstige Finanzerträge	0,00	0,00	0,00	0,00	0,00	0,00	0,00	0,00
22	– Zinsaufwendungen und sonstige Finanzaufwendungen	0,00	0,00	0,00	0,00	0,00	0,00	0,00	0,00
23	Finanzergebnis (Saldo der Nummern 21 und 22)	0,00	0,00	0,00	0,00	0,00	0,00	0,00	0,00
24	Ordentliches Ergebnis (Summe der Nummern 20 und 23)	-1.341.017,90	-26.984.048,47	-4.123.186,76	-97.417,00	-58.620,82	-8.447,71	-1.321.671,32	-2.454.291,89
25	+ Außerordentliche Erträge	0,00	0,00	0,00	0,00	0,00	0,00	0,00	0,00
26	– Außerordentliche Aufwendungen	0,00	0,00	0,00	0,00	0,00	0,00	0,00	0,00
27	Außerordentliches Ergebnis (Saldo der Nummern 25 und 26)	0,00	0,00	0,00	0,00	0,00	0,00	0,00	0,00
28	Jahresergebnis (Jahresüberschuss/ Jahresfehlbetrag) des Teilhaushaltes vor Verrechnung der internen Leistungsbeziehungen (Summe Nr. 24 und 27)	-1.341.017,90	-26.984.048,47	-4.123.186,76	-97.417,00	-58.620,82	-8.447,71	-1.321.671,32	-2.454.291,89
29	+ Erträge aus internen Leistungsbeziehungen	0,00	0,00	0,00	0,00	0,00	0,00	0,00	0,00
30	– Aufwendungen aus internen Leistungsbeziehungen	0,00	0,00	0,00	0,00	0,00	0,00	0,00	0,00
31	Saldo der Erträge und Aufwendungen aus internen Leistungsbeziehungen (Saldo der Nummern 29 und 30)	0,00	0,00	0,00	0,00	0,00	0,00	0,00	0,00
32	Jahresergebnis (Jahresüberschuss/ Jahresfehlbetrag) des Teilhaushaltes nach Verrechnung der internen Leistungsbeziehungen (Summe der Nummern 28 und 31)	-1.341.017,90	-26.984.048,47	-4.123.186,76	-97.417,00	-58.620,82	-8.447,71	-1.321.671,32	-2.454.291,89

Zugeordnete Produkte im Teilergebnishaushalt 50 Amt für Jugend und Soziales									
Nr.	Ertrags- und Aufwandsarten (gem. § 46 Absatz 1 GemHVO-Doppik)	Sonstig 36305 Vorläufige Maßnahmen zum Schutz von Kindern und Jugendlichen (§ 42 SGB VIII)	Sonstig 36306 Eingliederungshilfen für seelisch behinderte Kinder und Jugendliche (§35a SGB VIII)	Sonstig 36307 Adoptionsvermittlung (§§ 51 SGB VIII i.V.m. § 2 AdVerMiG)	Sonstig 36308 Amtspflegschaft, Amtsvormundschaft, Beistandschaft (§§ 53,55,56,58 SGB VIII)	Sonstig 36309 Mitwirkung familienrechtlicher Verfahren/Adoptionsverfahren	Sonstig 36310 Mitwirkung in Verfahren nach dem Jugendgerichtsgesetz (§ 52 SGB VIII i.V.m. § 38 JGG)	Sonstig 36400 Jugendhilfeplanung	Sonstig 36600 Einrichtungen der Kinder- und Jugendarbeit - Kinder- u. Jugendtreff "Outsider"
in €									
1	+ Steuern und ähnliche Abgaben	0,00	0,00	0,00	0,00	0,00	0,00	0,00	0,00
2	+ Zuwendungen, allgemeine Umlage und sonstige Transfererträge	0,00	0,00	0,00	0,00	0,00	0,00	0,00	0,00
3	+ Erträge der sozialen Sicherung	112.215,06	126.877,04	0,00	0,00	0,00	11.829,56	0,00	0,00
4	+ Öffentlich-rechtliche Leistungsentgelte	0,00	0,00	0,00	0,00	0,00	0,00	0,00	0,00
5	+ Privatrechtliche Leistungsentgelte	0,00	0,00	0,00	0,00	0,00	0,00	0,00	0,00
6	+ Kostenerstattungen und Kostenumlagen	0,00	0,00	0,00	0,00	0,00	0,00	0,00	0,00
7	+ Erhöhungen des Bestandes an fertigen und unfertigen Erzeugnissen	0,00	0,00	0,00	0,00	0,00	0,00	0,00	0,00
	- Verminderungen des Bestandes an fertigen und unfertigen Erzeugnissen	0,00	0,00	0,00	0,00	0,00	0,00	0,00	0,00
8	+ Andere aktivierte Eigenleistungen	0,00	0,00	0,00	0,00	0,00	0,00	0,00	0,00
9	+ Sonstige laufende Erträge	0,00	0,00	0,00	0,00	0,00	0,00	0,00	0,00
10	Summe der laufenden Erträge aus Verwaltungstätigkeit (Summe der Nummern 1 bis 9)	112.215,06	126.877,04	0,00	0,00	0,00	11.829,56	0,00	0,00
11	- Personalaufwendungen	176.706,41	174.382,03	218.883,25	685.063,48	197.475,16	460.696,14	87.467,69	1.082,61
12	- Versorgungsaufwendungen	114,41	286,04	23.532,87	45.291,10	57,21	0,00	0,00	0,00
13	- Aufwendungen für Sach- und Dienstleistungen	3.157,61	3.738,58	3.953,32	13.615,63	1.869,32	5.784,77	2.020,87	126,30
14	- Abschreibungen gem. § 2 Abs. 1 Nr. 14 GemHVO	0,00	0,00	0,00	0,00	0,00	0,00	0,00	0,00
15	- Abschreibungen gem. § 2 Abs. 1 Nr. 15 GemHVO	0,00	0,00	0,00	0,00	0,00	0,00	0,00	0,00
16	- Zuwendungen, Umlagen und sonstige Transferaufwendungen	0,00	0,00	0,00	0,00	0,00	0,00	0,00	0,00
17	- Aufwendungen der sozialen Sicherung	1.249.651,39	2.536.753,25	0,00	59,23	0,00	366.587,37	0,00	0,00
18	- Sonstige laufende Aufwendungen	15.933,08	11.689,01	6.636,85	21.269,22	2.799,33	9.454,37	3.026,31	189,02
19	Summe der laufenden Aufwendungen aus Verwaltungstätigkeit (Summe der Nummern 11 bis 18)	1.445.562,90	2.726.848,91	253.006,29	765.298,66	202.201,02	842.522,65	92.514,87	1.397,93
20	Laufendes Ergebnis aus Verwaltungstätigkeit (Saldo der Nummern 10 und 19)	-1.333.347,84	-2.599.971,87	-253.006,29	-765.298,66	-202.201,02	-830.693,09	-92.514,87	-1.397,93
21	+ Zinserträge und sonstige Finanzerträge	0,00	0,00	0,00	0,00	0,00	0,00	0,00	0,00
22	- Zinsaufwendungen und sonstige Finanzaufwendungen	0,00	0,00	0,00	0,00	0,00	0,00	0,00	0,00
23	Finanzergebnis (Saldo der Nummern 21 und 22)	0,00	0,00	0,00	0,00	0,00	0,00	0,00	0,00
24	Ordentliches Ergebnis (Summe der Nummern 20 und 23)	-1.333.347,84	-2.599.971,87	-253.006,29	-765.298,66	-202.201,02	-830.693,09	-92.514,87	-1.397,93
25	+ Außerordentliche Erträge	0,00	0,00	0,00	0,00	0,00	0,00	0,00	0,00
26	- Außerordentliche Aufwendungen	0,00	0,00	0,00	0,00	0,00	0,00	0,00	0,00
27	Außerordentliches Ergebnis (Saldo der Nummern 25 und 26)	0,00	0,00	0,00	0,00	0,00	0,00	0,00	0,00
28	Jahresergebnis (Jahresüberschuss/ Jahresfehlbetrag) des Teilhaushaltes vor Verrechnung der internen Leistungsbeziehungen (Summe Nr. 24 und 27)	-1.333.347,84	-2.599.971,87	-253.006,29	-765.298,66	-202.201,02	-830.693,09	-92.514,87	-1.397,93
29	+ Erträge aus internen Leistungsbeziehungen	0,00	0,00	0,00	0,00	0,00	0,00	0,00	0,00
30	- Aufwendungen aus internen Leistungsbeziehungen	0,00	0,00	0,00	0,00	0,00	0,00	0,00	0,00
31	Saldo der Erträge und Aufwendungen aus internen Leistungsbeziehungen (Saldo der Nummern 29 und 30)	0,00	0,00	0,00	0,00	0,00	0,00	0,00	0,00
32	Jahresergebnis (Jahresüberschuss/ Jahresfehlbetrag) des Teilhaushaltes nach Verrechnung der internen Leistungsbeziehungen (Summe der Nummern 28 und 31)	-1.333.347,84	-2.599.971,87	-253.006,29	-765.298,66	-202.201,02	-830.693,09	-92.514,87	-1.397,93

Zugeordnete Produkte im Teilergebnishaushalt 50 Amt für Jugend und Soziales									
Nr.	Ertrags- und Aufwandsarten (gem. § 46 Absatz 1 GemHVO-Doppik)	Sonstig	Sonstig						
		62200	62202						
		Stiftungen	Rechtsfähige Stiftung gemäß § 65 Absatz 3 KV M-V "Otto-und- Clara-Gütschow- Stiftung"						
in €									
1	+ Steuern und ähnliche Abgaben	0,00	0,00						
2	+ Zuwendungen, allgemeine Umlage und sonstige Transfererträge	0,00	0,00						
3	+ Erträge der sozialen Sicherung	0,00	0,00						
4	+ Öffentlich-rechtliche Leistungsentgelte	0,00	0,00						
5	+ Privatrechtliche Leistungsentgelte	0,00	0,00						
6	+ Kostenerstattungen und Kostenumlagen	0,00	0,00						
7	+ Erhöhungen des Bestandes an fertigen und unfertigen Erzeugnissen	0,00	0,00						
	– Verminderungen des Bestandes an fertigen und unfertigen Erzeugnissen	0,00	0,00						
8	+ Andere aktivierte Eigenleistungen	0,00	0,00						
9	+ Sonstige laufende Erträge	0,00	0,00						
10	Summe der laufenden Erträge aus Verwaltungstätigkeit (Summe der Nummern 1 bis 9)	0,00	0,00						
11	– Personalaufwendungen	0,00	0,00						
12	– Versorgungsaufwendungen	0,00	0,00						
13	– Aufwendungen für Sach- und Dienstleistungen	0,00	0,00						
14	– Abschreibungen gem. § 2 Abs.1 Nr. 14 GemHVO	0,00	0,00						
15	– Abschreibungen gem. § 2 Abs. 1 Nr. 15 GemHVO	0,00	0,00						
16	– Zuwendungen, Umlagen und sonstige Transferaufwendungen	0,00	0,00						
17	– Aufwendungen der sozialen Sicherung	0,00	0,00						
18	– Sonstige laufende Aufwendungen	0,00	0,00						
19	Summe der laufenden Aufwendungen aus Verwaltungstätigkeit (Summe der Nummern 11 bis 18)	0,00	0,00						
20	Laufendes Ergebnis aus Verwaltungstätigkeit (Saldo der Nummern 10 und 19)	0,00	0,00						
21	+ Zinserträge und sonstige Finanzerträge	0,00	0,00						
22	– Zinsaufwendungen und sonstige Finanzaufwendungen	0,00	0,00						
23	Finanzergebnis (Saldo der Nummern 21 und 22)	0,00	0,00						
24	Ordentliches Ergebnis (Summe der Nummern 20 und 23)	0,00	0,00						
25	+ Außerordentliche Erträge	0,00	0,00						
26	– Außerordentliche Aufwendungen	0,00	0,00						
27	Außerordentliches Ergebnis (Saldo der Nummern 25 und 26)	0,00	0,00						
28	Jahresergebnis (Jahresüberschuss/ Jahresfehlbetrag) des Teilhaushaltes vor Verrechnung der internen Leistungsbeziehungen (Summe Nr. 24 und 27)	0,00	0,00						
29	+ Erträge aus internen Leistungsbeziehungen	0,00	0,00						
30	– Aufwendungen aus internen Leistungsbeziehungen	0,00	0,00						
31	Saldo der Erträge und Aufwendungen aus internen Leistungsbeziehungen (Saldo der Nummern 29 und 30)	0,00	0,00						
32	Jahresergebnis (Jahresüberschuss/ Jahresfehlbetrag) des Teilhaushaltes nach Verrechnung der internen Leistungsbeziehungen (Summe der Nummern 28 und 31)	0,00	0,00						

Zugeordnete Produkte im Teilergebnishaushalt 50 Amt für Jugend und Soziales									
Nr.	Ein- und Auszahlungsarten (gem. § 46 Absatz 1 GemHVO-Doppik)		Wesentlich	Wesentlich	Wesentlich	Wesentlich	Wesentlich	Sonstig	Sonstig
			31102	31201	36200	36301	36303	11150	31103
		Summe aller Produkte	Hilfe zur Pflege (7. Kapitel SGB XII)	Leistungen für Unterkunft und Heizung (§§ 22, 27 SGB II)	Jugendarbeit (§§ 11, 12 SGB VIII)	Schul- und Jugendsozialar- beit (§ 13 SGB VIII)	Hilfe zur Erziehung (§§ 27 - 35 SGB VIII)	Verwaltung Amt für Jugend und Soziales	Eingliederungshi- lfen für behinderte Menschen (6. Kapitel SGB XII)
		in €							
1	Saldo der laufenden Ein- und Auszahlungen aus Verwaltungstätigkeit	-127.664.385,52	-1.779.983,12	-37.849.671,40	-2.941.863,13	-2.311.125,96	-27.607.358,87	-3.616.787,66	-9.966.483,11
2	Saldo der Zins- und sonstigen Finanzein- und -auszahlungen	120,97	0,00	0,00	0,00	0,00	0,00	154,30	0,00
3	Saldo der ordentlichen Ein- und Auszahlungen	-127.664.264,55	-1.779.983,12	-37.849.671,40	-2.941.863,13	-2.311.125,96	-27.607.358,87	-3.616.633,36	-9.966.483,11
4	Saldo der außerordentlichen Ein- und Auszahlungen	0,00	0,00	0,00	0,00	0,00	0,00	0,00	0,00
5	Saldo der ordentlichen und außerordentlichen Ein- und Auszahlungen vor Verrechnung der int. Leistungen	-127.664.264,55	-1.779.983,12	-37.849.671,40	-2.941.863,13	-2.311.125,96	-27.607.358,87	-3.616.633,36	-9.966.483,11
6	Saldo der Ein- und Auszahlungen aus internen Leistungsbeziehungen	0,00	0,00	0,00	0,00	0,00	0,00	0,00	0,00
7	Saldo der ordentlichen und außerordentl. Ein- und Auszahlungen nach Verrechnung der internen Leistungsbeziehungen	-127.664.264,55	-1.779.983,12	-37.849.671,40	-2.941.863,13	-2.311.125,96	-27.607.358,87	-3.616.633,36	-9.966.483,11
8	+ Einzahlungen aus Investitionszuwendungen	620.485,66	0,00	0,00	0,00	0,00	0,00	2.261,00	0,00
9	+ Einzahlungen aus Beiträgen und ähnlichen Entgelten	0,00	0,00	0,00	0,00	0,00	0,00	0,00	0,00
10	+ Einzahlungen für immaterielle Vermögensgegenstände	0,00	0,00	0,00	0,00	0,00	0,00	0,00	0,00
11	+ Einzahlungen für Sachanlagen	0,00	0,00	0,00	0,00	0,00	0,00	0,00	0,00
12	+ Einzahlungen für Finanzanlagen	0,00	0,00	0,00	0,00	0,00	0,00	0,00	0,00
13	+ Einzahlungen aus sonstigen Ausleihungen und Kreditgewährungen	59.315,84	0,00	0,00	0,00	0,00	0,00	0,00	0,00
14	+ Einzahlungen aus der Veräußerung von Vorräten	0,00	0,00	0,00	0,00	0,00	0,00	0,00	0,00
15	Summe der Einzahlungen aus Investitionstätigkeit	679.801,50	0,00	0,00	0,00	0,00	0,00	2.261,00	0,00
16	– Auszahlungen für immaterielle Vermögensgegenstände	715.363,62	0,00	0,00	0,00	0,00	0,00	44.206,12	0,00
17	– Auszahlungen für Sachanlagen	128.021,63	0,00	0,00	79.710,45	0,00	0,00	35.177,19	0,00
18	– Auszahlungen für Finanzanlagen	0,00	0,00	0,00	0,00	0,00	0,00	0,00	0,00
19	– Auszahlungen für sonstige Ausleihungen und Kreditgewährungen	143.832,69	0,00	0,00	0,00	0,00	0,00	0,00	0,00
20	– Auszahlungen für den Erwerb von Vorräten	0,00	0,00	0,00	0,00	0,00	0,00	0,00	0,00
20a	– Sonstige Investitionsauszahlungen	0,00	0,00	0,00	0,00	0,00	0,00	0,00	0,00
21	Summe der Auszahlungen aus Investitionstätigkeit	987.217,94	0,00	0,00	79.710,45	0,00	0,00	79.383,31	0,00
22	Saldo der Ein- und Auszahlungen aus Investitionstätigkeit	-307.416,44	0,00	0,00	-79.710,45	0,00	0,00	-77.122,31	0,00
23	Finanzmittelüberschuss/ Finanzmittelfehlbedarf des Teilhaushaltes	-127.971.680,99	-1.779.983,12	-37.849.671,40	-3.021.573,58	-2.311.125,96	-27.607.358,87	-3.693.755,67	-9.966.483,11

Zugeordnete Produkte im Teilergebnishaushalt 50 Amt für Jugend und Soziales									
Nr.	Ein- und Auszahlungsarten (gem. § 46 Absatz 1 GemHVO-Doppik)	Sonstiq	Sonstiq	Sonstiq	Sonstiq	Sonstiq	Sonstiq	Sonstiq	Sonstiq
		31104	31105	31107	31108	31109	31101	31110	31202
		Hilfe zur Gesundheit (5. Kapitel SGB XII)	Sonstige Hilfe in anderen Lebenslagen (8. u. 9. Kapitel SGB XII)	Grundsicherung im Alter und bei Erwerbsminderu ng (4. Kapitel SGB XII)	Erstattungen an Krankenkassen für die Übernahme der Kosten einer Krankenbehandl ung (§ 264 Abs. 7 SGB V)	Sonstige Zuweisungen und Umlagen nach dem SGB XII u.a. Gesetze	Hilfe zum Lebensunterhalt (3. Kapitel SGB XII)	Hilfen für Flüchtlinge nach § 23 (1) SGB XII - Notunterkünfte	Eingliederungsle istungen (§ 16a SGB II)
		in €							
1	Saldo der laufenden Ein- und Auszahlungen aus Verwaltungstätigkeit	-120.834,68	-1.492.072,21	-846.229,57	-954.607,09	-10.907,56	-2.261.586,93	-246.394,53	-4.424.345,50
2	Saldo der Zins- und sonstigen Finanzein- und -auszahlungen	0,00	0,00	-33,33	0,00	0,00	0,00	0,00	0,00
3	Saldo der ordentlichen Ein- und Auszahlungen	-120.834,68	-1.492.072,21	-846.262,90	-954.607,09	-10.907,56	-2.261.586,93	-246.394,53	-4.424.345,50
4	Saldo der außerordentlichen Ein- und Auszahlungen	0,00	0,00	0,00	0,00	0,00	0,00	0,00	0,00
5	Saldo der ordentlichen und außerordentlichen Ein- und Auszahlungen vor Verrechnung der int. Leistungen	-120.834,68	-1.492.072,21	-846.262,90	-954.607,09	-10.907,56	-2.261.586,93	-246.394,53	-4.424.345,50
6	Saldo der Ein- und Auszahlungen aus internen Leistungsbeziehungen	0,00	0,00	0,00	0,00	0,00	0,00	0,00	0,00
7	Saldo der ordentlichen und außerordentl. Ein- und Auszahlungen nach Verrechnung der internen Leistungsbeziehungen	-120.834,68	-1.492.072,21	-846.262,90	-954.607,09	-10.907,56	-2.261.586,93	-246.394,53	-4.424.345,50
8	+ Einzahlungen aus Investitionszuwendungen	0,00	0,00	0,00	0,00	0,00	0,00	0,00	0,00
9	+ Einzahlungen aus Beiträgen und ähnlichen Entgelten	0,00	0,00	0,00	0,00	0,00	0,00	0,00	0,00
10	+ Einzahlungen für immaterielle Vermögensgegenstände	0,00	0,00	0,00	0,00	0,00	0,00	0,00	0,00
11	+ Einzahlungen für Sachanlagen	0,00	0,00	0,00	0,00	0,00	0,00	0,00	0,00
12	+ Einzahlungen für Finanzanlagen	0,00	0,00	0,00	0,00	0,00	0,00	0,00	0,00
13	+ Einzahlungen aus sonstigen Ausleihungen und Kreditgewährungen	0,00	300,51	36.312,91	0,00	0,00	20.999,12	0,00	0,00
14	+ Einzahlungen aus der Veräußerung von Vorräten	0,00	0,00	0,00	0,00	0,00	0,00	0,00	0,00
15	Summe der Einzahlungen aus Investitionstätigkeit	0,00	300,51	36.312,91	0,00	0,00	20.999,12	0,00	0,00
16	– Auszahlungen für immaterielle Vermögensgegenstände	0,00	0,00	0,00	0,00	0,00	0,00	0,00	0,00
17	– Auszahlungen für Sachanlagen	0,00	0,00	0,00	0,00	0,00	0,00	0,00	0,00
18	– Auszahlungen für Finanzanlagen	0,00	0,00	0,00	0,00	0,00	0,00	0,00	0,00
19	– Auszahlungen für sonstige Ausleihungen und Kreditgewährungen	0,00	199,96	97.496,14	0,00	0,00	45.416,59	0,00	0,00
20	– Auszahlungen für den Erwerb von Vorräten	0,00	0,00	0,00	0,00	0,00	0,00	0,00	0,00
20a	– Sonstige Investitionsauszahlungen	0,00	0,00	0,00	0,00	0,00	0,00	0,00	0,00
21	Summe der Auszahlungen aus Investitionstätigkeit	0,00	199,96	97.496,14	0,00	0,00	45.416,59	0,00	0,00
22	Saldo der Ein- und Auszahlungen aus Investitionstätigkeit	0,00	100,55	-61.183,23	0,00	0,00	-24.417,47	0,00	0,00
23	Finanzmittelüberschuss/ Finanzmittelfehlbedarf des Teilhaushaltes	-120.834,68	-1.491.971,66	-907.446,13	-954.607,09	-10.907,56	-2.286.004,40	-246.394,53	-4.424.345,50

Zugeordnete Produkte im Teilergebnishaushalt 50 Amt für Jugend und Soziales									
Nr.	Ein- und Auszahlungsarten (gem. § 46 Absatz 1 GemHVO-Doppik)	Sonstig	Sonstig	Sonstig	Sonstig	Sonstig	Sonstig	Sonstig	Sonstig
		31203	31206	31208	31209	31301	31302	31303	31304
		Einmalige Leistungen (§ 24 SGB II)	Bedarfe für Bildung und Teilhabe	Anteil kommunaler Träger an den Gesamtverwaltungskosten - Hanse - Jobcenter	Bundesbeteiligung nach § 46 SGB II	Leistungen in besonderen Fällen (§ 2 AsylbLG)	Grundleistungen (§ 3 AsylbLG - Ernährung, Kleidung, Gesundheits- und Körperpflege)	Leistungen bei Krankheit, Schwangerschaft, Geburt (§ 4 AsylbLG)	Arbeitsgelegenheiten (§ 5 AsylbLG)
in €									
1	Saldo der laufenden Ein- und Auszahlungen aus Verwaltungstätigkeit	-1.417.617,50	-2.083.632,31	-3.893.883,54	21.052.329,68	-186.693,59	-792.673,89	-39.335,86	-10.076,89
2	Saldo der Zins- und sonstigen Finanz- und -auszahlungen	0,00	0,00	0,00	0,00	0,00	0,00	0,00	0,00
3	Saldo der ordentlichen Ein- und Auszahlungen	-1.417.617,50	-2.083.632,31	-3.893.883,54	21.052.329,68	-186.693,59	-792.673,89	-39.335,86	-10.076,89
4	Saldo der außerordentlichen Ein- und Auszahlungen	0,00	0,00	0,00	0,00	0,00	0,00	0,00	0,00
5	Saldo der ordentlichen und außerordentlichen Ein- und Auszahlungen vor Verrechnung der int. Leistungen	-1.417.617,50	-2.083.632,31	-3.893.883,54	21.052.329,68	-186.693,59	-792.673,89	-39.335,86	-10.076,89
6	Saldo der Ein- und Auszahlungen aus internen Leistungsbeziehungen	0,00	0,00	0,00	0,00	0,00	0,00	0,00	0,00
7	Saldo der ordentlichen und außerordentl. Ein- und Auszahlungen nach Verrechnung der internen Leistungsbeziehungen	-1.417.617,50	-2.083.632,31	-3.893.883,54	21.052.329,68	-186.693,59	-792.673,89	-39.335,86	-10.076,89
8	+ Einzahlungen aus Investitionszuwendungen	0,00	0,00	0,00	0,00	0,00	0,00	0,00	0,00
9	+ Einzahlungen aus Beiträgen und ähnlichen Entgelten	0,00	0,00	0,00	0,00	0,00	0,00	0,00	0,00
10	+ Einzahlungen für immaterielle Vermögensgegenstände	0,00	0,00	0,00	0,00	0,00	0,00	0,00	0,00
11	+ Einzahlungen für Sachanlagen	0,00	0,00	0,00	0,00	0,00	0,00	0,00	0,00
12	+ Einzahlungen für Finanzanlagen	0,00	0,00	0,00	0,00	0,00	0,00	0,00	0,00
13	+ Einzahlungen aus sonstigen Ausleihungen und Kreditgewährungen	0,00	0,00	0,00	0,00	1.703,30	0,00	0,00	0,00
14	+ Einzahlungen aus der Veräußerung von Vorräten	0,00	0,00	0,00	0,00	0,00	0,00	0,00	0,00
15	Summe der Einzahlungen aus Investitionstätigkeit	0,00	0,00	0,00	0,00	1.703,30	0,00	0,00	0,00
16	- Auszahlungen für immaterielle Vermögensgegenstände	0,00	0,00	0,00	0,00	0,00	0,00	0,00	0,00
17	- Auszahlungen für Sachanlagen	0,00	0,00	0,00	0,00	0,00	0,00	0,00	0,00
18	- Auszahlungen für Finanzanlagen	0,00	0,00	0,00	0,00	0,00	0,00	0,00	0,00
19	- Auszahlungen für sonstige Ausleihungen und Kreditgewährungen	0,00	0,00	0,00	0,00	720,00	0,00	0,00	0,00
20	- Auszahlungen für den Erwerb von Vorräten	0,00	0,00	0,00	0,00	0,00	0,00	0,00	0,00
20a	- Sonstige Investitionsauszahlungen	0,00	0,00	0,00	0,00	0,00	0,00	0,00	0,00
21	Summe der Auszahlungen aus Investitionstätigkeit	0,00	0,00	0,00	0,00	720,00	0,00	0,00	0,00
22	Saldo der Ein- und Auszahlungen aus Investitionstätigkeit	0,00	0,00	0,00	0,00	983,30	0,00	0,00	0,00
23	Finanzmittelüberschuss/ Finanzmittelfehlbedarf des Teilhaushaltes	-1.417.617,50	-2.083.632,31	-3.893.883,54	21.052.329,68	-185.710,29	-792.673,89	-39.335,86	-10.076,89

Zugeordnete Produkte im Teilergebnishaushalt 50 Amt für Jugend und Soziales									
Nr.	Ein- und Auszahlungsarten (gem. § 46 Absatz 1 GemHVO-Doppik)	Sonstig	Sonstig	Sonstig	Sonstig	Sonstig	Sonstig	Sonstig	Sonstig
		31305	31306	31500	32100	33100	34100	34400	34500
		Sonstige Leistungen (§ 6 AsylbLG)	Durchreisende Flüchtlinge	Soziale Einrichtungen	Leistungen nach dem Bundesversorgu ngsgesetz	Förderung von Trägern der Wohlfahrtspflege	Unterhaltsvorsch ussleistungen	Hilfen für Heimkehrer und politische Häftlinge, Aussiedler	Bildung und Teilhabe nach § 6b Bundeskindergel dgesetz
		in €							
1	Saldo der laufenden Ein- und Auszahlungen aus Verwaltungstätigkeit	-60.817,06	-129.058,88	-1.332.396,18	-39.931,03	-1.186.638,83	-802.031,66	-3.696,20	-669.642,89
2	Saldo der Zins- und sonstigen Finanzein- und -auszahlungen	0,00	0,00	0,00	0,00	0,00	0,00	0,00	0,00
3	Saldo der ordentlichen Ein- und Auszahlungen	-60.817,06	-129.058,88	-1.332.396,18	-39.931,03	-1.186.638,83	-802.031,66	-3.696,20	-669.642,89
4	Saldo der außerordentlichen Ein- und Auszahlungen	0,00	0,00	0,00	0,00	0,00	0,00	0,00	0,00
5	Saldo der ordentlichen und außerordentlichen Ein- und Auszahlungen vor Verrechnung der int. Leistungen	-60.817,06	-129.058,88	-1.332.396,18	-39.931,03	-1.186.638,83	-802.031,66	-3.696,20	-669.642,89
6	Saldo der Ein- und Auszahlungen aus internen Leistungsbeziehungen	0,00	0,00	0,00	0,00	0,00	0,00	0,00	0,00
7	Saldo der ordentlichen und außerordentl. Ein- und Auszahlungen nach Verrechnung der internen Leistungsbeziehungen	-60.817,06	-129.058,88	-1.332.396,18	-39.931,03	-1.186.638,83	-802.031,66	-3.696,20	-669.642,89
8	+ Einzahlungen aus Investitionszuwendungen	0,00	0,00	0,00	0,00	0,00	0,00	0,00	0,00
9	+ Einzahlungen aus Beiträgen und ähnlichen Entgelten	0,00	0,00	0,00	0,00	0,00	0,00	0,00	0,00
10	+ Einzahlungen für immaterielle Vermögensgegenstände	0,00	0,00	0,00	0,00	0,00	0,00	0,00	0,00
11	+ Einzahlungen für Sachanlagen	0,00	0,00	0,00	0,00	0,00	0,00	0,00	0,00
12	+ Einzahlungen für Finanzanlagen	0,00	0,00	0,00	0,00	0,00	0,00	0,00	0,00
13	+ Einzahlungen aus sonstigen Ausleihungen und Kreditgewährungen	0,00	0,00	0,00	0,00	0,00	0,00	0,00	0,00
14	+ Einzahlungen aus der Veräußerung von Vorräten	0,00	0,00	0,00	0,00	0,00	0,00	0,00	0,00
15	Summe der Einzahlungen aus Investitionstätigkeit	0,00	0,00	0,00	0,00	0,00	0,00	0,00	0,00
16	– Auszahlungen für immaterielle Vermögensgegenstände	0,00	5.822,67	0,00	0,00	0,00	0,00	0,00	0,00
17	– Auszahlungen für Sachanlagen	0,00	13.133,99	0,00	0,00	0,00	0,00	0,00	0,00
18	– Auszahlungen für Finanzanlagen	0,00	0,00	0,00	0,00	0,00	0,00	0,00	0,00
19	– Auszahlungen für sonstige Ausleihungen und Kreditgewährungen	0,00	0,00	0,00	0,00	0,00	0,00	0,00	0,00
20	– Auszahlungen für den Erwerb von Vorräten	0,00	0,00	0,00	0,00	0,00	0,00	0,00	0,00
20a	– Sonstige Investitionsauszahlungen	0,00	0,00	0,00	0,00	0,00	0,00	0,00	0,00
21	Summe der Auszahlungen aus Investitionstätigkeit	0,00	18.956,66	0,00	0,00	0,00	0,00	0,00	0,00
22	Saldo der Ein- und Auszahlungen aus Investitionstätigkeit	0,00	-18.956,66	0,00	0,00	0,00	0,00	0,00	0,00
23	Finanzmittelüberschuss/ Finanzmittelfehlbedarf des Teilhaushaltes	-60.817,06	-148.015,54	-1.332.396,18	-39.931,03	-1.186.638,83	-802.031,66	-3.696,20	-669.642,89

Zugeordnete Produkte im Teilergebnishaushalt 50 Amt für Jugend und Soziales									
Nr.	Ein- und Auszahlungsarten (gem. § 46 Absatz 1 GemHVO-Doppik)	Sonstig	Sonstig	Sonstig	Sonstig	Sonstig	Sonstig	Sonstig	Sonstig
		35101	36101	36102	12207	11407	36103	36302	36304
		Sonstige soziale Hilfen und Leistungen	Tageseinrichtungen (§§ 22, 22a, 23 SGB VIII)	Tagespflege (§23 SGB VIII)	Heimaufsicht	Personalgestellungen	Unterstützung selbstorganisierter Förderung (§25 SGB VIII)	Förderung der Erziehung in der Familie (§16 - 21 SGB VIII)	Hilfen für junge Volljährige (§41 SGB VIII)
in €									
1	Saldo der laufenden Ein- und Auszahlungen aus Verwaltungstätigkeit	-1.302.616,42	-26.450.631,41	-2.094.105,22	-97.231,18	-57.647,51	-8.305,89	-1.308.586,82	-2.469.170,00
2	Saldo der Zins- und sonstigen Finanzzin- und -auszahlungen	0,00	0,00	0,00	0,00	0,00	0,00	0,00	0,00
3	Saldo der ordentlichen Ein- und Auszahlungen	-1.302.616,42	-26.450.631,41	-2.094.105,22	-97.231,18	-57.647,51	-8.305,89	-1.308.586,82	-2.469.170,00
4	Saldo der außerordentlichen Ein- und Auszahlungen	0,00	0,00	0,00	0,00	0,00	0,00	0,00	0,00
5	Saldo der ordentlichen und außerordentlichen Ein- und Auszahlungen vor Verrechnung der int. Leistungen	-1.302.616,42	-26.450.631,41	-2.094.105,22	-97.231,18	-57.647,51	-8.305,89	-1.308.586,82	-2.469.170,00
6	Saldo der Ein- und Auszahlungen aus internen Leistungsbeziehungen	0,00	0,00	0,00	0,00	0,00	0,00	0,00	0,00
7	Saldo der ordentlichen und außerordentl. Ein- und Auszahlungen nach Verrechnung der internen Leistungsbeziehungen	-1.302.616,42	-26.450.631,41	-2.094.105,22	-97.231,18	-57.647,51	-8.305,89	-1.308.586,82	-2.469.170,00
8	+ Einzahlungen aus Investitionszuwendungen	0,00	618.224,66	0,00	0,00	0,00	0,00	0,00	0,00
9	+ Einzahlungen aus Beiträgen und ähnlichen Entgelten	0,00	0,00	0,00	0,00	0,00	0,00	0,00	0,00
10	+ Einzahlungen für immaterielle Vermögensgegenstände	0,00	0,00	0,00	0,00	0,00	0,00	0,00	0,00
11	+ Einzahlungen für Sachanlagen	0,00	0,00	0,00	0,00	0,00	0,00	0,00	0,00
12	+ Einzahlungen für Finanzanlagen	0,00	0,00	0,00	0,00	0,00	0,00	0,00	0,00
13	+ Einzahlungen aus sonstigen Ausleihungen und Kreditgewährungen	0,00	0,00	0,00	0,00	0,00	0,00	0,00	0,00
14	+ Einzahlungen aus der Veräußerung von Vorräten	0,00	0,00	0,00	0,00	0,00	0,00	0,00	0,00
15	Summe der Einzahlungen aus Investitionstätigkeit	0,00	618.224,66	0,00	0,00	0,00	0,00	0,00	0,00
16	- Auszahlungen für immaterielle Vermögensgegenstände	0,00	665.334,83	0,00	0,00	0,00	0,00	0,00	0,00
17	- Auszahlungen für Sachanlagen	0,00	0,00	0,00	0,00	0,00	0,00	0,00	0,00
18	- Auszahlungen für Finanzanlagen	0,00	0,00	0,00	0,00	0,00	0,00	0,00	0,00
19	- Auszahlungen für sonstige Ausleihungen und Kreditgewährungen	0,00	0,00	0,00	0,00	0,00	0,00	0,00	0,00
20	- Auszahlungen für den Erwerb von Vorräten	0,00	0,00	0,00	0,00	0,00	0,00	0,00	0,00
20a	- Sonstige Investitionsauszahlungen	0,00	0,00	0,00	0,00	0,00	0,00	0,00	0,00
21	Summe der Auszahlungen aus Investitionstätigkeit	0,00	665.334,83	0,00	0,00	0,00	0,00	0,00	0,00
22	Saldo der Ein- und Auszahlungen aus Investitionstätigkeit	0,00	-47.110,17	0,00	0,00	0,00	0,00	0,00	0,00
23	Finanzmittelüberschuss/ Finanzmittelfehlbedarf des Teilhaushaltes	-1.302.616,42	-26.497.741,58	-2.094.105,22	-97.231,18	-57.647,51	-8.305,89	-1.308.586,82	-2.469.170,00

Zugeordnete Produkte im Teilergebnishaushalt 50 Amt für Jugend und Soziales									
Nr.	Ein- und Auszahlungsarten (gem. § 46 Absatz 1 GemHVO-Doppik)	Sonstig	Sonstig	Sonstig	Sonstig	Sonstig	Sonstig	Sonstig	Sonstig
		36305	36306	36307	36308	36309	36310	36400	36600
		Vorläufige Maßnahmen zum Schutz von Kindern und Jugendlichen (§ 42 SGB VIII)	Eingliederungshilfe für seelisch behinderte Kinder und Jugendliche (§35a SGB VIII)	Adoptionsvermittlung (§§ 51 SGB VIII i.V.m. § 2 AdVermiG)	Amtspflegschaft, Amtsvormundschaft, Beistandschaft (§§ 53,55,56,58 SGB VIII)	Mitwirkung familienrechtlich en Verfahren/Adoptionsverfahren	Mitwirkung in Verfahren nach dem Jugendgerichtsgesetz (§ 52 SGB VIII i.V.m. § 38 JGG)	Jugendhilfeplanung	Einrichtungen der Kinder- und Jugendarbeit - Kinder- u. Jugendtreff "Outsider"
in €									
1	Saldo der laufenden Ein- und Auszahlungen aus Verwaltungstätigkeit	-1.200.015,32	-2.496.005,19	-234.285,30	-785.286,40	-198.030,87	-846.437,13	-89.667,59	-315,32
2	Saldo der Zins- und sonstigen Finanzein- und -auszahlungen	0,00	0,00	0,00	0,00	0,00	0,00	0,00	0,00
3	Saldo der ordentlichen Ein- und Auszahlungen	-1.200.015,32	-2.496.005,19	-234.285,30	-785.286,40	-198.030,87	-846.437,13	-89.667,59	-315,32
4	Saldo der außerordentlichen Ein- und Auszahlungen	0,00	0,00	0,00	0,00	0,00	0,00	0,00	0,00
5	Saldo der ordentlichen und außerordentlichen Ein- und Auszahlungen vor Verrechnung der int. Leistungen	-1.200.015,32	-2.496.005,19	-234.285,30	-785.286,40	-198.030,87	-846.437,13	-89.667,59	-315,32
6	Saldo der Ein- und Auszahlungen aus internen Leistungsbeziehungen	0,00	0,00	0,00	0,00	0,00	0,00	0,00	0,00
7	Saldo der ordentlichen und außerordentl. Ein- und Auszahlungen nach Verrechnung der internen Leistungsbeziehungen	-1.200.015,32	-2.496.005,19	-234.285,30	-785.286,40	-198.030,87	-846.437,13	-89.667,59	-315,32
8	+ Einzahlungen aus Investitionszuwendungen	0,00	0,00	0,00	0,00	0,00	0,00	0,00	0,00
9	+ Einzahlungen aus Beiträgen und ähnlichen Entgelten	0,00	0,00	0,00	0,00	0,00	0,00	0,00	0,00
10	+ Einzahlungen für immaterielle Vermögensgegenstände	0,00	0,00	0,00	0,00	0,00	0,00	0,00	0,00
11	+ Einzahlungen für Sachanlagen	0,00	0,00	0,00	0,00	0,00	0,00	0,00	0,00
12	+ Einzahlungen für Finanzanlagen	0,00	0,00	0,00	0,00	0,00	0,00	0,00	0,00
13	+ Einzahlungen aus sonstigen Ausleihungen und Kreditgewährungen	0,00	0,00	0,00	0,00	0,00	0,00	0,00	0,00
14	+ Einzahlungen aus der Veräußerung von Vorräten	0,00	0,00	0,00	0,00	0,00	0,00	0,00	0,00
15	Summe der Einzahlungen aus Investitionstätigkeit	0,00	0,00	0,00	0,00	0,00	0,00	0,00	0,00
16	- Auszahlungen für immaterielle Vermögensgegenstände	0,00	0,00	0,00	0,00	0,00	0,00	0,00	0,00
17	- Auszahlungen für Sachanlagen	0,00	0,00	0,00	0,00	0,00	0,00	0,00	0,00
18	- Auszahlungen für Finanzanlagen	0,00	0,00	0,00	0,00	0,00	0,00	0,00	0,00
19	- Auszahlungen für sonstige Ausleihungen und Kreditgewährungen	0,00	0,00	0,00	0,00	0,00	0,00	0,00	0,00
20	- Auszahlungen für den Erwerb von Vorräten	0,00	0,00	0,00	0,00	0,00	0,00	0,00	0,00
20a	- Sonstige Investitionsauszahlungen	0,00	0,00	0,00	0,00	0,00	0,00	0,00	0,00
21	Summe der Auszahlungen aus Investitionstätigkeit	0,00	0,00	0,00	0,00	0,00	0,00	0,00	0,00
22	Saldo der Ein- und Auszahlungen aus Investitionstätigkeit	0,00	0,00	0,00	0,00	0,00	0,00	0,00	0,00
23	Finanzmittelüberschuss/ Finanzmittelfehlbedarf des Teilhaushaltes	-1.200.015,32	-2.496.005,19	-234.285,30	-785.286,40	-198.030,87	-846.437,13	-89.667,59	-315,32

Zugeordnete Produkte im Teilergebnishaushalt 50 Amt für Jugend und Soziales									
Nr.	Ein- und Auszahlungsarten (gem. § 46 Absatz 1 GemHVO-Doppik)	Sonstig 62200	Sonstig 62202						
		Stiftungen	Rechtsfähige Stiftung gemäß § 65 Absatz 3 KV M-V "Otto-und- Clara-Gütschow- Stiftung"						
		in €							
1	Saldo der laufenden Ein- und Auszahlungen aus Verwaltungstätigkeit	0,00	0,00						
2	Saldo der Zins- und sonstigen Finanzen- und -auszahlungen	0,00	0,00						
3	Saldo der ordentlichen Ein- und Auszahlungen	0,00	0,00						
4	Saldo der außerordentlichen Ein- und Auszahlungen	0,00	0,00						
5	Saldo der ordentlichen und außerordentlichen Ein- und Auszahlungen nach Verrechnung der int. Leistungen	0,00	0,00						
6	Saldo der Ein- und Auszahlungen aus internen Leistungsbeziehungen	0,00	0,00						
7	Saldo der ordentlichen und außerordentl. Ein- und Auszahlungen nach Verrechnung der internen Leistungsbeziehungen	0,00	0,00						
8	+ Einzahlungen aus Investitionszuwendungen	0,00	0,00						
9	+ Einzahlungen aus Beiträgen und ähnlichen Entgelten	0,00	0,00						
10	+ Einzahlungen für immaterielle Vermögensgegenstände	0,00	0,00						
11	+ Einzahlungen für Sachanlagen	0,00	0,00						
12	+ Einzahlungen für Finanzanlagen	0,00	0,00						
13	+ Einzahlungen aus sonstigen Ausleihungen und Kreditgewährungen	0,00	0,00						
14	+ Einzahlungen aus der Veräußerung von Vorräten	0,00	0,00						
15	Summe der Einzahlungen aus Investitionstätigkeit	0,00	0,00						
16	- Auszahlungen für immaterielle Vermögensgegenstände	0,00	0,00						
17	- Auszahlungen für Sachanlagen	0,00	0,00						
18	- Auszahlungen für Finanzanlagen	0,00	0,00						
19	- Auszahlungen für sonstige Ausleihungen und Kreditgewährungen	0,00	0,00						
20	- Auszahlungen für den Erwerb von Vorräten	0,00	0,00						
20a	- Sonstige Investitionsauszahlungen	0,00	0,00						
21	Summe der Auszahlungen aus Investitionstätigkeit	0,00	0,00						
22	Saldo der Ein- und Auszahlungen aus Investitionstätigkeit	0,00	0,00						
23	Finanzmittelüberschuss/ Finanzmittelfehlbedarf des Teilhaushaltes	0,00	0,00						

Wesentliche Produkte Teilhaushalt 50 Amt für Jugend und Soziales

Produkt	31102	Hilfe zur Pflege (7. Kapitel SGB XII)
Hauptproduktbereich	3	Soziales und Jugend
Produktbereich	31	Soziale Hilfen
Produktgruppe	311	Grundversorgung und Hilfen nach dem Zwölften Buch Sozialgesetzbuch (SGB XII)
Produktverantwortung		Leiter/in OE

Beschreibung des Produktes:

- Unterstützung von Personen mit körperlichen, geistigen oder seelischen Krankheiten oder Behinderungen bei gewöhnlichen und regelmäßig wiederkehrenden Verrichtungen im Ablauf des täglichen Lebens
- Erhaltung und Verbesserung der noch vorhandenen Fähigkeiten des Pflegebedürftigen
- umfassend angelegte persönliche Hilfe und soziale Betreuung

Auftragsgrundlage:

- § 28 (2) Sozialgesetzbuch (SGB) Erstes Buch (I)
- 7. Kapitel Sozialgesetzbuch (SGB) Zwölftes Buch (XII) i.V.m. Sozialgesetzbuch (SGB) Elftes Buch (XI)

Art der Aufgabe:

Pflichtig - übertragene Aufgaben

Produktart:

Extern

Zielgruppe:

Einwohner/innen, Ausländer, Menschen mit Behinderung

Ziele:

strategisch

- Sicherstellen der notwendigen Hilfen zur Pflege nach den Grundsätzen der Bedarfsdeckung und Wirtschaftlichkeit

operativ

Leistungen:	Art der Aufgabe	Leistungsart
31102010 Hilfe zur Pflege (7.Kapitel SGB XII)	Pflichtig - übertragene Aufgaben	Extern
31102080 Hilfe zur Pflege (7.Kapitel SGB XII - §§ 61-66) für Ausländer nach § 23 Abs.1 und 2 Aufenthaltsgesetz (jüd. Emigranten, irakische und südlib. Flü.)	Pflichtig - übertragene Aufgaben	Extern

Finanzen in €

	Einzah-lungen	Auszah-lungen	Liquidi-tätssaldo	Erträge	Aufwen-dungen	Ergebnis
Ansatz Haushaltsjahr ein-schließlich Nachträge	7.083.900,00	8.018.600,00	-934.700,00	7.052.400,00	8.020.300,00	-967.900,00
Ergebnis Haushaltsjahr	6.562.260,61	8.342.243,73	-1.779.983,12	6.423.079,78	8.452.299,17	-2.029.219,39
Veränderung gegenüber dem Haushaltsansatz	-521.639,39	323.643,73	-845.283,12	-629.320,22	431.999,17	-1.061.319,39

Grund-/ Kennzahlen	Ergebnis 2014	Planung 2015	Ergebnis 2015	Abweich-ungen 2015 (Soll-Ist-Vergleich)	Verände-rung ge-genüber Haus-haltsvor-jahr
Aufwendungen je Leistungsbezieher in der HzP in EUR	7.241	8.434	7.263	-1.171	22
Anzahl der Plätze Tagespflege	217	230	230	0	13

Wesentliche Produkte Teilhaushalt 50 Amt für Jugend und Soziales

Produkt	31201	Leistungen für Unterkunft und Heizung
Hauptproduktbereich	3	Soziales und Jugend
Produktbereich	31	Soziale Hilfen
Produktgruppe	312	Grundsicherung für Arbeitsuchende nach dem Zweiten Buch Sozialgesetzbuch (SGB II)
Produktverantwortung		Leiter/in OE

Beschreibung des Produktes:

- Deckung angemessener Bedarfe für Unterkunft und Heizung, in Höhe der tatsächlichen Aufwendungen
- Anerkennung angemessener unabweisbarer Aufwendungen für die Instandhaltung und Reparatur von selbst bewohntem Wohneigentum,
- unter Berücksichtigung einer Kann-Bestimmung als Darlehen
- Übernahme der anerkannten Wohnungsbeschaffungs- sowie Umzugskosten
- Gewährung einer Mietkaution, unter Berücksichtigung einer Soll-Bestimmung als Darlehen
- Übernahme von Schulden zur Sicherung der Unterkunft oder zur Behebung einer vergleichbaren Notlage
- Wohnkostenzuschuss für Auszubildende

Auftragsgrundlage: - §§ 22, 27 Abs. 3 Sozialgesetzbuch Zweites Buch (SGB II)

Art der Aufgabe: Pflichtig - übertragene Aufgaben **Produktart:** Extern

Zielgruppe: Einwohner/innen

Ziele:

strategisch

- Eine angemessene finanzielle Unterstützung bedürftiger Personen an den Unterkunftskosten ist gewährleistet

operativ

Leistungen:	Art der Aufgabe	Leistungsart
31201010 Leistungen für Unterkunft und Heizung (§ 22, §27 Abs. 3 SGB II)	Pflichtig - übertragene Aufgaben	Extern
31201080 Leist. für Unterkunft und Heizung (§ 22, §27 SGB II) für Ausländer nach § 23 Abs. 1 u. 2 Aufenthaltsgesetz (jüd. Emigranten, irak. u. südlib. Flüchtli.)	Pflichtig - übertragene Aufgaben	Extern

Finanzen in €

	Einzahlungen	Auszahlungen	Liquiditätssaldo	Erträge	Aufwendungen	Ergebnis
Ansatz Haushaltsjahr einschließlich Nachträge	21.696.700,00	61.970.800,00	-40.274.100,00	21.696.700,00	61.970.900,00	-40.274.200,00
Ergebnis Haushaltsjahr	21.657.637,76	59.507.309,16	-37.849.671,40	21.742.575,82	59.975.982,61	-38.233.406,79
Veränderung gegenüber dem Haushaltsansatz	-39.062,24	-2.463.490,84	2.424.428,60	45.875,82	-1.994.917,39	2.040.793,21

Grund-/ Kennzahlen	Ergebnis 2014	Planung 2015	Ergebnis 2015	Abweichungen 2015 (Soll-Ist-Vergleich)	Veränderung gegenüber Haushaltsvorjahr
Integrationsquote Alleinerziehende in %	25,9%	23,8%	27,5%	3,7%	1,6%
Integrationsquote Jugendliche U25 in %	38,5%	41,3%	37,4%	-3,9%	-1,1%
Ausgaben der Leistungen für Unterkunft und Heizung in EUR	62.361.966	61.970.900	59.975.983	-1.994.917	-2.385.983

Wesentliche Produkte Teilhaushalt 50 Amt für Jugend und Soziales

Produkt	36200	Jugendarbeit (§§ 11, 12 SGB VIII)
Hauptproduktbereich	3	
Produktbereich	36	Kinder-, Jugend- und Familienhilfe
Produktgruppe	362	Jugendarbeit
Produktverantwortung		

Beschreibung des Produktes:

- Jugendhilfe, die allen jungen Menschen die für ihre Entwicklung erforderlichen Angebote zur Verfügung stellt
- der Bildungsauftrag der Jugendarbeit leistet einen eigenständigen Beitrag zum ganzheitlichen Bildungsverständnis, er umfasst kognitives, emotionales, kreatives und soziales Lernen
- Angebote knüpfen an die Interessen junger Menschen an und werden von ihnen mitbestimmt und mitgestaltet
- Ziel der Jugendarbeit: zur Persönlichkeitsentwicklung junger Menschen beitragen
- Förderung von sozialer Kompetenz, Selbständigkeit, Selbstbewusstsein, Selbstwertgefühl, Eigenverantwortlichkeit, Verantwortungsbe-
wusstsein und Gemeinschaftsfähigkeit sowie Kommunikations-, Kooperations- und Konfliktfähigkeit
- Analyse der sozialen Infrastruktur und Abstimmung mit der Jugendhilfeplanung
- Finanzierung durch Zuschüsse an Vereine und Verbände

Auftragsgrundlage:	§§ 11 und 12 Sozialgesetzbuch (SGB) Aches Buch (VIII)		
Art der Aufgabe:	pflchtig mit Ermessen	Produktart:	extern
Zielgruppe:	Kinder und Jugendliche (0 bis 18 Jahre)		
Ziele:	<u>strategisch</u> <u>operativ</u> <ul style="list-style-type: none"> - Stabilisierung der Aufwendungen pro Einwohner für Jugendarbeit - Soziale Netze stärken 		

Leistungen:	Art der Aufgabe	Leistungsart
--------------------	------------------------	---------------------

Finanzen in €						
	Einzah- lungen	Auszah- lungen	Liquidi- tätssaldo	Erträge	Aufwen- dungen	Ergebnis
Ansatz Haushaltsjahr ein- schließlich Nachträge	142.000,00	3.203.900,00	-3.061.900,00	142.000,00	3.209.600,00	-3.067.600,00
Ergebnis Haushaltsjahr	151.879,42	3.173.453,00	-3.021.573,58	158.308,01	3.155.250,89	-2.996.942,88
Veränderung gegenüber dem Haushaltsansatz	9.879,42	-30.447,00	40.326,42	16.308,01	-54.349,11	70.657,12

Grund-/ Kennzahlen	Ergebnis 2014	Planung 2015	Ergebnis 2015	Abweich- ungen 2015 (Soll-Ist- Vergleich)	Verände- rung ge- genüber Haus- haltsvor- jahr
Aufwendungen für geförderte Jugendarbeit und Jugendverbandsarbeit je Einwohner* in EUR	13,9	15,76	15,32	0,01	1,42

*Im Rahmen der Planung betrug die Anzahl der Einwohner zum 31.12.2013 203.673. Im Rahmen der Rechnungslegung betrug die amtliche Einwohnerzahl zum 31.12.2015 206.011. (Quelle: Statistisches Landesamt M-V; Einwohnermelderegister)

Wesentliche Produkte Teilhaushalt 50 Amt für Jugend und Soziales

Produkt	36301	Schul- und Jugendsozialarbeit (§ 13 SGB VIII)
Hauptproduktbereich	3	
Produktbereich	36	Kinder-, Jugend- und Familienhilfe
Produktgruppe	363	Sonstige Leistungen der Kinder-, Jugend- und Familienhilfe
Produktverantwortung		

Beschreibung des Produktes:

- Schul- und Jugendsozialarbeit:
- Förderung von jungen Menschen, die zum Ausgleich sozialer Benachteiligungen oder zur Überwindung individueller Beeinträchtigungen in erhöhtem Maße auf Unterstützung nach § 13 SGB VIII angewiesen sind.
- lebensweltbezogene und lebenslageorientierte sozialpädagogische Hilfen, die ihre schulische und berufliche Ausbildung, Eingliederung in die Arbeitswelt und ihre soziale Integration fördern
- bei Bedarf einschließlich Unterhaltssicherung und Krankenhilfe
- als niederschwelliges Kontakt- und Hilfsangebot agiert die mobile Jugendarbeit: Aufsuchen junger Menschen, deren Sozialsituation überwiegend im Lebensraum Straße stattfindet
- die jeweiligen Angebote sollen mit den Maßnahmen der Schulverwaltung, der Bundesagentur für Arbeit (inkl. HJC), der Träger betrieblicher und außerbetrieblicher Ausbildung sowie der Träger von Beschäftigungsangeboten abgestimmt werden und kooperieren
- Analyse der sozialen Infrastruktur und Abstimmung mit der Jugendhilfe- und Sozialplanung
- Erzieherischer Kinder- und Jugendschutz:
- Befähigung junger Menschen, sich vor gefährdenden Einflüssen zu schützen
- junge Menschen zu Kritikfähigkeit, Entscheidungsfähigkeit und Eigenverantwortlichkeit sowie zur Verantwortung gegenüber ihren Mitmenschen zu führen
- Befähigung der Eltern und anderer Erziehungsberechtigter, Kinder und Jugendliche besser vor gefährdenden Einflüssen zu schützen

Auftragsgrundlage: §§ 13 und 14 Sozialgesetzbuch (SGB) Achtes Buch VIII

Art der Aufgabe: pflichtig mit Ermessen

Produktart: extern

Zielgruppe: Einwohner/innen

Ziele:

strategisch

operativ

- Vielfalt gestalten
- Stabilisierung der Aufwendungen je Einwohner

Leistungen:	Art der Aufgabe	Leistungsart
-------------	-----------------	--------------

Finanzen in €						
	Einzah-lungen	Auszah-lungen	Liquidi-tätssaldo	Erträge	Aufwen-dungen	Ergebnis
Ansatz Haushaltsjahr einschließlich Nachträge	1.062.000,00	3.662.500,00	-2.600.500,00	1.062.000,00	3.340.600,00	-2.278.600,00
Ergebnis Haushaltsjahr	1.083.918,00	3.395.043,96	-2.311.125,96	1.068.571,87	3.388.558,32	-2.319.986,45
Veränderung gegenüber dem Haushaltsansatz	21.918,00	-267.456,04	289.374,04	6.571,87	47.958,32	-41.386,45

Grund-/ Kennzahlen	Ergebnis 2014	Planung 2015	Ergebnis 2015	Abweichungen 2015 (Soll-Ist-Vergleich)	Veränderung gegenüber Haushaltsvorjahr
Anzahl Projekte im Sozialraum / in der Region / stadtweit	40	39	41	2	1
Aufwendungen je Einwohner* in EUR	16,35	16,40	16,45	0,18	0,10

*Im Rahmen der Planung betrug die Anzahl der Einwohner zum 31.12.2013 203.673. Im Rahmen der Rechnungslegung betrug die amtliche Einwohnerzahl zum 31.12.2015 206.011. (Quelle: Statistisches Landesamt M-V; Einwohnermelderegister)

Wesentliche Produkte Teilhaushalt 50 Amt für Jugend und Soziales

Produkt	36303	Hilfe zur Erziehung (§§ 27 - 35 SGB VIII)
Hauptproduktbereich	3	Soziales und Jugend
Produktbereich	36	Kinder-, Jugend- und Familienhilfe
Produktgruppe	363	Sonstige Leistungen der Kinder-, Jugend- und Familienhilfe
Produktverantwortung		Leiter/in OE

Beschreibung des Produktes:

Beschreibung des Produktes:

- Institutionelle Beratung, Erziehungsberatung
- Soziale Gruppenarbeit
- Erziehungsbeistand, Betreuungshelfer
- Sozialpädagogische Familienhilfe
- Erziehung in einer Tagesgruppe
- Vollzeitpflege
- Heimerziehung, sonstige betreute Wohnformen
- Intensive sozialpädagogische Einzelbetreuung
- Andere Hilfen zur Erziehung

Auftragsgrundlage:

- §§ 27 bis 35 in Verbindung mit §§ 36 bis 40 Sozialgesetzbuch (SGB) Achtes Buch (VIII)

Art der Aufgabe:

Pflichtig mit Ermessen

Produktart:

Extern

Zielgruppe:

Einwohner/innen, Kinder und Jugendliche (0 – 18 Jahre)

Ziele:

strategisch

- Eltern bzw. Erziehungsberechtigte, die ihre Erziehungsverantwortung eingeschränkt wahrnehmen, werden in ihrer Erziehungsverantwortung bei Bedarf beraten und unterstützt
 - Förderung von Kindern und Jugendlichen entsprechend ihrer individuellen und sozialen Entwicklung
 - Die installierten Hilfen sind geeignet und notwendig, Eltern in ihrer Erziehungsverantwortung zu stärken - zu angemessenen Kosten.
- Das Verhältnis von Hilfeleistungen innerhalb und außerhalb von Einrichtungen verändert sich zugunsten ambulanter Hilfeformen.

operativ

- Die Kosten- und Unterhaltspflichtigen sind verstärkt heranzuziehen.

Leistungen:	Art der Aufgabe	Leistungsart
36303010 Institutionelle Beratung, Erziehungsberatung (§ 28 SGB VIII)	Pflichtig mit Ermessen	Extern
36303020 Soziale Gruppenarbeit (§ 29 SGB VIII)	Pflichtig mit Ermessen	Extern
36303030 Erziehungsbeistand/Betreuungshelfer (§ 30 SGB VIII)	Pflichtig mit Ermessen	Extern
36303040 Sozialpädagogische Familienhilfe (§ 31 SGB VIII)	Pflichtig mit Ermessen	Extern
36303050 Erziehung in einer Tagesgruppe (§ 32 SGB VIII)	Pflichtig mit Ermessen	Extern
36303060 Vollzeitpflege (§ 35 SGB VIII)	Pflichtig mit Ermessen	Extern
36303070 Heimerziehung, sonstige betreute Wohnformen (§ 34 SGB VIII)	Pflichtig mit Ermessen	Extern
36303080 Intensive sozialpädagogische Einzelbetreuung (§ 35 SGB VIII)	Pflichtig mit Ermessen	Extern
36303090 Andere Hilfen zur Erziehung (§ 27 SGB VIII)	Pflichtig mit Ermessen	Extern

Finanzen in €

	Einzahlungen	Auszahlungen	Liquiditätssaldo	Erträge	Aufwendungen	Ergebnis
Ansatz Haushaltsjahr einschließlich Nachträge	1.485.400,00	30.014.600,00	-28.529.200,00	1.485.400,00	30.018.200,00	-28.532.800,00
Ergebnis Haushaltsjahr	1.944.483,76	29.551.842,63	-27.607.358,87	1.915.217,57	30.889.615,97	-28.974.398,40
Veränderung gegenüber dem Haushaltsansatz	459.083,76	-462.757,37	921.841,13	429.817,57	871.415,97	-441.598,40

Wesentliche Produkte Teilhaushalt 50 Amt für Jugend und Soziales

Grund-/ Kennzahlen	Ergebnis 2014	Planung 2015	Ergebnis 2015	Abweich- ungen 2015 (Soll-Ist- Vergleich)	Verände- rung ge- genüber Haus- haltsvor- jahr
Erstattungserträge der Unterhaltspflichtigen in EUR	757.501	780.000	722.285	-57.715	-35.216
Anzahl der Fälle in Vollzeitpflege (Pflegefamilie)	157	150	139	-11	-18
Quote in %	33% zu 67%	30% zu 70%	31% zu 69%		

Teilhaushalt 53

01 Hanse- und Universitätsstadt Rostock

verantwortlich:

Dem Teilhaushalt zugeordnete Produkte:	34	Unterhaltsvorschussleistungen
	35	Sonstige soziale Hilfen und Leistungen
	41	Gesundheitsdienste

Teilergebnisrechnung	
----------------------	--

Nr.	Ertrags- und Aufwandsarten (gemäß § 46 Absatz 1 i.V.m. § 4 Absatz 10 i.V.m. § 2 Absatz 1 GemHVO-Doppik)	Ver- weis auf An- hang (IId. Nr.)	Ansatz	Veränderung durch Nachtrag	Über- und außerplan- mäßige Aufwendungen	Zweckgeb. Mehrerträge und entsprechende Aufwendungen	Inanspruchnahme der ein- oder gegenseitigen Deckungs- fähigkeiten	Ermächtigungen	Übertragene Ermächtigungen aus	Gesamt- ermächtigungen in	Ergebnis	Abweichung in	Ergebnis	Ergebnis- veränderung gegenüber	Übertragung von Ermächtigungen nach	
			2015						2015	2014	2015	2015	2015	2014	2014	2016
			in €													
			1	2	3	4	5	6	7	8	9	10	11	12	13	
1	+ Steuern und ähnliche Abgaben		0	0,00	0,00	0,00	0,00	0,00	0,00	0,00	0,00	0,00	0,00	0,00	0,00	
2	+ Zuwendungen, allgemeine Umlage und sonstige Transfererträge		341.300	0,00	0,00	0,00	0,00	341.300,00	0,00	341.300,00	304.603,14	36.696,86	339.004,85	-34.401,71	0,00	
3	+ Erträge der sozialen Sicherung		0	0,00	0,00	0,00	0,00	0,00	0,00	0,00	0,00	0,00	0,00	0,00	0,00	
4	+ Öffentlich-rechtliche Leistungsentgelte		352.200	0,00	0,00	0,00	0,00	352.200,00	0,00	352.200,00	382.923,01	-30.723,01	378.894,10	4.028,91	0,00	
5	+ Privatrechtliche Leistungsentgelte		400	0,00	0,00	0,00	0,00	400,00	0,00	400,00	0,00	400,00	0,00	0,00	0,00	
6	+ Kostenerstattungen und Kostenumlagen		100	0,00	0,00	0,00	0,00	100,00	0,00	100,00	323,88	-223,88	1.279,00	-955,12	0,00	
7	+ Erhöhungen des Bestandes an fertigen und unfertigen Erzeugnissen		0	0,00	0,00	0,00	0,00	0,00	0,00	0,00	0,00	0,00	0,00	0,00	0,00	
	- Verminderungen des Bestandes an fertigen und unfertigen Erzeugnissen		0	0,00	0,00	0,00	0,00	0,00	0,00	0,00	0,00	0,00	0,00	0,00	0,00	
8	+ Andere aktivierte Eigenleistungen		0	0,00	0,00	0,00	0,00	0,00	0,00	0,00	0,00	0,00	0,00	0,00	0,00	
9	+ Sonstige laufende Erträge		300	0,00	0,00	0,00	0,00	300,00	0,00	300,00	0,00	300,00	14.971,14	-14.971,14	0,00	
10	Summe der laufenden Erträge aus Verwaltungstätigkeit (Summe der Nummern 1 bis 9)		694.300	0,00	0,00	0,00	0,00	694.300,00	0,00	694.300,00	687.850,03	6.449,97	734.149,09	-46.299,06	0,00	
11	- Personalaufwendungen		3.667.300	0,00	0,00	0,00	0,00	3.667.300,00	0,00	3.667.300,00	3.628.370,49	38.929,51	3.613.100,08	15.270,41	0,00	
12	- Versorgungsaufwendungen		98.000	0,00	0,00	0,00	0,00	98.000,00	0,00	98.000,00	53.548,80	44.451,20	16.526,71	37.022,09	0,00	
13	- Aufwendungen für Sach- und Dienstleistungen		201.400	0,00	0,00	0,00	0,00	201.400,00	0,00	201.400,00	192.346,42	9.053,58	200.425,62	-8.079,20	0,00	
14	- Abschreibungen gem. § 2 Abs.1 Nr. 14 GemHVO		11.000	0,00	0,00	0,00	0,00	11.000,00	0,00	11.000,00	7.421,45	3.578,55	7.794,91	-373,46	0,00	
15	- Abschreibungen gem. § 2 Abs. 1 Nr. 15 GemHVO		0	0,00	0,00	0,00	0,00	0,00	0,00	0,00	0,00	0,00	0,00	0,00	0,00	
16	- Zuwendungen, Umlagen und sonstige Transferaufwendungen		3.514.600	0,00	0,00	0,00	0,00	3.514.600,00	0,00	3.514.600,00	3.462.164,53	52.435,47	2.852.653,75	609.510,78	0,00	
17	- Aufwendungen der sozialen Sicherung		0	0,00	0,00	0,00	0,00	0,00	0,00	0,00	0,00	0,00	0,00	0,00	0,00	
18	- Sonstige laufende Aufwendungen		374.300	0,00	0,00	0,00	0,00	374.300,00	0,00	374.300,00	371.129,53	3.170,47	345.704,12	25.425,41	0,00	
19	Summe der laufenden Aufwendungen aus Verwaltungstätigkeit (Summe der Nummern 11 bis 18)		7.866.600	0,00	0,00	0,00	0,00	7.866.600,00	0,00	7.866.600,00	7.714.981,22	151.618,78	7.036.205,19	678.776,03	0,00	
20	Laufendes Ergebnis aus Verwaltungstätigkeit (Saldo der Nummern 10 und 19)		-7.172.300	0,00	0,00	0,00	0,00	-7.172.300,00	0,00	-7.172.300,00	-7.027.131,19	-145.168,81	-6.302.056,10	-725.075,09	0,00	
21	+ Zinserträge und sonstige Finanzerträge		0	0,00	0,00	0,00	0,00	0,00	0,00	0,00	0,00	0,00	0,00	0,00	0,00	
22	- Zinsaufwendungen und sonstige Finanzaufwendungen		0	0,00	0,00	0,00	0,00	0,00	0,00	0,00	0,00	0,00	0,00	0,00	0,00	
23	Finanzergebnis (Saldo der Nummern 21 und 22)		0	0,00	0,00	0,00	0,00	0,00	0,00	0,00	0,00	0,00	0,00	0,00	0,00	
24	Ordentliches Ergebnis (Summe der Nummern 20 und 23)		-7.172.300	0,00	0,00	0,00	0,00	-7.172.300,00	0,00	-7.172.300,00	-7.027.131,19	-145.168,81	-6.302.056,10	-725.075,09	0,00	
25	+ Außerordentliche Erträge		0	0,00	0,00	0,00	0,00	0,00	0,00	0,00	0,00	0,00	0,00	0,00	0,00	

2015

01 Hanse- und Universitätsstadt Rostock

Teilhaushalt 53 Gesundheitsamt

verantwortlich:

Dem Teilhaushalt zugeordnete Produkte: 34 Unterhaltsvorschussleistungen
35 Sonstige soziale Hilfen und Leistungen
41 Gesundheitsdienste

Teilergebnisrechnung

Nr.	Ertrags- und Aufwandsarten (gemäß § 46 Absatz 1 i.V.m. § 4 Absatz 10 i.V.m. § 2 Absatz 1 GemHVO-Doppik)	Ver- weis auf An- hang (lfd. Nr.)	Ansatz	Veränderung durch Nachtrag	Über- und außerplan- mäßige Aufwendungen	Zweckgeb. Mehrerträge und entsprechende Aufwendungen	Inanspruchnahme der ein- oder gegenseitigen Deckungs- fähigkeiten	Ermächtigungen	Übertragene Ermächtigungen aus	Gesamt- ermächtigungen in	Ergebnis	Abweichung in	Ergebnis	Ergebnis- veränderung gegenüber	Übertragung von Ermächtigungen nach
			2015					2015	2014	2015	2015	2015	2014	2014	2016
			in €												
			1	2	3	4	5	6	7	8	9	10	11	12	13
26	– Außerordentliche Aufwendungen		0	0,00	0,00	0,00	0,00	0,00	0,00	0,00	0,00	0,00	0,00	0,00	0,00
27	Außerordentliches Ergebnis (Saldo der Nummern 25 und 26)		0	0,00	0,00	0,00	0,00	0,00	0,00	0,00	0,00	0,00	0,00	0,00	0,00
28	Jahresergebnis (Jahresüberschuss/ Jahresfehlbetrag) des Teilhaushaltes vor Verrechnung der internen Leistungsbeziehungen (Summe Nr. 24 und 27)		-7.172.300	0,00	0,00	0,00	0,00	-7.172.300,00	0,00	-7.172.300,00	-7.027.131,19	-145.168,81	-6.302.056,10	-725.075,09	0,00
29	+ Erträge aus internen Leistungsbeziehungen		0	0,00	0,00	0,00	0,00	0,00	0,00	0,00	0,00	0,00	0,00	0,00	0,00
30	– Aufwendungen aus internen Leistungsbeziehungen		0	0,00	0,00	0,00	0,00	0,00	0,00	0,00	0,00	0,00	0,00	0,00	0,00
31	Saldo der Erträge und Aufwendungen aus internen Leistungsbeziehungen (Saldo der Nummern 29 und 30)		0	0,00	0,00	0,00	0,00	0,00	0,00	0,00	0,00	0,00	0,00	0,00	0,00
32	Jahresergebnis (Jahresüberschuss/ Jahresfehlbetrag) des Teilhaushaltes nach Verrechnung der internen Leistungsbeziehungen (Summe der Nummern 28 und 31)		-7.172.300	0,00	0,00	0,00	0,00	-7.172.300,00	0,00	-7.172.300,00	-7.027.131,19	-145.168,81	-6.302.056,10	-725.075,09	0,00

2015

01 Hanse- und Universitätsstadt Rostock

Teilhaushalt 53 Gesundheitsamt

verantwortlich:

Dem Teilhaushalt zugeordnete Produkte: 34 Unterhaltsvorschussleistungen
35 Sonstige soziale Hilfen und Leistungen
41 Gesundheitsdienste

Teilfinanzrechnung

Nr.	Einzahlungs- und Auszahlungsarten (gemäß § 46 Absatz 1 i.V.m. § 4 Absatz 12 GemHVO-Doppik)	Verweis auf Anhang (IId. Nr.)	Ansatz	Veränderung durch Nachtrag	Über- und außerplanmäßige Aufwendungen	Zweckgeb. Mehrerträge und entsprechende Aufwendungen	Inanspruchnahme der ein- oder gegenseitigen Deckungsfähigkeiten	Ermächtigungen	Übertragene Ermächtigungen aus	Gesamt-ermächtigungen in	Ergebnis	Abweichung in	Übertragung von Ermächtigungen nach
			2015					2015	2014	2015	2015	2015	2016
			in €										
			1	2	3	4	5	6	7	8	9	10	11
1	Saldo der laufenden Ein- und Auszahlungen aus Verwaltungstätigkeit		-6.857.800	0,00	0,00	0,00	0,00	-6.857.800,00	-19.178,66	-6.876.978,66	-7.004.200,40	127.221,74	-23.218,99
2	Saldo der Zins- und sonstigen Finanzein- und -auszahlungen		0	0,00	0,00	0,00	0,00	0,00	0,00	0,00	0,00	0,00	0,00
3	Saldo der ordentlichen Ein- und Auszahlungen		-6.857.800	0,00	0,00	0,00	0,00	-6.857.800,00	-19.178,66	-6.876.978,66	-7.004.200,40	127.221,74	-23.218,99
4	Saldo der außerordentlichen Ein- und Auszahlungen		0	0,00	0,00	0,00	0,00	0,00	0,00	0,00	0,00	0,00	0,00
5	Saldo der ordentlichen und außerordentlichen Ein- und Auszahlungen vor Verrechnung der int. Leistungen		-6.857.800	0,00	0,00	0,00	0,00	-6.857.800,00	-19.178,66	-6.876.978,66	-7.004.200,40	127.221,74	-23.218,99
6	Saldo der Ein- und Auszahlungen aus internen Leistungsbeziehungen		0	0,00	0,00	0,00	0,00	0,00	0,00	0,00	0,00	0,00	0,00
7	Saldo der ordentlichen und außerordentl. Ein- und Auszahlungen nach Verrechnung der internen Leistungsbeziehungen		-6.857.800	0,00	0,00	0,00	0,00	-6.857.800,00	-19.178,66	-6.876.978,66	-7.004.200,40	127.221,74	-23.218,99
8	+ Einzahlungen aus Investitionszuwendungen		0	0,00	0,00	0,00	0,00	0,00	0,00	0,00	0,00	0,00	0,00
9	+ Einzahlungen aus Beiträgen und ähnlichen Entgelten		0	0,00	0,00	0,00	0,00	0,00	0,00	0,00	0,00	0,00	0,00
10	+ Einzahlungen für immaterielle Vermögensgegenstände		0	0,00	0,00	0,00	0,00	0,00	0,00	0,00	0,00	0,00	0,00
11	+ Einzahlungen für Sachanlagen		0	0,00	0,00	0,00	0,00	0,00	0,00	0,00	0,00	0,00	0,00
12	+ Einzahlungen für Finanzanlagen		0	0,00	0,00	0,00	0,00	0,00	0,00	0,00	0,00	0,00	0,00
13	+ Einzahlungen aus sonstigen Ausleihungen und Kreditgewährungen		0	0,00	0,00	0,00	0,00	0,00	0,00	0,00	0,00	0,00	0,00
14	+ Einzahlungen aus der Veräußerung von Vorräten		0	0,00	0,00	0,00	0,00	0,00	0,00	0,00	0,00	0,00	0,00
15	Summe der Einzahlungen aus Investitionstätigkeit		0	0,00	0,00	0,00	0,00	0,00	0,00	0,00	0,00	0,00	0,00
16	- Auszahlungen für immaterielle Vermögensgegenstände		45.400	0,00	0,00	0,00	0,00	45.400,00	3.000,00	48.400,00	0,00	48.400,00	48.400,00
17	- Auszahlungen für Sachanlagen		5.300	0,00	0,00	0,00	0,00	5.300,00	10.226,50	15.526,50	2.058,74	13.467,76	13.467,76
18	- Auszahlungen für Finanzanlagen		0	0,00	0,00	0,00	0,00	0,00	0,00	0,00	0,00	0,00	0,00
19	- Auszahlungen für sonstige Ausleihungen und Kreditgewährungen		0	0,00	0,00	0,00	0,00	0,00	0,00	0,00	0,00	0,00	0,00
20	- Auszahlungen für den Erwerb von Vorräten		0	0,00	0,00	0,00	0,00	0,00	0,00	0,00	0,00	0,00	0,00
20a	- Sonstige Investitionsauszahlungen		0	0,00	0,00	0,00	0,00	0,00	0,00	0,00	0,00	0,00	0,00
21	Summe der Auszahlungen aus Investitionstätigkeit		50.700	0,00	0,00	0,00	0,00	50.700,00	13.226,50	63.926,50	2.058,74	61.867,76	61.867,76
22	Saldo der Ein- und Auszahlungen aus Investitionstätigkeit		-50.700	0,00	0,00	0,00	0,00	-50.700,00	-13.226,50	-63.926,50	-2.058,74	-61.867,76	-61.867,76
23	Finanzmittelüberschuss/ Finanzmittelfehlbedarf des Teilhaushaltes		-6.908.500	0,00	0,00	0,00	0,00	-6.908.500,00	-32.405,16	-6.940.905,16	-7.006.259,14	65.353,98	-85.086,75

Zugeordnete Produkte im Teilergebnishaushalt 53 Gesundheitsamt									
Nr.	Ertrags- und Aufwandsarten (gem. § 46 Absatz 1 GemHVO-Doppik)		Sonstig 34300	Sonstig 35102	Sonstig 41101	Sonstig 41400			
		Summe aller Produkte	Betreuungs- leistungen	Sonstige Soziale Sonder- leistungen – Schwer- behindertenrecht	Krankenhäuser Investitions- kostenbeitrag	Maßnahmen der Gesundheits- pflege			
		in €							
1	+ Steuern und ähnliche Abgaben	0,00	0,00	0,00	0,00	0,00			
2	+ Zuwendungen, allgemeine Umlage und sonstige Transfererträge	304.603,14	0,00	0,00	0,00	304.603,14			
3	+ Erträge der sozialen Sicherung	0,00	0,00	0,00	0,00	0,00			
4	+ Öffentlich-rechtliche Leistungsentgelte	382.923,01	1.330,00	0,00	0,00	381.593,01			
5	+ Privatrechtliche Leistungsentgelte	0,00	0,00	0,00	0,00	0,00			
6	+ Kostenerstattungen und Kostenumlagen	323,88	0,00	0,00	0,00	323,88			
7	+ Erhöhungen des Bestandes an fertigen und unfertigen Erzeugnissen	0,00	0,00	0,00	0,00	0,00			
	– Verminderungen des Bestandes an fertigen und unfertigen Erzeugnissen	0,00	0,00	0,00	0,00	0,00			
8	+ Andere aktivierte Eigenleistungen	0,00	0,00	0,00	0,00	0,00			
9	+ Sonstige laufende Erträge	0,00	0,00	0,00	0,00	0,00			
10	Summe der laufenden Erträge aus Verwaltungstätigkeit (Summe der Nummern 1 bis 9)	687.850,03	1.330,00	0,00	0,00	686.520,03			
11	– Personalaufwendungen	3.628.370,49	280.037,13	0,00	0,00	3.348.333,36			
12	– Versorgungsaufwendungen	53.548,80	21.050,55	0,00	0,00	32.498,25			
13	– Aufwendungen für Sach- und Dienstleistungen	192.346,42	19.122,97	0,00	0,00	173.223,45			
14	– Abschreibungen gem. § 2 Abs.1 Nr. 14 GemHVO	7.421,45	0,00	0,00	0,00	7.421,45			
15	– Abschreibungen gem. § 2 Abs. 1 Nr. 15 GemHVO	0,00	0,00	0,00	0,00	0,00			
16	– Zuwendungen, Umlagen und sonstige Transferaufwendungen	3.462.164,53	8.000,00	0,00	2.693.145,32	761.019,21			
17	– Aufwendungen der sozialen Sicherung	0,00	0,00	0,00	0,00	0,00			
18	– Sonstige laufende Aufwendungen	371.129,53	30.616,95	0,00	0,00	340.512,58			
19	Summe der laufenden Aufwendungen aus Verwaltungstätigkeit (Summe der Nummern 11 bis 18)	7.714.981,22	358.827,60	0,00	2.693.145,32	4.663.008,30			
20	Laufendes Ergebnis aus Verwaltungstätigkeit (Saldo der Nummern 10 und 19)	-7.027.131,19	-357.497,60	0,00	-2.693.145,32	-3.976.488,27			
21	+ Zinserträge und sonstige Finanzerträge	0,00	0,00	0,00	0,00	0,00			
22	– Zinsaufwendungen und sonstige Finanzaufwendungen	0,00	0,00	0,00	0,00	0,00			
23	Finanzergebnis (Saldo der Nummern 21 und 22)	0,00	0,00	0,00	0,00	0,00			
24	Ordentliches Ergebnis (Summe der Nummern 20 und 23)	-7.027.131,19	-357.497,60	0,00	-2.693.145,32	-3.976.488,27			
25	+ Außerordentliche Erträge	0,00	0,00	0,00	0,00	0,00			
26	– Außerordentliche Aufwendungen	0,00	0,00	0,00	0,00	0,00			
27	Außerordentliches Ergebnis (Saldo der Nummern 25 und 26)	0,00	0,00	0,00	0,00	0,00			
28	Jahresergebnis (Jahresüberschuss/ Jahresfehlbetrag) des Teilhaushaltes vor Verrechnung der internen Leistungsbeziehungen (Summe Nr. 24 und 27)	-7.027.131,19	-357.497,60	0,00	-2.693.145,32	-3.976.488,27			
29	+ Erträge aus internen Leistungsbeziehungen	0,00	0,00	0,00	0,00	0,00			
30	– Aufwendungen aus internen Leistungsbeziehungen	0,00	0,00	0,00	0,00	0,00			
31	Saldo der Erträge und Aufwendungen aus internen Leistungsbeziehungen (Saldo der Nummern 29 und 30)	0,00	0,00	0,00	0,00	0,00			
32	Jahresergebnis (Jahresüberschuss/ Jahresfehlbetrag) des Teilhaushaltes nach Verrechnung der internen Leistungsbeziehungen (Summe der Nummern 28 und 31)	-7.027.131,19	-357.497,60	0,00	-2.693.145,32	-3.976.488,27			

Zugeordnete Produkte im Teilergebnishaushalt 53 Gesundheitsamt									
Nr.	Ein- und Auszahlungsarten (gem. § 46 Absatz 1 GemHVO-Doppik)		Sonstig 34300	Sonstig 35102	Sonstig 41101	Sonstig 41400			
		Summe aller Produkte	Betreuungs- leistungen	Sonstige Soziale Sonder- leistungen – Schwer- behindertenrecht	Krankenhäuser Investitions- kostenbeitrag	Maßnahmen der Gesundheits- pflege			
		in €							
1	Saldo der laufenden Ein- und Auszahlungen aus Verwaltungstätigkeit	-7.004.200,40	-352.712,24	0,00	-2.693.145,32	-3.958.342,84			
2	Saldo der Zins- und sonstigen Finanzin- und -auszahlungen	0,00	0,00	0,00	0,00	0,00			
3	Saldo der ordentlichen Ein- und Auszahlungen	-7.004.200,40	-352.712,24	0,00	-2.693.145,32	-3.958.342,84			
4	Saldo der außerordentlichen Ein- und Auszahlungen	0,00	0,00	0,00	0,00	0,00			
5	Saldo der ordentlichen und außerordentlichen Ein- und Auszahlungen vor Verrechnung der int. Leistungen	-7.004.200,40	-352.712,24	0,00	-2.693.145,32	-3.958.342,84			
6	Saldo der Ein- und Auszahlungen aus internen Leistungsbeziehungen	0,00	0,00	0,00	0,00	0,00			
7	Saldo der ordentlichen und außerordentl. Ein- und Auszahlungen nach Verrechnung der internen Leistungsbeziehungen	-7.004.200,40	-352.712,24	0,00	-2.693.145,32	-3.958.342,84			
8	+ Einzahlungen aus Investitionszuwendungen	0,00	0,00	0,00	0,00	0,00			
9	+ Einzahlungen aus Beiträgen und ähnlichen Entgelten	0,00	0,00	0,00	0,00	0,00			
10	+ Einzahlungen für immaterielle Vermögensgegenstände	0,00	0,00	0,00	0,00	0,00			
11	+ Einzahlungen für Sachanlagen	0,00	0,00	0,00	0,00	0,00			
12	+ Einzahlungen für Finanzanlagen	0,00	0,00	0,00	0,00	0,00			
13	+ Einzahlungen aus sonstigen Ausleihungen und Kreditgewährungen	0,00	0,00	0,00	0,00	0,00			
14	+ Einzahlungen aus der Veräußerung von Vorräten	0,00	0,00	0,00	0,00	0,00			
15	Summe der Einzahlungen aus Investitionstätigkeit	0,00	0,00	0,00	0,00	0,00			
16	– Auszahlungen für immaterielle Vermögensgegenstände	0,00	0,00	0,00	0,00	0,00			
17	– Auszahlungen für Sachanlagen	2.058,74	0,00	0,00	0,00	2.058,74			
18	– Auszahlungen für Finanzanlagen	0,00	0,00	0,00	0,00	0,00			
19	– Auszahlungen für sonstige Ausleihungen und Kreditgewährungen	0,00	0,00	0,00	0,00	0,00			
20	– Auszahlungen für den Erwerb von Vorräten	0,00	0,00	0,00	0,00	0,00			
20a	– Sonstige Investitionsauszahlungen	0,00	0,00	0,00	0,00	0,00			
21	Summe der Auszahlungen aus Investitionstätigkeit	2.058,74	0,00	0,00	0,00	2.058,74			
22	Saldo der Ein- und Auszahlungen aus Investitionstätigkeit	-2.058,74	0,00	0,00	0,00	-2.058,74			
23	Finanzmittelüberschuss/ Finanzmittelfehlbedarf des Teilhaushaltes	-7.006.259,14	-352.712,24	0,00	-2.693.145,32	-3.960.401,58			

Teilhaushalt 60

01 Hanse- und Universitätsstadt Rostock

verantwortlich:

Dem Teilhaushalt zugeordnete Produkte:

Teilergebnisrechnung																
Nr.	Ertrags- und Aufwandsarten (gemäß § 46 Absatz 1 i.V.m. § 4 Absatz 10 i.V.m. § 2 Absatz 1 GemHVO-Doppik)	Verweis auf Anhang (lfd. Nr.)	Ansatz	Veränderung durch Nachtrag	Über- und außerplanmäßige Aufwendungen	Zweckgeb. Mehrerträge und entsprechende Aufwendungen	Inanspruchnahme der ein- oder gegenseitigen Deckungsfähigkeiten	Ermächtigungen	Übertragene Ermächtigungen aus	Gesamt-ermächtigungen in	Ergebnis	Abweichung in	Ergebnis	Ergebnis- veränderung gegenüber	Übertragung von Ermächtigungen nach	
			2015						2015	2014	2015	2015	2015	2014	2014	2016
			in €													
			1	2	3	4	5	6	7	8	9	10	11	12	13	
1	+ Steuern und ähnliche Abgaben		0	0,00	0,00	0,00	0,00	0,00	0,00	0,00	0,00	0,00	0,00	0,00	0,00	
2	+ Zuwendungen, allgemeine Umlage und sonstige Transfererträge		0	0,00	0,00	0,00	0,00	0,00	0,00	0,00	0,00	0,00	300,00	-300,00	0,00	
3	+ Erträge der sozialen Sicherung		0	0,00	0,00	0,00	0,00	0,00	0,00	0,00	0,00	0,00	0,00	0,00	0,00	
4	+ Öffentlich-rechtliche Leistungsentgelte		1.469.000	0,00	0,00	0,00	0,00	1.469.000,00	0,00	1.469.000,00	1.589.250,34	-120.250,34	1.500.199,58	89.050,76	0,00	
5	+ Privatrechtliche Leistungsentgelte		0	0,00	0,00	0,00	0,00	0,00	0,00	0,00	0,00	0,00	0,00	0,00	0,00	
6	+ Kostenerstattungen und Kostenumlagen		1.006.700	0,00	0,00	0,00	0,00	1.006.700,00	0,00	1.006.700,00	837.414,55	169.285,45	963.706,36	-126.291,81	0,00	
7	+ Erhöhungen des Bestandes an fertigen und unfertigen Erzeugnissen		0	0,00	0,00	0,00	0,00	0,00	0,00	0,00	0,00	0,00	0,00	0,00	0,00	
	– Verminderungen des Bestandes an fertigen und unfertigen Erzeugnissen		0	0,00	0,00	0,00	0,00	0,00	0,00	0,00	0,00	0,00	0,00	0,00	0,00	
8	+ Andere aktivierte Eigenleistungen		0	0,00	0,00	0,00	0,00	0,00	0,00	0,00	0,00	0,00	0,00	0,00	0,00	
9	+ Sonstige laufende Erträge		16.500	0,00	0,00	0,00	0,00	16.500,00	0,00	16.500,00	12.249,68	4.250,32	21.247,68	-8.998,00	0,00	
10	Summe der laufenden Erträge aus Verwaltungstätigkeit (Summe der Nummern 1 bis 9)		2.492.200	0,00	0,00	0,00	0,00	2.492.200,00	0,00	2.492.200,00	2.438.914,57	53.285,43	2.485.453,62	-46.539,05	0,00	
11	– Personalaufwendungen		3.933.800	0,00	2.817,00	0,00	0,00	3.936.617,00	0,00	3.936.617,00	3.831.209,83	105.407,17	3.834.410,39	-3.200,56	0,00	
12	– Versorgungsaufwendungen		322.700	0,00	0,00	0,00	0,00	322.700,00	0,00	322.700,00	311.404,95	11.295,05	87.597,51	223.807,44	0,00	
13	– Aufwendungen für Sach- und Dienstleistungen		83.600	0,00	0,00	0,00	0,00	83.600,00	0,00	83.600,00	79.454,43	4.145,57	96.614,13	-17.159,70	0,00	
14	– Abschreibungen gem. § 2 Abs.1 Nr. 14 GemHVO		126.000	0,00	0,00	0,00	0,00	126.000,00	0,00	126.000,00	6.893,49	119.106,51	5.216,68	1.676,81	0,00	
15	– Abschreibungen gem. § 2 Abs. 1 Nr. 15 GemHVO		0	0,00	0,00	0,00	0,00	0,00	0,00	0,00	0,00	0,00	0,00	0,00	0,00	
16	– Zuwendungen, Umlagen und sonstige Transferaufwendungen		1.171.000	0,00	0,00	0,00	0,00	1.171.000,00	0,00	1.171.000,00	483.927,62	687.072,38	0,00	483.927,62	0,00	
17	– Aufwendungen der sozialen Sicherung		0	0,00	0,00	0,00	0,00	0,00	0,00	0,00	0,00	0,00	0,00	0,00	0,00	
18	– Sonstige laufende Aufwendungen		1.322.300	0,00	0,00	0,00	0,00	1.322.300,00	0,00	1.322.300,00	1.280.638,00	41.662,00	997.904,34	282.733,66	0,00	
19	Summe der laufenden Aufwendungen aus Verwaltungstätigkeit (Summe der Nummern 11 bis 18)		6.959.400	0,00	2.817,00	0,00	0,00	6.962.217,00	0,00	6.962.217,00	5.993.528,32	968.688,68	5.021.743,05	971.785,27	0,00	
20	Laufendes Ergebnis aus Verwaltungstätigkeit (Saldo der Nummern 10 und 19)		-4.467.200	0,00	-2.817,00	0,00	0,00	-4.470.017,00	0,00	-4.470.017,00	-3.554.613,75	-915.403,25	-2.536.289,43	-1.018.324,32	0,00	
21	+ Zinserträge und sonstige Finanzerträge		0	0,00	0,00	0,00	0,00	0,00	0,00	0,00	550.457,70	-550.457,70	264,00	550.193,70	0,00	
22	– Zinsaufwendungen und sonstige Finanzaufwendungen		0	0,00	0,00	0,00	0,00	0,00	0,00	0,00	0,00	0,00	0,00	0,00	0,00	
23	Finanzergebnis (Saldo der Nummern 21 und 22)		0	0,00	0,00	0,00	0,00	0,00	0,00	0,00	550.457,70	-550.457,70	264,00	550.193,70	0,00	
24	Ordentliches Ergebnis (Summe der Nummern 20 und 23)		-4.467.200	0,00	-2.817,00	0,00	0,00	-4.470.017,00	0,00	-4.470.017,00	-3.004.156,05	-1.465.860,95	-2.536.025,43	-468.130,62	0,00	
25	+ Außerordentliche Erträge		0	0,00	0,00	0,00	0,00	0,00	0,00	0,00	0,00	0,00	0,00	0,00	0,00	
26	– Außerordentliche Aufwendungen		0	0,00	0,00	0,00	0,00	0,00	0,00	0,00	0,00	0,00	0,00	0,00	0,00	

2015

01 Hanse- und Universitätsstadt Rostock

Teilhaushalt 60 Bauamt

verantwortlich:

Dem Teilhaushalt zugeordnete Produkte: 51 Räumliche Planung und Entwicklung
52 Bauen und Wohnen

Teilergebnisrechnung

Nr.	Ertrags- und Aufwandsarten (gemäß § 46 Absatz 1 i.V.m. § 4 Absatz 10 i.V.m. § 2 Absatz 1 GemHVO-Doppik)	Ver- weis auf An- hang (lfd. Nr.)	Ansatz	Veränderung durch Nachtrag	Über- und außerplan- mäßige Aufwendungen	Zweckgeb. Mehrerträge und entsprechende Aufwendungen	Inanspruchnahme der ein- oder gegenseitigen Deckungs- fähigkeiten	Ermächtigungen	Übertragene Ermächtigungen aus	Gesamt- ermächtigungen in	Ergebnis	Abweichung in	Ergebnis	Ergebnis- veränderung gegenüber	Übertragung von Ermächtigungen nach
			2015					2015	2014	2015	2015	2015	2014	2014	2016
			in €												
			1	2	3	4	5	6	7	8	9	10	11	12	13
27	Außerordentliches Ergebnis (Saldo der Nummern 25 und 26)		0	0,00	0,00	0,00	0,00	0,00	0,00	0,00	0,00	0,00	0,00	0,00	0,00
28	Jahresergebnis (Jahresüberschuss/ Jahresfehlbetrag) des Teilhaushaltes vor Verrechnung der internen Leistungsbeziehungen (Summe Nr. 24 und 27)		-4.467.200	0,00	-2.817,00	0,00	0,00	-4.470.017,00	0,00	-4.470.017,00	-3.004.156,05	-1.465.860,95	-2.536.025,43	-468.130,62	0,00
29	+ Erträge aus internen Leistungsbeziehungen		0	0,00	0,00	0,00	0,00	0,00	0,00	0,00	0,00	0,00	0,00	0,00	0,00
30	– Aufwendungen aus internen Leistungsbeziehungen		1.000	0,00	0,00	0,00	0,00	1.000,00	0,00	1.000,00	813,58	186,42	836,90	-23,32	0,00
31	Saldo der Erträge und Aufwendungen aus internen Leistungsbeziehungen (Saldo der Nummern 29 und 30)		-1.000	0,00	0,00	0,00	0,00	-1.000,00	0,00	-1.000,00	-813,58	-186,42	-836,90	23,32	0,00
32	Jahresergebnis (Jahresüberschuss/ Jahresfehlbetrag) des Teilhaushaltes nach Verrechnung der internen Leistungsbeziehungen (Summe der Nummern 28 und 31)		-4.468.200	0,00	-2.817,00	0,00	0,00	-4.471.017,00	0,00	-4.471.017,00	-3.004.969,63	-1.466.047,37	-2.536.862,33	-468.107,30	0,00

2015

01 Hanse- und Universitätsstadt Rostock

Teilhaushalt 60 Bauamt

verantwortlich:

Dem Teilhaushalt zugeordnete Produkte: 51 Räumliche Planung und Entwicklung
52 Bauen und Wohnen

Teilfinanzrechnung

Nr.	Einzahlungs- und Auszahlungsarten (gemäß § 46 Absatz 1 i.V.m. § 4 Absatz 12 GemHVO-Doppik)	Ver- weis auf An- hang (lfd. Nr.)	Ansatz	Veränderung durch Nachtrag	Über- und außerplan- mäßige Aufwendungen	Zweckgeb. Mehrerträge und entsprechende Aufwendungen	Inanspruchnahme der ein- oder gegenseitigen Deckungs- fähigkeiten	Ermächtigungen	Übertragene Ermächtigungen aus	Gesamt- ermächtigungen in	Ergebnis	Abweichung in	Übertragung von Ermächtigungen nach
			2015					2015	2014	2015	2015	2015	2016
			in €										
			1	2	3	4	5	6	7	8	9	10	11
1	Saldo der laufenden Ein- und Auszahlungen aus Verwaltungstätigkeit		-4.119.200	0,00	0,00	0,00	0,00	-4.119.200,00	-6.726,74	-4.125.926,74	-2.754.108,34	-1.371.818,40	0,00
2	Saldo der Zins- und sonstigen Finanzein- und -auszahlungen		0	0,00	0,00	0,00	0,00	0,00	0,00	0,00	264,00	-264,00	0,00
3	Saldo der ordentlichen Ein- und Auszahlungen		-4.119.200	0,00	0,00	0,00	0,00	-4.119.200,00	-6.726,74	-4.125.926,74	-2.753.844,34	-1.372.082,40	0,00
4	Saldo der außerordentlichen Ein- und Auszahlungen		0	0,00	0,00	0,00	0,00	0,00	0,00	0,00	0,00	0,00	0,00
5	Saldo der ordentlichen und außerordentlichen Ein- und Auszahlungen vor Verrechnung der int. Leistungen		-4.119.200	0,00	0,00	0,00	0,00	-4.119.200,00	-6.726,74	-4.125.926,74	-2.753.844,34	-1.372.082,40	0,00
6	Saldo der Ein- und Auszahlungen aus internen Leistungsbeziehungen		-1.000	0,00	0,00	0,00	0,00	-1.000,00	0,00	-1.000,00	-813,58	-186,42	0,00
7	Saldo der ordentlichen und außerordentl. Ein- und Auszahlungen nach Verrechnung der internen Leistungsbeziehungen		-4.120.200	0,00	0,00	0,00	0,00	-4.120.200,00	-6.726,74	-4.126.926,74	-2.754.657,92	-1.372.268,82	0,00
8	+ Einzahlungen aus Investitionszuwendungen		0	0,00	0,00	0,00	0,00	0,00	0,00	0,00	0,00	0,00	0,00
9	+ Einzahlungen aus Beiträgen und ähnlichen Entgelten		0	0,00	0,00	0,00	0,00	0,00	0,00	0,00	0,00	0,00	0,00
10	+ Einzahlungen für immaterielle Vermögensgegenstände		0	0,00	0,00	0,00	0,00	0,00	0,00	0,00	0,00	0,00	0,00
11	+ Einzahlungen für Sachanlagen		0	0,00	0,00	0,00	0,00	0,00	0,00	0,00	0,00	0,00	0,00
12	+ Einzahlungen für Finanzanlagen		0	0,00	0,00	0,00	0,00	0,00	0,00	0,00	1.200,00	-1.200,00	0,00
13	+ Einzahlungen aus sonstigen Ausleihungen und Kreditgewährungen		6.200	0,00	0,00	0,00	0,00	6.200,00	0,00	6.200,00	9.698,64	-3.498,64	0,00
14	+ Einzahlungen aus der Veräußerung von Vorräten		0	0,00	0,00	0,00	0,00	0,00	0,00	0,00	0,00	0,00	0,00
15	Summe der Einzahlungen aus Investitionstätigkeit		6.200	0,00	0,00	0,00	0,00	6.200,00	0,00	6.200,00	10.898,64	-4.698,64	0,00
16	- Auszahlungen für immaterielle Vermögensgegenstände		3.332.700	0,00	0,00	0,00	0,00	3.332.700,00	5.273.080,53	8.605.780,53	7.907.546,02	698.234,51	1.869.377,71
17	- Auszahlungen für Sachanlagen		17.300	0,00	0,00	0,00	0,00	17.300,00	29.651,93	46.951,93	5.421,68	41.530,25	17.588,18
18	- Auszahlungen für Finanzanlagen		0	0,00	0,00	0,00	0,00	0,00	0,00	0,00	0,00	0,00	0,00
19	- Auszahlungen für sonstige Ausleihungen und Kreditgewährungen		0	0,00	0,00	0,00	0,00	0,00	0,00	0,00	0,00	0,00	0,00
20	- Auszahlungen für den Erwerb von Vorräten		0	0,00	0,00	0,00	0,00	0,00	0,00	0,00	0,00	0,00	0,00
20a	- Sonstige Investitionsauszahlungen		0	0,00	0,00	0,00	0,00	0,00	0,00	0,00	0,00	0,00	0,00
21	Summe der Auszahlungen aus Investitionstätigkeit		3.350.000	0,00	0,00	0,00	0,00	3.350.000,00	5.302.732,46	8.652.732,46	7.912.967,70	739.764,76	1.886.965,89
22	Saldo der Ein- und Auszahlungen aus Investitionstätigkeit		-3.343.800	0,00	0,00	0,00	0,00	-3.343.800,00	-5.302.732,46	-8.646.532,46	-7.902.069,06	-744.463,40	-1.886.965,89
23	Finanzmittelüberschuss/ Finanzmittelfehlbedarf des Teilhaushaltes		-7.464.000	0,00	0,00	0,00	0,00	-7.464.000,00	-5.309.459,20	12.773.459,20	-10.656.726,98	-2.116.732,22	-1.886.965,89

Zugeordnete Produkte im Teilergebnishaushalt 60 Bauamt									
Nr.	Ertrags- und Aufwandsarten (gem. § 46 Absatz 1 GemHVO-Doppik)		Sonstig 51106	Sonstig 52100	Sonstig 52201				
		Summe aller Produkte	Durchführung städtebaulicher Maßnahmen	Bauverwaltung und Bauordnung	Wohnungsbau- förderung und Wohnraum- versorgung				
		in €							
1	+ Steuern und ähnliche Abgaben	0,00	0,00	0,00	0,00				
2	+ Zuwendungen, allgemeine Umlage und sonstige Transfererträge	0,00	0,00	0,00	0,00				
3	+ Erträge der sozialen Sicherung	0,00	0,00	0,00	0,00				
4	+ Öffentlich-rechtliche Leistungsentgelte	1.589.250,34	8.728,31	1.578.427,03	2.095,00				
5	+ Privatrechtliche Leistungsentgelte	0,00	0,00	0,00	0,00				
6	+ Kostenerstattungen und Kostenumlagen	837.414,55	2.865,74	834.548,81	0,00				
7	+ Erhöhungen des Bestandes an fertigen und unfertigen Erzeugnissen	0,00	0,00	0,00	0,00				
	– Verminderungen des Bestandes an fertigen und unfertigen Erzeugnissen	0,00	0,00	0,00	0,00				
8	+ Andere aktivierte Eigenleistungen	0,00	0,00	0,00	0,00				
9	+ Sonstige laufende Erträge	12.249,68	0,00	12.249,68	0,00				
10	Summe der laufenden Erträge aus Verwaltungstätigkeit (Summe der Nummern 1 bis 9)	2.438.914,57	11.594,05	2.425.225,52	2.095,00				
11	– Personalaufwendungen	3.831.209,83	641.024,92	2.659.792,75	530.392,16				
12	– Versorgungsaufwendungen	311.404,95	63.779,72	206.705,93	40.919,30				
13	– Aufwendungen für Sach- und Dienstleistungen	79.454,43	10.018,75	58.649,27	10.786,41				
14	– Abschreibungen gem. § 2 Abs.1 Nr. 14 GemHVO	6.893,49	0,00	6.893,49	0,00				
15	– Abschreibungen gem. § 2 Abs. 1 Nr. 15 GemHVO	0,00	0,00	0,00	0,00				
16	– Zuwendungen, Umlagen und sonstige Transferaufwendungen	483.927,62	483.927,62	0,00	0,00				
17	– Aufwendungen der sozialen Sicherung	0,00	0,00	0,00	0,00				
18	– Sonstige laufende Aufwendungen	1.280.638,00	84.225,90	1.172.062,03	24.350,07				
19	Summe der laufenden Aufwendungen aus Verwaltungstätigkeit (Summe der Nummern 11 bis 18)	5.993.528,32	1.282.976,91	4.104.103,47	606.447,94				
20	Laufendes Ergebnis aus Verwaltungstätigkeit (Saldo der Nummern 10 und 19)	-3.554.613,75	-1.271.382,86	-1.678.877,95	-604.352,94				
21	+ Zinserträge und sonstige Finanzerträge	550.457,70	550.193,70	0,00	264,00				
22	– Zinsaufwendungen und sonstige Finanzaufwendungen	0,00	0,00	0,00	0,00				
23	Finanzergebnis (Saldo der Nummern 21 und 22)	550.457,70	550.193,70	0,00	264,00				
24	Ordentliches Ergebnis (Summe der Nummern 20 und 23)	-3.004.156,05	-721.189,16	-1.678.877,95	-604.088,94				
25	+ Außerordentliche Erträge	0,00	0,00	0,00	0,00				
26	– Außerordentliche Aufwendungen	0,00	0,00	0,00	0,00				
27	Außerordentliches Ergebnis (Saldo der Nummern 25 und 26)	0,00	0,00	0,00	0,00				
28	Jahresergebnis (Jahresüberschuss/ Jahresfehlbetrag) des Teilhaushaltes vor Verrechnung der internen Leistungsbeziehungen (Summe Nr. 24 und 27)	-3.004.156,05	-721.189,16	-1.678.877,95	-604.088,94				
29	+ Erträge aus internen Leistungsbeziehungen	0,00	0,00	0,00	0,00				
30	– Aufwendungen aus internen Leistungsbeziehungen	813,58	813,58	0,00	0,00				
31	Saldo der Erträge und Aufwendungen aus internen Leistungsbeziehungen (Saldo der Nummern 29 und 30)	-813,58	-813,58	0,00	0,00				
32	Jahresergebnis (Jahresüberschuss/ Jahresfehlbetrag) des Teilhaushaltes nach Verrechnung der internen Leistungsbeziehungen (Summe der Nummern 28 und 31)	-3.004.969,63	-722.002,74	-1.678.877,95	-604.088,94				

Zugeordnete Produkte im Teilergebnishaushalt 60 Bauamt									
Nr.	Ein- und Auszahlungsarten (gem. § 46 Absatz 1 GemHVO-Doppik)		Sonstig 51106	Sonstig 52100	Sonstig 52201				
		Summe aller Produkte	Durchführung städtebaulicher Maßnahmen	Bauverwaltung und Bauordnung	Wohnungsbau- förderung und Wohnraum- versorgung				
		in €							
1	Saldo der laufenden Ein- und Auszahlungen aus Verwaltungstätigkeit	-2.754.108,34	-753.192,50	-1.384.019,68	-616.896,16				
2	Saldo der Zins- und sonstigen Finanzin- und -auszahlungen	264,00	0,00	0,00	264,00				
3	Saldo der ordentlichen Ein- und Auszahlungen	-2.753.844,34	-753.192,50	-1.384.019,68	-616.632,16				
4	Saldo der außerordentlichen Ein- und Auszahlungen	0,00	0,00	0,00	0,00				
5	Saldo der ordentlichen und außerordentlichen Ein- und Auszahlungen vor Verrechnung der int. Leistungen	-2.753.844,34	-753.192,50	-1.384.019,68	-616.632,16				
6	Saldo der Ein- und Auszahlungen aus internen Leistungsbeziehungen	-813,58	-813,58	0,00	0,00				
7	Saldo der ordentlichen und außerordentl. Ein- und Auszahlungen nach Verrechnung der internen Leistungsbeziehungen	-2.754.657,92	-754.006,08	-1.384.019,68	-616.632,16				
8	+ Einzahlungen aus Investitionszuwendungen	0,00	0,00	0,00	0,00				
9	+ Einzahlungen aus Beiträgen und ähnlichen Entgelten	0,00	0,00	0,00	0,00				
10	+ Einzahlungen für immaterielle Vermögensgegenstände	0,00	0,00	0,00	0,00				
11	+ Einzahlungen für Sachanlagen	0,00	0,00	0,00	0,00				
12	+ Einzahlungen für Finanzanlagen	1.200,00	0,00	0,00	1.200,00				
13	+ Einzahlungen aus sonstigen Ausleihungen und Kreditgewährungen	9.698,64	0,00	0,00	9.698,64				
14	+ Einzahlungen aus der Veräußerung von Vorräten	0,00	0,00	0,00	0,00				
15	Summe der Einzahlungen aus Investitionstätigkeit	10.898,64	0,00	0,00	10.898,64				
16	– Auszahlungen für immaterielle Vermögensgegenstände	7.907.546,02	7.906.902,82	643,20	0,00				
17	– Auszahlungen für Sachanlagen	5.421,68	0,00	5.421,68	0,00				
18	– Auszahlungen für Finanzanlagen	0,00	0,00	0,00	0,00				
19	– Auszahlungen für sonstige Ausleihungen und Kreditgewährungen	0,00	0,00	0,00	0,00				
20	– Auszahlungen für den Erwerb von Vorräten	0,00	0,00	0,00	0,00				
20a	– Sonstige Investitionsauszahlungen	0,00	0,00	0,00	0,00				
21	Summe der Auszahlungen aus Investitionstätigkeit	7.912.967,70	7.906.902,82	6.064,88	0,00				
22	Saldo der Ein- und Auszahlungen aus Investitionstätigkeit	-7.902.069,06	-7.906.902,82	-6.064,88	10.898,64				
23	Finanzmittelüberschuss/ Finanzmittelfehlbedarf des Teilhaushaltes	-10.656.726,98	-8.660.908,90	-1.390.084,56	-605.733,52				

Teilhaushalt 61

01 Hanse- und Universitätsstadt Rostock

verantwortlich:

Dem Teilhaushalt zugeordnete Produkte:

Teilergebnisrechnung																
Nr.	Ertrags- und Aufwandsarten (gemäß § 46 Absatz 1 i.V.m. § 4 Absatz 10 i.V.m. § 2 Absatz 1 GemHVO-Doppik)	Verweis auf Anhang (lfd. Nr.)	Ansatz	Veränderung durch Nachtrag	Über- und außerplanmäßige Aufwendungen	Zweckgeb. Mehrerträge und entsprechende Aufwendungen	Inanspruchnahme der ein- oder gegenseitigen Deckungsfähigkeiten	Ermächtigungen	Übertragene Ermächtigungen aus	Gesamt-ermächtigungen in	Ergebnis	Abweichung in	Ergebnis	Ergebnis- veränderung gegenüber	Übertragung von Ermächtigungen nach	
			2015						2015	2014	2015	2015	2015	2014	2014	2016
			in €													
			1	2	3	4	5	6	7	8	9	10	11	12	13	
1	+ Steuern und ähnliche Abgaben		0	0,00	0,00	0,00	0,00	0,00	0,00	0,00	0,00	0,00	0,00	0,00	0,00	
2	+ Zuwendungen, allgemeine Umlage und sonstige Transfererträge		1.731.500	0,00	0,00	0,00	0,00	1.731.500,00	0,00	1.731.500,00	1.965.985,65	-234.485,65	1.967.178,98	-1.193,33	0,00	
3	+ Erträge der sozialen Sicherung		0	0,00	0,00	0,00	0,00	0,00	0,00	0,00	0,00	0,00	0,00	0,00	0,00	
4	+ Öffentlich-rechtliche Leistungsentgelte		20.200	0,00	0,00	0,00	0,00	20.200,00	0,00	20.200,00	29.240,34	-9.040,34	47.487,72	-18.247,38	0,00	
5	+ Privatrechtliche Leistungsentgelte		200	0,00	0,00	0,00	0,00	200,00	0,00	200,00	0,00	200,00	0,00	0,00	0,00	
6	+ Kostenerstattungen und Kostenumlagen		0	0,00	0,00	0,00	0,00	0,00	0,00	0,00	0,00	0,00	0,00	0,00	0,00	
7	+ Erhöhungen des Bestandes an fertigen und unfertigen Erzeugnissen		0	0,00	0,00	0,00	0,00	0,00	0,00	0,00	0,00	0,00	0,00	0,00	0,00	
	- Verminderungen des Bestandes an fertigen und unfertigen Erzeugnissen		0	0,00	0,00	0,00	0,00	0,00	0,00	0,00	0,00	0,00	0,00	0,00	0,00	
8	+ Andere aktivierte Eigenleistungen		0	0,00	0,00	0,00	0,00	0,00	0,00	0,00	0,00	0,00	0,00	0,00	0,00	
9	+ Sonstige laufende Erträge		51.600	0,00	0,00	0,00	0,00	51.600,00	0,00	51.600,00	998.247,24	-946.647,24	188.701,39	809.545,85	0,00	
10	Summe der laufenden Erträge aus Verwaltungstätigkeit (Summe der Nummern 1 bis 9)		1.803.500	0,00	0,00	0,00	0,00	1.803.500,00	0,00	1.803.500,00	2.993.473,23	-1.189.973,23	2.203.368,09	790.105,14	0,00	
11	- Personalaufwendungen		2.339.100	0,00	0,00	0,00	0,00	2.339.100,00	0,00	2.339.100,00	2.183.475,03	155.624,97	1.979.982,39	203.492,64	0,00	
12	- Versorgungsaufwendungen		52.600	0,00	0,00	0,00	0,00	52.600,00	0,00	52.600,00	61.958,39	-9.358,39	5.822,01	56.136,38	0,00	
13	- Aufwendungen für Sach- und Dienstleistungen		43.500	0,00	0,00	0,00	0,00	43.500,00	0,00	43.500,00	45.950,51	-2.450,51	48.599,70	-2.649,19	0,00	
14	- Abschreibungen gem. § 2 Abs.1 Nr. 14 GemHVO		1.786.800	0,00	0,00	0,00	0,00	1.786.800,00	0,00	1.786.800,00	1.865.402,96	-78.602,96	1.964.725,98	-99.323,02	0,00	
15	- Abschreibungen gem. § 2 Abs. 1 Nr. 15 GemHVO		0	0,00	0,00	0,00	0,00	0,00	0,00	0,00	0,00	0,00	0,00	0,00	0,00	
16	- Zuwendungen, Umlagen und sonstige Transferaufwendungen		0	0,00	0,00	0,00	0,00	0,00	0,00	0,00	0,00	0,00	0,00	0,00	0,00	
17	- Aufwendungen der sozialen Sicherung		0	0,00	0,00	0,00	0,00	0,00	0,00	0,00	0,00	0,00	0,00	0,00	0,00	
18	- Sonstige laufende Aufwendungen		2.534.800	0,00	0,00	0,00	0,00	2.534.800,00	0,00	2.534.800,00	3.437.403,29	-902.603,29	2.331.599,95	1.105.803,34	0,00	
19	Summe der laufenden Aufwendungen aus Verwaltungstätigkeit (Summe der Nummern 11 bis 18)		6.756.800	0,00	0,00	0,00	0,00	6.756.800,00	0,00	6.756.800,00	7.594.190,18	-837.390,18	6.330.730,03	1.263.460,15	0,00	
20	Laufendes Ergebnis aus Verwaltungstätigkeit (Saldo der Nummern 10 und 19)		-4.953.300	0,00	0,00	0,00	0,00	-4.953.300,00	0,00	-4.953.300,00	-4.600.716,95	-352.583,05	-4.127.361,94	-473.355,01	0,00	
21	+ Zinserträge und sonstige Finanzerträge		0	0,00	0,00	0,00	0,00	0,00	0,00	0,00	0,00	0,00	0,00	0,00	0,00	
22	- Zinsaufwendungen und sonstige Finanzaufwendungen		0	0,00	0,00	0,00	0,00	0,00	0,00	0,00	0,00	0,00	0,00	0,00	0,00	
23	Finanzergebnis (Saldo der Nummern 21 und 22)		0	0,00	0,00	0,00	0,00	0,00	0,00	0,00	0,00	0,00	0,00	0,00	0,00	
24	Ordentliches Ergebnis (Summe der Nummern 20 und 23)		-4.953.300	0,00	0,00	0,00	0,00	-4.953.300,00	0,00	-4.953.300,00	-4.600.716,95	-352.583,05	-4.127.361,94	-473.355,01	0,00	
25	+ Außerordentliche Erträge		0	0,00	0,00	0,00	0,00	0,00	0,00	0,00	0,00	0,00	0,00	0,00	0,00	
26	- Außerordentliche Aufwendungen		0	0,00	0,00	0,00	0,00	0,00	0,00	0,00	0,00	0,00	0,00	0,00	0,00	

2015

01 Hanse- und Universitätsstadt Rostock

Teilhaushalt 61 Amt für Stadtentwicklung, Stadtplanung und Wirtschaft

verantwortlich:

Dem Teilhaushalt zugeordnete Produkte: 51 Räumliche Planung und Entwicklung
57 Wirtschaft und Tourismus

Teilergebnisrechnung

Nr.	Ertrags- und Aufwandsarten (gemäß § 46 Absatz 1 i.V.m. § 4 Absatz 10 i.V.m. § 2 Absatz 1 GemHVO-Doppik)	Ver- weis auf An- hang (lfd. Nr.)	Ansatz	Veränderung durch Nachtrag	Über- und außerplan- mäßige Aufwendungen	Zweckgeb. Mehrerträge und entsprechende Aufwendungen	Inanspruchnahme der ein- oder gegenseitigen Deckungs- fähigkeiten	Ermächtigungen	Übertragene Ermächtigungen aus	Gesamt- ermächtigungen in	Ergebnis	Abweichung in	Ergebnis	Ergebnis- veränderung gegenüber	Übertragung von Ermächtigungen nach
			2015					2015	2014	2015	2015	2015	2014	2014	2016
			in €												
			1	2	3	4	5	6	7	8	9	10	11	12	13
27	Außerordentliches Ergebnis (Saldo der Nummern 25 und 26)		0	0,00	0,00	0,00	0,00	0,00	0,00	0,00	0,00	0,00	0,00	0,00	0,00
28	Jahresergebnis (Jahresüberschuss/ Jahresfehlbetrag) des Teilhaushaltes vor Verrechnung der internen Leistungsbeziehungen (Summe Nr. 24 und 27)		-4.953.300	0,00	0,00	0,00	0,00	-4.953.300,00	0,00	-4.953.300,00	-4.600.716,95	-352.583,05	-4.127.361,94	-473.355,01	0,00
29	+ Erträge aus internen Leistungsbeziehungen		0	0,00	0,00	0,00	0,00	0,00	0,00	0,00	0,00	0,00	0,00	0,00	0,00
30	– Aufwendungen aus internen Leistungsbeziehungen		0	0,00	0,00	0,00	0,00	0,00	0,00	0,00	0,00	0,00	0,00	0,00	0,00
31	Saldo der Erträge und Aufwendungen aus internen Leistungsbeziehungen (Saldo der Nummern 29 und 30)		0	0,00	0,00	0,00	0,00	0,00	0,00	0,00	0,00	0,00	0,00	0,00	0,00
32	Jahresergebnis (Jahresüberschuss/ Jahresfehlbetrag) des Teilhaushaltes nach Verrechnung der internen Leistungsbeziehungen (Summe der Nummern 28 und 31)		-4.953.300	0,00	0,00	0,00	0,00	-4.953.300,00	0,00	-4.953.300,00	-4.600.716,95	-352.583,05	-4.127.361,94	-473.355,01	0,00

2015

01 Hanse- und Universitätsstadt Rostock

Teilhaushalt 61 Amt für Stadtentwicklung, Stadtplanung und Wirtschaft

verantwortlich:

Dem Teilhaushalt zugeordnete Produkte: 51 Räumliche Planung und Entwicklung
57 Wirtschaft und Tourismus

Teilfinanzrechnung

Nr.	Einzahlungs- und Auszahlungsarten (gemäß § 46 Absatz 1 i.V.m. § 4 Absatz 12 GemHVO-Doppik)	Ver- weis auf An- hang (lfd. Nr.)	Ansatz	Veränderung durch Nachtrag	Über- und außerplan- mäßige Aufwendungen	Zweckgeb. Mehrerträge und entsprechende Aufwendungen	Inanspruchnahme der ein- oder gegenseitigen Deckungs- fähigkeiten	Ermächtigungen	Übertragene Ermächtigungen aus	Gesamt- ermächtigungen in	Ergebnis	Abweichung in	Übertragung von Ermächtigungen nach
			2015					2015	2014	2015	2015	2015	2016
			in €										
			1	2	3	4	5	6	7	8	9	10	11
1	Saldo der laufenden Ein- und Auszahlungen aus Verwaltungstätigkeit		-4.849.200	0,00	0,00	0,00	0,00	-4.849.200,00	0,00	-4.849.200,00	-4.625.974,67	-223.225,33	0,00
2	Saldo der Zins- und sonstigen Finanzein- und -auszahlungen		0	0,00	0,00	0,00	0,00	0,00	0,00	0,00	0,00	0,00	0,00
3	Saldo der ordentlichen Ein- und Auszahlungen		-4.849.200	0,00	0,00	0,00	0,00	-4.849.200,00	0,00	-4.849.200,00	-4.625.974,67	-223.225,33	0,00
4	Saldo der außerordentlichen Ein- und Auszahlungen		0	0,00	0,00	0,00	0,00	0,00	0,00	0,00	0,00	0,00	0,00
5	Saldo der ordentlichen und außerordentlichen Ein- und Auszahlungen vor Verrechnung der int. Leistungen		-4.849.200	0,00	0,00	0,00	0,00	-4.849.200,00	0,00	-4.849.200,00	-4.625.974,67	-223.225,33	0,00
6	Saldo der Ein- und Auszahlungen aus internen Leistungsbeziehungen		0	0,00	0,00	0,00	0,00	0,00	0,00	0,00	0,00	0,00	0,00
7	Saldo der ordentlichen und außerordentl. Ein- und Auszahlungen nach Verrechnung der internen Leistungsbeziehungen		-4.849.200	0,00	0,00	0,00	0,00	-4.849.200,00	0,00	-4.849.200,00	-4.625.974,67	-223.225,33	0,00
8	+ Einzahlungen aus Investitionszuwendungen		0	0,00	0,00	0,00	0,00	0,00	0,00	0,00	1.301,00	-1.301,00	0,00
9	+ Einzahlungen aus Beiträgen und ähnlichen Entgelten		0	0,00	0,00	0,00	0,00	0,00	0,00	0,00	0,00	0,00	0,00
10	+ Einzahlungen für immaterielle Vermögensgegenstände		1.501.200	0,00	0,00	0,00	0,00	1.501.200,00	0,00	1.501.200,00	1.501.200,00	0,00	0,00
11	+ Einzahlungen für Sachanlagen		0	0,00	0,00	0,00	0,00	0,00	0,00	0,00	0,00	0,00	0,00
12	+ Einzahlungen für Finanzanlagen		0	0,00	0,00	0,00	0,00	0,00	0,00	0,00	0,00	0,00	0,00
13	+ Einzahlungen aus sonstigen Ausleihungen und Kreditgewährungen		0	0,00	0,00	0,00	0,00	0,00	0,00	0,00	0,00	0,00	0,00
14	+ Einzahlungen aus der Veräußerung von Vorräten		0	0,00	0,00	0,00	0,00	0,00	0,00	0,00	0,00	0,00	0,00
15	Summe der Einzahlungen aus Investitionstätigkeit		1.501.200	0,00	0,00	0,00	0,00	1.501.200,00	0,00	1.501.200,00	1.502.501,00	-1.301,00	0,00
16	- Auszahlungen für immaterielle Vermögensgegenstände		16.900	0,00	3.457,45	0,00	0,00	20.357,45	0,00	20.357,45	11.310,95	9.046,50	8.746,50
17	- Auszahlungen für Sachanlagen		500	0,00	0,00	0,00	0,00	500,00	8.100,00	8.600,00	7.996,80	603,20	823,48
18	- Auszahlungen für Finanzanlagen		0	0,00	0,00	0,00	0,00	0,00	0,00	0,00	0,00	0,00	0,00
19	- Auszahlungen für sonstige Ausleihungen und Kreditgewährungen		0	0,00	0,00	0,00	0,00	0,00	0,00	0,00	0,00	0,00	0,00
20	- Auszahlungen für den Erwerb von Vorräten		0	0,00	0,00	0,00	0,00	0,00	0,00	0,00	0,00	0,00	0,00
20a	- Sonstige Investitionsauszahlungen		1.501.200	0,00	0,00	0,00	0,00	1.501.200,00	0,00	1.501.200,00	1.501.200,00	0,00	0,00
21	Summe der Auszahlungen aus Investitionstätigkeit		1.518.600	0,00	3.457,45	0,00	0,00	1.522.057,45	8.100,00	1.530.157,45	1.520.507,75	9.649,70	9.569,98
22	Saldo der Ein- und Auszahlungen aus Investitionstätigkeit		-17.400	0,00	-3.457,45	0,00	0,00	-20.857,45	-8.100,00	-28.957,45	-18.006,75	-10.950,70	-9.569,98
23	Finanzmittelüberschuss/ Finanzmittelfehlbedarf des Teilhaushaltes		-4.866.600	0,00	-3.457,45	0,00	0,00	-4.870.057,45	-8.100,00	-4.878.157,45	-4.643.981,42	-234.176,03	-9.569,98

Zugeordnete Produkte im Teilergebnishaushalt 61 Amt für Stadtentwicklung, Stadtplanung und Wirtschaft									
Nr.	Ertrags- und Aufwandsarten (gem. § 46 Absatz 1 GemHVO-Doppik)		Sonstig 51102	Sonstig 51103	Sonstig 57101				
		Summe aller Produkte	Stadtentwicklung und städtebauliche Planung	Städtebauliche Sanierungs- und Entwicklungs- maßnahmen	Wirtschafts- und Struktur- förderung				
		in €							
1	+ Steuern und ähnliche Abgaben	0,00	0,00	0,00	0,00				
2	+ Zuwendungen, allgemeine Umlage und sonstige Transfererträge	1.965.985,65	86.184,71	0,00	1.879.800,94				
3	+ Erträge der sozialen Sicherung	0,00	0,00	0,00	0,00				
4	+ Öffentlich-rechtliche Leistungsentgelte	29.240,34	28.769,60	117,68	353,06				
5	+ Privatrechtliche Leistungsentgelte	0,00	0,00	0,00	0,00				
6	+ Kostenerstattungen und Kostenumlagen	0,00	0,00	0,00	0,00				
7	+ Erhöhungen des Bestandes an fertigen und unfertigen Erzeugnissen	0,00	0,00	0,00	0,00				
	– Verminderungen des Bestandes an fertigen und unfertigen Erzeugnissen	0,00	0,00	0,00	0,00				
8	+ Andere aktivierte Eigenleistungen	0,00	0,00	0,00	0,00				
9	+ Sonstige laufende Erträge	998.247,24	0,00	0,00	998.247,24				
10	Summe der laufenden Erträge aus Verwaltungstätigkeit (Summe der Nummern 1 bis 9)	2.993.473,23	114.954,31	117,68	2.878.401,24				
11	– Personalaufwendungen	2.183.475,03	1.588.357,23	261.124,65	333.993,15				
12	– Versorgungsaufwendungen	61.958,39	37.187,08	17.331,47	7.439,84				
13	– Aufwendungen für Sach- und Dienstleistungen	45.950,51	36.418,23	3.662,40	5.869,88				
14	– Abschreibungen gem. § 2 Abs.1 Nr. 14 GemHVO	1.865.402,96	24.431,84	551,98	1.840.419,14				
15	– Abschreibungen gem. § 2 Abs. 1 Nr. 15 GemHVO	0,00	0,00	0,00	0,00				
16	– Zuwendungen, Umlagen und sonstige Transferaufwendungen	0,00	0,00	0,00	0,00				
17	– Aufwendungen der sozialen Sicherung	0,00	0,00	0,00	0,00				
18	– Sonstige laufende Aufwendungen	3.437.403,29	811.560,84	164.642,47	2.461.199,98				
19	Summe der laufenden Aufwendungen aus Verwaltungstätigkeit (Summe der Nummern 11 bis 18)	7.594.190,18	2.497.955,22	447.312,97	4.648.921,99				
20	Laufendes Ergebnis aus Verwaltungstätigkeit (Saldo der Nummern 10 und 19)	-4.600.716,95	-2.383.000,91	-447.195,29	-1.770.520,75				
21	+ Zinserträge und sonstige Finanzerträge	0,00	0,00	0,00	0,00				
22	– Zinsaufwendungen und sonstige Finanzaufwendungen	0,00	0,00	0,00	0,00				
23	Finanzergebnis (Saldo der Nummern 21 und 22)	0,00	0,00	0,00	0,00				
24	Ordentliches Ergebnis (Summe der Nummern 20 und 23)	-4.600.716,95	-2.383.000,91	-447.195,29	-1.770.520,75				
25	+ Außerordentliche Erträge	0,00	0,00	0,00	0,00				
26	– Außerordentliche Aufwendungen	0,00	0,00	0,00	0,00				
27	Außerordentliches Ergebnis (Saldo der Nummern 25 und 26)	0,00	0,00	0,00	0,00				
28	Jahresergebnis (Jahresüberschuss/ Jahresfehlbetrag) des Teilhaushaltes vor Verrechnung der internen Leistungsbeziehungen (Summe Nr. 24 und 27)	-4.600.716,95	-2.383.000,91	-447.195,29	-1.770.520,75				
29	+ Erträge aus internen Leistungsbeziehungen	0,00	0,00	0,00	0,00				
30	– Aufwendungen aus internen Leistungsbeziehungen	0,00	0,00	0,00	0,00				
31	Saldo der Erträge und Aufwendungen aus internen Leistungsbeziehungen (Saldo der Nummern 29 und 30)	0,00	0,00	0,00	0,00				
32	Jahresergebnis (Jahresüberschuss/ Jahresfehlbetrag) des Teilhaushaltes nach Verrechnung der internen Leistungsbeziehungen (Summe der Nummern 28 und 31)	-4.600.716,95	-2.383.000,91	-447.195,29	-1.770.520,75				

Zugeordnete Produkte im Teilergebnishaushalt 61 Amt für Stadtentwicklung, Stadtplanung und Wirtschaft								
Nr.	Ein- und Auszahlungsarten (gem. § 46 Absatz 1 GemHVO-Doppik)		Sonstig 51102	Sonstig 51103	Sonstig 57101			
		Summe aller Produkte	Stadtentwicklung und städtebauliche Planung	Städtebauliche Sanierungs- und Entwicklungs- maßnahmen	Wirtschafts- und Struktur- förderung			
		in €						
1	Saldo der laufenden Ein- und Auszahlungen aus Verwaltungstätigkeit	-4.625.974,67	-2.318.476,39	-446.046,57	-1.861.451,71			
2	Saldo der Zins- und sonstigen Finanzin- und -auszahlungen	0,00	0,00	0,00	0,00			
3	Saldo der ordentlichen Ein- und Auszahlungen	-4.625.974,67	-2.318.476,39	-446.046,57	-1.861.451,71			
4	Saldo der außerordentlichen Ein- und Auszahlungen	0,00	0,00	0,00	0,00			
5	Saldo der ordentlichen und außerordentlichen Ein- und Auszahlungen vor Verrechnung der int. Leistungen	-4.625.974,67	-2.318.476,39	-446.046,57	-1.861.451,71			
6	Saldo der Ein- und Auszahlungen aus internen Leistungsbeziehungen	0,00	0,00	0,00	0,00			
7	Saldo der ordentlichen und außerordentl. Ein- und Auszahlungen nach Verrechnung der internen Leistungsbeziehungen	-4.625.974,67	-2.318.476,39	-446.046,57	-1.861.451,71			
8	+ Einzahlungen aus Investitionszuwendungen	1.301,00	0,00	1.301,00	0,00			
9	+ Einzahlungen aus Beiträgen und ähnlichen Entgelten	0,00	0,00	0,00	0,00			
10	+ Einzahlungen für immaterielle Vermögensgegenstände	1.501.200,00	0,00	0,00	1.501.200,00			
11	+ Einzahlungen für Sachanlagen	0,00	0,00	0,00	0,00			
12	+ Einzahlungen für Finanzanlagen	0,00	0,00	0,00	0,00			
13	+ Einzahlungen aus sonstigen Ausleihungen und Kreditgewährungen	0,00	0,00	0,00	0,00			
14	+ Einzahlungen aus der Veräußerung von Vorräten	0,00	0,00	0,00	0,00			
15	Summe der Einzahlungen aus Investitionstätigkeit	1.502.501,00	0,00	1.301,00	1.501.200,00			
16	- Auszahlungen für immaterielle Vermögensgegenstände	11.310,95	11.310,95	0,00	0,00			
17	- Auszahlungen für Sachanlagen	7.996,80	7.701,68	295,12	0,00			
18	- Auszahlungen für Finanzanlagen	0,00	0,00	0,00	0,00			
19	- Auszahlungen für sonstige Ausleihungen und Kreditgewährungen	0,00	0,00	0,00	0,00			
20	- Auszahlungen für den Erwerb von Vorräten	0,00	0,00	0,00	0,00			
20a	- Sonstige Investitionsauszahlungen	1.501.200,00	0,00	0,00	1.501.200,00			
21	Summe der Auszahlungen aus Investitionstätigkeit	1.520.507,75	19.012,63	295,12	1.501.200,00			
22	Saldo der Ein- und Auszahlungen aus Investitionstätigkeit	-18.006,75	-19.012,63	1.005,88	0,00			
23	Finanzmittelüberschuss/ Finanzmittelfehlbedarf des Teilhaushaltes	-4.643.981,42	-2.337.489,02	-445.040,69	-1.861.451,71			

Teilhaushalt 62

01 Hanse- und Universitätsstadt Rostock

verantwortlich:

Dem Teilhaushalt zugeordnete Produkte:	11 Innere Verwaltung
---	----------------------

Teilergebnisrechnung																
Nr.	Ertrags- und Aufwandsarten (gemäß § 46 Absatz 1 i.V.m. § 4 Absatz 10 i.V.m. § 2 Absatz 1 GemHVO-Doppik)	Verweis auf Anhang (lfd. Nr.)	Ansatz	Veränderung durch Nachtrag	Über- und außerplanmäßige Aufwendungen	Zweckgeb. Mehrerträge und entsprechende Aufwendungen	Inanspruchnahme der ein- oder gegenseitigen Deckungsfähigkeiten	Ermächtigungen	Übertragene Ermächtigungen aus	Gesamt-ermächtigungen in	Ergebnis	Abweichung in	Ergebnis	Ergebnis- veränderung gegenüber	Übertragung von Ermächtigungen nach	
			2015						2015	2014	2015	2015	2015	2014	2014	2016
			in €													
			1	2	3	4	5	6	7	8	9	10	11	12	13	
1	+ Steuern und ähnliche Abgaben		0	0,00	0,00	0,00	0,00	0,00	0,00	0,00	0,00	0,00	0,00	0,00	0,00	
2	+ Zuwendungen, allgemeine Umlage und sonstige Transfererträge		63.300	0,00	0,00	0,00	0,00	63.300,00	0,00	63.300,00	133.409,20	-70.109,20	1.417.944,31	-1.284.535,11	0,00	
3	+ Erträge der sozialen Sicherung		0	0,00	0,00	0,00	0,00	0,00	0,00	0,00	0,00	0,00	0,00	0,00	0,00	
4	+ Öffentlich-rechtliche Leistungsentgelte		273.000	0,00	0,00	0,00	0,00	273.000,00	0,00	273.000,00	301.323,05	-28.323,05	309.153,06	-7.830,01	0,00	
5	+ Privatrechtliche Leistungsentgelte		3.535.800	0,00	10.000,00	0,00	0,00	3.545.800,00	0,00	3.545.800,00	3.578.975,87	-33.175,87	3.904.233,21	-325.257,34	0,00	
6	+ Kostenerstattungen und Kostenumlagen		80.000	0,00	0,00	0,00	0,00	80.000,00	0,00	80.000,00	101.273,15	-21.273,15	69.830,17	31.442,98	0,00	
7	+ Erhöhungen des Bestandes an fertigen und unfertigen Erzeugnissen		0	0,00	0,00	0,00	0,00	0,00	0,00	0,00	0,00	0,00	0,00	0,00	0,00	
	- Verminderungen des Bestandes an fertigen und unfertigen Erzeugnissen		0	0,00	0,00	0,00	0,00	0,00	0,00	0,00	0,00	0,00	0,00	0,00	0,00	
8	+ Andere aktivierte Eigenleistungen		0	0,00	0,00	0,00	0,00	0,00	0,00	0,00	0,00	0,00	0,00	0,00	0,00	
9	+ Sonstige laufende Erträge		6.791.600	0,00	10.000,00	0,00	0,00	6.801.600,00	0,00	6.801.600,00	6.558.292,51	243.307,49	5.654.289,17	904.003,34	0,00	
10	Summe der laufenden Erträge aus Verwaltungstätigkeit (Summe der Nummern 1 bis 9)		10.743.700	0,00	20.000,00	0,00	0,00	10.763.700,00	0,00	10.763.700,00	10.673.273,78	90.426,22	11.355.449,92	-682.176,14	0,00	
11	- Personalaufwendungen		4.890.700	0,00	16.308,00	0,00	0,00	4.907.008,00	0,00	4.907.008,00	4.744.678,23	162.329,77	4.600.571,22	144.107,01	0,00	
12	- Versorgungsaufwendungen		149.400	0,00	0,00	0,00	0,00	149.400,00	0,00	149.400,00	167.671,89	-18.271,89	34.709,09	132.962,80	0,00	
13	- Aufwendungen für Sach- und Dienstleistungen		1.080.800	0,00	0,00	0,00	0,00	1.080.800,00	0,00	1.080.800,00	1.087.426,43	-6.626,43	616.646,48	470.779,95	0,00	
14	- Abschreibungen gem. § 2 Abs.1 Nr. 14 GemHVO		178.600	0,00	0,00	0,00	0,00	178.600,00	0,00	178.600,00	244.626,34	-66.026,34	129.973,19	114.653,15	0,00	
15	- Abschreibungen gem. § 2 Abs. 1 Nr. 15 GemHVO		0	0,00	0,00	0,00	0,00	0,00	0,00	0,00	13.234,55	-13.234,55	12.946,31	288,24	0,00	
16	- Zuwendungen, Umlagen und sonstige Transferaufwendungen		0	0,00	0,00	0,00	0,00	0,00	0,00	0,00	0,00	0,00	38.071,54	-38.071,54	0,00	
17	- Aufwendungen der sozialen Sicherung		0	0,00	0,00	0,00	0,00	0,00	0,00	0,00	0,00	0,00	0,00	0,00	0,00	
18	- Sonstige laufende Aufwendungen		3.335.200	0,00	0,00	0,00	0,00	3.335.200,00	0,00	3.335.200,00	1.560.837,23	1.774.362,77	1.611.342,37	-50.505,14	0,00	
19	Summe der laufenden Aufwendungen aus Verwaltungstätigkeit (Summe der Nummern 11 bis 18)		9.634.700	0,00	16.308,00	0,00	0,00	9.651.008,00	0,00	9.651.008,00	7.818.474,67	1.832.533,33	7.044.260,20	774.214,47	0,00	
20	Laufendes Ergebnis aus Verwaltungstätigkeit (Saldo der Nummern 10 und 19)		1.109.000	0,00	3.692,00	0,00	0,00	1.112.692,00	0,00	1.112.692,00	2.854.799,11	-1.742.107,11	4.311.189,72	-1.456.390,61	0,00	
21	+ Zinserträge und sonstige Finanzerträge		1.000	0,00	0,00	0,00	0,00	1.000,00	0,00	1.000,00	2.137,39	-1.137,39	-7.570,54	9.707,93	0,00	
22	- Zinsaufwendungen und sonstige Finanzaufwendungen		0	0,00	0,00	0,00	0,00	0,00	0,00	0,00	0,00	0,00	11.121,75	-11.121,75	0,00	
23	Finanzergebnis (Saldo der Nummern 21 und 22)		1.000	0,00	0,00	0,00	0,00	1.000,00	0,00	1.000,00	2.137,39	-1.137,39	-18.692,29	20.829,68	0,00	
24	Ordentliches Ergebnis (Summe der Nummern 20 und 23)		1.110.000	0,00	3.692,00	0,00	0,00	1.113.692,00	0,00	1.113.692,00	2.856.936,50	-1.743.244,50	4.292.497,43	-1.435.560,93	0,00	
25	+ Außerordentliche Erträge		0	0,00	0,00	0,00	0,00	0,00	0,00	0,00	11,70	-11,70	18.439,40	-18.427,70	0,00	
26	- Außerordentliche Aufwendungen		0	0,00	0,00	0,00	0,00	0,00	0,00	0,00	0,00	0,00	0,00	0,00	0,00	

2015

01 Hanse- und Universitätsstadt Rostock

Teilhaushalt 62 Kataster, Vermessungs- und Liegenschaftsamt

verantwortlich:

Dem Teilhaushalt zugeordnete Produkte: 11 Innere Verwaltung

51 Räumliche Planung und Entwicklung

Teilergebnisrechnung

Nr.	Ertrags- und Aufwandsarten (gemäß § 46 Absatz 1 i.V.m. § 4 Absatz 10 i.V.m. § 2 Absatz 1 GemHVO-Doppik)	Verweis auf Anhang (lfd. Nr.)	Ansatz	Veränderung durch Nachtrag	Über- und außerplanmäßige Aufwendungen	Zweckgeb. Mehrerträge und entsprechende Aufwendungen	Inanspruchnahme der ein- oder gegenseitigen Deckungsfähigkeiten	Ermächtigungen	Übertragene Ermächtigungen aus	Gesamtermächtigungen in	Ergebnis	Abweichung in	Ergebnis	Ergebnisveränderung gegenüber	Übertragung von Ermächtigungen nach
			2015					2015	2014	2015	2015	2015	2014	2014	2016
			in €												
			1	2	3	4	5	6	7	8	9	10	11	12	13
27	Außerordentliches Ergebnis (Saldo der Nummern 25 und 26)		0	0,00	0,00	0,00	0,00	0,00	0,00	0,00	11,70	-11,70	18.439,40	-18.427,70	0,00
28	Jahresergebnis (Jahresüberschuss/ Jahresfehlbetrag) des Teilhaushaltes vor Verrechnung der internen Leistungsbeziehungen (Summe Nr. 24 und 27)		1.110.000	0,00	3.692,00	0,00	0,00	1.113.692,00	0,00	1.113.692,00	2.856.948,20	-1.743.256,20	4.310.936,83	-1.453.988,63	0,00
29	+ Erträge aus internen Leistungsbeziehungen		1.000	0,00	0,00	0,00	0,00	1.000,00	0,00	1.000,00	813,58	186,42	836,90	-23,32	0,00
30	- Aufwendungen aus internen Leistungsbeziehungen		100	0,00	0,00	0,00	0,00	100,00	0,00	100,00	0,00	100,00	0,00	0,00	0,00
31	Saldo der Erträge und Aufwendungen aus internen Leistungsbeziehungen (Saldo der Nummern 29 und 30)		900	0,00	0,00	0,00	0,00	900,00	0,00	900,00	813,58	86,42	836,90	-23,32	0,00
32	Jahresergebnis (Jahresüberschuss/ Jahresfehlbetrag) des Teilhaushaltes nach Verrechnung der internen Leistungsbeziehungen (Summe der Nummern 28 und 31)		1.110.900	0,00	3.692,00	0,00	0,00	1.114.592,00	0,00	1.114.592,00	2.857.761,78	-1.743.169,78	4.311.773,73	-1.454.011,95	0,00

2015

01 Hanse- und Universitätsstadt Rostock

Teilhaushalt 62 Kataster, Vermessungs- und Liegenschaftsamt

verantwortlich:

Dem Teilhaushalt zugeordnete Produkte: 11 Innere Verwaltung
51 Räumliche Planung und Entwicklung

Teilfinanzrechnung														
Nr.	Einzahlungs- und Auszahlungsarten (gemäß § 46 Absatz 1 i.V.m. § 4 Absatz 12 GemHVO-Doppik)	Ver- weis auf An- hang (lfd. Nr.)	Ansatz	Veränderung durch Nachtrag	Über- und außerplan- mäßige Aufwendungen	Zweckgeb. Mehrerträge und entsprechende Aufwendungen	Inanspruchnahme der ein- oder gegenseitigen Deckungs- fähigkeiten	Ermächtigungen	Übertragene Ermächtigungen aus	Gesamt- ermächtigungen in	Ergebnis	Abweichung in	Übertragung von Ermächtigungen nach	
			2015						2015	2014	2015	2015	2015	2016
			in €											
			1	2	3	4	5	6	7	8	9	10	11	
1	Saldo der laufenden Ein- und Auszahlungen aus Verwaltungstätigkeit		-994.900	0,00	20.000,00	0,00	0,00	-974.900,00	0,00	-974.900,00	-417.981,06	-556.918,94	0,00	
2	Saldo der Zins- und sonstigen Finanzein- und -auszahlungen		1.000	0,00	0,00	0,00	0,00	1.000,00	0,00	1.000,00	3.853,45	-2.853,45	0,00	
3	Saldo der ordentlichen Ein- und Auszahlungen		-993.900	0,00	20.000,00	0,00	0,00	-973.900,00	0,00	-973.900,00	-414.127,61	-559.772,39	0,00	
4	Saldo der außerordentlichen Ein- und Auszahlungen		0	0,00	0,00	0,00	0,00	0,00	0,00	0,00	0,00	0,00	0,00	
5	Saldo der ordentlichen und außerordentlichen Ein- und Auszahlungen vor Verrechnung der int. Leistungen		-993.900	0,00	20.000,00	0,00	0,00	-973.900,00	0,00	-973.900,00	-414.127,61	-559.772,39	0,00	
6	Saldo der Ein- und Auszahlungen aus internen Leistungsbeziehungen		900	0,00	0,00	0,00	0,00	900,00	0,00	900,00	813,58	86,42	0,00	
7	Saldo der ordentlichen und außerordentl. Ein- und Auszahlungen nach Verrechnung der internen Leistungsbeziehungen		-993.000	0,00	20.000,00	0,00	0,00	-973.000,00	0,00	-973.000,00	-413.314,03	-559.685,97	0,00	
8	+ Einzahlungen aus Investitionszuwendungen		180.000	0,00	0,00	0,00	0,00	180.000,00	0,00	180.000,00	192.398,01	-12.398,01	0,00	
9	+ Einzahlungen aus Beiträgen und ähnlichen Entgelten		0	0,00	0,00	0,00	0,00	0,00	0,00	0,00	0,00	0,00	0,00	
10	+ Einzahlungen für immaterielle Vermögensgegenstände		0	0,00	0,00	0,00	0,00	0,00	0,00	0,00	0,00	0,00	0,00	
11	+ Einzahlungen für Sachanlagen		5.220.500	0,00	0,00	0,00	0,00	5.220.500,00	0,00	5.220.500,00	0,00	5.220.500,00	0,00	
12	+ Einzahlungen für Finanzanlagen		0	0,00	0,00	0,00	0,00	0,00	0,00	0,00	0,00	0,00	0,00	
13	+ Einzahlungen aus sonstigen Ausleihungen und Kreditgewährungen		0	0,00	0,00	0,00	0,00	0,00	0,00	0,00	0,00	0,00	0,00	
14	+ Einzahlungen aus der Veräußerung von Vorräten		0	0,00	0,00	0,00	0,00	0,00	0,00	0,00	4.887.453,53	-4.887.453,53	0,00	
15	Summe der Einzahlungen aus Investitionstätigkeit		5.400.500	0,00	0,00	0,00	0,00	5.400.500,00	0,00	5.400.500,00	5.079.851,54	320.648,46	0,00	
16	– Auszahlungen für immaterielle Vermögensgegenstände		106.900	0,00	0,00	0,00	0,00	106.900,00	108.423,69	215.323,69	162.103,07	53.220,62	58.197,75	
17	– Auszahlungen für Sachanlagen		1.890.400	0,00	-558.457,45	0,00	0,00	1.331.942,55	3.103.498,79	4.435.441,34	1.057.329,53	3.378.111,81	3.311.893,89	
18	– Auszahlungen für Finanzanlagen		0	0,00	0,00	0,00	0,00	0,00	0,00	0,00	0,00	0,00	0,00	
19	– Auszahlungen für sonstige Ausleihungen und Kreditgewährungen		0	0,00	0,00	0,00	0,00	0,00	0,00	0,00	0,00	0,00	0,00	
20	– Auszahlungen für den Erwerb von Vorräten		0	0,00	0,00	0,00	0,00	0,00	0,00	0,00	55.587,08	-55.587,08	0,00	
20a	– Sonstige Investitionsauszahlungen		0	0,00	0,00	0,00	0,00	0,00	0,00	0,00	0,00	0,00	0,00	
21	Summe der Auszahlungen aus Investitionstätigkeit		1.997.300	0,00	-558.457,45	0,00	0,00	1.438.842,55	3.211.922,48	4.650.765,03	1.275.019,68	3.375.745,35	3.370.091,64	
22	Saldo der Ein- und Auszahlungen aus Investitionstätigkeit		3.403.200	0,00	558.457,45	0,00	0,00	3.961.657,45	-3.211.922,48	749.734,97	3.804.831,86	-3.055.096,89	-3.370.091,64	
23	Finanzmittelüberschuss/ Finanzmittelfehlbedarf des Teilhaushaltes		2.410.200	0,00	578.457,45	0,00	0,00	2.988.657,45	-3.211.922,48	-223.265,03	3.391.517,83	-3.614.782,86	-3.370.091,64	

Zugeordnete Produkte im Teilergebnishaushalt 62 Kataster, Vermessungs- und Liegenschaftsamt									
Nr.	Ertrags- und Aufwandsarten (gem. § 46 Absatz 1 GemHVO-Doppik)		Sonstig 11402	Sonstig 51108					
		Summe aller Produkte	Liegenschaften	Vermessung und Kataster					
		in €							
1	+ Steuern und ähnliche Abgaben	0,00	0,00	0,00					
2	+ Zuwendungen, allgemeine Umlage und sonstige Transfererträge	133.409,20	1.784,88	131.624,32					
3	+ Erträge der sozialen Sicherung	0,00	0,00	0,00					
4	+ Öffentlich-rechtliche Leistungsentgelte	301.323,05	26.954,00	274.369,05					
5	+ Privatrechtliche Leistungsentgelte	3.578.975,87	3.578.975,87	0,00					
6	+ Kostenerstattungen und Kostenumlagen	101.273,15	101.273,15	0,00					
7	+ Erhöhungen des Bestandes an fertigen und unfertigen Erzeugnissen	0,00	0,00	0,00					
	– Verminderungen des Bestandes an fertigen und unfertigen Erzeugnissen	0,00	0,00	0,00					
8	+ Andere aktivierte Eigenleistungen	0,00	0,00	0,00					
9	+ Sonstige laufende Erträge	6.558.292,51	6.557.270,76	1.021,75					
10	Summe der laufenden Erträge aus Verwaltungstätigkeit (Summe der Nummern 1 bis 9)	10.673.273,78	10.266.258,66	407.015,12					
11	– Personalaufwendungen	4.744.678,23	2.635.878,79	2.108.799,44					
12	– Versorgungsaufwendungen	167.671,89	142.404,52	25.267,37					
13	– Aufwendungen für Sach- und Dienstleistungen	1.087.426,43	1.050.556,43	36.870,00					
14	– Abschreibungen gem. § 2 Abs.1 Nr. 14 GemHVO	244.626,34	27.649,40	216.976,94					
15	– Abschreibungen gem. § 2 Abs. 1 Nr. 15 GemHVO	13.234,55	13.234,55	0,00					
16	– Zuwendungen, Umlagen und sonstige Transferaufwendungen	0,00	0,00	0,00					
17	– Aufwendungen der sozialen Sicherung	0,00	0,00	0,00					
18	– Sonstige laufende Aufwendungen	1.560.837,23	1.411.597,99	149.239,24					
19	Summe der laufenden Aufwendungen aus Verwaltungstätigkeit (Summe der Nummern 11 bis 18)	7.818.474,67	5.281.321,68	2.537.152,99					
20	Laufendes Ergebnis aus Verwaltungstätigkeit (Saldo der Nummern 10 und 19)	2.854.799,11	4.984.936,98	-2.130.137,87					
21	+ Zinserträge und sonstige Finanzerträge	2.137,39	2.137,39	0,00					
22	– Zinsaufwendungen und sonstige Finanzaufwendungen	0,00	0,00	0,00					
23	Finanzergebnis (Saldo der Nummern 21 und 22)	2.137,39	2.137,39	0,00					
24	Ordentliches Ergebnis (Summe der Nummern 20 und 23)	2.856.936,50	4.987.074,37	-2.130.137,87					
25	+ Außerordentliche Erträge	11,70	11,70	0,00					
26	– Außerordentliche Aufwendungen	0,00	0,00	0,00					
27	Außerordentliches Ergebnis (Saldo der Nummern 25 und 26)	11,70	11,70	0,00					
28	Jahresergebnis (Jahresüberschuss/ Jahresfehlbetrag) des Teilhaushaltes vor Verrechnung der internen Leistungsbeziehungen (Summe Nr. 24 und 27)	2.856.948,20	4.987.086,07	-2.130.137,87					
29	+ Erträge aus internen Leistungsbeziehungen	813,58	0,00	813,58					
30	– Aufwendungen aus internen Leistungsbeziehungen	0,00	0,00	0,00					
31	Saldo der Erträge und Aufwendungen aus internen Leistungsbeziehungen (Saldo der Nummern 29 und 30)	813,58	0,00	813,58					
32	Jahresergebnis (Jahresüberschuss/ Jahresfehlbetrag) des Teilhaushaltes nach Verrechnung der internen Leistungsbeziehungen (Summe der Nummern 28 und 31)	2.857.761,78	4.987.086,07	-2.129.324,29					

Zugeordnete Produkte im Teilergebnishaushalt 62 Kataster, Vermessungs- und Liegenschaftsamt								
Nr.	Ein- und Auszahlungsarten (gem. § 46 Absatz 1 GemHVO-Doppik)		Sonstig 11402	Sonstig 51108				
		Summe aller Produkte	Liegenschaften	Vermessung und Kataster				
		in €						
1	Saldo der laufenden Ein- und Auszahlungen aus Verwaltungstätigkeit	-417.981,06	1.612.135,49	-2.030.116,55				
2	Saldo der Zins- und sonstigen Finanz- ein- und -auszahlungen	3.853,45	3.853,45	0,00				
3	Saldo der ordentlichen Ein- und Auszahlungen	-414.127,61	1.615.988,94	-2.030.116,55				
4	Saldo der außerordentlichen Ein- und Auszahlungen	0,00	0,00	0,00				
5	Saldo der ordentlichen und außerordentlichen Ein- und Auszahlungen vor Verrechnung der int. Leistungen	-414.127,61	1.615.988,94	-2.030.116,55				
6	Saldo der Ein- und Auszahlungen aus internen Leistungsbeziehungen	813,58	0,00	813,58				
7	Saldo der ordentlichen und außerordentl. Ein- und Auszahlungen nach Verrechnung der internen Leistungsbeziehungen	-413.314,03	1.615.988,94	-2.029.302,97				
8	+ Einzahlungen aus Investitionszuwendungen	192.398,01	0,00	192.398,01				
9	+ Einzahlungen aus Beiträgen und ähnlichen Entgelten	0,00	0,00	0,00				
10	+ Einzahlungen für immaterielle Vermögensgegenstände	0,00	0,00	0,00				
11	+ Einzahlungen für Sachanlagen	0,00	0,00	0,00				
12	+ Einzahlungen für Finanzanlagen	0,00	0,00	0,00				
13	+ Einzahlungen aus sonstigen Ausleihungen und Kreditgewährungen	0,00	0,00	0,00				
14	+ Einzahlungen aus der Veräußerung von Vorräten	4.887.453,53	4.887.453,53	0,00				
15	Summe der Einzahlungen aus Investitionstätigkeit	5.079.851,54	4.887.453,53	192.398,01				
16	– Auszahlungen für immaterielle Vermögensgegenstände	162.103,07	0,00	162.103,07				
17	– Auszahlungen für Sachanlagen	1.057.329,53	1.041.685,79	15.643,74				
18	– Auszahlungen für Finanzanlagen	0,00	0,00	0,00				
19	– Auszahlungen für sonstige Ausleihungen und Kreditgewährungen	0,00	0,00	0,00				
20	– Auszahlungen für den Erwerb von Vorräten	55.587,08	55.587,08	0,00				
20a	– Sonstige Investitionsauszahlungen	0,00	0,00	0,00				
21	Summe der Auszahlungen aus Investitionstätigkeit	1.275.019,68	1.097.272,87	177.746,81				
22	Saldo der Ein- und Auszahlungen aus Investitionstätigkeit	3.804.831,86	3.790.180,66	14.651,20				
23	Finanzmittelüberschuss/ Finanzmittelfehlbedarf des Teilhaushaltes	3.391.517,83	5.406.169,60	-2.014.651,77				

Teilhaushalt 66

2015

01 Hanse- und Universitätsstadt Rostock

Teilhaushalt 66 Tief- und Hafenbauamt

verantwortlich:

Dem Teilhaushalt zugeordnete Produkte: 11 Innere Verwaltung
 51 Räumliche Planung und Entwicklung
 53 Ver- und Entsorgung
 54 Verkehrsflächen und -anlagen, ÖPNV
 57 Wirtschaft und Tourismus

Teilergebnisrechnung

Nr.	Ertrags- und Aufwandsarten (gemäß § 46 Absatz 1 i.V.m. § 4 Absatz 10 i.V.m. § 2 Absatz 1 GemHVO-Doppik)	Verweis auf Anhang (lfd. Nr.)	Ansatz	Veränderung durch Nachtrag	Über- und außerplanmäßige Aufwendungen	Zweckgeb. Mehrerträge und entsprechende Aufwendungen	Inanspruchnahme der ein- oder gegenseitigen Deckungsfähigkeiten	Ermächtigungen	Übertragene Ermächtigungen aus	Gesamt-ermächtigungen in	Ergebnis	Abweichung in	Ergebnis	Ergebnisveränderung gegenüber	Übertragung von Ermächtigungen nach
			2015					2015	2014	2015	2015	2015	2014	2014	2016
			in €												
			1	2	3	4	5	6	7	8	9	10	11	12	13
1	+ Steuern und ähnliche Abgaben		0	0,00	0,00	0,00	0,00	0,00	0,00	0,00	0,00	0,00	0,00	0,00	0,00
2	+ Zuwendungen, allgemeine Umlage und sonstige Transfererträge		25.814.100	0,00	0,00	0,00	0,00	25.814.100,00	0,00	25.814.100,00	32.568.943,14	-6.754.843,14	23.250.079,25	9.318.863,89	0,00
3	+ Erträge der sozialen Sicherung		0	0,00	0,00	0,00	0,00	0,00	0,00	0,00	0,00	0,00	0,00	0,00	0,00
4	+ Öffentlich-rechtliche Leistungsentgelte		3.376.200	0,00	30.000,00	0,00	0,00	3.406.200,00	0,00	3.406.200,00	3.152.159,34	254.040,66	4.172.281,18	-1.020.121,84	0,00
5	+ Privatrechtliche Leistungsentgelte		1.240.200	0,00	0,00	0,00	0,00	1.240.200,00	0,00	1.240.200,00	768.882,35	471.317,65	760.200,05	8.682,30	0,00
6	+ Kostenerstattungen und Kostenumlagen		469.800	0,00	0,00	0,00	0,00	469.800,00	0,00	469.800,00	432.046,87	37.753,13	608.274,57	-176.227,70	0,00
7	+ Erhöhungen des Bestandes an fertigen und unfertigen Erzeugnissen		0	0,00	0,00	0,00	0,00	0,00	0,00	0,00	0,00	0,00	0,00	0,00	0,00
	- Verminderungen des Bestandes an fertigen und unfertigen Erzeugnissen		0	0,00	0,00	0,00	0,00	0,00	0,00	0,00	0,00	0,00	0,00	0,00	0,00
8	+ Andere aktivierte Eigenleistungen		236.500	0,00	0,00	0,00	0,00	236.500,00	0,00	236.500,00	495.814,99	-259.314,99	368.310,48	127.504,51	0,00
9	+ Sonstige laufende Erträge		10.000	0,00	0,00	0,00	0,00	10.000,00	0,00	10.000,00	21.474,24	-11.474,24	138.547,15	-117.072,91	0,00
10	Summe der laufenden Erträge aus Verwaltungstätigkeit (Summe der Nummern 1 bis 9)		31.146.800	0,00	30.000,00	0,00	0,00	31.176.800,00	0,00	31.176.800,00	37.439.320,93	-6.262.520,93	29.297.692,68	8.141.628,25	0,00
11	- Personalaufwendungen		5.407.900	0,00	4.744,00	0,00	0,00	5.412.644,00	0,00	5.412.644,00	5.107.198,44	305.445,56	5.078.150,64	29.047,80	0,00
12	- Versorgungsaufwendungen		112.600	0,00	0,00	0,00	0,00	112.600,00	0,00	112.600,00	116.732,49	-4.132,49	12.138,88	104.593,61	0,00
13	- Aufwendungen für Sach- und Dienstleistungen		9.050.400	0,00	0,00	0,00	0,00	9.050.400,00	0,00	9.050.400,00	8.659.474,02	390.925,98	9.149.161,48	-489.687,46	0,00
14	- Abschreibungen gem. § 2 Abs.1 Nr. 14 GemHVO		34.950.100	0,00	0,00	0,00	0,00	34.950.100,00	0,00	34.950.100,00	43.515.029,14	-8.564.929,14	34.186.191,37	9.328.837,77	0,00
15	- Abschreibungen gem. § 2 Abs. 1 Nr. 15 GemHVO		0	0,00	0,00	0,00	0,00	0,00	0,00	0,00	0,00	0,00	0,00	0,00	0,00
16	- Zuwendungen, Umlagen und sonstige Transferaufwendungen		12.700	0,00	0,00	0,00	0,00	12.700,00	0,00	12.700,00	18.377,32	-5.677,32	114.049,26	-95.671,94	0,00
17	- Aufwendungen der sozialen Sicherung		0	0,00	0,00	0,00	0,00	0,00	0,00	0,00	0,00	0,00	0,00	0,00	0,00
18	- Sonstige laufende Aufwendungen		1.092.600	0,00	0,00	0,00	0,00	1.092.600,00	0,00	1.092.600,00	1.201.919,72	-109.319,72	1.483.333,51	-281.413,79	0,00
19	Summe der laufenden Aufwendungen aus Verwaltungstätigkeit (Summe der Nummern 11 bis 18)		50.626.300	0,00	4.744,00	0,00	0,00	50.631.044,00	0,00	50.631.044,00	58.618.731,13	-7.987.687,13	50.023.025,14	8.595.705,99	0,00
20	Laufendes Ergebnis aus Verwaltungstätigkeit (Saldo der Nummern 10 und 19)		-19.479.500	0,00	25.256,00	0,00	0,00	-19.454.244,00	0,00	-19.454.244,00	-21.179.410,20	1.725.166,20	-20.725.332,46	-454.077,74	0,00
21	+ Zinserträge und sonstige Finanzerträge		0	0,00	0,00	0,00	0,00	0,00	0,00	0,00	30,00	-30,00	0,00	30,00	0,00
22	- Zinsaufwendungen und sonstige Finanzaufwendungen		0	0,00	0,00	0,00	0,00	0,00	0,00	0,00	5.706,41	-5.706,41	15.832,09	-10.125,68	0,00
23	Finanzergebnis (Saldo der Nummern 21 und 22)		0	0,00	0,00	0,00	0,00	0,00	0,00	0,00	-5.676,41	5.676,41	-15.832,09	10.155,68	0,00

2015

01 Hanse- und Universitätsstadt Rostock

Teilhaushalt 66 Tief- und Hafenbauamt

verantwortlich:

Dem Teilhaushalt zugeordnete Produkte: 11 Innere Verwaltung
 51 Räumliche Planung und Entwicklung
 53 Ver- und Entsorgung
 54 Verkehrsflächen und -anlagen, ÖPNV
 57 Wirtschaft und Tourismus

Teilergebnisrechnung

Nr.	Ertrags- und Aufwandsarten (gemäß § 46 Absatz 1 i.V.m. § 4 Absatz 10 i.V.m. § 2 Absatz 1 GemHVO-Doppik)	Ver- weis auf An- hang (lfd. Nr.)	Ansatz	Veränderung durch Nachtrag	Über- und außerplan- mäßige Aufwendungen	Zweckgeb. Mehrerträge und entsprechende Aufwendungen	Inanspruchnahme der ein- oder gegenseitigen Deckungs- fähigkeiten	Ermächtigungen	Übertragene Ermächtigungen aus	Gesamt- ermächtigungen in	Ergebnis	Abweichung in	Ergebnis	Ergebnis- veränderung gegenüber	Übertragung von Ermächtigungen nach
			2015					2015	2014	2015	2015	2015	2014	2014	2016
			in €												
			1	2	3	4	5	6	7	8	9	10	11	12	13
24	Ordentliches Ergebnis (Summe der Nummern 20 und 23)		-19.479.500	0,00	25.256,00	0,00	0,00	-19.454.244,00	0,00	-19.454.244,00	-21.185.086,61	1.730.842,61	-20.741.164,55	-443.922,06	0,00
25	+ Außerordentliche Erträge		0	0,00	0,00	0,00	0,00	0,00	0,00	0,00	0,00	0,00	0,00	0,00	0,00
26	- Außerordentliche Aufwendungen		0	0,00	0,00	0,00	0,00	0,00	0,00	0,00	0,00	0,00	0,00	0,00	0,00
27	Außerordentliches Ergebnis (Saldo der Nummern 25 und 26)		0	0,00	0,00	0,00	0,00	0,00	0,00	0,00	0,00	0,00	0,00	0,00	0,00
28	Jahresergebnis (Jahresüberschuss/ Jahresfehlbetrag) des Teilhaushaltes vor Verrechnung der internen Leistungsbeziehungen (Summe Nr. 24 und 27)		-19.479.500	0,00	25.256,00	0,00	0,00	-19.454.244,00	0,00	-19.454.244,00	-21.185.086,61	1.730.842,61	-20.741.164,55	-443.922,06	0,00
29	+ Erträge aus internen Leistungsbeziehungen		0	0,00	0,00	0,00	0,00	0,00	0,00	0,00	0,00	0,00	0,00	0,00	0,00
30	- Aufwendungen aus internen Leistungsbeziehungen		0	0,00	0,00	0,00	0,00	0,00	0,00	0,00	0,00	0,00	0,00	0,00	0,00
31	Saldo der Erträge und Aufwendungen aus internen Leistungsbeziehungen (Saldo der Nummern 29 und 30)		0	0,00	0,00	0,00	0,00	0,00	0,00	0,00	0,00	0,00	0,00	0,00	0,00
32	Jahresergebnis (Jahresüberschuss/ Jahresfehlbetrag) des Teilhaushaltes nach Verrechnung der internen Leistungsbeziehungen (Summe der Nummern 28 und 31)		-19.479.500	0,00	25.256,00	0,00	0,00	-19.454.244,00	0,00	-19.454.244,00	-21.185.086,61	1.730.842,61	-20.741.164,55	-443.922,06	0,00

2015

01 Hanse- und Universitätsstadt Rostock

Teilhaushalt 66 Tief- und Hafenbauamt

verantwortlich:

Dem Teilhaushalt zugeordnete Produkte: 11 Innere Verwaltung
 51 Räumliche Planung und Entwicklung
 53 Ver- und Entsorgung
 54 Verkehrsflächen und -anlagen, ÖPNV
 57 Wirtschaft und Tourismus

Teilfinanzrechnung

Nr.	Einzahlungs- und Auszahlungsarten (gemäß § 46 Absatz 1 i.V.m. § 4 Absatz 12 GemHVO-Doppik)	Ver- weis auf An- hang (lfd. Nr.)	Ansatz	Veränderung durch Nachtrag	Über- und außerplan- mäßige Aufwendungen	Zweckgeb. Mehrerträge und entsprechende Aufwendungen	Inanspruchnahme der ein- oder gegenseitigen Deckungs- fähigkeiten	Ermächtigungen	Übertragene Ermächtigungen aus	Gesamt- ermächtigungen in	Ergebnis	Abweichung in	Übertragung von Ermächtigungen nach
			2015					2015	2014	2015	2015	2015	2016
			in €										
			1	2	3	4	5	6	7	8	9	10	11
1	Saldo der laufenden Ein- und Auszahlungen aus Verwaltungstätigkeit		-10.402.900	0,00	30.000,00	0,00	0,00	10.372.900,00	-285.287,86	10.658.187,86	-10.034.505,74	-623.682,12	-639.412,31
2	Saldo der Zins- und sonstigen Finanzein- und -auszahlungen		0	0,00	0,00	0,00	0,00	0,00	0,00	0,00	-5.429,82	5.429,82	0,00
3	Saldo der ordentlichen Ein- und Auszahlungen		-10.402.900	0,00	30.000,00	0,00	0,00	10.372.900,00	-285.287,86	10.658.187,86	-10.039.935,56	-618.252,30	-639.412,31
4	Saldo der außerordentlichen Ein- und Auszahlungen		0	0,00	0,00	0,00	0,00	0,00	0,00	0,00	0,00	0,00	0,00
5	Saldo der ordentlichen und außerordentlichen Ein- und Auszahlungen vor Verrechnung der int. Leistungen		-10.402.900	0,00	30.000,00	0,00	0,00	10.372.900,00	-285.287,86	10.658.187,86	-10.039.935,56	-618.252,30	-639.412,31
6	Saldo der Ein- und Auszahlungen aus internen Leistungsbeziehungen		0	0,00	0,00	0,00	0,00	0,00	0,00	0,00	0,00	0,00	0,00
7	Saldo der ordentlichen und außerordentl. Ein- und Auszahlungen nach Verrechnung der internen Leistungsbeziehungen		-10.402.900	0,00	30.000,00	0,00	0,00	10.372.900,00	-285.287,86	10.658.187,86	-10.039.935,56	-618.252,30	-639.412,31
8	+ Einzahlungen aus Investitionszuwendungen		27.552.200	0,00	0,00	0,00	0,00	27.552.200,00	0,00	27.552.200,00	6.793.079,19	20.759.120,81	0,00
9	+ Einzahlungen aus Beiträgen und ähnlichen Entgelten		1.776.500	0,00	83.000,00	0,00	0,00	1.859.500,00	0,00	1.859.500,00	1.629.863,54	229.636,46	0,00
10	+ Einzahlungen für immaterielle Vermögensgegenstände		0	0,00	0,00	0,00	0,00	0,00	0,00	0,00	9.200,00	-9.200,00	0,00
11	+ Einzahlungen für Sachanlagen		0	0,00	0,00	0,00	0,00	0,00	0,00	0,00	500,00	-500,00	0,00
12	+ Einzahlungen für Finanzanlagen		0	0,00	0,00	0,00	0,00	0,00	0,00	0,00	0,00	0,00	0,00
13	+ Einzahlungen aus sonstigen Ausleihungen und Kreditgewährungen		0	0,00	0,00	0,00	0,00	0,00	0,00	0,00	0,00	0,00	0,00
14	+ Einzahlungen aus der Veräußerung von Vorräten		0	0,00	0,00	0,00	0,00	0,00	0,00	0,00	0,00	0,00	0,00
15	Summe der Einzahlungen aus Investitionstätigkeit		29.328.700	0,00	83.000,00	0,00	0,00	29.411.700,00	0,00	29.411.700,00	8.432.642,73	20.979.057,27	0,00
16	- Auszahlungen für immaterielle Vermögensgegenstände		15.861.400	0,00	-1.304,40	0,00	0,00	15.860.095,60	1.041.009,50	16.901.105,10	2.361.067,33	14.540.037,77	185.695,17
17	- Auszahlungen für Sachanlagen		21.649.900	0,00	371.163,01	0,00	0,00	22.021.063,01	15.577.437,28	37.598.500,29	19.817.903,68	17.780.596,61	16.013.432,85
18	- Auszahlungen für Finanzanlagen		0	0,00	0,00	0,00	0,00	0,00	0,00	0,00	0,00	0,00	0,00
19	- Auszahlungen für sonstige Ausleihungen und Kreditgewährungen		0	0,00	0,00	0,00	0,00	0,00	0,00	0,00	0,00	0,00	0,00
20	- Auszahlungen für den Erwerb von Vorräten		0	0,00	0,00	0,00	0,00	0,00	0,00	0,00	0,00	0,00	0,00
20a	- Sonstige Investitionsauszahlungen		0	0,00	0,00	0,00	0,00	0,00	0,00	0,00	57.084,23	-57.084,23	9.200,00
21	Summe der Auszahlungen aus Investitionstätigkeit		37.511.300	0,00	369.858,61	0,00	0,00	37.881.158,61	16.618.446,78	54.499.605,39	22.236.055,24	32.263.550,15	16.208.328,02
22	Saldo der Ein- und Auszahlungen aus Investitionstätigkeit		-8.182.600	0,00	-286.858,61	0,00	0,00	-8.469.458,61	-16.618.446,78	25.087.905,39	-13.803.412,51	-11.284.492,88	16.208.328,02
23	Finanzmittelüberschuss/ Finanzmittelfehlbedarf des Teilhaushaltes		-18.585.500	0,00	-256.858,61	0,00	0,00	18.842.358,61	-16.903.734,64	35.746.093,25	-23.843.348,07	-11.902.745,18	16.847.740,33

Zugeordnete Produkte im Teilergebnishaushalt 66 Tief- und Hafenbauamt									
Nr.	Ertrags- und Aufwandsarten (gem. § 46 Absatz 1 GemHVO-Doppik)		Wesentlich 54101	Wesentlich 54601	Wesentlich 54801	Wesentlich 54802	Sonstig 11166	Sonstig 54102	Sonstig 54200
		Summe aller Produkte	Gemeinde- straßen	Park- einrichtungen	Maritime Wirtschaft und Hafenbau	Maritime Wirtschaft und Hafenbau - BgA	Verwaltung Amt 66	Stromverkauf - BgA	Kreisstraßen
		in €							
1	+ Steuern und ähnliche Abgaben	0,00	0,00	0,00	0,00	0,00	0,00	0,00	0,00
2	+ Zuwendungen, allgemeine Umlage und sonstige Transfererträge	32.568.943,14	13.095.821,92	0,00	361.194,38	0,00	0,00	0,00	588.044,13
3	+ Erträge der sozialen Sicherung	0,00	0,00	0,00	0,00	0,00	0,00	0,00	0,00
4	+ Öffentlich-rechtliche Leistungsentgelte	3.152.159,34	299.199,30	2.258.088,91	13,80	352.255,62	0,00	0,00	1.532,60
5	+ Privatrechtliche Leistungsentgelte	768.882,35	0,00	12.698,64	30.700,20	486.906,83	0,00	0,00	0,00
6	+ Kostenerstattungen und Kostenumlagen	432.046,87	144.411,76	287,31	39.821,14	173.011,99	0,00	47.975,88	599,91
7	+ Erhöhungen des Bestandes an fertigen und unfertigen Erzeugnissen	0,00	0,00	0,00	0,00	0,00	0,00	0,00	0,00
	– Verminderungen des Bestandes an fertigen und unfertigen Erzeugnissen	0,00	0,00	0,00	0,00	0,00	0,00	0,00	0,00
8	+ Andere aktivierte Eigenleistungen	495.814,99	363.328,77	0,00	10.057,10	40.625,68	0,00	0,00	26.543,73
9	+ Sonstige laufende Erträge	21.474,24	18.204,28	0,00	0,00	500,29	0,00	0,00	0,00
10	Summe der laufenden Erträge aus Verwaltungstätigkeit (Summe der Nummern 1 bis 9)	37.439.320,93	13.920.966,03	2.271.074,86	441.786,62	1.053.300,41	0,00	47.975,88	616.720,37
11	– Personalaufwendungen	5.107.198,44	2.403.540,27	167.612,70	335.764,30	200.424,09	585.573,56	7.096,56	172.713,65
12	– Versorgungsaufwendungen	116.732,49	54.116,49	2.155,14	0,00	0,00	27.985,07	0,00	5.673,95
13	– Aufwendungen für Sach- und Dienstleistungen	8.659.474,02	6.833.010,43	84.967,07	100.831,71	533.790,45	12.764,46	48.254,39	114.760,37
14	– Abschreibungen gem. § 2 Abs.1 Nr. 14 GemHVO	43.515.029,14	20.160.816,12	0,00	1.082.173,43	688.906,31	1.293,61	0,00	1.098.421,88
15	– Abschreibungen gem. § 2 Abs. 1 Nr. 15 GemHVO	0,00	0,00	0,00	0,00	0,00	0,00	0,00	0,00
16	– Zuwendungen, Umlagen und sonstige Transferaufwendungen	18.377,32	0,00	0,00	0,00	0,00	0,00	0,00	0,00
17	– Aufwendungen der sozialen Sicherung	0,00	0,00	0,00	0,00	0,00	0,00	0,00	0,00
18	– Sonstige laufende Aufwendungen	1.201.919,72	393.417,56	31.574,02	184.898,62	121.606,58	45.060,59	399,36	17.059,02
19	Summe der laufenden Aufwendungen aus Verwaltungstätigkeit (Summe der Nummern 11 bis 18)	58.618.731,13	29.844.900,87	286.308,93	1.703.668,06	1.544.727,43	672.677,29	55.750,31	1.408.628,87
20	Laufendes Ergebnis aus Verwaltungstätigkeit (Saldo der Nummern 10 und 19)	-21.179.410,20	-15.923.934,84	1.984.765,93	-1.261.881,44	-491.427,02	-672.677,29	-7.774,43	-791.908,50
21	+ Zinserträge und sonstige Finanzerträge	30,00	0,00	0,00	0,00	30,00	0,00	0,00	0,00
22	– Zinsaufwendungen und sonstige Finanzaufwendungen	5.706,41	117,96	0,00	0,00	4.469,00	0,00	0,00	0,00
23	Finanzergebnis (Saldo der Nummern 21 und 22)	-5.676,41	-117,96	0,00	0,00	-4.439,00	0,00	0,00	0,00
24	Ordentliches Ergebnis (Summe der Nummern 20 und 23)	-21.185.086,61	-15.924.052,80	1.984.765,93	-1.261.881,44	-495.866,02	-672.677,29	-7.774,43	-791.908,50
25	+ Außerordentliche Erträge	0,00	0,00	0,00	0,00	0,00	0,00	0,00	0,00
26	– Außerordentliche Aufwendungen	0,00	0,00	0,00	0,00	0,00	0,00	0,00	0,00
27	Außerordentliches Ergebnis (Saldo der Nummern 25 und 26)	0,00	0,00	0,00	0,00	0,00	0,00	0,00	0,00
28	Jahresergebnis (Jahresüberschuss/ Jahresfehlbetrag) des Teilhaushaltes vor Verrechnung der internen Leistungsbeziehungen (Summe Nr. 24 und 27)	-21.185.086,61	-15.924.052,80	1.984.765,93	-1.261.881,44	-495.866,02	-672.677,29	-7.774,43	-791.908,50
29	+ Erträge aus internen Leistungsbeziehungen	0,00	0,00	0,00	0,00	0,00	0,00	0,00	0,00
30	– Aufwendungen aus internen Leistungsbeziehungen	0,00	0,00	0,00	0,00	0,00	0,00	0,00	0,00
31	Saldo der Erträge und Aufwendungen aus internen Leistungsbeziehungen (Saldo der Nummern 29 und 30)	0,00	0,00	0,00	0,00	0,00	0,00	0,00	0,00
32	Jahresergebnis (Jahresüberschuss/ Jahresfehlbetrag) des Teilhaushaltes nach Verrechnung der internen Leistungsbeziehungen (Summe der Nummern 28 und 31)	-21.185.086,61	-15.924.052,80	1.984.765,93	-1.261.881,44	-495.866,02	-672.677,29	-7.774,43	-791.908,50

Zugeordnete Produkte im Teilergebnishaushalt 66 Tief- und Hafenbauamt									
Nr.	Ertrags- und Aufwandsarten (gem. § 46 Absatz 1 GemHVO-Doppik)	Sonstig	Sonstig	Sonstig	Sonstig	Sonstig	Sonstig	Sonstig	Sonstig
		54300	53301	54400	54602	54603	51104	54702	54803
		Landesstraßen	Kommunale Wasser- versorgung	Bundesstraßen	Park- einrichtungen - BgA	Parkraum- bewirtschaftung - BGA	Verkehrsplanung	Sonstiger Personen- und Güterverkehr	HERO
in €									
1	+ Steuern und ähnliche Abgaben	0,00	0,00	0,00	0,00	0,00	0,00	0,00	0,00
2	+ Zuwendungen, allgemeine Umlage und sonstige Transfererträge	1.576.568,93	0,00	299.239,94	0,00	0,00	28.096,21	0,00	15.477.403,00
3	+ Erträge der sozialen Sicherung	0,00	0,00	0,00	0,00	0,00	0,00	0,00	0,00
4	+ Öffentlich-rechtliche Leistungsentgelte	25.035,43	0,00	0,00	0,00	3.876,02	0,00	0,00	0,00
5	+ Privatrechtliche Leistungsentgelte	0,00	0,00	0,00	237.871,10	0,00	0,00	0,00	0,00
6	+ Kostenerstattungen und Kostenumlagen	9.576,75	0,00	2.518,61	5.261,57	0,00	0,00	0,00	1.119,45
7	+ Erhöhungen des Bestandes an fertigen und unfertigen Erzeugnissen	0,00	0,00	0,00	0,00	0,00	0,00	0,00	0,00
	– Verminderungen des Bestandes an fertigen und unfertigen Erzeugnissen	0,00	0,00	0,00	0,00	0,00	0,00	0,00	0,00
8	+ Andere aktivierte Eigenleistungen	45.288,59	0,00	9.971,12	0,00	0,00	0,00	0,00	0,00
9	+ Sonstige laufende Erträge	0,00	0,00	0,00	2.769,02	0,00	0,00	0,00	0,00
10	Summe der laufenden Erträge aus Verwaltungstätigkeit (Summe der Nummern 1 bis 9)	1.656.469,70	0,00	311.729,67	245.901,69	3.876,02	28.096,21	0,00	15.478.522,45
11	– Personalaufwendungen	276.760,72	0,00	123.727,62	7.578,28	1.555,51	391.605,59	0,00	0,00
12	– Versorgungsaufwendungen	5.673,95	0,00	2.244,33	178,47	0,00	3.429,61	0,00	0,00
13	– Aufwendungen für Sach- und Dienstleistungen	387.082,00	51.684,36	46.080,71	37,11	0,00	5.034,71	0,00	0,00
14	– Abschreibungen gem. § 2 Abs.1 Nr. 14 GemHVO	3.135.182,87	0,00	712.056,51	1.042,32	2.148,83	95,04	0,00	15.477.403,00
15	– Abschreibungen gem. § 2 Abs. 1 Nr. 15 GemHVO	0,00	0,00	0,00	0,00	0,00	0,00	0,00	0,00
16	– Zuwendungen, Umlagen und sonstige Transferaufwendungen	0,00	0,00	0,00	0,00	0,00	0,00	18.377,32	0,00
17	– Aufwendungen der sozialen Sicherung	0,00	0,00	0,00	0,00	0,00	0,00	0,00	0,00
18	– Sonstige laufende Aufwendungen	16.498,88	0,00	8.701,58	90.003,27	2.987,00	193.848,62	0,00	0,00
19	Summe der laufenden Aufwendungen aus Verwaltungstätigkeit (Summe der Nummern 11 bis 18)	3.821.198,42	51.684,36	892.810,75	98.839,45	6.691,34	594.013,57	18.377,32	15.477.403,00
20	Laufendes Ergebnis aus Verwaltungstätigkeit (Saldo der Nummern 10 und 19)	-2.164.728,72	-51.684,36	-581.081,08	147.062,24	-2.815,32	-565.917,36	-18.377,32	1.119,45
21	+ Zinserträge und sonstige Finanzerträge	0,00	0,00	0,00	0,00	0,00	0,00	0,00	0,00
22	– Zinsaufwendungen und sonstige Finanzaufwendungen	0,00	0,00	0,00	0,00	0,00	0,00	0,00	1.119,45
23	Finanzergebnis (Saldo der Nummern 21 und 22)	0,00	0,00	0,00	0,00	0,00	0,00	0,00	-1.119,45
24	Ordentliches Ergebnis (Summe der Nummern 20 und 23)	-2.164.728,72	-51.684,36	-581.081,08	147.062,24	-2.815,32	-565.917,36	-18.377,32	0,00
25	+ Außerordentliche Erträge	0,00	0,00	0,00	0,00	0,00	0,00	0,00	0,00
26	– Außerordentliche Aufwendungen	0,00	0,00	0,00	0,00	0,00	0,00	0,00	0,00
27	Außerordentliches Ergebnis (Saldo der Nummern 25 und 26)	0,00	0,00	0,00	0,00	0,00	0,00	0,00	0,00
28	Jahresergebnis (Jahresüberschuss/ Jahresfehlbetrag) des Teilhaushaltes vor Verrechnung der internen Leistungsbeziehungen (Summe Nr. 24 und 27)	-2.164.728,72	-51.684,36	-581.081,08	147.062,24	-2.815,32	-565.917,36	-18.377,32	0,00
29	+ Erträge aus internen Leistungsbeziehungen	0,00	0,00	0,00	0,00	0,00	0,00	0,00	0,00
30	– Aufwendungen aus internen Leistungsbeziehungen	0,00	0,00	0,00	0,00	0,00	0,00	0,00	0,00
31	Saldo der Erträge und Aufwendungen aus internen Leistungsbeziehungen (Saldo der Nummern 29 und 30)	0,00	0,00	0,00	0,00	0,00	0,00	0,00	0,00
32	Jahresergebnis (Jahresüberschuss/ Jahresfehlbetrag) des Teilhaushaltes nach Verrechnung der internen Leistungsbeziehungen (Summe der Nummern 28 und 31)	-2.164.728,72	-51.684,36	-581.081,08	147.062,24	-2.815,32	-565.917,36	-18.377,32	0,00

Zugeordnete Produkte im Teilergebnishaushalt 66 Tief- und Hafenbauamt									
Nr.	Ertrags- und Aufwandsarten (gem. § 46 Absatz 1 GemHVO-Doppik)	Sonstig	Sonstig	Sonstig					
		54804	54805	54900					
		Fischereihafen GmbH	Spülfeld- bewirtschaftung - BgA	Straßenrechts- angelegenheiten Straßenaufsichts- behörde					
in €									
1	+ Steuern und ähnliche Abgaben	0,00	0,00	0,00					
2	+ Zuwendungen, allgemeine Umlage und sonstige Transfererträge	1.142.574,63	0,00	0,00					
3	+ Erträge der sozialen Sicherung	0,00	0,00	0,00					
4	+ Öffentlich-rechtliche Leistungsentgelte	0,00	126.752,15	85.405,51					
5	+ Privatrechtliche Leistungsentgelte	0,00	0,00	705,58					
6	+ Kostenerstattungen und Kostenumlagen	0,00	7.462,50	0,00					
7	+ Erhöhungen des Bestandes an fertigen und unfertigen Erzeugnissen	0,00	0,00	0,00					
	– Verminderungen des Bestandes an fertigen und unfertigen Erzeugnissen	0,00	0,00	0,00					
8	+ Andere aktivierte Eigenleistungen	0,00	0,00	0,00					
9	+ Sonstige laufende Erträge	0,00	0,65	0,00					
10	Summe der laufenden Erträge aus Verwaltungstätigkeit (Summe der Nummern 1 bis 9)	1.142.574,63	134.215,30	86.111,09					
11	– Personalaufwendungen	0,00	84.717,90	348.527,69					
12	– Versorgungsaufwendungen	0,00	0,00	15.275,48					
13	– Aufwendungen für Sach- und Dienstleistungen	0,00	433.995,67	7.180,58					
14	– Abschreibungen gem. § 2 Abs.1 Nr. 14 GemHVO	1.142.574,63	10.316,42	2.598,17					
15	– Abschreibungen gem. § 2 Abs. 1 Nr. 15 GemHVO	0,00	0,00	0,00					
16	– Zuwendungen, Umlagen und sonstige Transferaufwendungen	0,00	0,00	0,00					
17	– Aufwendungen der sozialen Sicherung	0,00	0,00	0,00					
18	– Sonstige laufende Aufwendungen	0,00	83.691,99	12.172,63					
19	Summe der laufenden Aufwendungen aus Verwaltungstätigkeit (Summe der Nummern 11 bis 18)	1.142.574,63	612.721,98	385.754,55					
20	Laufendes Ergebnis aus Verwaltungstätigkeit (Saldo der Nummern 10 und 19)	0,00	-478.506,68	-299.643,46					
21	+ Zinserträge und sonstige Finanzerträge	0,00	0,00	0,00					
22	– Zinsaufwendungen und sonstige Finanzaufwendungen	0,00	0,00	0,00					
23	Finanzergebnis (Saldo der Nummern 21 und 22)	0,00	0,00	0,00					
24	Ordentliches Ergebnis (Summe der Nummern 20 und 23)	0,00	-478.506,68	-299.643,46					
25	+ Außerordentliche Erträge	0,00	0,00	0,00					
26	– Außerordentliche Aufwendungen	0,00	0,00	0,00					
27	Außerordentliches Ergebnis (Saldo der Nummern 25 und 26)	0,00	0,00	0,00					
28	Jahresergebnis (Jahresüberschuss/ Jahresfehlbetrag) des Teilhaushaltes vor Verrechnung der internen Leistungsbeziehungen (Summe Nr. 24 und 27)	0,00	-478.506,68	-299.643,46					
29	+ Erträge aus internen Leistungsbeziehungen	0,00	0,00	0,00					
30	– Aufwendungen aus internen Leistungsbeziehungen	0,00	0,00	0,00					
31	Saldo der Erträge und Aufwendungen aus internen Leistungsbeziehungen (Saldo der Nummern 29 und 30)	0,00	0,00	0,00					
32	Jahresergebnis (Jahresüberschuss/ Jahresfehlbetrag) des Teilhaushaltes nach Verrechnung der internen Leistungsbeziehungen (Summe der Nummern 28 und 31)	0,00	-478.506,68	-299.643,46					

Zugeordnete Produkte im Teilergebnishaushalt 66 Tief- und Hafenbauamt

Zugeordnete Produkte im Teilergebnishaushalt 66 Tief- und Hafenbauamt									
Nr.	Ein- und Auszahlungsarten (gem. § 46 Absatz 1 GemHVO-Doppik)		Wesentlich 54101	Wesentlich 54601	Wesentlich 54801	Wesentlich 54802	Sonstig 11166	Sonstig 54102	Sonstig 54200
		Summe aller Produkte	Gemeinde- straßen	Park- einrichtungen	Maritime Wirtschaft und Hafenbau	Maritime Wirtschaft und Hafenbau - BgA	Verwaltung Amt 66	Stromverkauf - BgA	Kreisstraßen
		in €							
1	Saldo der laufenden Ein- und Auszahlungen aus Verwaltungstätigkeit	-10.034.505,74	-8.806.480,59	2.011.564,91	-516.413,89	259.774,77	-703.197,11	-7.891,63	-266.173,48
2	Saldo der Zins- und sonstigen Finanzein- und -auszahlungen	-5.429,82	-430,37	0,00	0,00	-4.439,00	0,00	0,00	0,00
3	Saldo der ordentlichen Ein- und Auszahlungen	-10.039.935,56	-8.806.910,96	2.011.564,91	-516.413,89	255.335,77	-703.197,11	-7.891,63	-266.173,48
4	Saldo der außerordentlichen Ein- und Auszahlungen	0,00	0,00	0,00	0,00	0,00	0,00	0,00	0,00
5	Saldo der ordentlichen und außerordentlichen Ein- und Auszahlungen vor Verrechnung der int. Leistungen	-10.039.935,56	-8.806.910,96	2.011.564,91	-516.413,89	255.335,77	-703.197,11	-7.891,63	-266.173,48
6	Saldo der Ein- und Auszahlungen aus internen Leistungsbeziehungen	0,00	0,00	0,00	0,00	0,00	0,00	0,00	0,00
7	Saldo der ordentlichen und außerordentl. Ein- und Auszahlungen nach Verrechnung der internen Leistungsbeziehungen	-10.039.935,56	-8.806.910,96	2.011.564,91	-516.413,89	255.335,77	-703.197,11	-7.891,63	-266.173,48
8	+ Einzahlungen aus Investitionszuwendungen	6.793.079,19	2.130.463,23	0,00	0,00	2.931.815,96	0,00	0,00	251.300,00
9	+ Einzahlungen aus Beiträgen und ähnlichen Entgelten	1.629.863,54	1.629.863,54	0,00	0,00	0,00	0,00	0,00	0,00
10	+ Einzahlungen für immaterielle Vermögensgegenstände	9.200,00	0,00	0,00	0,00	0,00	0,00	0,00	0,00
11	+ Einzahlungen für Sachanlagen	500,00	0,00	0,00	0,00	500,00	0,00	0,00	0,00
12	+ Einzahlungen für Finanzanlagen	0,00	0,00	0,00	0,00	0,00	0,00	0,00	0,00
13	+ Einzahlungen aus sonstigen Ausleihungen und Kreditgewährungen	0,00	0,00	0,00	0,00	0,00	0,00	0,00	0,00
14	+ Einzahlungen aus der Veräußerung von Vorräten	0,00	0,00	0,00	0,00	0,00	0,00	0,00	0,00
15	Summe der Einzahlungen aus Investitionstätigkeit	8.432.642,73	3.760.326,77	0,00	0,00	2.932.315,96	0,00	0,00	251.300,00
16	- Auszahlungen für immaterielle Vermögensgegenstände	2.361.067,33	459.893,26	0,00	0,00	0,00	0,00	0,00	0,00
17	- Auszahlungen für Sachanlagen	19.817.903,68	11.737.331,06	0,00	115.617,17	6.230.082,18	0,00	0,00	522.463,12
18	- Auszahlungen für Finanzanlagen	0,00	0,00	0,00	0,00	0,00	0,00	0,00	0,00
19	- Auszahlungen für sonstige Ausleihungen und Kreditgewährungen	0,00	0,00	0,00	0,00	0,00	0,00	0,00	0,00
20	- Auszahlungen für den Erwerb von Vorräten	0,00	0,00	0,00	0,00	0,00	0,00	0,00	0,00
20a	- Sonstige Investitionsauszahlungen	57.084,23	57.084,23	0,00	0,00	0,00	0,00	0,00	0,00
21	Summe der Auszahlungen aus Investitionstätigkeit	22.236.055,24	12.254.308,55	0,00	115.617,17	6.230.082,18	0,00	0,00	522.463,12
22	Saldo der Ein- und Auszahlungen aus Investitionstätigkeit	-13.803.412,51	-8.493.981,78	0,00	-115.617,17	-3.297.766,22	0,00	0,00	-271.163,12
23	Finanzmittelüberschuss/ Finanzmittelfehlbedarf des Teilhaushaltes	-23.843.348,07	-17.300.892,74	2.011.564,91	-632.031,06	-3.042.430,45	-703.197,11	-7.891,63	-537.336,60

Zugeordnete Produkte im Teilergebnishaushalt 66 Tief- und Hafenbauamt									
Nr.	Ein- und Auszahlungsarten (gem. § 46 Absatz 1 GemHVO-Doppik)	Sonstig	Sonstig	Sonstig	Sonstig	Sonstig	Sonstig	Sonstig	Sonstig
		54300	53301	54400	54602	54603	51104	54702	54803
		Landesstraßen	Kommunale Wasser- versorgung	Bundesstraßen	Park- einrichtungen - BgA	Parkraum- bewirtschaftung - BGA	Verkehrsplanung	Sonstiger Personen- und Güterverkehr	HERO
		in €							
1	Saldo der laufenden Ein- und Auszahlungen aus Verwaltungstätigkeit	-635.355,49	-51.684,36	-164.245,96	189.135,62	-633,72	-579.253,50	-18.377,32	1.119,45
2	Saldo der Zins- und sonstigen Finanzein- und -auszahlungen	0,00	0,00	0,00	559,00	0,00	0,00	0,00	-1.119,45
3	Saldo der ordentlichen Ein- und Auszahlungen	-635.355,49	-51.684,36	-164.245,96	189.694,62	-633,72	-579.253,50	-18.377,32	0,00
4	Saldo der außerordentlichen Ein- und Auszahlungen	0,00	0,00	0,00	0,00	0,00	0,00	0,00	0,00
5	Saldo der ordentlichen und außerordentlichen Ein- und Auszahlungen vor Verrechnung der int. Leistungen	-635.355,49	-51.684,36	-164.245,96	189.694,62	-633,72	-579.253,50	-18.377,32	0,00
6	Saldo der Ein- und Auszahlungen aus internen Leistungsbeziehungen	0,00	0,00	0,00	0,00	0,00	0,00	0,00	0,00
7	Saldo der ordentlichen und außerordentl. Ein- und Auszahlungen nach Verrechnung der internen Leistungsbeziehungen	-635.355,49	-51.684,36	-164.245,96	189.694,62	-633,72	-579.253,50	-18.377,32	0,00
8	+ Einzahlungen aus Investitionszuwendungen	107.100,00	0,00	0,00	0,00	0,00	0,00	0,00	1.347.400,00
9	+ Einzahlungen aus Beiträgen und ähnlichen Entgelten	0,00	0,00	0,00	0,00	0,00	0,00	0,00	0,00
10	+ Einzahlungen für immaterielle Vermögensgegenstände	0,00	0,00	0,00	0,00	0,00	0,00	0,00	9.200,00
11	+ Einzahlungen für Sachanlagen	0,00	0,00	0,00	0,00	0,00	0,00	0,00	0,00
12	+ Einzahlungen für Finanzanlagen	0,00	0,00	0,00	0,00	0,00	0,00	0,00	0,00
13	+ Einzahlungen aus sonstigen Ausleihungen und Kreditgewährungen	0,00	0,00	0,00	0,00	0,00	0,00	0,00	0,00
14	+ Einzahlungen aus der Veräußerung von Vorräten	0,00	0,00	0,00	0,00	0,00	0,00	0,00	0,00
15	Summe der Einzahlungen aus Investitionstätigkeit	107.100,00	0,00	0,00	0,00	0,00	0,00	0,00	1.356.600,00
16	– Auszahlungen für immaterielle Vermögensgegenstände	43.229,73	0,00	8.944,34	0,00	0,00	0,00	0,00	1.347.400,00
17	– Auszahlungen für Sachanlagen	1.128.916,86	0,00	77.307,70	0,00	6.185,59	0,00	0,00	0,00
18	– Auszahlungen für Finanzanlagen	0,00	0,00	0,00	0,00	0,00	0,00	0,00	0,00
19	– Auszahlungen für sonstige Ausleihungen und Kreditgewährungen	0,00	0,00	0,00	0,00	0,00	0,00	0,00	0,00
20	– Auszahlungen für den Erwerb von Vorräten	0,00	0,00	0,00	0,00	0,00	0,00	0,00	0,00
20a	– Sonstige Investitionsauszahlungen	0,00	0,00	0,00	0,00	0,00	0,00	0,00	0,00
21	Summe der Auszahlungen aus Investitionstätigkeit	1.172.146,59	0,00	86.252,04	0,00	6.185,59	0,00	0,00	1.347.400,00
22	Saldo der Ein- und Auszahlungen aus Investitionstätigkeit	-1.065.046,59	0,00	-86.252,04	0,00	-6.185,59	0,00	0,00	9.200,00
23	Finanzmittelüberschuss/ Finanzmittelfehlbedarf des Teilhaushaltes	-1.700.402,08	-51.684,36	-250.498,00	189.694,62	-6.819,31	-579.253,50	-18.377,32	9.200,00

Zugeordnete Produkte im Teilergebnishaushalt 66 Tief- und Hafenbauamt								
Nr.	Ein- und Auszahlungsarten (gem. § 46 Absatz 1 GemHVO-Doppik)	Sonstig	Sonstig	Sonstig				
		54804	54805	54900				
		Fischereihafen GmbH	Spülfeldbewirtschaftung BgA	Straßenrechtsangelegenheiten Straßenaufsichtsbehörde				
		in €						
1	Saldo der laufenden Ein- und Auszahlungen aus Verwaltungstätigkeit	0,00	-461.318,94	-285.074,50				
2	Saldo der Zins- und sonstigen Finanz- und -auszahlungen	0,00	0,00	0,00				
3	Saldo der ordentlichen Ein- und Auszahlungen	0,00	-461.318,94	-285.074,50				
4	Saldo der außerordentlichen Ein- und Auszahlungen	0,00	0,00	0,00				
5	Saldo der ordentlichen und außerordentlichen Ein- und Auszahlungen vor Verrechnung der int. Leistungen	0,00	-461.318,94	-285.074,50				
6	Saldo der Ein- und Auszahlungen aus internen Leistungsbeziehungen	0,00	0,00	0,00				
7	Saldo der ordentlichen und außerordentl. Ein- und Auszahlungen nach Verrechnung der internen Leistungsbeziehungen	0,00	-461.318,94	-285.074,50				
8	+ Einzahlungen aus Investitionszuwendungen	25.000,00	0,00	0,00				
9	+ Einzahlungen aus Beiträgen und ähnlichen Entgelten	0,00	0,00	0,00				
10	+ Einzahlungen für immaterielle Vermögensgegenstände	0,00	0,00	0,00				
11	+ Einzahlungen für Sachanlagen	0,00	0,00	0,00				
12	+ Einzahlungen für Finanzanlagen	0,00	0,00	0,00				
13	+ Einzahlungen aus sonstigen Ausleihungen und Kreditgewährungen	0,00	0,00	0,00				
14	+ Einzahlungen aus der Veräußerung von Vorräten	0,00	0,00	0,00				
15	Summe der Einzahlungen aus Investitionstätigkeit	25.000,00	0,00	0,00				
16	- Auszahlungen für immaterielle Vermögensgegenstände	501.600,00	0,00	0,00				
17	- Auszahlungen für Sachanlagen	0,00	0,00	0,00				
18	- Auszahlungen für Finanzanlagen	0,00	0,00	0,00				
19	- Auszahlungen für sonstige Ausleihungen und Kreditgewährungen	0,00	0,00	0,00				
20	- Auszahlungen für den Erwerb von Vorräten	0,00	0,00	0,00				
20a	- Sonstige Investitionsauszahlungen	0,00	0,00	0,00				
21	Summe der Auszahlungen aus Investitionstätigkeit	501.600,00	0,00	0,00				
22	Saldo der Ein- und Auszahlungen aus Investitionstätigkeit	-476.600,00	0,00	0,00				
23	Finanzmittelüberschuss/ Finanzmittelfehlbedarf des Teilhaushaltes	-476.600,00	-461.318,94	-285.074,50				

Wesentliche Produkte Teilhaushalt 66 Tief- und Hafenbauamt

Produkt	54101	Gemeindestraßen
Hauptproduktbereich	5	Gestaltung und Umwelt
Produktbereich	54	Verkehrsflächen und -anlagen, ÖPNV
Produktgruppe	541	Gemeindestraßen
Produktverantwortung		Heiko Tiburtius

Beschreibung des Produktes:

- dienen überwiegend dem Verkehr innerhalb einer Gemeinde/Kommune oder zwischen benachbarten Gemeinden, z.B. Ortsstraßen und Gemeindeverbindungsstraßen
- sind dem öffentlichen Verkehr gewidmet
- Bewirtschaftung, Wartung und Pflege sowie Instandsetzung der in der Straßenbaulast der Hansestadt Rostock befindlichen Straßen, Geh- und Radwege sowie der dazugehörigen verkehrstechnischen Anlagen

Auftragsgrundlage:

- Straßen- und Wegegesetz M-V
- StVO
- StVG

Art der Aufgabe:

Pflichtig - übertragene Aufgaben

Produktart:

Extern

Zielgruppe:

Einwohner/innen, Touristen/Gäste, Private Unternehmen, Behörden, Menschen mit Behinderungen, Kinder und Jugendliche (0 - 18 Jahre)

Ziele:

strategisch

- Umsetzung des integrierten Gesamtverkehrskonzeptes
- Durchlassfähigkeit im Straßenverkehr sichern
- Verkehrsanlagen nachhaltig sanieren
- Verkehrssicherheit und Funktionalität der Verkehrsanlagen
- Erhaltung und Erneuerung des Straßennetzes und der zugeordneten technischen Einrichtungen

operativ

- Reparatur von Schädstellen
- Gewährleistung der Verkehrssicherheit
- Neue Technologien im Verkehrsmanagement
- angemessene Erhaltungs- und Erneuerungsfristen entsprechend der Priorität
- bauliche Unterhaltung

Leistungen:	Art der Aufgabe	Leistungsart
54101101 Straßen	Pflichtig - übertragene Aufgaben	Extern
54101102 Gehwege	Pflichtig - übertragene Aufgaben	Extern
54101103 Fahrradwege	Pflichtig - übertragene Aufgaben	Extern
54101104 Straßenbeleuchtung	Pflichtig - übertragene Aufgaben	Extern
54101105 LSA	Pflichtig - übertragene Aufgaben	Extern
54101106 Verkehrszeichen	Pflichtig - übertragene Aufgaben	Extern
54101107 Brücken, Durchlässe, Über- und Unterführungen	Pflichtig - übertragene Aufgaben	Extern
54101108 Verkehrssicherung, Markierung, Verkehrsleit-einrichtungen, Schutzplanken	Pflichtig - übertragene Aufgaben	Extern
54101109 ÖPNV-Anlagen und deren Ausstattung (Bus-haltestelle)	Pflichtig - übertragene Aufgaben	Extern
54101110 Straßenoberflächenentwässerung	Pflichtig - übertragene Aufgaben	Extern
54101111 Instandhaltung durch Bauhof	Pflichtig - übertragene Aufgaben	Extern

Finanzen in €

	Einzah-lungen	Auszah-lungen	Liquiditäts-saldo	Erträge	Aufwen-dungen	Ergebnis
Ansatz Haushaltsjahr ein-schließlich Nachträge	4.487.100,00	20.080.900,00	-15.593.800,00	15.450.700,00	30.349.100,00	-14.898.400,00
Ergebnis Haushaltsjahr	4.473.862,58	21.763.840,52	-17.289.977,94	13.920.966,03	29.845.018,83	-15.924.052,80
Veränderung gegenüber dem Haushaltsansatz	-13.237,42	1.682.940,52	-1.696.177,94	-1.529.733,97	-504.081,17	-1.025.652,80

Wesentliche Produkte Teilhaushalt 66 Tief- und Hafenbauamt

Grund-/ Kennzahlen	Ergebnis 2014	Planung 2015	Ergebnis 2015	Abweich- ungen 2015 (Soll-Ist- Vergleich)	Verände- rung ge- genüber Haus- haltsvor- jahr
Unterhaltungsaufwand für Rad- und Gehwege, Fahrbahnen in EUR	3.485.763	3.800.600	3.353.746	-446.854	-132.017
Unterhaltungsaufwand lfd. m Straße, Geh- und Radwege in EUR	3,01	3,44	3,04	-3	0
Sanierte Straßen in km (Invest)	4,1	2,8	5,2	2,4	1,1

Wesentliche Produkte Teilhaushalt 66 Tief- und Hafenbauamt

Produkt	54601	Parkeinrichtungen
Hauptproduktbereich	5	Gestaltung und Umwelt
Produktbereich	54	Verkehrsflächen und -anlagen, ÖPNV
Produktgruppe	546	Parkeinrichtungen
Produktverantwortung		Heiko Tiburtius

Beschreibung des Produktes:

- Aufstellung, Wartung sowie Instandsetzung der Parkeinrichtungen (Parkscheinautomaten, Parkuhren) zur Bewirtschaftung des ruhenden Verkehrs auf den Verkehrsflächen der Hansestadt Rostock
- Maßnahmen zur Verkehrsentslastung und -beruhigung

Auftragsgrundlage:

- Straßen- und Wegegesetz M-V
- StVO
- StVG
- Satzung zur Erhebung von Parkgebühren in der Hansestadt Rostock

Art der Aufgabe:

Freiwillig

Produktart:

Extern

Zielgruppe:

Einwohner/innen, Touristen/Gäste, Private Unternehmen, kommunale Unternehmen

Ziele:

strategisch

- Entlastung des innerstädtischen Verkehrsaufkommens
- Verkehrsberuhigung
- Verkehrslenkung im Straßenraum unter Einbeziehung der Verkehrsträger des Umweltverbundes
- Erwirtschaftung von Einnahmen für die Hansestadt Rostock

operativ

- Optimierung von qualitätsgerechten verkehrsentlastenden Maßnahmen
- Sicherung der Funktionalität der Einrichtungen des ruhenden Verkehrs
- Sicherung der Parkeinnahmen

Leistungen:			Art der Aufgabe			Leistungsart
Finanzen in €						
	Einzah- lungen	Auszah- lungen	Liquidi- tätssaldo	Erträge	Aufwen- dungen	Ergebnis
Ansatz Haushaltsjahr ein- schließlich Nachträge	2.413.700,00	249.700,00	2.164.000,00	2.413.700,00	250.700,00	2.163.000,00
Ergebnis Haushaltsjahr	2.271.743,75	260.178,84	2.011.564,91	2.271.074,86	286.308,93	1.984.765,93
Veränderung gegenüber dem Haushaltsansatz	-141.956,25	10.478,84	-152.435,09	-142.625,14	35.608,93	-178.234,07

Grund-/ Kennzahlen	Ergebnis 2014	Planung 2015	Ergebnis 2015	Abweich- ungen 2015 (Soll-Ist- Vergleich)	Verände- rung ge- genüber Haus- haltsvor- jahr
Erträge aus Parkgebühren in EUR	2.306.646	2.412.700	2.262.862	-149.838	-43.784
Anzahl der Parkscheinautomaten	107	107	107	0	0

Wesentliche Produkte Teilhaushalt 66 Tief- und Hafenbauamt

Produkt	54801	Maritime Wirtschaft und Hafenbau
Hauptproduktbereich	5	Umwelt und Gestaltung
Produktbereich	54	Verkehrsflächen und -anlagen, ÖPNV
Produktgruppe	548	Häfen
Produktverantwortung		Heiko Tiburtius

Beschreibung des Produktes:

- Vorbereitung, Durchführung, Abrechnung und Aktivierung von Investitionen im Wasser- und Verkehrsanlagenbau
- Überwachung und Instandhaltung der wasserbaulichen Anlagen einschließlich technischer Ausstattung und Verkehrsflächen
- Verwaltung, Bewirtschaftung und Unterhaltung der wasserbaulichen Anlagen und hafenbezogener Areale
- Wahrnehmung der Aufgaben der technischen staatlichen Verwaltung für öffentlich geforderte Hafen- und Wasserbauvorhaben

Auftragsgrundlage:

- Vertrag mit LFI M-V zur Wahrnehmung der Aufgaben der fachlich zuständigen technischen staatlichen Verwaltung auf Grundlage der Z Bau zu §44 LHO

Art der Aufgabe:

Pflichtig - übertragene Aufgaben

Produktart:

Extern

Zielgruppe:

Einwohner/innen, Touristen/Gäste, Private Unternehmen, Kommunale Unternehmen, Behörden

Ziele:

strategisch

- Aufrechterhaltung und Entwicklung der Hafeninfrastruktur auf neuestem technischen Niveau zur Steigerung der wirtschaftlichen und touristischen Attraktivität der kommunalen Häfen
- Erfüllung der vertraglichen Verpflichtungen gegenüber dem Landesförderinstitut M-V (baufachliche Prüfung)

operativ

- Optimierung der finanziellen Ausstattung zum Ausbau der Hafeninfra- und -suprastruktur
- Einhaltung Prüfplan für baufachliche Prüfung

Leistungen:	Art der Aufgabe	Leistungsart
54801100 Maritime Wirtschaft	Pflichtig - übertragene Aufgaben	Extern
54801101 Hafenentwicklung	Pflichtig - übertragene Aufgaben	Extern
54801102 Bewirtschaftung und Unterhaltung kommunaler Hafenbereiche	Pflichtig - übertragene Aufgaben	Extern
54801200 Hafenbau	Pflichtig - übertragene Aufgaben	Extern
54801201 Hafeninfrastruktur	Pflichtig - übertragene Aufgaben	Extern
54801202 Hafensuprastruktur	Pflichtig - übertragene Aufgaben	Extern
54801300 Baufachliche Prüfungen Hafenanlagen M-V	Pflichtig - übertragene Aufgaben	Extern

Finanzen in €

	Einzahlungen	Auszahlungen	Liquiditätssaldo	Erträge	Aufwendungen	Ergebnis
Ansatz Haushaltsjahr einschließlich Nachträge	117.000,00	1.012.400,00	-895.400,00	428.100,00	1.678.800,00	-1.250.700,00
Ergebnis Haushaltsjahr	100.789,72	732.820,78	-632.031,06	441.786,62	1.703.668,06	-1.261.881,44
Veränderung gegenüber dem Haushaltsansatz	-16.210,28	-279.579,22	263.368,94	13.686,62	24.868,06	-11.181,44

Grund-/ Kennzahlen	Ergebnis 2014	Planung 2015	Ergebnis 2015	Abweichungen 2015 (Soll-Ist-Vergleich)	Veränderung gegenüber Haushaltsvorjahr
Erträge aus baufachlichen Prüfungen in EUR	0	20.000	19.078	-922	19.078
Erträge aus Entgelten und Gebühren in EUR	36.927	47.000	51.457	4.457	14.529
Auslastungsgrad in %	100,0%	100,0%	100,0%	0	0

Wesentliche Produkte Teilhaushalt 66 Tief- und Hafenbauamt

Produkt	54802	Maritime Wirtschaft und Hafenbau - BgA
Hauptproduktbereich	5	Umwelt und Gestaltung
Produktbereich	54	Verkehrsflächen und -anlagen, ÖPNV
Produktgruppe	548	Häfen
Produktverantwortung		Heiko Tiburtius

Beschreibung des Produktes:

- Verwaltung der Hafenanlagen
- Vermietung, Verpachtung und Bewirtschaftung von Flächen und Liegeplätzen unter Gewährung von Hafendienstleistungen in den kommunalen Häfen
- Vorbereitung, Durchführung und Aktivierung von Investitionen im Hafenbau sowie Überwachung und Instandhaltung der Hafenanlagen einschließlich technischer Ausstattung

Auftragsgrundlage:

- Entgeltordnung für Hafendienstleistungen
- Satzung über die Erhebung von Hafengebühren in den öffentlichen Häfen
- Hafennutzungsordnung HRO

Art der Aufgabe:

Pflichtig - übertragene Aufgaben

Produktart:

Extern

Zielgruppe:

Einwohner/innen, Touristen/Gäste, Private Unternehmen, Behörden

Ziele:

strategisch

- Vorhalten einer intakten Hafeninfrastruktur auf technisch bestmöglichem Standard und optimale Bewirtschaftung zur Stärkung der maritimen Wirtschaft und der Tourismusbranche

operativ

- Verbesserung/Erweiterung der industriellen Absetz- und Klassieranlage hinsichtlich Funktionalität und Aufnahmekapazitäten
- Optimierung der Vermarktungsstrategie für gereiftes Baggergut
- angemessene Erhaltungs- und Erneuerungsfristen entsprechend der Priorität
- Einnahmesicherung aus Bewirtschaftung und Vermarktung des Stadthafens und des Spülfeldes

Leistungen:	Art der Aufgabe	Leistungsart
54802100 Hafenbau und -bewirtschaftung	Pflichtig - übertragene Aufgaben	Extern
54802200 Spülfeldbewirtschaftung	Pflichtig - übertragene Aufgaben	Extern
54802300 Dienstleistungen Dritte	Pflichtig - übertragene Aufgaben	Extern

Finanzen in €

	Einzah- lungen	Auszah- lungen	Liquidi- tätssaldo	Erträge	Aufwen- dungen	Ergebnis
Ansatz Haushaltsjahr ein- schließlich Nachträge	11.166.800,00	10.656.900,00	509.900,00	1.601.600,00	1.730.800,00	-129.200,00
Ergebnis Haushaltsjahr	4.776.833,90	8.187.813,53	-3.410.979,63	1.053.330,41	1.549.196,43	-495.866,02
Veränderung gegenüber dem Haushaltsansatz	-6.389.966,10	-2.469.086,47	-3.920.879,63	-548.269,59	-181.603,57	-366.666,02

Grund-/ Kennzahlen	Ergebnis 2014	Planung 2015	Ergebnis 2015	Abweich- ungen 2015 (Soll-Ist- Vergleich)	Verände- rung ge- genüber Haus- haltsvor- jahr
Erträge aus der Bewirtschaftung in EUR	797.412	597.500	525.268	-72.232	-272.144
Erträge aus Mieten und Pachten in EUR	502.724	1.000.000	486.907	-513.093	-15.817
Aufwendungen für Sach- und Dienstleistungen in EUR	667.525	544.600	533.790	-10.810	-133.735
Auslastungsquote in %	100,0%	100,0%	60,0%	-40,0%	-40,0%

Teilhaushalt 67

01 Hanse- und Universitätsstadt Rostock

verantwortlich:

Dem Teilhaushalt zugeordnete Produkte:

Teilergebnisrechnung																
Nr.	Ertrags- und Aufwandsarten (gemäß § 46 Absatz 1 i.V.m. § 4 Absatz 10 i.V.m. § 2 Absatz 1 GemHVO-Doppik)	Verweis auf Anhang (lfd. Nr.)	Ansatz	Veränderung durch Nachtrag	Über- und außerplanmäßige Aufwendungen	Zweckgeb. Mehrerträge und entsprechende Aufwendungen	Inanspruchnahme der ein- oder gegenseitigen Deckungsfähigkeiten	Ermächtigungen	Übertragene Ermächtigungen aus	Gesamt-ermächtigungen in	Ergebnis	Abweichung in	Ergebnis	Ergebnis- veränderung gegenüber	Übertragung von Ermächtigungen nach	
			2015						2015	2014	2015	2015	2015	2014	2014	2016
			in €													
			1	2	3	4	5	6	7	8	9	10	11	12	13	
1	+ Steuern und ähnliche Abgaben		0	0,00	0,00	0,00	0,00	0,00	0,00	0,00	0,00	0,00	0,00	0,00	0,00	
2	+ Zuwendungen, allgemeine Umlage und sonstige Transfererträge		146.400	0,00	0,00	0,00	0,00	146.400,00	0,00	146.400,00	315.970,00	-169.570,00	334.545,40	-18.575,40	0,00	
3	+ Erträge der sozialen Sicherung		0	0,00	0,00	0,00	0,00	0,00	0,00	0,00	0,00	0,00	0,00	0,00	0,00	
4	+ Öffentlich-rechtliche Leistungsentgelte		2.544.000	0,00	0,00	0,00	0,00	2.544.000,00	0,00	2.544.000,00	2.704.430,23	-160.430,23	2.564.498,75	139.931,48	0,00	
5	+ Privatrechtliche Leistungsentgelte		286.500	0,00	0,00	0,00	0,00	286.500,00	0,00	286.500,00	268.745,16	17.754,84	283.050,13	-14.304,97	0,00	
6	+ Kostenerstattungen und Kostenumlagen		37.100	0,00	0,00	0,00	0,00	37.100,00	0,00	37.100,00	37.474,78	-374,78	37.148,01	326,77	0,00	
7	+ Erhöhungen des Bestandes an fertigen und unfertigen Erzeugnissen		0	0,00	0,00	0,00	0,00	0,00	0,00	0,00	0,00	0,00	0,00	0,00	0,00	
	- Verminderungen des Bestandes an fertigen und unfertigen Erzeugnissen		0	0,00	0,00	0,00	0,00	0,00	0,00	0,00	0,00	0,00	0,00	0,00	0,00	
8	+ Andere aktivierte Eigenleistungen		125.000	0,00	0,00	0,00	0,00	125.000,00	0,00	125.000,00	1.125,02	123.874,98	748,54	376,48	0,00	
9	+ Sonstige laufende Erträge		48.400	0,00	0,00	0,00	0,00	48.400,00	0,00	48.400,00	79.632,76	-31.232,76	1.398.232,32	-1.318.599,56	0,00	
10	Summe der laufenden Erträge aus Verwaltungstätigkeit (Summe der Nummern 1 bis 9)		3.187.400	0,00	0,00	0,00	0,00	3.187.400,00	0,00	3.187.400,00	3.407.377,95	-219.977,95	4.618.223,15	-1.210.845,20	0,00	
11	- Personalaufwendungen		7.727.400	0,00	0,00	0,00	0,00	7.727.400,00	0,00	7.727.400,00	8.045.100,30	-317.700,30	8.016.786,49	28.313,81	0,00	
12	- Versorgungsaufwendungen		27.300	0,00	0,00	0,00	0,00	27.300,00	0,00	27.300,00	31.013,91	-3.713,91	425,91	30.588,00	0,00	
13	- Aufwendungen für Sach- und Dienstleistungen		2.213.400	0,00	0,00	0,00	0,00	2.213.400,00	0,00	2.213.400,00	2.069.306,68	144.093,32	1.896.239,68	173.067,00	0,00	
14	- Abschreibungen gem. § 2 Abs.1 Nr. 14 GemHVO		2.304.900	0,00	0,00	0,00	0,00	2.304.900,00	0,00	2.304.900,00	2.567.496,71	-262.596,71	2.709.227,90	-141.731,19	0,00	
15	- Abschreibungen gem. § 2 Abs. 1 Nr. 15 GemHVO		0	0,00	0,00	0,00	0,00	0,00	0,00	0,00	2.577,21	-2.577,21	3.863,90	-1.286,69	0,00	
16	- Zuwendungen, Umlagen und sonstige Transferaufwendungen		15.000	0,00	0,00	0,00	0,00	15.000,00	0,00	15.000,00	15.000,00	0,00	17.469,69	-2.469,69	0,00	
17	- Aufwendungen der sozialen Sicherung		0	0,00	0,00	0,00	0,00	0,00	0,00	0,00	0,00	0,00	0,00	0,00	0,00	
18	- Sonstige laufende Aufwendungen		2.311.800	0,00	0,00	0,00	0,00	2.311.800,00	0,00	2.311.800,00	2.105.226,37	206.573,63	3.473.827,67	-1.368.601,30	0,00	
19	Summe der laufenden Aufwendungen aus Verwaltungstätigkeit (Summe der Nummern 11 bis 18)		14.599.800	0,00	0,00	0,00	0,00	14.599.800,00	0,00	14.599.800,00	14.835.721,18	-235.921,18	16.117.841,24	-1.282.120,06	0,00	
20	Laufendes Ergebnis aus Verwaltungstätigkeit (Saldo der Nummern 10 und 19)		-11.412.400	0,00	0,00	0,00	0,00	-11.412.400,00	0,00	-11.412.400,00	-11.428.343,23	15.943,23	-11.499.618,09	71.274,86	0,00	
21	+ Zinserträge und sonstige Finanzerträge		0	0,00	0,00	0,00	0,00	0,00	0,00	0,00	0,00	0,00	0,00	0,00	0,00	
22	- Zinsaufwendungen und sonstige Finanzaufwendungen		0	0,00	0,00	0,00	0,00	0,00	0,00	0,00	0,00	0,00	0,00	0,00	0,00	
23	Finanzergebnis (Saldo der Nummern 21 und 22)		0	0,00	0,00	0,00	0,00	0,00	0,00	0,00	0,00	0,00	0,00	0,00	0,00	
24	Ordentliches Ergebnis (Summe der Nummern 20 und 23)		-11.412.400	0,00	0,00	0,00	0,00	-11.412.400,00	0,00	-11.412.400,00	-11.428.343,23	15.943,23	-11.499.618,09	71.274,86	0,00	
25	+ Außerordentliche Erträge		0	0,00	0,00	0,00	0,00	0,00	0,00	0,00	0,00	0,00	0,00	0,00	0,00	

2015

01 Hanse- und Universitätsstadt Rostock

Teilhaushalt 67 Amt für Stadtgrün, Naturschutz und Landschaftspflege

verantwortlich:

Dem Teilhaushalt zugeordnete Produkte: 11 Innere Verwaltung
 54 Verkehrsflächen und -anlagen, ÖPNV
 55 Natur- und Landschaftspflege

Teilergebnisrechnung

Nr.	Ertrags- und Aufwandsarten (gemäß § 46 Absatz 1 i.V.m. § 4 Absatz 10 i.V.m. § 2 Absatz 1 GemHVO-Doppik)	Verweis auf Anhang (lfd. Nr.)	Ansatz	Veränderung durch Nachtrag	Über- und außerplanmäßige Aufwendungen	Zweckgeb. Mehrerträge und entsprechende Aufwendungen	Inanspruchnahme der ein- oder gegenseitigen Deckungsfähigkeiten	Ermächtigungen	Übertragene Ermächtigungen aus	Gesamt-ermächtigungen in	Ergebnis	Abweichung in	Ergebnis	Ergebnis- veränderung gegenüber	Übertragung von Ermächtigungen nach
			2015					2015	2014	2015	2015	2015	2014	2014	2016
			in €												
			1	2	3	4	5	6	7	8	9	10	11	12	13
26	– Außerordentliche Aufwendungen		0	0,00	0,00	0,00	0,00	0,00	0,00	0,00	0,00	0,00	0,00	0,00	0,00
27	Außerordentliches Ergebnis (Saldo der Nummern 25 und 26)		0	0,00	0,00	0,00	0,00	0,00	0,00	0,00	0,00	0,00	0,00	0,00	0,00
28	Jahresergebnis (Jahresüberschuss/ Jahresfehlbetrag) des Teilhaushaltes vor Verrechnung der internen Leistungsbeziehungen (Summe Nr. 24 und 27)		-11.412.400	0,00	0,00	0,00	0,00	-11.412.400,00	0,00	-11.412.400,00	-11.428.343,23	15.943,23	-11.499.618,09	71.274,86	0,00
29	+ Erträge aus internen Leistungsbeziehungen		0	0,00	0,00	0,00	0,00	0,00	0,00	0,00	0,00	0,00	0,00	0,00	0,00
30	– Aufwendungen aus internen Leistungsbeziehungen		41.000	0,00	0,00	0,00	0,00	41.000,00	0,00	41.000,00	41.000,00	0,00	40.300,00	700,00	0,00
31	Saldo der Erträge und Aufwendungen aus internen Leistungsbeziehungen (Saldo der Nummern 29 und 30)		-41.000	0,00	0,00	0,00	0,00	-41.000,00	0,00	-41.000,00	-41.000,00	0,00	-40.300,00	-700,00	0,00
32	Jahresergebnis (Jahresüberschuss/ Jahresfehlbetrag) des Teilhaushaltes nach Verrechnung der internen Leistungsbeziehungen (Summe der Nummern 28 und 31)		-11.453.400	0,00	0,00	0,00	0,00	-11.453.400,00	0,00	-11.453.400,00	-11.469.343,23	15.943,23	-11.539.918,09	70.574,86	0,00

2015

01 Hanse- und Universitätsstadt Rostock

Teilhaushalt 67 Amt für Stadtgrün, Naturschutz und Landschaftspflege

verantwortlich:

Dem Teilhaushalt zugeordnete Produkte: 11 Innere Verwaltung
 54 Verkehrsflächen und -anlagen, ÖPNV
 55 Natur- und Landschaftspflege

Teilfinanzrechnung

Nr.	Einzahlungs- und Auszahlungsarten (gemäß § 46 Absatz 1 i.V.m. § 4 Absatz 12 GemHVO-Doppik)	Ver- weis auf An- hang (IId. Nr.)	Ansatz	Veränderung durch Nachtrag	Über- und außerplan- mäßige Aufwendungen	Zweckgeb. Mehrerträge und entsprechende Aufwendungen	Inanspruchnahme der ein- oder gegenseitigen Deckungs- fähigkeiten	Ermächtigungen	Übertragene Ermächtigungen aus	Gesamt- ermächtigungen in	Ergebnis	Abweichung in	Übertragung von Ermächtigungen nach
			2015					2015	2014	2015	2015	2015	2016
			in €										
			1	2	3	4	5	6	7	8	9	10	11
1	Saldo der laufenden Ein- und Auszahlungen aus Verwaltungstätigkeit		-9.091.900	0,00	0,00	0,00	0,00	-9.091.900,00	-114.188,21	-9.206.088,21	-8.720.740,00	-485.348,21	-134.026,15
2	Saldo der Zins- und sonstigen Finanzein- und -auszahlungen		0	0,00	0,00	0,00	0,00	0,00	0,00	0,00	0,00	0,00	0,00
3	Saldo der ordentlichen Ein- und Auszahlungen		-9.091.900	0,00	0,00	0,00	0,00	-9.091.900,00	-114.188,21	-9.206.088,21	-8.720.740,00	-485.348,21	-134.026,15
4	Saldo der außerordentlichen Ein- und Auszahlungen		0	0,00	0,00	0,00	0,00	0,00	0,00	0,00	0,00	0,00	0,00
5	Saldo der ordentlichen und außerordentlichen Ein- und Auszahlungen vor Verrechnung der int. Leistungen		-9.091.900	0,00	0,00	0,00	0,00	-9.091.900,00	-114.188,21	-9.206.088,21	-8.720.740,00	-485.348,21	-134.026,15
6	Saldo der Ein- und Auszahlungen aus internen Leistungsbeziehungen		-41.000	0,00	0,00	0,00	0,00	-41.000,00	0,00	-41.000,00	-41.000,00	0,00	0,00
7	Saldo der ordentlichen und außerordentl. Ein- und Auszahlungen nach Verrechnung der internen Leistungsbeziehungen		-9.132.900	0,00	0,00	0,00	0,00	-9.132.900,00	-114.188,21	-9.247.088,21	-8.761.740,00	-485.348,21	-134.026,15
8	+ Einzahlungen aus Investitionszuwendungen		659.200	0,00	0,00	0,00	0,00	659.200,00	0,00	659.200,00	45.864,02	613.335,98	0,00
9	+ Einzahlungen aus Beiträgen und ähnlichen Entgelten		0	0,00	0,00	0,00	0,00	0,00	0,00	0,00	0,00	0,00	0,00
10	+ Einzahlungen für immaterielle Vermögensgegenstände		0	0,00	0,00	0,00	0,00	0,00	0,00	0,00	0,00	0,00	0,00
11	+ Einzahlungen für Sachanlagen		2.000	0,00	0,00	0,00	0,00	2.000,00	0,00	2.000,00	18.275,00	-16.275,00	0,00
12	+ Einzahlungen für Finanzanlagen		0	0,00	0,00	0,00	0,00	0,00	0,00	0,00	0,00	0,00	0,00
13	+ Einzahlungen aus sonstigen Ausleihungen und Kreditgewährungen		0	0,00	0,00	0,00	0,00	0,00	0,00	0,00	0,00	0,00	0,00
14	+ Einzahlungen aus der Veräußerung von Vorräten		0	0,00	0,00	0,00	0,00	0,00	0,00	0,00	239.637,36	-239.637,36	0,00
15	Summe der Einzahlungen aus Investitionstätigkeit		661.200	0,00	0,00	0,00	0,00	661.200,00	0,00	661.200,00	303.776,38	357.423,62	0,00
16	- Auszahlungen für immaterielle Vermögensgegenstände		19.600	0,00	0,00	0,00	0,00	19.600,00	0,00	19.600,00	1.593,86	18.006,14	14.638,87
17	- Auszahlungen für Sachanlagen		2.380.200	0,00	5.000,00	0,00	0,00	2.385.200,00	650.481,15	3.035.681,15	1.679.525,35	1.356.155,80	709.219,91
18	- Auszahlungen für Finanzanlagen		0	0,00	0,00	0,00	0,00	0,00	0,00	0,00	0,00	0,00	0,00
19	- Auszahlungen für sonstige Ausleihungen und Kreditgewährungen		0	0,00	0,00	0,00	0,00	0,00	0,00	0,00	0,00	0,00	0,00
20	- Auszahlungen für den Erwerb von Vorräten		0	0,00	0,00	0,00	0,00	0,00	0,00	0,00	234.809,00	-234.809,00	0,00
20a	- Sonstige Investitionsauszahlungen		0	0,00	0,00	0,00	0,00	0,00	0,00	0,00	0,00	0,00	0,00
21	Summe der Auszahlungen aus Investitionstätigkeit		2.399.800	0,00	5.000,00	0,00	0,00	2.404.800,00	650.481,15	3.055.281,15	1.915.928,21	1.139.352,94	723.858,78
22	Saldo der Ein- und Auszahlungen aus Investitionstätigkeit		-1.738.600	0,00	-5.000,00	0,00	0,00	-1.743.600,00	-650.481,15	-2.394.081,15	-1.612.151,83	-781.929,32	-723.858,78
23	Finanzmittellüberschuss/ Finanzmittelfehlbedarf des Teilhaushaltes		-10.871.500	0,00	-5.000,00	0,00	0,00	10.876.500,00	-764.669,36	11.641.169,36	-10.373.891,83	-1.267.277,53	-857.884,93

Zugeordnete Produkte im Teilergebnishaushalt 67 Amt für Stadtgrün, Naturschutz und Landschaftspflege									
Nr.	Ertrags- und Aufwandsarten (gem. § 46 Absatz 1 GemHVO-Doppik)		Wesentlich 55100	Wesentlich 55301	Sonstig 11167	Sonstig 54300	Sonstig 55302	Sonstig 55303	Sonstig 55401
		Summe aller Produkte	Stadtgrün	Friedhofswesen, Bestattungen	Verwaltung Amt 67	Landesstraßen	Grabpflege - BgA	Krematorium - BgA	Natur- und Landschafts- schutz
		in €							
1	+ Steuern und ähnliche Abgaben	0,00	0,00	0,00	0,00	0,00	0,00	0,00	0,00
2	+ Zuwendungen, allgemeine Umlage und sonstige Transfererträge	315.970,00	227.986,13	87.983,87	0,00	0,00	0,00	0,00	0,00
3	+ Erträge der sozialen Sicherung	0,00	0,00	0,00	0,00	0,00	0,00	0,00	0,00
4	+ Öffentlich-rechtliche Leistungsentgelte	2.704.430,23	44.549,39	1.528.440,11	0,00	0,00	0,00	1.098.008,38	33.432,35
5	+ Privatrechtliche Leistungsentgelte	268.745,16	10.912,64	0,00	0,00	0,00	238.686,12	19.146,40	0,00
6	+ Kostenerstattungen und Kostenumlagen	37.474,78	0,00	37.474,78	0,00	0,00	0,00	0,00	0,00
7	+ Erhöhungen des Bestandes an fertigen und unfertigen Erzeugnissen	0,00	0,00	0,00	0,00	0,00	0,00	0,00	0,00
	– Verminderungen des Bestandes an fertigen und unfertigen Erzeugnissen	0,00	0,00	0,00	0,00	0,00	0,00	0,00	0,00
8	+ Andere aktivierte Eigenleistungen	1.125,02	1.125,02	0,00	0,00	0,00	0,00	0,00	0,00
9	+ Sonstige laufende Erträge	79.632,76	41.849,95	9.750,00	4.289,69	0,00	1.557,18	22.185,94	0,00
10	Summe der laufenden Erträge aus Verwaltungstätigkeit (Summe der Nummern 1 bis 9)	3.407.377,95	326.423,13	1.663.648,76	4.289,69	0,00	240.243,30	1.139.340,72	33.432,35
11	– Personalaufwendungen	8.045.100,30	4.645.774,48	1.331.243,39	620.691,77	0,00	275.577,46	296.947,04	874.866,16
12	– Versorgungsaufwendungen	31.013,91	0,00	23.260,43	0,00	0,00	7.753,48	0,00	0,00
13	– Aufwendungen für Sach- und Dienstleistungen	2.069.306,68	1.324.122,07	352.719,74	140.341,53	0,00	57.704,12	148.718,40	45.700,82
14	– Abschreibungen gem. § 2 Abs. 1 Nr. 14 GemHVO	2.567.496,71	2.007.958,67	387.912,50	25.554,21	0,00	438,83	126.812,65	18.819,85
15	– Abschreibungen gem. § 2 Abs. 1 Nr. 15 GemHVO	2.577,21	0,00	0,00	2.577,21	0,00	0,00	0,00	0,00
16	– Zuwendungen, Umlagen und sonstige Transferaufwendungen	15.000,00	15.000,00	0,00	0,00	0,00	0,00	0,00	0,00
17	– Aufwendungen der sozialen Sicherung	0,00	0,00	0,00	0,00	0,00	0,00	0,00	0,00
18	– Sonstige laufende Aufwendungen	2.105.226,37	1.517.365,56	139.513,65	102.924,63	0,00	25.688,52	227.504,56	92.229,45
19	Summe der laufenden Aufwendungen aus Verwaltungstätigkeit (Summe der Nummern 11 bis 18)	14.835.721,18	9.510.220,78	2.234.649,71	892.089,35	0,00	367.162,41	799.982,65	1.031.616,28
20	Laufendes Ergebnis aus Verwaltungstätigkeit (Saldo der Nummern 10 und 19)	-11.428.343,23	-9.183.797,65	-571.000,95	-887.799,66	0,00	-126.919,11	339.358,07	-998.183,93
21	+ Zinserträge und sonstige Finanzerträge	0,00	0,00	0,00	0,00	0,00	0,00	0,00	0,00
22	– Zinsaufwendungen und sonstige Finanzaufwendungen	0,00	0,00	0,00	0,00	0,00	0,00	0,00	0,00
23	Finanzergebnis (Saldo der Nummern 21 und 22)	0,00	0,00	0,00	0,00	0,00	0,00	0,00	0,00
24	Ordentliches Ergebnis (Summe der Nummern 20 und 23)	-11.428.343,23	-9.183.797,65	-571.000,95	-887.799,66	0,00	-126.919,11	339.358,07	-998.183,93
25	+ Außerordentliche Erträge	0,00	0,00	0,00	0,00	0,00	0,00	0,00	0,00
26	– Außerordentliche Aufwendungen	0,00	0,00	0,00	0,00	0,00	0,00	0,00	0,00
27	Außerordentliches Ergebnis (Saldo der Nummern 25 und 26)	0,00	0,00	0,00	0,00	0,00	0,00	0,00	0,00
28	Jahresergebnis (Jahresüberschuss/ Jahresfehlbetrag) des Teilhaushaltes vor Verrechnung der internen Leistungsbeziehungen (Summe Nr. 24 und 27)	-11.428.343,23	-9.183.797,65	-571.000,95	-887.799,66	0,00	-126.919,11	339.358,07	-998.183,93
29	+ Erträge aus internen Leistungsbeziehungen	0,00	0,00	0,00	0,00	0,00	0,00	0,00	0,00
30	– Aufwendungen aus internen Leistungsbeziehungen	41.000,00	0,00	18.900,00	0,00	0,00	11.400,00	10.700,00	0,00
31	Saldo der Erträge und Aufwendungen aus internen Leistungsbeziehungen (Saldo der Nummern 29 und 30)	-41.000,00	0,00	-18.900,00	0,00	0,00	-11.400,00	-10.700,00	0,00
32	Jahresergebnis (Jahresüberschuss/ Jahresfehlbetrag) des Teilhaushaltes nach Verrechnung der internen Leistungsbeziehungen (Summe der Nummern 28 und 31)	-11.469.343,23	-9.183.797,65	-589.900,95	-887.799,66	0,00	-138.319,11	328.658,07	-998.183,93

Zugeordnete Produkte im Teilergebnishaushalt 67 Amt für Stadtgrün, Naturschutz und Landschaftspflege									
Nr.	Ein- und Auszahlungsarten (gem. § 46 Absatz 1 GemHVO-Doppik)		Wesentlich	Wesentlich	Sonstig	Sonstig	Sonstig	Sonstig	Sonstig
			55100	55301	11167	54300	55302	55303	55401
		Summe aller Produkte	Stadtgrün	Friedhofswesen, Bestattungen	Verwaltung Amt 67	Landesstraßen	Grabpflege - BgA	Krematorium - BgA	Natur- und Landschafts- schutz
in €									
1	Saldo der laufenden Ein- und Auszahlungen aus Verwaltungstätigkeit	-8.720.740,00	-7.462.948,99	369.081,38	-862.319,49	0,00	-111.620,35	341.467,62	-994.400,17
2	Saldo der Zins- und sonstigen Finanzein- und -auszahlungen	0,00	0,00	0,00	0,00	0,00	0,00	0,00	0,00
3	Saldo der ordentlichen Ein- und Auszahlungen	-8.720.740,00	-7.462.948,99	369.081,38	-862.319,49	0,00	-111.620,35	341.467,62	-994.400,17
4	Saldo der außerordentlichen Ein- und Auszahlungen	0,00	0,00	0,00	0,00	0,00	0,00	0,00	0,00
5	Saldo der ordentlichen und außerordentlichen Ein- und Auszahlungen vor Verrechnung der int. Leistungen	-8.720.740,00	-7.462.948,99	369.081,38	-862.319,49	0,00	-111.620,35	341.467,62	-994.400,17
6	Saldo der Ein- und Auszahlungen aus internen Leistungsbeziehungen	-41.000,00	0,00	-18.900,00	0,00	0,00	-11.400,00	-10.700,00	0,00
7	Saldo der ordentlichen und außerordentl. Ein- und Auszahlungen nach Verrechnung der internen Leistungsbeziehungen	-8.761.740,00	-7.462.948,99	350.181,38	-862.319,49	0,00	-123.020,35	330.767,62	-994.400,17
8	+ Einzahlungen aus Investitionszuwendungen	45.864,02	5.423,02	0,00	0,00	0,00	0,00	0,00	40.441,00
9	+ Einzahlungen aus Beiträgen und ähnlichen Entgelten	0,00	0,00	0,00	0,00	0,00	0,00	0,00	0,00
10	+ Einzahlungen für immaterielle Vermögensgegenstände	0,00	0,00	0,00	0,00	0,00	0,00	0,00	0,00
11	+ Einzahlungen für Sachanlagen	18.275,00	7.275,00	9.750,00	1.250,00	0,00	0,00	0,00	0,00
12	+ Einzahlungen für Finanzanlagen	0,00	0,00	0,00	0,00	0,00	0,00	0,00	0,00
13	+ Einzahlungen aus sonstigen Ausleihungen und Kreditgewährungen	0,00	0,00	0,00	0,00	0,00	0,00	0,00	0,00
14	+ Einzahlungen aus der Veräußerung von Vorräten	239.637,36	0,00	0,00	239.637,36	0,00	0,00	0,00	0,00
15	Summe der Einzahlungen aus Investitionstätigkeit	303.776,38	12.698,02	9.750,00	240.887,36	0,00	0,00	0,00	40.441,00
16	– Auszahlungen für immaterielle Vermögensgegenstände	1.593,86	1.593,86	0,00	0,00	0,00	0,00	0,00	0,00
17	– Auszahlungen für Sachanlagen	1.679.525,35	834.469,95	518.893,26	9.424,40	0,00	0,00	156.222,41	160.515,33
18	– Auszahlungen für Finanzanlagen	0,00	0,00	0,00	0,00	0,00	0,00	0,00	0,00
19	– Auszahlungen für sonstige Ausleihungen und Kreditgewährungen	0,00	0,00	0,00	0,00	0,00	0,00	0,00	0,00
20	– Auszahlungen für den Erwerb von Vorräten	234.809,00	0,00	0,00	234.809,00	0,00	0,00	0,00	0,00
20a	– Sonstige Investitionsauszahlungen	0,00	0,00	0,00	0,00	0,00	0,00	0,00	0,00
21	Summe der Auszahlungen aus Investitionstätigkeit	1.915.928,21	836.063,81	518.893,26	244.233,40	0,00	0,00	156.222,41	160.515,33
22	Saldo der Ein- und Auszahlungen aus Investitionstätigkeit	-1.612.151,83	-823.365,79	-509.143,26	-3.346,04	0,00	0,00	-156.222,41	-120.074,33
23	Finanzmittelüberschuss/ Finanzmittelfehlbedarf des Teilhaushaltes	-10.373.891,83	-8.286.314,78	-158.961,88	-865.665,53	0,00	-123.020,35	174.545,21	-1.114.474,50

Wesentliche Produkte Teilhaushalt 67 Amt für Stadtgrün

Produkt	55100	Stadtgrün
Hauptproduktbereich	5	Umwelt und Gestaltung
Produktbereich	55	Natur- und Landschaftspflege
Produktgruppe	551	"Öffentliches Grün, Landschaftsbau (soweit keinem anderen Produkt zugeordnet)"
Produktverantwortung		Dr. - Ing. Stefan Neubauer

Beschreibung des Produktes:

- Planen, Bauen, Sanieren, Verwalten und Unterhalten von öffentlichen und sonstigen Grünflächen und deren Bestandteile und Ausstattungen
- Durchführung der Pflichtkontrollen zur Gewährleistung der Verkehrssicherheit, insbesondere an Bäumen und kommunalen Spielanlagen
- Erfüllung kleingartenbehördlicher Aufgaben

Auftragsgrundlage:

- Bundeskleingartengesetz
- Gemeinnützigkeitsrichtlinie M-V
- BauGB
- KV M-V
- BGB
- ROG
- ZBau
- Straßen- und Wegegesetz M-V
- Landesbauordnung
- Landesverfassung M-V
- Bundesnaturschutzgesetz
- Naturschutzausführungsgesetz M-V

Art der Aufgabe:

Pflichtig - übertragene Aufgaben

Produktart:

Extern

Zielgruppe:

Einwohner/innen, Touristen/Gäste

Ziele:

strategisch

- Nachhaltige Sicherung und Entwicklung einer lebensfähigen und lebenswerten Stadtlandschaft für diese und zukünftige Generationen ihrer Bürgerinnen und Bürger, "Grüne Stadt am Blauen Meer"
- Erhaltung und Entwicklung attraktiver Grünräume für verschiedene Freiraumnutzungen und landschaftsgebundene Erholung (gesunde Wohn- und Arbeitsverhältnisse)
- Sicherung der landschaftsgestalterischen Beiträge für eine geordnete Entwicklung der städtebaulichen Strukturen sowie Erhaltung und Entwicklung der Vielfalt, Eigenart und Schönheit des baulichen Stadt- und Landschaftsbildes

operativ

- Sicherung der Unterhaltung öffentlicher Grünflächen mit einem Mindestaufwand von 0,63 EUR/qm
- bedarfsgerechte Versorgung der Kinder (7-13 Jahre) und Jugendlichen (14-19 Jahre) mit Spielplätzen mit 7,50 m² Nettopspielfläche je Kind/Jugendlichen
- regelmäßige Prüfung der Kleingärtnerischen Gemeinnützigkeit für alle Kleingartenanlagen nach Bundeskleingartengesetz mindestens alle 3 Jahre
- Durchführung der Pflichtkontrollen zur Verkehrssicherheit an Bäumen (in Bewirtschaftung von 67) gem. Kontrollintervall (GA 7/2)

Leistungen:	Art der Aufgabe	Leistungsart
55100100 Grünflächenplanung und -bau	Pflichtig - übertragene Aufgaben	Extern
55100101 Freiflächenkonzepte	Pflichtig - übertragene Aufgaben	Extern
55100102 Objektplanung und -bau	Pflichtig - übertragene Aufgaben	Extern
55100103 Baufachliche Prüfung	Pflichtig - übertragene Aufgaben	Extern
55100200 Grünflächenverwaltung	Pflichtig - übertragene Aufgaben	Extern
55100201 Grünflächenmanagement	Pflichtig - übertragene Aufgaben	Extern
55100202 Genehmigungen	Pflichtig mit Ermessen	Extern
55100203 Ordnungsrechtliche Maßnahmen	Pflichtig mit Ermessen	Extern
55100300 Unterhaltung Grünflächen	Pflichtig - übertragene Aufgaben	Extern
55100301 Parks und Grünanlagen	Pflichtig - übertragene Aufgaben	Extern
55100302 Straßenbegleitgrün	Pflichtig - übertragene Aufgaben	Extern
55100303 Sport- und Spielanlagen	Pflichtig - übertragene Aufgaben	Extern

Wesentliche Produkte Teilhaushalt 67 Amt für Stadtgrün

55100304	Friedhofsbegleitgrün	Pflichtig - übertragene Aufgaben	Extern
55100305	Baumpflege	Pflichtig - übertragene Aufgaben	Extern
55100400	Unterhaltung Freiraumausstattung	Pflichtig - übertragene Aufgaben	Extern
55100401	Wassertechnischen Anlagen	Pflichtig - übertragene Aufgaben	Extern
55100402	Stadtmauer	Pflichtig - übertragene Aufgaben	Extern
55100403	Brücken	Pflichtig - übertragene Aufgaben	Extern
55100404	Stadtmobiliar	Pflichtig - übertragene Aufgaben	Extern
55100500	Dienstleistungen für andere Ämter	Funktionsaufgabe	Intern mit ILV
55100501	Grünflächenplanung und -bau	Funktionsaufgabe	Intern mit ILV
55100502	Bewirtschaftung von Grünflächen	Funktionsaufgabe	Intern mit ILV
55100503	Wartung und Reparatur von Kfz und Geräten	Funktionsaufgabe	Intern mit ILV
55100504	Beschaffung von Kfz und Geräten	Funktionsaufgabe	Intern mit ILV
55100600	Kleingartenanlagen	Pflichtig - übertragene Aufgaben	Extern und Intern
55100601	Anerkennung Kleingärtnerischer Gemeinnützigkeit	Pflichtig - übertragene Aufgaben	Extern und Intern
55100602	Sonstige Kleingartenangelegenheiten	Pflichtig mit Ermessen	Extern

Finanzen in €						
	Einzahlungen	Auszahlungen	Liquiditätssaldo	Erträge	Aufwendungen	Ergebnis
Ansatz Haushaltsjahr einschließlich Nachträge	255.100,00	8.505.700,00	-8.250.600,00	263.000,00	8.723.300,00	-8.460.300,00
Ergebnis Haushaltsjahr	134.514,96	8.400.600,25	-8.266.085,29	326.423,13	9.510.220,78	-9.183.797,65
Veränderung gegenüber dem Haushaltsansatz	-120.585,04	-105.099,75	-15.485,29	63.423,13	786.920,78	-723.497,65

Grund-/ Kennzahlen	Ergebnis 2014	Planung 2015	Ergebnis 2015	Abweichungen 2015 (Soll-Ist-Vergleich)	Veränderung gegenüber Haushaltsvorjahr
Aufwand Grünflächenunterhaltung in EUR/m²	0,67	0,66	0,67	0,01	0
Anzahl der zu prüfenden Kleingartenvereine	69	29	29	0	-40
Anzahl der zu kontrollierenden Bäume*	36.966	75.000	50.358	-24.642	13.392
Anzahl der zu kontrollierenden Spielanlagen	235	234	236	2	1
Nettospielfläche je m²/ Kind/Jugendliche	9,2	7,5	8,6	1,1	-0,6

*Anpassung der Planzahl nach Übergabe von Bäumen aus dem Bereich des Liegenschafts- und Katasteramtes

Wesentliche Produkte Teilhaushalt 67 Amt für Stadtgrün

Produkt	55301	Friedhofswesen, Bestattungen
Hauptproduktbereich	5	Umwelt und Gestaltung
Produktbereich	55	Natur- und Landschaftspflege
Produktgruppe	551	"Öffentliches Grün, Landschaftsbau (soweit keinem anderen Produkt zugeordnet)"
Produktverantwortung		Dr. - Ing. Stefan Neubauer

Beschreibung des Produktes:

- Planen, Bauen, Sanieren, Verwalten und Unterhalten der kommunalen Friedhöfe und deren Bestandteile und Ausstattungen
- Durchführung der Pflichtkontrollen zur Gewährleistung der Verkehrssicherheit, insbesondere an Grabmalen und Bäumen
- Bereitstellung von Grabstätten und Durchführung von Beisetzungen

Auftragsgrundlage:

- Gesetz über das Leichen-, Bestattungs- und Friedhofswesen im Land M-V vom 03.07.1998
- Gesetz über die Erhaltung der Gräber der Opfer von Krieg und Gewaltherrschaft vom 10.03.1975
- Vereinbarung der Bundesregierung mit dem Staat Israel zur Pflege verwaister jüdischer Friedhöfe vom 21.06.1957

Art der Aufgabe:

Pflichtig - übertragene Aufgaben

Produktart:

Extern

Zielgruppe:

Einwohner/innen, Touristen/Gäste, Private Unternehmen

Ziele:

strategisch

- dauerhaftes zuverlässiges Absichern der gemeindlichen Bestattungsaufgaben als ein wichtiger Aspekt der kommunalen Daseinsvorsorge
- Erhalt und Entwicklung kommunaler Friedhöfe in angemessener Qualität und Quantität
- kontinuierliche Bereitstellung von Grabstätten für Erd- und Urnenbestattungen
- Erhaltung von Grabanlagen und Grabmalen, die ein Denkzeichen von geschichtlicher und volkskundlicher Bedeutung sind und zur allgemeinen Kultupflege gehören
- langfristige Sicherstellung eines würde- und pietätvollen Ablaufes der Beisetzungen

operativ

- stabile Einnahmenwirtschaft mit dem Ziel der 100%igen Kostendeckung
- Erarbeitung eines Bürgerschaftsbeschlusses zur Pflege der Ehrengräber "Bemerkenswerte Grabstätten" bis 12/13
- Erarbeitung eines Entwicklungskonzeptes für den Neuen Friedhof Rostock zur Verwertung, Pflege und Wiederbelegung freier Grabflächen unter Berücksichtigung des Denkmalschutzstatus bis 03/13

Leistungen:	Art der Aufgabe	Leistungsart
55301100 Friedhofsverwaltung	Pflichtig - übertragene Aufgaben	Extern
55301200 Friedhofsunterhaltung	Pflichtig - übertragene Aufgaben	Extern
55301201 Bereitstellung von Grabstätten	Pflichtig - übertragene Aufgaben	Extern
55301202 Unterhaltung der Kriegsgräber	Pflichtig - übertragene Aufgaben	Extern
55301203 Friedhofsbegleitgrün	Pflichtig - übertragene Aufgaben	Extern
55301300 Bestattungen	Pflichtig - übertragene Aufgaben	Extern
55301301 Bereitstellung von Feierhallen u.ä.	Pflichtig - übertragene Aufgaben	Extern
55301302 Erdbestattungen	Pflichtig - übertragene Aufgaben	Extern
55301303 Urnenbesetzungen/Ascheverstreuerung	Pflichtig - übertragene Aufgaben	Extern
55301304 Aus- / Umbettungen	Pflichtig - übertragene Aufgaben	Extern

Finanzen in €

	Einzah-lungen	Auszah-lungen	Liquidi-tätssaldo	Erträge	Aufwen-dungen	Ergebnis
Ansatz Haushaltsjahr einschließlich Nachträge	2.141.900,00	2.299.400,00	-157.500,00	1.644.500,00	2.362.200,00	-717.700,00
Ergebnis Haushaltsjahr	2.169.394,56	2.329.808,04	-160.413,48	1.663.648,76	2.253.549,71	-589.900,95
Veränderung gegenüber dem Haushaltsansatz	27.494,56	30.408,04	-2.913,48	19.148,76	-108.650,29	127.799,05

Wesentliche Produkte Teilhaushalt 67 Amt für Stadtgrün

Grund-/ Kennzahlen	Ergebnis 2014	Planung 2015	Ergebnis 2015	Abweich- ungen 2015 (Soll-Ist- Vergleich)	Verände- rung ge- genüber Haus- haltsvor- jahr
Kostendeckungsgrad in %	74,6%	69,6%	73,8%	4,2%	-0,8%
Anzahl Feierhallennutzung	1.643	1.730	1.706	-24	63

Teilhaushalt 73

2015

01 Hanse- und Universitätsstadt Rostock

Teilhaushalt 73 Amt für Umweltschutz

verantwortlich:

Dem Teilhaushalt zugeordnete Produkte: 11 Innere Verwaltung
 12 Sicherheit und Ordnung
 51 Räumliche Planung und Entwicklung
 53 Ver- und Entsorgung
 54 Verkehrsflächen und -anlagen, ÖPNV
 55 Natur- und Landschaftspflege
 57 Wirtschaft und Tourismus

Teilergebnisrechnung

Nr.	Ertrags- und Aufwandsarten (gemäß § 46 Absatz 1 i.V.m. § 4 Absatz 10 i.V.m. § 2 Absatz 1 GemHVO-Doppik)	Verweis auf Anhang (lfd. Nr.)	Ansatz	Veränderung durch Nachtrag	Über- und außerplanmäßige Aufwendungen	Zweckgeb. Mehrerträge und entsprechende Aufwendungen	Inanspruchnahme der ein- oder gegenseitigen Deckungsfähigkeiten	Ermächtigungen	Übertragene Ermächtigungen aus	Gesamt-ermächtigungen in	Ergebnis	Abweichung in	Ergebnis	Ergebnis-Veränderung gegenüber	Übertragung von Ermächtigungen nach
			2015					2015	2014	2015	2015	2015	2014	2014	2016
			in €												
			1	2	3	4	5	6	7	8	9	10	11	12	13
1	+ Steuern und ähnliche Abgaben		0	0,00	0,00	0,00	0,00	0,00	0,00	0,00	0,00	0,00	0,00	0,00	0,00
2	+ Zuwendungen, allgemeine Umlage und sonstige Transfererträge		207.700	0,00	0,00	0,00	0,00	207.700,00	0,00	207.700,00	263.453,93	-55.753,93	510.016,87	-246.562,94	0,00
3	+ Erträge der sozialen Sicherung		0	0,00	0,00	0,00	0,00	0,00	0,00	0,00	0,00	0,00	0,00	0,00	0,00
4	+ Öffentlich-rechtliche Leistungsentgelte		18.900.200	0,00	0,00	0,00	0,00	18.900.200,00	0,00	18.900.200,00	18.721.153,89	179.046,11	18.119.652,37	601.501,52	0,00
5	+ Privatrechtliche Leistungsentgelte		251.500	0,00	0,00	0,00	0,00	251.500,00	0,00	251.500,00	218.019,36	33.480,64	207.254,19	10.765,17	0,00
6	+ Kostenerstattungen und Kostenumlagen		334.100	0,00	0,00	0,00	0,00	334.100,00	0,00	334.100,00	353.418,04	-19.318,04	412.163,94	-58.745,90	0,00
7	+ Erhöhungen des Bestandes an fertigen und unfertigen Erzeugnissen		0	0,00	0,00	0,00	0,00	0,00	0,00	0,00	0,00	0,00	0,00	0,00	0,00
	- Verminderungen des Bestandes an fertigen und unfertigen Erzeugnissen		0	0,00	0,00	0,00	0,00	0,00	0,00	0,00	0,00	0,00	0,00	0,00	0,00
8	+ Andere aktivierte Eigenleistungen		0	0,00	0,00	0,00	0,00	0,00	0,00	0,00	0,00	0,00	0,00	0,00	0,00
9	+ Sonstige laufende Erträge		695.900	0,00	0,00	0,00	0,00	695.900,00	0,00	695.900,00	948.373,37	-252.473,37	566.494,65	381.878,72	0,00
10	Summe der laufenden Erträge aus Verwaltungstätigkeit (Summe der Nummern 1 bis 9)		20.389.400	0,00	0,00	0,00	0,00	20.389.400,00	0,00	20.389.400,00	20.504.418,59	-115.018,59	19.815.582,02	688.836,57	0,00
11	- Personalaufwendungen		2.730.700	0,00	0,00	0,00	0,00	2.730.700,00	0,00	2.730.700,00	2.830.786,23	-100.086,23	2.918.400,44	-87.614,21	0,00
12	- Versorgungsaufwendungen		139.200	0,00	0,00	0,00	0,00	139.200,00	0,00	139.200,00	167.052,30	-27.852,30	11.677,87	155.374,43	0,00
13	- Aufwendungen für Sach- und Dienstleistungen		21.850.600	0,00	0,00	0,00	0,00	21.850.600,00	0,00	21.850.600,00	21.719.549,87	131.050,13	20.411.389,12	1.308.160,75	0,00
14	- Abschreibungen gem. § 2 Abs. 1 Nr. 14 GemHVO		46.900	0,00	0,00	0,00	0,00	46.900,00	0,00	46.900,00	330.150,25	-283.250,25	356.699,10	-26.548,85	0,00
15	- Abschreibungen gem. § 2 Abs. 1 Nr. 15 GemHVO		0	0,00	0,00	0,00	0,00	0,00	0,00	0,00	0,00	0,00	0,00	0,00	0,00
16	- Zuwendungen, Umlagen und sonstige Transferaufwendungen		0	0,00	0,00	0,00	0,00	0,00	0,00	0,00	0,00	0,00	464.379,53	-464.379,53	0,00
17	- Aufwendungen der sozialen Sicherung		0	0,00	0,00	0,00	0,00	0,00	0,00	0,00	0,00	0,00	0,00	0,00	0,00
18	- Sonstige laufende Aufwendungen		619.600	0,00	0,00	0,00	0,00	619.600,00	0,00	619.600,00	534.822,02	84.777,98	858.407,21	-323.585,19	0,00
19	Summe der laufenden Aufwendungen aus Verwaltungstätigkeit (Summe der Nummern 11 bis 18)		25.387.000	0,00	0,00	0,00	0,00	25.387.000,00	0,00	25.387.000,00	25.582.360,67	-195.360,67	25.020.953,27	561.407,40	0,00
20	Laufendes Ergebnis aus Verwaltungstätigkeit (Saldo der Nummern 10 und 19)		-4.997.600	0,00	0,00	0,00	0,00	-4.997.600,00	0,00	-4.997.600,00	-5.077.942,08	80.342,08	-5.205.371,25	127.429,17	0,00
21	+ Zinserträge und sonstige Finanzerträge		0	0,00	0,00	0,00	0,00	0,00	0,00	0,00	69.914,00	-69.914,00	37,48	69.876,52	0,00
22	- Zinsaufwendungen und sonstige Finanzaufwendungen		0	0,00	0,00	0,00	0,00	0,00	0,00	0,00	13,00	-13,00	1.811,56	-1.798,56	0,00

2015

01 Hanse- und Universitätsstadt Rostock

Teilhaushalt 73 Amt für Umweltschutz

verantwortlich:

Dem Teilhaushalt zugeordnete Produkte:

- 11 Innere Verwaltung
- 12 Sicherheit und Ordnung
- 51 Räumliche Planung und Entwicklung
- 53 Ver- und Entsorgung
- 54 Verkehrsflächen und -anlagen, ÖPNV
- 55 Natur- und Landschaftspflege
- 57 Wirtschaft und Tourismus

Teilergebnisrechnung

Nr.	Ertrags- und Aufwandsarten (gemäß § 46 Absatz 1 i.V.m. § 4 Absatz 10 i.V.m. § 2 Absatz 1 GemHVO-Doppik)	Ver- weis auf An- hang (lfd. Nr.)	Ansatz	Veränderung durch Nachtrag	Über- und außerplan- mäßige Aufwendungen	Zweckgeb. Mehrerträge und entsprechende Aufwendungen	Inanspruchnahme der ein- oder gegenseitigen Deckungs- fähigkeiten	Ermächtigungen	Übertragene Ermächtigungen aus	Gesamt- ermächtigungen in	Ergebnis	Abweichung in	Ergebnis	Ergebnis- veränderung gegenüber	Übertragung von Ermächtigungen nach	
			2015						2015	2014	2015	2015	2015	2014	2014	2016
			in €													
			1	2	3	4	5	6	7	8	9	10	11	12	13	
23	Finanzergebnis (Saldo der Nummern 21 und 22)		0	0,00	0,00	0,00	0,00	0,00	0,00	0,00	69.901,00	-69.901,00	-1.774,08	71.675,08	0,00	
24	Ordentliches Ergebnis (Summe der Nummern 20 und 23)		-4.997.600	0,00	0,00	0,00	0,00	-4.997.600,00	0,00	-4.997.600,00	-5.008.041,08	10.441,08	-5.207.145,33	199.104,25	0,00	
25	+ Außerordentliche Erträge		0	0,00	0,00	0,00	0,00	0,00	0,00	0,00	0,00	0,00	0,00	0,00	0,00	
26	- Außerordentliche Aufwendungen		0	0,00	0,00	0,00	0,00	0,00	0,00	0,00	0,00	0,00	0,00	0,00	0,00	
27	Außerordentliches Ergebnis (Saldo der Nummern 25 und 26)		0	0,00	0,00	0,00	0,00	0,00	0,00	0,00	0,00	0,00	0,00	0,00	0,00	
28	Jahresergebnis (Jahresüberschuss/ Jahresfehlbetrag) des Teilhaushaltes vor Verrechnung der internen Leistungsbeziehungen (Summe Nr. 24 und 27)		-4.997.600	0,00	0,00	0,00	0,00	-4.997.600,00	0,00	-4.997.600,00	-5.008.041,08	10.441,08	-5.207.145,33	199.104,25	0,00	
29	+ Erträge aus internen Leistungsbeziehungen		0	0,00	0,00	0,00	0,00	0,00	0,00	0,00	0,00	0,00	0,00	0,00	0,00	
30	- Aufwendungen aus internen Leistungsbeziehungen		391.000	0,00	0,00	0,00	0,00	391.000,00	0,00	391.000,00	391.000,00	0,00	313.900,00	77.100,00	0,00	
31	Saldo der Erträge und Aufwendungen aus internen Leistungsbeziehungen (Saldo der Nummern 29 und 30)		-391.000	0,00	0,00	0,00	0,00	-391.000,00	0,00	-391.000,00	-391.000,00	0,00	-313.900,00	-77.100,00	0,00	
32	Jahresergebnis (Jahresüberschuss/ Jahresfehlbetrag) des Teilhaushaltes nach Verrechnung der internen Leistungsbeziehungen (Summe der Nummern 28 und 31)		-5.388.600	0,00	0,00	0,00	0,00	-5.388.600,00	0,00	-5.388.600,00	-5.399.041,08	10.441,08	-5.521.045,33	122.004,25	0,00	

2015

01 Hanse- und Universitätsstadt Rostock

Teilhaushalt 73 Amt für Umweltschutz

verantwortlich:

Dem Teilhaushalt zugeordnete Produkte: 11 Innere Verwaltung
 12 Sicherheit und Ordnung
 51 Räumliche Planung und Entwicklung
 53 Ver- und Entsorgung
 54 Verkehrsflächen und -anlagen, ÖPNV
 55 Natur- und Landschaftspflege
 57 Wirtschaft und Tourismus

Teilfinanzrechnung

Nr.	Einzahlungs- und Auszahlungsarten (gemäß § 46 Absatz 1 i.V.m. § 4 Absatz 12 GemHVO-Doppik)	Verweis auf Anhang (lfd. Nr.)	Ansatz	Veränderung durch Nachtrag	Über- und außerplanmäßige Aufwendungen	Zweckgeb. Mehrerträge und entsprechende Aufwendungen	Inanspruchnahme der ein- oder gegenseitigen Deckungsfähigkeiten	Ermächtigungen	Übertragene Ermächtigungen aus	Gesamt-ermächtigungen in	Ergebnis	Abweichung in	Übertragung von Ermächtigungen nach
			2015					2015	2014	2015	2015	2015	2016
			in €										
			1	2	3	4	5	6	7	8	9	10	11
1	Saldo der laufenden Ein- und Auszahlungen aus Verwaltungstätigkeit		-5.545.300	0,00	0,00	0,00	0,00	-5.545.300,00	0,00	-5.545.300,00	-4.549.078,91	-996.221,09	-30.008,80
2	Saldo der Zins- und sonstigen Finanzein- und -auszahlungen		0	0,00	0,00	0,00	0,00	0,00	0,00	0,00	69.901,00	-69.901,00	0,00
3	Saldo der ordentlichen Ein- und Auszahlungen		-5.545.300	0,00	0,00	0,00	0,00	-5.545.300,00	0,00	-5.545.300,00	-4.479.177,91	-1.066.122,09	-30.008,80
4	Saldo der außerordentlichen Ein- und Auszahlungen		0	0,00	0,00	0,00	0,00	0,00	0,00	0,00	0,00	0,00	0,00
5	Saldo der ordentlichen und außerordentlichen Ein- und Auszahlungen vor Verrechnung der int. Leistungen		-5.545.300	0,00	0,00	0,00	0,00	-5.545.300,00	0,00	-5.545.300,00	-4.479.177,91	-1.066.122,09	-30.008,80
6	Saldo der Ein- und Auszahlungen aus internen Leistungsbeziehungen		-391.000	0,00	0,00	0,00	0,00	-391.000,00	0,00	-391.000,00	-391.000,00	0,00	0,00
7	Saldo der ordentlichen und außerordentl. Ein- und Auszahlungen nach Verrechnung der internen Leistungsbeziehungen		-5.936.300	0,00	0,00	0,00	0,00	-5.936.300,00	0,00	-5.936.300,00	-4.870.177,91	-1.066.122,09	-30.008,80
8	+ Einzahlungen aus Investitionszuwendungen		46.800	0,00	0,00	0,00	0,00	46.800,00	0,00	46.800,00	245.144,92	-198.344,92	0,00
9	+ Einzahlungen aus Beiträgen und ähnlichen Entgelten		0	0,00	0,00	0,00	0,00	0,00	0,00	0,00	0,00	0,00	0,00
10	+ Einzahlungen für immaterielle Vermögensgegenstände		0	0,00	0,00	0,00	0,00	0,00	0,00	0,00	0,00	0,00	0,00
11	+ Einzahlungen für Sachanlagen		0	0,00	0,00	0,00	0,00	0,00	0,00	0,00	0,00	0,00	0,00
12	+ Einzahlungen für Finanzanlagen		0	0,00	0,00	0,00	0,00	0,00	0,00	0,00	0,00	0,00	0,00
13	+ Einzahlungen aus sonstigen Ausleihungen und Kreditgewährungen		0	0,00	0,00	0,00	0,00	0,00	0,00	0,00	0,00	0,00	0,00
14	+ Einzahlungen aus der Veräußerung von Vorräten		0	0,00	0,00	0,00	0,00	0,00	0,00	0,00	0,00	0,00	0,00
15	Summe der Einzahlungen aus Investitionstätigkeit		46.800	0,00	0,00	0,00	0,00	46.800,00	0,00	46.800,00	245.144,92	-198.344,92	0,00
16	- Auszahlungen für immaterielle Vermögensgegenstände		14.000	0,00	0,00	0,00	0,00	14.000,00	0,00	14.000,00	862.307,56	-848.307,56	25.305,00
17	- Auszahlungen für Sachanlagen		1.492.700	0,00	0,00	0,00	0,00	1.492.700,00	1.905.016,16	3.397.716,16	299.069,60	3.098.646,56	1.731.486,82
18	- Auszahlungen für Finanzanlagen		0	0,00	0,00	0,00	0,00	0,00	0,00	0,00	0,00	0,00	0,00
19	- Auszahlungen für sonstige Ausleihungen und Kreditgewährungen		0	0,00	0,00	0,00	0,00	0,00	0,00	0,00	0,00	0,00	0,00
20	- Auszahlungen für den Erwerb von Vorräten		0	0,00	0,00	0,00	0,00	0,00	0,00	0,00	0,00	0,00	0,00
20a	- Sonstige Investitionsauszahlungen		0	0,00	0,00	0,00	0,00	0,00	0,00	0,00	0,00	0,00	0,00
21	Summe der Auszahlungen aus Investitionstätigkeit		1.506.700	0,00	0,00	0,00	0,00	1.506.700,00	1.905.016,16	3.411.716,16	1.161.377,16	2.250.339,00	1.756.791,82
22	Saldo der Ein- und Auszahlungen aus Investitionstätigkeit		-1.459.900	0,00	0,00	0,00	0,00	-1.459.900,00	-1.905.016,16	-3.364.916,16	-916.232,24	-2.448.683,92	-1.756.791,82
23	Finanzmittellüberschuss/ Finanzmittelfehlbedarf des Teilhaushaltes		-7.396.200	0,00	0,00	0,00	0,00	-7.396.200,00	-1.905.016,16	-9.301.216,16	-5.786.410,15	-3.514.806,01	-1.786.800,62

Zugeordnete Produkte im Teilergebnishaushalt 73 Amt für Umweltschutz									
Nr.	Ertrags- und Aufwandsarten (gem. § 46 Absatz 1 GemHVO-Doppik)		Wesentlich	Wesentlich	Sonstig	Sonstig	Sonstig	Sonstig	Sonstig
			53701	54501	11173	51105	12209	53301	53702
		Summe aller Produkte	Abfallwirtschaft	Straßen- reinigung, Winterdienst	Verwaltung Amt 73	Umweltplanung und -prüfung	Kommunaler Ordnungsdienst	Kommunale Wasser- versorgung	Abfall- management
in €									
1	+ Steuern und ähnliche Abgaben	0,00	0,00	0,00	0,00	0,00	0,00	0,00	0,00
2	+ Zuwendungen, allgemeine Umlage und sonstige Transfererträge	263.453,93	0,00	0,00	0,00	0,00	0,00	0,00	19.050,96
3	+ Erträge der sozialen Sicherung	0,00	0,00	0,00	0,00	0,00	0,00	0,00	0,00
4	+ Öffentlich-rechtliche Leistungsentgelte	18.721.153,89	15.211.494,31	3.492.894,51	0,00	0,00	0,00	0,00	3.831,55
5	+ Privatrechtliche Leistungsentgelte	218.019,36	0,00	0,00	0,00	0,00	0,00	0,00	136.468,91
6	+ Kostenerstattungen und Kostenumlagen	353.418,04	0,00	0,00	0,00	7,42	0,00	1.289,00	1.254,90
7	+ Erhöhungen des Bestandes an fertigen und unfertigen Erzeugnissen	0,00	0,00	0,00	0,00	0,00	0,00	0,00	0,00
	– Verminderungen des Bestandes an fertigen und unfertigen Erzeugnissen	0,00	0,00	0,00	0,00	0,00	0,00	0,00	0,00
8	+ Andere aktivierte Eigenleistungen	0,00	0,00	0,00	0,00	0,00	0,00	0,00	0,00
9	+ Sonstige laufende Erträge	948.373,37	668.431,21	0,00	0,00	2,70	251,44	0,00	9.555,98
10	Summe der laufenden Erträge aus Verwaltungstätigkeit (Summe der Nummern 1 bis 9)	20.504.418,59	15.879.925,52	3.492.894,51	0,00	10,12	251,44	1.289,00	170.162,30
11	– Personalaufwendungen	2.830.786,23	408.863,37	138.618,45	319.120,02	280.783,62	108.917,71	30.461,99	293.023,34
12	– Versorgungsaufwendungen	167.052,30	15.253,27	0,00	56.972,45	4.700,22	0,00	3.429,61	24.926,87
13	– Aufwendungen für Sach- und Dienstleistungen	21.719.549,87	15.382.556,31	4.948.024,91	12.801,58	3.782,15	682,93	15.599,84	11.489,64
14	– Abschreibungen gem. § 2 Abs.1 Nr. 14 GemHVO	330.150,25	14.756,39	568,82	3.039,80	1.617,50	0,00	54.543,82	35.878,45
15	– Abschreibungen gem. § 2 Abs. 1 Nr. 15 GemHVO	0,00	0,00	0,00	0,00	0,00	0,00	0,00	0,00
16	– Zuwendungen, Umlagen und sonstige Transferaufwendungen	0,00	0,00	0,00	0,00	0,00	0,00	0,00	0,00
17	– Aufwendungen der sozialen Sicherung	0,00	0,00	0,00	0,00	0,00	0,00	0,00	0,00
18	– Sonstige laufende Aufwendungen	534.822,02	62.348,34	18.775,55	30.068,25	14.424,54	7.481,28	645,68	47.837,85
19	Summe der laufenden Aufwendungen aus Verwaltungstätigkeit (Summe der Nummern 11 bis 18)	25.582.360,67	15.883.777,68	5.105.987,73	422.002,10	305.308,03	117.081,92	104.680,94	413.156,15
20	Laufendes Ergebnis aus Verwaltungstätigkeit (Saldo der Nummern 10 und 19)	-5.077.942,08	-3.852,16	-1.613.093,22	-422.002,10	-305.297,91	-116.830,48	-103.391,94	-242.993,85
21	+ Zinserträge und sonstige Finanzerträge	69.914,00	0,00	0,00	0,00	0,00	0,00	0,00	0,00
22	– Zinsaufwendungen und sonstige Finanzaufwendungen	13,00	0,00	0,00	0,00	0,00	0,00	0,00	0,00
23	Finanzergebnis (Saldo der Nummern 21 und 22)	69.901,00	0,00	0,00	0,00	0,00	0,00	0,00	0,00
24	Ordentliches Ergebnis (Summe der Nummern 20 und 23)	-5.008.041,08	-3.852,16	-1.613.093,22	-422.002,10	-305.297,91	-116.830,48	-103.391,94	-242.993,85
25	+ Außerordentliche Erträge	0,00	0,00	0,00	0,00	0,00	0,00	0,00	0,00
26	– Außerordentliche Aufwendungen	0,00	0,00	0,00	0,00	0,00	0,00	0,00	0,00
27	Außerordentliches Ergebnis (Saldo der Nummern 25 und 26)	0,00	0,00	0,00	0,00	0,00	0,00	0,00	0,00
28	Jahresergebnis (Jahresüberschuss/ Jahresfehlbetrag) des Teilhaushaltes vor Verrechnung der internen Leistungsbeziehungen (Summe Nr. 24 und 27)	-5.008.041,08	-3.852,16	-1.613.093,22	-422.002,10	-305.297,91	-116.830,48	-103.391,94	-242.993,85
29	+ Erträge aus internen Leistungsbeziehungen	0,00	0,00	0,00	0,00	0,00	0,00	0,00	0,00
30	– Aufwendungen aus internen Leistungsbeziehungen	391.000,00	55.830,00	335.170,00	0,00	0,00	0,00	0,00	0,00
31	Saldo der Erträge und Aufwendungen aus internen Leistungsbeziehungen (Saldo der Nummern 29 und 30)	-391.000,00	-55.830,00	-335.170,00	0,00	0,00	0,00	0,00	0,00
32	Jahresergebnis (Jahresüberschuss/ Jahresfehlbetrag) des Teilhaushaltes nach Verrechnung der internen Leistungsbeziehungen (Summe der Nummern 28 und 31)	-5.399.041,08	-59.682,16	-1.948.263,22	-422.002,10	-305.297,91	-116.830,48	-103.391,94	-242.993,85

Zugeordnete Produkte im Teilergebnishaushalt 73 Amt für Umweltschutz									
Nr.	Ertrags- und Aufwandsarten (gem. § 46 Absatz 1 GemHVO-Doppik)	Sonstig	Sonstig	Sonstig	Sonstig	Sonstig	Sonstig	Sonstig	Sonstig
		53703	53800	54502	54503	55201	55204	55403	55404
		DSD	Abwasser- beseitigung	Sonderreinigung	Winterdienst	Gewässer- unterhaltung und -aufsicht	Vorsorgender Bodenschutz und Altlasten- management	Immissions- schutz	Klimaschutz und Umwelt- management
in €									
1	+ Steuern und ähnliche Abgaben	0,00	0,00	0,00	0,00	0,00	0,00	0,00	0,00
2	+ Zuwendungen, allgemeine Umlage und sonstige Transfererträge	2.314,70	0,00	2.301,85	0,00	9.126,41	0,00	117.243,69	113.416,32
3	+ Erträge der sozialen Sicherung	0,00	0,00	0,00	0,00	0,00	0,00	0,00	0,00
4	+ Öffentlich-rechtliche Leistungsentgelte	0,00	0,00	1.496,12	0,00	1.900,00	2.293,50	7.243,90	0,00
5	+ Privatrechtliche Leistungsentgelte	2.700,00	0,00	0,00	0,00	0,00	0,00	0,00	0,00
6	+ Kostenerstattungen und Kostenumlagen	279.134,70	2.996,16	0,00	0,00	64.102,37	0,00	0,00	0,00
7	+ Erhöhungen des Bestandes an fertigen und unfertigen Erzeugnissen	0,00	0,00	0,00	0,00	0,00	0,00	0,00	0,00
	– Verminderungen des Bestandes an fertigen und unfertigen Erzeugnissen	0,00	0,00	0,00	0,00	0,00	0,00	0,00	0,00
8	+ Andere aktivierte Eigenleistungen	0,00	0,00	0,00	0,00	0,00	0,00	0,00	0,00
9	+ Sonstige laufende Erträge	0,00	502,37	0,00	0,00	1.058,51	0,00	0,00	0,00
10	Summe der laufenden Erträge aus Verwaltungstätigkeit (Summe der Nummern 1 bis 9)	284.149,40	3.498,53	3.797,97	0,00	76.187,29	2.293,50	124.487,59	113.416,32
11	– Personalaufwendungen	90.806,52	111.580,51	31.502,06	0,00	339.093,24	133.887,47	290.646,24	195.476,90
12	– Versorgungsaufwendungen	0,00	22.283,34	0,00	0,00	24.426,34	0,00	0,00	3.421,00
13	– Aufwendungen für Sach- und Dienstleistungen	107.419,80	1.341,97	705.178,94	0,00	264.483,07	2.004,68	5.589,35	5.420,13
14	– Abschreibungen gem. § 2 Abs. 1 Nr. 14 GemHVO	24.718,84	0,00	12.539,32	0,00	152.188,67	535,08	1.766,76	5.670,26
15	– Abschreibungen gem. § 2 Abs. 1 Nr. 15 GemHVO	0,00	0,00	0,00	0,00	0,00	0,00	0,00	0,00
16	– Zuwendungen, Umlagen und sonstige Transferaufwendungen	0,00	0,00	0,00	0,00	0,00	0,00	0,00	0,00
17	– Aufwendungen der sozialen Sicherung	0,00	0,00	0,00	0,00	0,00	0,00	0,00	0,00
18	– Sonstige laufende Aufwendungen	9.720,72	3.439,66	5.708,60	0,00	94.433,50	20.899,79	113.266,93	102.525,17
19	Summe der laufenden Aufwendungen aus Verwaltungstätigkeit (Summe der Nummern 11 bis 18)	232.665,88	138.645,48	754.928,92	0,00	874.624,82	157.327,02	411.269,28	312.513,46
20	Laufendes Ergebnis aus Verwaltungstätigkeit (Saldo der Nummern 10 und 19)	51.483,52	-135.146,95	-751.130,95	0,00	-798.437,53	-155.033,52	-286.781,69	-199.097,14
21	+ Zinserträge und sonstige Finanzerträge	0,00	0,00	0,00	0,00	0,00	0,00	0,00	0,00
22	– Zinsaufwendungen und sonstige Finanzaufwendungen	0,00	0,00	0,00	0,00	0,00	0,00	13,00	0,00
23	Finanzergebnis (Saldo der Nummern 21 und 22)	0,00	0,00	0,00	0,00	0,00	0,00	-13,00	0,00
24	Ordentliches Ergebnis (Summe der Nummern 20 und 23)	51.483,52	-135.146,95	-751.130,95	0,00	-798.437,53	-155.033,52	-286.794,69	-199.097,14
25	+ Außerordentliche Erträge	0,00	0,00	0,00	0,00	0,00	0,00	0,00	0,00
26	– Außerordentliche Aufwendungen	0,00	0,00	0,00	0,00	0,00	0,00	0,00	0,00
27	Außerordentliches Ergebnis (Saldo der Nummern 25 und 26)	0,00	0,00	0,00	0,00	0,00	0,00	0,00	0,00
28	Jahresergebnis (Jahresüberschuss/ Jahresfehlbetrag) des Teilhaushaltes vor Verrechnung der internen Leistungsbeziehungen (Summe Nr. 24 und 27)	51.483,52	-135.146,95	-751.130,95	0,00	-798.437,53	-155.033,52	-286.794,69	-199.097,14
29	+ Erträge aus internen Leistungsbeziehungen	0,00	0,00	0,00	0,00	0,00	0,00	0,00	0,00
30	– Aufwendungen aus internen Leistungsbeziehungen	0,00	0,00	0,00	0,00	0,00	0,00	0,00	0,00
31	Saldo der Erträge und Aufwendungen aus internen Leistungsbeziehungen (Saldo der Nummern 29 und 30)	0,00	0,00	0,00	0,00	0,00	0,00	0,00	0,00
32	Jahresergebnis (Jahresüberschuss/ Jahresfehlbetrag) des Teilhaushaltes nach Verrechnung der internen Leistungsbeziehungen (Summe der Nummern 28 und 31)	51.483,52	-135.146,95	-751.130,95	0,00	-798.437,53	-155.033,52	-286.794,69	-199.097,14

Zugeordnete Produkte im Teilergebnishaushalt 73 Amt für Umweltschutz									
Nr.	Ertrags- und Aufwandsarten (gem. § 46 Absatz 1 GemHVO-Doppik)	Sonstig	Sonstig						
		57301	57302						
		Öffentliche Bedürfnis- anstalten	Öffentliche Bedürfnis- anstalten - BgA	in €					
1	+ Steuern und ähnliche Abgaben	0,00	0,00						
2	+ Zuwendungen, allgemeine Umlage und sonstige Transfererträge	0,00	0,00						
3	+ Erträge der sozialen Sicherung	0,00	0,00						
4	+ Öffentlich-rechtliche Leistungsentgelte	0,00	0,00						
5	+ Privatrechtliche Leistungsentgelte	1.882,00	76.968,45						
6	+ Kostenerstattungen und Kostenumlagen	2.294,36	2.339,13						
7	+ Erhöhungen des Bestandes an fertigen und unfertigen Erzeugnissen	0,00	0,00						
	– Verminderungen des Bestandes an fertigen und unfertigen Erzeugnissen	0,00	0,00						
8	+ Andere aktivierte Eigenleistungen	0,00	0,00						
9	+ Sonstige laufende Erträge	0,00	268.571,16						
10	Summe der laufenden Erträge aus Verwaltungstätigkeit (Summe der Nummern 1 bis 9)	4.176,36	347.878,74						
11	– Personalaufwendungen	7.607,71	50.397,08						
12	– Versorgungsaufwendungen	2.054,01	9.585,19						
13	– Aufwendungen für Sach- und Dienstleistungen	25.623,87	227.550,70						
14	– Abschreibungen gem. § 2 Abs.1 Nr. 14 GemHVO	568,26	21.758,28						
15	– Abschreibungen gem. § 2 Abs. 1 Nr. 15 GemHVO	0,00	0,00						
16	– Zuwendungen, Umlagen und sonstige Transferaufwendungen	0,00	0,00						
17	– Aufwendungen der sozialen Sicherung	0,00	0,00						
18	– Sonstige laufende Aufwendungen	768,78	2.477,38						
19	Summe der laufenden Aufwendungen aus Verwaltungstätigkeit (Summe der Nummern 11 bis 18)	36.622,63	311.768,63						
20	Laufendes Ergebnis aus Verwaltungstätigkeit (Saldo der Nummern 10 und 19)	-32.446,27	36.110,11						
21	+ Zinserträge und sonstige Finanzerträge	0,00	69.914,00						
22	– Zinsaufwendungen und sonstige Finanzaufwendungen	0,00	0,00						
23	Finanzergebnis (Saldo der Nummern 21 und 22)	0,00	69.914,00						
24	Ordentliches Ergebnis (Summe der Nummern 20 und 23)	-32.446,27	106.024,11						
25	+ Außerordentliche Erträge	0,00	0,00						
26	– Außerordentliche Aufwendungen	0,00	0,00						
27	Außerordentliches Ergebnis (Saldo der Nummern 25 und 26)	0,00	0,00						
28	Jahresergebnis (Jahresüberschuss/ Jahresfehlbetrag) des Teilhaushaltes vor Verrechnung der internen Leistungsbeziehungen (Summe Nr. 24 und 27)	-32.446,27	106.024,11						
29	+ Erträge aus internen Leistungsbeziehungen	0,00	0,00						
30	– Aufwendungen aus internen Leistungsbeziehungen	0,00	0,00						
31	Saldo der Erträge und Aufwendungen aus internen Leistungsbeziehungen (Saldo der Nummern 29 und 30)	0,00	0,00						
32	Jahresergebnis (Jahresüberschuss/ Jahresfehlbetrag) des Teilhaushaltes nach Verrechnung der internen Leistungsbeziehungen (Summe der Nummern 28 und 31)	-32.446,27	106.024,11						

Zugeordnete Produkte im Teilergebnishaushalt 73 Amt für Umweltschutz

Zugeordnete Produkte im Teilergebnishaushalt 73 Amt für Umweltschutz									
Nr.	Ein- und Auszahlungsarten (gem. § 46 Absatz 1 GemHVO-Doppik)		Wesentlich	Wesentlich	Sonstig	Sonstig	Sonstig	Sonstig	Sonstig
			53701	54501	11173	51105	12209	53301	53702
		Summe aller Produkte	Abfallwirtschaft	Straßen- reinigung, Winterdienst	Verwaltung Amt 73	Umweltplanung und -prüfung	Kommunaler Ordnungsdienst	Kommunale Wasser- versorgung	Abfall- management
in €									
1	Saldo der laufenden Ein- und Auszahlungen aus Verwaltungstätigkeit	-4.549.078,91	75.020,42	-1.585.636,09	-352.897,11	-307.523,23	-119.994,83	-45.428,19	-290.454,28
2	Saldo der Zins- und sonstigen Finanzein- und -auszahlungen	69.901,00	0,00	0,00	0,00	0,00	0,00	0,00	0,00
3	Saldo der ordentlichen Ein- und Auszahlungen	-4.479.177,91	75.020,42	-1.585.636,09	-352.897,11	-307.523,23	-119.994,83	-45.428,19	-290.454,28
4	Saldo der außerordentlichen Ein- und Auszahlungen	0,00	0,00	0,00	0,00	0,00	0,00	0,00	0,00
5	Saldo der ordentlichen und außerordentlichen Ein- und Auszahlungen vor Verrechnung der int. Leistungen	-4.479.177,91	75.020,42	-1.585.636,09	-352.897,11	-307.523,23	-119.994,83	-45.428,19	-290.454,28
6	Saldo der Ein- und Auszahlungen aus internen Leistungsbeziehungen	-391.000,00	-55.830,00	-335.170,00	0,00	0,00	0,00	0,00	0,00
7	Saldo der ordentlichen und außerordentl. Ein- und Auszahlungen nach Verrechnung der internen Leistungsbeziehungen	-4.870.177,91	19.190,42	-1.920.806,09	-352.897,11	-307.523,23	-119.994,83	-45.428,19	-290.454,28
8	+ Einzahlungen aus Investitionszuwendungen	245.144,92	0,00	0,00	0,00	0,00	0,00	0,00	0,00
9	+ Einzahlungen aus Beiträgen und ähnlichen Entgelten	0,00	0,00	0,00	0,00	0,00	0,00	0,00	0,00
10	+ Einzahlungen für immaterielle Vermögensgegenstände	0,00	0,00	0,00	0,00	0,00	0,00	0,00	0,00
11	+ Einzahlungen für Sachanlagen	0,00	0,00	0,00	0,00	0,00	0,00	0,00	0,00
12	+ Einzahlungen für Finanzanlagen	0,00	0,00	0,00	0,00	0,00	0,00	0,00	0,00
13	+ Einzahlungen aus sonstigen Ausleihungen und Kreditgewährungen	0,00	0,00	0,00	0,00	0,00	0,00	0,00	0,00
14	+ Einzahlungen aus der Veräußerung von Vorräten	0,00	0,00	0,00	0,00	0,00	0,00	0,00	0,00
15	Summe der Einzahlungen aus Investitionstätigkeit	245.144,92	0,00	0,00	0,00	0,00	0,00	0,00	0,00
16	- Auszahlungen für immaterielle Vermögensgegenstände	862.307,56	0,00	0,00	187,70	0,00	0,00	0,00	0,00
17	- Auszahlungen für Sachanlagen	299.069,60	284,41	0,00	2.001,14	975,80	0,00	36.969,06	568,82
18	- Auszahlungen für Finanzanlagen	0,00	0,00	0,00	0,00	0,00	0,00	0,00	0,00
19	- Auszahlungen für sonstige Ausleihungen und Kreditgewährungen	0,00	0,00	0,00	0,00	0,00	0,00	0,00	0,00
20	- Auszahlungen für den Erwerb von Vorräten	0,00	0,00	0,00	0,00	0,00	0,00	0,00	0,00
20a	- Sonstige Investitionsauszahlungen	0,00	0,00	0,00	0,00	0,00	0,00	0,00	0,00
21	Summe der Auszahlungen aus Investitionstätigkeit	1.161.377,16	284,41	0,00	2.188,84	975,80	0,00	36.969,06	568,82
22	Saldo der Ein- und Auszahlungen aus Investitionstätigkeit	-916.232,24	-284,41	0,00	-2.188,84	-975,80	0,00	-36.969,06	-568,82
23	Finanzmittelüberschuss/ Finanzmittelfehlbedarf des Teilhaushaltes	-5.786.410,15	18.906,01	-1.920.806,09	-355.085,95	-308.499,03	-119.994,83	-82.397,25	-291.023,10

Zugeordnete Produkte im Teilergebnishaushalt 73 Amt für Umweltschutz									
Nr.	Ein- und Auszahlungsarten (gem. § 46 Absatz 1 GemHVO-Doppik)	Sonstig	Sonstig	Sonstig	Sonstig	Sonstig	Sonstig	Sonstig	Sonstig
		53703	53800	54502	54503	55201	55204	55403	55404
		DSD	Abwasser- beseitigung	Sonderreinigung	Winterdienst	Gewässer- unterhaltung und -aufsicht	Vorsorgender Bodenschutz und Altlasten- management	Immissions- schutz	Klimaschutz und Umwelt- management
in €									
1	Saldo der laufenden Ein- und Auszahlungen aus Verwaltungstätigkeit	123.121,95	-120.397,03	-729.533,57	0,00	-623.125,25	-150.353,76	-301.462,90	-154.970,13
2	Saldo der Zins- und sonstigen Finanzein- und -auszahlungen	0,00	0,00	0,00	0,00	0,00	0,00	-13,00	0,00
3	Saldo der ordentlichen Ein- und Auszahlungen	123.121,95	-120.397,03	-729.533,57	0,00	-623.125,25	-150.353,76	-301.475,90	-154.970,13
4	Saldo der außerordentlichen Ein- und Auszahlungen	0,00	0,00	0,00	0,00	0,00	0,00	0,00	0,00
5	Saldo der ordentlichen und außerordentlichen Ein- und Auszahlungen vor Verrechnung der int. Leistungen	123.121,95	-120.397,03	-729.533,57	0,00	-623.125,25	-150.353,76	-301.475,90	-154.970,13
6	Saldo der Ein- und Auszahlungen aus internen Leistungsbeziehungen	0,00	0,00	0,00	0,00	0,00	0,00	0,00	0,00
7	Saldo der ordentlichen und außerordentl. Ein- und Auszahlungen nach Verrechnung der internen Leistungsbeziehungen	123.121,95	-120.397,03	-729.533,57	0,00	-623.125,25	-150.353,76	-301.475,90	-154.970,13
8	+ Einzahlungen aus Investitionszuwendungen	17.859,96	0,00	0,00	0,00	150.498,98	0,00	76.785,98	0,00
9	+ Einzahlungen aus Beiträgen und ähnlichen Entgelten	0,00	0,00	0,00	0,00	0,00	0,00	0,00	0,00
10	+ Einzahlungen für immaterielle Vermögensgegenstände	0,00	0,00	0,00	0,00	0,00	0,00	0,00	0,00
11	+ Einzahlungen für Sachanlagen	0,00	0,00	0,00	0,00	0,00	0,00	0,00	0,00
12	+ Einzahlungen für Finanzanlagen	0,00	0,00	0,00	0,00	0,00	0,00	0,00	0,00
13	+ Einzahlungen aus sonstigen Ausleihungen und Kreditgewährungen	0,00	0,00	0,00	0,00	0,00	0,00	0,00	0,00
14	+ Einzahlungen aus der Veräußerung von Vorräten	0,00	0,00	0,00	0,00	0,00	0,00	0,00	0,00
15	Summe der Einzahlungen aus Investitionstätigkeit	17.859,96	0,00	0,00	0,00	150.498,98	0,00	76.785,98	0,00
16	– Auszahlungen für immaterielle Vermögensgegenstände	0,00	0,00	0,00	0,00	862.119,86	0,00	0,00	0,00
17	– Auszahlungen für Sachanlagen	40.064,86	0,00	284,41	0,00	157.395,76	535,08	17.954,54	284,41
18	– Auszahlungen für Finanzanlagen	0,00	0,00	0,00	0,00	0,00	0,00	0,00	0,00
19	– Auszahlungen für sonstige Ausleihungen und Kreditgewährungen	0,00	0,00	0,00	0,00	0,00	0,00	0,00	0,00
20	– Auszahlungen für den Erwerb von Vorräten	0,00	0,00	0,00	0,00	0,00	0,00	0,00	0,00
20a	– Sonstige Investitionsauszahlungen	0,00	0,00	0,00	0,00	0,00	0,00	0,00	0,00
21	Summe der Auszahlungen aus Investitionstätigkeit	40.064,86	0,00	284,41	0,00	1.019.515,62	535,08	17.954,54	284,41
22	Saldo der Ein- und Auszahlungen aus Investitionstätigkeit	-22.204,90	0,00	-284,41	0,00	-869.016,64	-535,08	58.831,44	-284,41
23	Finanzmittelüberschuss/ Finanzmittelfehlbedarf des Teilhaushaltes	100.917,05	-120.397,03	-729.817,98	0,00	-1.492.141,89	-150.888,84	-242.644,46	-155.254,54

Zugeordnete Produkte im Teilergebnishaushalt 73 Amt für Umweltschutz

Zugeordnete Produkte im Teilergebnishaushalt 73 Amt für Umweltschutz									
Nr.	Ein- und Auszahlungsarten (gem. § 46 Absatz 1 GemHVO-Doppik)	Sonstig	Sonstig						
		57301	57302						
		Öffentliche Bedürfnis- anstalten	Öffentliche Bedürfnis- anstalten - BgA	in €					
1	Saldo der laufenden Ein- und Auszahlungen aus Verwaltungstätigkeit	-30.867,60	65.422,69						
2	Saldo der Zins- und sonstigen Finanzein- und -auszahlungen	0,00	69.914,00						
3	Saldo der ordentlichen Ein- und Auszahlungen	-30.867,60	135.336,69						
4	Saldo der außerordentlichen Ein- und Auszahlungen	0,00	0,00						
5	Saldo der ordentlichen und außerordentlichen Ein- und Auszahlungen vor Verrechnung der int. Leistungen	-30.867,60	135.336,69						
6	Saldo der Ein- und Auszahlungen aus internen Leistungsbeziehungen	0,00	0,00						
7	Saldo der ordentlichen und außerordentl. Ein- und Auszahlungen nach Verrechnung der internen Leistungsbeziehungen	-30.867,60	135.336,69						
8	+ Einzahlungen aus Investitionszuwendungen	0,00	0,00						
9	+ Einzahlungen aus Beiträgen und ähnlichen Entgelten	0,00	0,00						
10	+ Einzahlungen für immaterielle Vermögensgegenstände	0,00	0,00						
11	+ Einzahlungen für Sachanlagen	0,00	0,00						
12	+ Einzahlungen für Finanzanlagen	0,00	0,00						
13	+ Einzahlungen aus sonstigen Ausleihungen und Kreditgewährungen	0,00	0,00						
14	+ Einzahlungen aus der Veräußerung von Vorräten	0,00	0,00						
15	Summe der Einzahlungen aus Investitionstätigkeit	0,00	0,00						
16	– Auszahlungen für immaterielle Vermögensgegenstände	0,00	0,00						
17	– Auszahlungen für Sachanlagen	284,41	41.466,90						
18	– Auszahlungen für Finanzanlagen	0,00	0,00						
19	– Auszahlungen für sonstige Ausleihungen und Kreditgewährungen	0,00	0,00						
20	– Auszahlungen für den Erwerb von Vorräten	0,00	0,00						
20a	– Sonstige Investitionsauszahlungen	0,00	0,00						
21	Summe der Auszahlungen aus Investitionstätigkeit	284,41	41.466,90						
22	Saldo der Ein- und Auszahlungen aus Investitionstätigkeit	-284,41	-41.466,90						
23	Finanzmittelüberschuss/ Finanzmittelfehlbedarf des Teilhaushaltes	-31.152,01	93.869,79						

Wesentliche Produkte Teilhaushalt 73 Amt für Umweltschutz

Produkt	53701	Abfallwirtschaft
Hauptproduktbereich	5	Umwelt und Gestaltung
Produktbereich	53	Ver- und Entsorgung
Produktgruppe	537	Abfallwirtschaft
Produktverantwortung		Dr. Brigitte Preuß

Beschreibung des Produktes:

- Umsetzung der Abfallentsorgung im Stadtgebiet der Hansestadt Rostock
- Erfassung und Beseitigung des im Stadtgebiet anfallenden Haus- und Geschäftsmülls
- Kontrolle der Anschlusspflicht der Grundstückseigentümer und Gewerbetreibenden an die öffentliche Abfallentsorgung und Sicherung ausreichender Behälterkapazitäten
- Erfassung und Verwertung von Bioabfällen und Grünschnitt, Altpapier, Sperrmüll und Kleinschrott und schadstoffhaltigen Abfällen aus Haushaltungen
- Bewirtschaftung der Recyclinghöfe als Annahmestelle für Abfälle aus Haushaltungen (außer Hausmüll)
- Erfassung und Verwertung von Elektronikschrott, Vollzug der Abfallsatzung
- Leistungserbringung erfolgt durch vertraglich gebundene Unternehmen

Auftragsgrundlage:

Kreislaufwirtschaftsgesetz
Abfallwirtschaftsgesetz M-V
Abfallsatzung und Abfallgebührensatzung

Art der Aufgabe:

Pflichtig mit Ermessen, Pflichtig - übertragene Aufgaben

Produktart:

Extern

Zielgruppe:

Einwohner/innen, Abgabepflichtige/r, Private Unternehmen, Kommunale Unternehmen, Touristen/Gäste

Ziele:

strategisch

- Reduzierung des Aufkommens überlassungspflichtiger Abfälle zur Beseitigung in kg/E und Abfälle zur Verwertung in kg/E
- Optimierung der Hol- und Bringsysteme zur Verbesserung der Erfassung der Abfälle mit dem Ziel die Menge der Abfälle zu reduzieren

operativ

- Kostenoptimierung zur Gewährleistung einer sozialverträglichen Gebührengestaltung
- zuverlässige, wirtschaftliche und hygienische Entsorgung der im Abfallbehälter bereitgestellten Abfälle
- zuverlässigem, wirtschaftliche und hygienische Verwertung von Abfällen
- mindestens 50 % Verwertung
- Minimierung des Schadstoffpotenzials im Hausmüll

Leistungen:	Art der Aufgabe	Leistungsart
53701100 Abfallentsorgung	Pflichtig - übertragene Aufgaben	Extern
53701101 Einsammlung und Transport Haus- / Geschäftsmüll	Pflichtig - übertragene Aufgaben	Extern
53701102 Restabfallbehandlung	Pflichtig - übertragene Aufgaben	Extern
53701103 Sonderabfallentsorgung aus Haushalten	Pflichtig - übertragene Aufgaben	Extern
53701104 Elektro- und Elektrogeräteerfassung	Pflichtig - übertragene Aufgaben	Extern
53701105 Schrottabfuhr	Pflichtig - übertragene Aufgaben	Extern
53701106 Papiererfassung	Pflichtig - übertragene Aufgaben	Extern
53701107 Bioabfallverwertung	Pflichtig - übertragene Aufgaben	Extern
53701108 Sperrmüllverwertung	Pflichtig - übertragene Aufgaben	Extern
53701109 Widerspruchsbearbeitung	Pflichtig - übertragene Aufgaben	Extern
53701110 Gebührenbearbeitung	Pflichtig - übertragene Aufgaben	Extern
53701111 Überwachung Abfallentsorgung gem. AbfS	Pflichtig - übertragene Aufgaben	Extern
53701112 Bewirtschaftung Recyclinghöfe	Pflichtig - übertragene Aufgaben	Extern
53701113 Abfallberatung / Öffentlichkeitsarbeit	Pflichtig - übertragene Aufgaben	Extern

Finanzen in €

	Einzahlungen	Auszahlungen	Liquiditätssaldo	Erträge	Aufwendungen	Ergebnis
Ansatz Haushaltsjahr einschließlich Nachträge	15.501.200,00	15.945.200,00	-444.000,00	15.941.200,00	15.917.400,00	23.800,00
Ergebnis Haushaltsjahr	15.863.786,01	15.844.951,45	18.834,56	15.879.925,52	15.939.607,68	-59.682,16
Veränderung gegenüber dem Haushaltsansatz	362.586,01	-100.248,55	462.834,56	-61.274,48	22.207,68	-83.482,16

Wesentliche Produkte Teilhaushalt 73 Amt für Umweltschutz

Grund-/ Kennzahlen	Ergebnis 2014	Planung 2015	Ergebnis 2015	Abweich- ungen 2015 (Soll-Ist- Vergleich)	Verände- rung ge- genüber Haus- haltsvor- jahr
Kostendeckungsgrad in %	99,9%	100,1%	99,6%	-0,5%	-0,3%
Verwertungsquote in %	54,1%	53,4%	53,4%	0	-0,7%

Wesentliche Produkte Teilhaushalt 73 Amt für Umweltschutz

Produkt	54501	Straßenreinigung/Winterdienst
Hauptproduktbereich	5	Umwelt und Gestaltung
Produktbereich	54	Verkehrsflächen und –anlagen, ÖPNV
Produktgruppe	545	Straßenreinigung, Winterdienst
Produktverantwortung		Dr. Brigitte Preuß

Beschreibung des Produktes:

- Reinigung und Winterdienst auf öffentlichen Straßen, Fußgängerzonen, Gehwegen, Radwegen und Parkplätzen
- Gewährleistung der Verkehrssicherungspflicht
- Aufrechterhaltung eines sauberen Erscheinungsbildes und der Stadthygiene
- Leistungserbringung erfolgt durch vertraglich gebundene Unternehmen

Auftragsgrundlage:

- § 50 des Straßen- und Wegegesetzes MV
- Straßenreinigungssatzung der HRO und Gebührensatzung für die Straßenreinigung in der HRO

Art der Aufgabe:

Pflichtig - übertragene Aufgaben

Produktart:

Extern

Zielgruppe:

Einwohner/innen, Touristen/Gäste, Abgabepflichtige/r

Ziele:

strategisch

- Schutz der öffentlichen Ordnung und Sauberkeit
- Aufrechterhaltung eines sauberen Erscheinungsbildes und der Stadthygiene

operativ

- Gewährleistung einer satzungsgemäßen Reinigung
- Gewährleistung der Verkehrssicherheit
- optimale Kostendeckung

Leistungen:	Art der Aufgabe	Leistungsart
54501100 Straßenreinigung	Pflichtig - übertragene Aufgaben	Extern
54501200 Gehwegreinigung	Pflichtig - übertragene Aufgaben	Extern

Finanzen in €

	Einzah- lungen	Auszah- lungen	Liquidi- tätssaldo	Erträge	Aufwen- dungen	Ergebnis
Ansatz Haushaltsjahr ein- schließlich Nachträge	3.616.300,00	5.540.800,00	-1.924.500,00	3.616.300,00	5.539.900,00	-1.923.600,00
Ergebnis Haushaltsjahr	3.492.471,97	5.413.278,06	-1.920.806,09	3.492.894,51	5.441.157,73	-1.948.263,22
Veränderung gegenüber dem Haushaltsansatz	-123.828,03	-127.521,94	3.693,91	-123.405,49	-98.742,27	-24.663,22

Grund-/ Kennzahlen	Ergebnis 2014	Planung 2015	Ergebnis 2015	Abweich- ungen 2015 (Soll-Ist- Vergleich)	Verände- rung ge- genüber Haus- haltsvor- jahr
Kostendeckungsgrad in %	65,7%	65,3%	64,2%	-1,1%	-1,2%
Erfüllungsquote in %	100,0%	100,0%	100,0%	0	0

Teilhaushalt 74

01 Hanse- und Universitätsstadt Rostock

verantwortlich:

Teilergebnisrechnung																
Nr.	Ertrags- und Aufwandsarten (gemäß § 46 Absatz 1 i.V.m. § 4 Absatz 10 i.V.m. § 2 Absatz 1 GemHVO-Doppik)	Verweis auf Anhang (lfd. Nr.)	Ansatz	Veränderung durch Nachtrag	Über- und außerplanmäßige Aufwendungen	Zweckgeb. Mehrerträge und entsprechende Aufwendungen	Inanspruchnahme der ein- oder gegenseitigen Deckungsfähigkeiten	Ermächtigungen	Übertragene Ermächtigungen aus	Gesamt-ermächtigungen in	Ergebnis	Abweichung in	Ergebnis	Ergebnisveränderung gegenüber	Übertragung von Ermächtigungen nach	
			2015						2015	2014	2015	2015	2015	2014	2014	2016
			in €													
			1	2	3	4	5	6	7	8	9	10	11	12	13	
1	+ Steuern und ähnliche Abgaben		0	0,00	0,00	0,00	0,00	0,00	0,00	0,00	0,00	0,00	0,00	0,00	0,00	
2	+ Zuwendungen, allgemeine Umlage und sonstige Transfererträge		0	0,00	0,00	0,00	0,00	0,00	0,00	0,00	0,00	0,00	0,00	0,00	0,00	
3	+ Erträge der sozialen Sicherung		0	0,00	0,00	0,00	0,00	0,00	0,00	0,00	0,00	0,00	0,00	0,00	0,00	
4	+ Öffentlich-rechtliche Leistungsentgelte		60.800	0,00	0,00	0,00	0,00	60.800,00	0,00	60.800,00	81.672,92	-20.872,92	73.116,95	8.555,97	0,00	
5	+ Privatrechtliche Leistungsentgelte		100	0,00	0,00	0,00	0,00	100,00	0,00	100,00	276,47	-176,47	153,07	123,40	0,00	
6	+ Kostenerstattungen und Kostenumlagen		100	0,00	0,00	0,00	0,00	100,00	0,00	100,00	2.044,98	-1.944,98	1,05	2.043,93	0,00	
7	+ Erhöhungen des Bestandes an fertigen und unfertigen Erzeugnissen		0	0,00	0,00	0,00	0,00	0,00	0,00	0,00	0,00	0,00	0,00	0,00	0,00	
	- Verminderungen des Bestandes an fertigen und unfertigen Erzeugnissen		0	0,00	0,00	0,00	0,00	0,00	0,00	0,00	0,00	0,00	0,00	0,00	0,00	
8	+ Andere aktivierte Eigenleistungen		0	0,00	0,00	0,00	0,00	0,00	0,00	0,00	0,00	0,00	0,00	0,00	0,00	
9	+ Sonstige laufende Erträge		0	0,00	0,00	0,00	0,00	0,00	0,00	0,00	4,00	-4,00	162,93	-158,93	0,00	
10	Summe der laufenden Erträge aus Verwaltungstätigkeit (Summe der Nummern 1 bis 9)		61.000	0,00	0,00	0,00	0,00	61.000,00	0,00	61.000,00	83.998,37	-22.998,37	73.434,00	10.564,37	0,00	
11	- Personalaufwendungen		949.400	0,00	0,00	0,00	0,00	949.400,00	0,00	949.400,00	922.030,92	27.369,08	954.339,25	-32.308,33	0,00	
12	- Versorgungsaufwendungen		88.600	0,00	0,00	0,00	0,00	88.600,00	0,00	88.600,00	55.962,27	32.637,73	-41.365,75	97.328,02	0,00	
13	- Aufwendungen für Sach- und Dienstleistungen		269.500	0,00	0,00	0,00	0,00	269.500,00	0,00	269.500,00	258.931,56	10.568,44	225.178,80	33.752,76	0,00	
14	- Abschreibungen gem. § 2 Abs.1 Nr. 14 GemHVO		600	0,00	0,00	0,00	0,00	600,00	0,00	600,00	3.145,31	-2.545,31	8.641,46	-5.496,15	0,00	
15	- Abschreibungen gem. § 2 Abs. 1 Nr. 15 GemHVO		0	0,00	0,00	0,00	0,00	0,00	0,00	0,00	0,00	0,00	0,00	0,00	0,00	
16	- Zuwendungen, Umlagen und sonstige Transferaufwendungen		5.000	0,00	0,00	0,00	0,00	5.000,00	0,00	5.000,00	5.000,00	0,00	0,00	5.000,00	0,00	
17	- Aufwendungen der sozialen Sicherung		0	0,00	0,00	0,00	0,00	0,00	0,00	0,00	0,00	0,00	0,00	0,00	0,00	
18	- Sonstige laufende Aufwendungen		56.700	0,00	0,00	0,00	0,00	56.700,00	0,00	56.700,00	64.988,53	-8.288,53	57.323,42	7.665,11	0,00	
19	Summe der laufenden Aufwendungen aus Verwaltungstätigkeit (Summe der Nummern 11 bis 18)		1.369.800	0,00	0,00	0,00	0,00	1.369.800,00	0,00	1.369.800,00	1.310.058,59	59.741,41	1.204.117,18	105.941,41	0,00	
20	Laufendes Ergebnis aus Verwaltungstätigkeit (Saldo der Nummern 10 und 19)		-1.308.800	0,00	0,00	0,00	0,00	-1.308.800,00	0,00	-1.308.800,00	-1.226.060,22	-82.739,78	-1.130.683,18	-95.377,04	0,00	
21	+ Zinserträge und sonstige Finanzerträge		0	0,00	0,00	0,00	0,00	0,00	0,00	0,00	0,00	0,00	0,00	0,00	0,00	
22	- Zinsaufwendungen und sonstige Finanzaufwendungen		0	0,00												

2015

01 Hanse- und Universitätsstadt Rostock

Teilhaushalt 74 Veterinär- und Lebensmittelüberwachungsamt

verantwortlich:

Dem Teilhaushalt zugeordnete Produkte: 12 Sicherheit und Ordnung

Teilergebnisrechnung

Nr.	Ertrags- und Aufwandsarten (gemäß § 46 Absatz 1 i.V.m. § 4 Absatz 10 i.V.m. § 2 Absatz 1 GemHVO-Doppik)	Verweis auf Anhang (Iff. Nr.)	Ansatz	Veränderung durch Nachtrag	Über- und außerplanmäßige Aufwendungen	Zweckgeb. Mehrerträge und entsprechende Aufwendungen	Inanspruchnahme der ein- oder gegenseitigen Deckungsfähigkeiten	Ermächtigungen	Übertragene Ermächtigungen aus	Gesamt-ermächtigungen in	Ergebnis	Abweichung in	Ergebnis	Ergebnisveränderung gegenüber	Übertragung von Ermächtigungen nach
			2015					2015	2014	2015	2015	2015	2014	2014	2016
			in €												
			1	2	3	4	5	6	7	8	9	10	11	12	13
27	Außerordentliches Ergebnis (Saldo der Nummern 25 und 26)		0	0,00	0,00	0,00	0,00	0,00	0,00	0,00	0,00	0,00	0,00	0,00	0,00
28	Jahresergebnis (Jahresüberschuss/ Jahresfehlbetrag) des Teilhaushaltes vor Verrechnung der internen Leistungsbeziehungen (Summe Nr. 24 und 27)		-1.308.800	0,00	0,00	0,00	0,00	-1.308.800,00	0,00	-1.308.800,00	-1.226.060,22	-82.739,78	-1.130.683,18	-95.377,04	0,00
29	+ Erträge aus internen Leistungsbeziehungen		0	0,00	0,00	0,00	0,00	0,00	0,00	0,00	0,00	0,00	0,00	0,00	0,00
30	- Aufwendungen aus internen Leistungsbeziehungen		0	0,00	0,00	0,00	0,00	0,00	0,00	0,00	0,00	0,00	0,00	0,00	0,00
31	Saldo der Erträge und Aufwendungen aus internen Leistungsbeziehungen (Saldo der Nummern 29 und 30)		0	0,00	0,00	0,00	0,00	0,00	0,00	0,00	0,00	0,00	0,00	0,00	0,00
32	Jahresergebnis (Jahresüberschuss/ Jahresfehlbetrag) des Teilhaushaltes nach Verrechnung der internen Leistungsbeziehungen (Summe der Nummern 28 und 31)		-1.308.800	0,00	0,00	0,00	0,00	-1.308.800,00	0,00	-1.308.800,00	-1.226.060,22	-82.739,78	-1.130.683,18	-95.377,04	0,00

2015

01 Hanse- und Universitätsstadt Rostock

Teilhaushalt 74 Veterinär- und Lebensmittelüberwachungsamt

verantwortlich:

Dem Teilhaushalt zugeordnete Produkte: 12 Sicherheit und Ordnung

Teilfinanzrechnung

Nr.	Einzahlungs- und Auszahlungsarten (gemäß § 46 Absatz 1 i.V.m. § 4 Absatz 12 GemHVO-Doppik)	Ver- weis auf An- hang (lfd. Nr.)	Ansatz	Veränderung durch Nachtrag	Über- und außerplan- mäßige Aufwendungen	Zweckgeb. Mehrerträge und entsprechende Aufwendungen	Inanspruchnahme der ein- oder gegenseitigen Deckungs- fähigkeiten	Ermächtigungen	Übertragene Ermächtigungen aus	Gesamt- ermächtigungen in	Ergebnis	Abweichung in	Übertragung von Ermächtigungen nach
			2015					2015	2014	2015	2015	2015	2016
			in €										
			1	2	3	4	5	6	7	8	9	10	11
1	Saldo der laufenden Ein- und Auszahlungen aus Verwaltungstätigkeit		-1.217.900	0,00	0,00	0,00	0,00	-1.217.900,00	0,00	-1.217.900,00	-1.204.206,26	-13.693,74	-13.309,04
2	Saldo der Zins- und sonstigen Finanzein- und -auszahlungen		0	0,00	0,00	0,00	0,00	0,00	0,00	0,00	0,00	0,00	0,00
3	Saldo der ordentlichen Ein- und Auszahlungen		-1.217.900	0,00	0,00	0,00	0,00	-1.217.900,00	0,00	-1.217.900,00	-1.204.206,26	-13.693,74	-13.309,04
4	Saldo der außerordentlichen Ein- und Auszahlungen		0	0,00	0,00	0,00	0,00	0,00	0,00	0,00	0,00	0,00	0,00
5	Saldo der ordentlichen und außerordentlichen Ein- und Auszahlungen vor Verrechnung der int. Leistungen		-1.217.900	0,00	0,00	0,00	0,00	-1.217.900,00	0,00	-1.217.900,00	-1.204.206,26	-13.693,74	-13.309,04
6	Saldo der Ein- und Auszahlungen aus internen Leistungsbeziehungen		0	0,00	0,00	0,00	0,00	0,00	0,00	0,00	0,00	0,00	0,00
7	Saldo der ordentlichen und außerordentl. Ein- und Auszahlungen nach Verrechnung der internen Leistungsbeziehungen		-1.217.900	0,00	0,00	0,00	0,00	-1.217.900,00	0,00	-1.217.900,00	-1.204.206,26	-13.693,74	-13.309,04
8	+ Einzahlungen aus Investitionszuwendungen		0	0,00	0,00	0,00	0,00	0,00	0,00	0,00	0,00	0,00	0,00
9	+ Einzahlungen aus Beiträgen und ähnlichen Entgelten		0	0,00	0,00	0,00	0,00	0,00	0,00	0,00	0,00	0,00	0,00
10	+ Einzahlungen für immaterielle Vermögensgegenstände		0	0,00	0,00	0,00	0,00	0,00	0,00	0,00	0,00	0,00	0,00
11	+ Einzahlungen für Sachanlagen		0	0,00	0,00	0,00	0,00	0,00	0,00	0,00	4,00	-4,00	0,00
12	+ Einzahlungen für Finanzanlagen		0	0,00	0,00	0,00	0,00	0,00	0,00	0,00	0,00	0,00	0,00
13	+ Einzahlungen aus sonstigen Ausleihungen und Kreditgewährungen		0	0,00	0,00	0,00	0,00	0,00	0,00	0,00	0,00	0,00	0,00
14	+ Einzahlungen aus der Veräußerung von Vorräten		0	0,00	0,00	0,00	0,00	0,00	0,00	0,00	0,00	0,00	0,00
15	Summe der Einzahlungen aus Investitionstätigkeit		0	0,00	0,00	0,00	0,00	0,00	0,00	0,00	4,00	-4,00	0,00
16	- Auszahlungen für immaterielle Vermögensgegenstände		0	0,00	0,00	0,00	0,00	0,00	0,00	0,00	0,00	0,00	0,00
17	- Auszahlungen für Sachanlagen		28.500	0,00	0,00	0,00	0,00	28.500,00	1.500,00	30.000,00	5.022,47	24.977,53	24.801,01
18	- Auszahlungen für Finanzanlagen		0	0,00	0,00	0,00	0,00	0,00	0,00	0,00	0,00	0,00	0,00
19	- Auszahlungen für sonstige Ausleihungen und Kreditgewährungen		0	0,00	0,00	0,00	0,00	0,00	0,00	0,00	0,00	0,00	0,00
20	- Auszahlungen für den Erwerb von Vorräten		0	0,00	0,00	0,00	0,00	0,00	0,00	0,00	0,00	0,00	0,00
20a	- Sonstige Investitionsauszahlungen		0	0,00	0,00	0,00	0,00	0,00	0,00	0,00	0,00	0,00	0,00
21	Summe der Auszahlungen aus Investitionstätigkeit		28.500	0,00	0,00	0,00	0,00	28.500,00	1.500,00	30.000,00	5.022,47	24.977,53	24.801,01
22	Saldo der Ein- und Auszahlungen aus Investitionstätigkeit		-28.500	0,00	0,00	0,00	0,00	-28.500,00	-1.500,00	-30.000,00	-5.018,47	-24.981,53	-24.801,01
23	Finanzmittelüberschuss/ Finanzmittelfehlbedarf des Teilhaushaltes		-1.246.400	0,00	0,00	0,00	0,00	-1.246.400,00	-1.500,00	-1.247.900,00	-1.209.224,73	-38.675,27	-38.110,05

Zugeordnete Produkte im Teilergebnishaushalt 74 Lebensmittelüberwachung									
Nr.	Ertrags- und Aufwandsarten (gem. § 46 Absatz 1 GemHVO-Doppik)		Sonstig 12400						
		Summe aller Produkte	Veterinär- und Lebensmittel- überwachung						
		in €							
1	+ Steuern und ähnliche Abgaben	0,00	0,00						
2	+ Zuwendungen, allgemeine Umlage und sonstige Transfererträge	0,00	0,00						
3	+ Erträge der sozialen Sicherung	0,00	0,00						
4	+ Öffentlich-rechtliche Leistungsentgelte	81.672,92	81.672,92						
5	+ Privatrechtliche Leistungsentgelte	276,47	276,47						
6	+ Kostenerstattungen und Kostenumlagen	2.044,98	2.044,98						
7	+ Erhöhungen des Bestandes an fertigen und unfertigen Erzeugnissen	0,00	0,00						
	– Verminderungen des Bestandes an fertigen und unfertigen Erzeugnissen	0,00	0,00						
8	+ Andere aktivierte Eigenleistungen	0,00	0,00						
9	+ Sonstige laufende Erträge	4,00	4,00						
10	Summe der laufenden Erträge aus Verwaltungstätigkeit (Summe der Nummern 1 bis 9)	83.998,37	83.998,37						
11	– Personalaufwendungen	922.030,92	922.030,92						
12	– Versorgungsaufwendungen	55.962,27	55.962,27						
13	– Aufwendungen für Sach- und Dienstleistungen	258.931,56	258.931,56						
14	– Abschreibungen gem. § 2 Abs.1 Nr. 14 GemHVO	3.145,31	3.145,31						
15	– Abschreibungen gem. § 2 Abs. 1 Nr. 15 GemHVO	0,00	0,00						
16	– Zuwendungen, Umlagen und sonstige Transferaufwendungen	5.000,00	5.000,00						
17	– Aufwendungen der sozialen Sicherung	0,00	0,00						
18	– Sonstige laufende Aufwendungen	64.988,53	64.988,53						
19	Summe der laufenden Aufwendungen aus Verwaltungstätigkeit (Summe der Nummern 11 bis 18)	1.310.058,59	1.310.058,59						
20	Laufendes Ergebnis aus Verwaltungstätigkeit (Saldo der Nummern 10 und 19)	-1.226.060,22	-1.226.060,22						
21	+ Zinserträge und sonstige Finanzerträge	0,00	0,00						
22	– Zinsaufwendungen und sonstige Finanzaufwendungen	0,00	0,00						
23	Finanzergebnis (Saldo der Nummern 21 und 22)	0,00	0,00						
24	Ordentliches Ergebnis (Summe der Nummern 20 und 23)	-1.226.060,22	-1.226.060,22						
25	+ Außerordentliche Erträge	0,00	0,00						
26	– Außerordentliche Aufwendungen	0,00	0,00						
27	Außerordentliches Ergebnis (Saldo der Nummern 25 und 26)	0,00	0,00						
28	Jahresergebnis (Jahresüberschuss/ Jahresfehlbetrag) des Teilhaushaltes vor Verrechnung der internen Leistungsbeziehungen (Summe Nr. 24 und 27)	-1.226.060,22	-1.226.060,22						
29	+ Erträge aus internen Leistungsbeziehungen	0,00	0,00						
30	– Aufwendungen aus internen Leistungsbeziehungen	0,00	0,00						
31	Saldo der Erträge und Aufwendungen aus internen Leistungsbeziehungen (Saldo der Nummern 29 und 30)	0,00	0,00						
32	Jahresergebnis (Jahresüberschuss/ Jahresfehlbetrag) des Teilhaushaltes nach Verrechnung der internen Leistungsbeziehungen (Summe der Nummern 28 und 31)	-1.226.060,22	-1.226.060,22						

Zugeordnete Produkte im Teilergebnishaushalt 74 Lebensmittelüberwachung								
Nr.	Ein- und Auszahlungsarten (gem. § 46 Absatz 1 GemHVO-Doppik)		Sonstig 12400					
		Summe aller Produkte	Veterinär- und Lebensmittel- überwachung					
		in €						
1	Saldo der laufenden Ein- und Auszahlungen aus Verwaltungstätigkeit	-1.204.206,26	-1.204.206,26					
2	Saldo der Zins- und sonstigen Finanzen- und -auszahlungen	0,00	0,00					
3	Saldo der ordentlichen Ein- und Auszahlungen	-1.204.206,26	-1.204.206,26					
4	Saldo der außerordentlichen Ein- und Auszahlungen	0,00	0,00					
5	Saldo der ordentlichen und außerordentlichen Ein- und Auszahlungen vor Verrechnung der int. Leistungen	-1.204.206,26	-1.204.206,26					
6	Saldo der Ein- und Auszahlungen aus internen Leistungsbeziehungen	0,00	0,00					
7	Saldo der ordentlichen und außerordentl. Ein- und Auszahlungen nach Verrechnung der internen Leistungsbeziehungen	-1.204.206,26	-1.204.206,26					
8	+ Einzahlungen aus Investitionszuwendungen	0,00	0,00					
9	+ Einzahlungen aus Beiträgen und ähnlichen Entgelten	0,00	0,00					
10	+ Einzahlungen für immaterielle Vermögensgegenstände	0,00	0,00					
11	+ Einzahlungen für Sachanlagen	4,00	4,00					
12	+ Einzahlungen für Finanzanlagen	0,00	0,00					
13	+ Einzahlungen aus sonstigen Ausleihungen und Kreditgewährungen	0,00	0,00					
14	+ Einzahlungen aus der Veräußerung von Vorräten	0,00	0,00					
15	Summe der Einzahlungen aus Investitionstätigkeit	4,00	4,00					
16	- Auszahlungen für immaterielle Vermögensgegenstände	0,00	0,00					
17	- Auszahlungen für Sachanlagen	5.022,47	5.022,47					
18	- Auszahlungen für Finanzanlagen	0,00	0,00					
19	- Auszahlungen für sonstige Ausleihungen und Kreditgewährungen	0,00	0,00					
20	- Auszahlungen für den Erwerb von Vorräten	0,00	0,00					
20a	- Sonstige Investitionsauszahlungen	0,00	0,00					
21	Summe der Auszahlungen aus Investitionstätigkeit	5.022,47	5.022,47					
22	Saldo der Ein- und Auszahlungen aus Investitionstätigkeit	-5.018,47	-5.018,47					
23	Finanzmittelüberschuss/ Finanzmittelfehlbedarf des Teilhaushaltes	-1.209.224,73	-1.209.224,73					

Teilhaushalt 82

01 Hanse- und Universitätsstadt Rostock

verantwortlich:

Teilergebnisrechnung																
Nr.	Ertrags- und Aufwandsarten (gemäß § 46 Absatz 1 i.V.m. § 4 Absatz 10 i.V.m. § 2 Absatz 1 GemHVO-Doppik)	Verweis auf Anhang (lfd. Nr.)	Ansatz	Veränderung durch Nachtrag	Über- und außerplanmäßige Aufwendungen	Zweckgeb. Mehrerträge und entsprechende Aufwendungen	Inanspruchnahme der ein- oder gegenseitigen Deckungsfähigkeiten	Ermächtigungen	Übertragene Ermächtigungen aus	Gesamt-ermächtigungen in	Ergebnis	Abweichung in	Ergebnis	Ergebnis- veränderung gegenüber	Übertragung von Ermächtigungen nach	
			2015						2015	2014	2015	2015	2015	2014	2014	2016
			in €													
			1	2	3	4	5	6	7	8	9	10	11	12	13	
1	+ Steuern und ähnliche Abgaben		0	0,00	0,00	0,00	0,00	0,00	0,00	0,00	0,00	0,00	0,00	0,00	0,00	
2	+ Zuwendungen, allgemeine Umlage und sonstige Transfererträge		221.100	0,00	0,00	0,00	0,00	221.100,00	0,00	221.100,00	108.620,30	112.479,70	27.284,75	81.335,55	0,00	
3	+ Erträge der sozialen Sicherung		0	0,00	0,00	0,00	0,00	0,00	0,00	0,00	0,00	0,00	0,00	0,00	0,00	
4	+ Öffentlich-rechtliche Leistungsentgelte		73.000	0,00	0,00	0,00	0,00	73.000,00	0,00	73.000,00	184.260,12	-111.260,12	165.948,56	18.311,56	0,00	
5	+ Privatrechtliche Leistungsentgelte		718.600	0,00	116.200,00	0,00	0,00	834.800,00	0,00	834.800,00	972.990,17	-138.190,17	2.580.322,77	-1.607.332,60	0,00	
6	+ Kostenerstattungen und Kostenumlagen		0	0,00	0,00	0,00	0,00	0,00	0,00	0,00	289,53	-289,53	243,00	46,53	0,00	
7	+ Erhöhungen des Bestandes an fertigen und unfertigen Erzeugnissen		0	0,00	0,00	0,00	0,00	0,00	0,00	0,00	0,00	0,00	0,00	0,00	0,00	
	- Verminderungen des Bestandes an fertigen und unfertigen Erzeugnissen		0	0,00	0,00	0,00	0,00	0,00	0,00	0,00	0,00	0,00	0,00	0,00	0,00	
8	+ Andere aktivierte Eigenleistungen		0	0,00	0,00	0,00	0,00	0,00	0,00	0,00	0,00	0,00	0,00	0,00	0,00	
9	+ Sonstige laufende Erträge		5.000	0,00	0,00	0,00	0,00	5.000,00	0,00	5.000,00	2.409,55	2.590,45	46.473,21	-44.063,66	0,00	
10	Summe der laufenden Erträge aus Verwaltungstätigkeit (Summe der Nummern 1 bis 9)		1.017.700	0,00	116.200,00	0,00	0,00	1.133.900,00	0,00	1.133.900,00	1.268.569,67	-134.669,67	2.820.272,29	-1.551.702,62	0,00	
11	- Personalaufwendungen		1.274.000	0,00	0,00	0,00	0,00	1.274.000,00	0,00	1.274.000,00	1.082.458,57	191.541,43	1.134.448,27	-51.989,70	0,00	
12	- Versorgungsaufwendungen		60.600	0,00	0,00	0,00	0,00	60.600,00	0,00	60.600,00	63.729,08	-3.129,08	12.304,54	51.424,54	0,00	
13	- Aufwendungen für Sach- und Dienstleistungen		714.000	0,00	0,00	0,00	0,00	714.000,00	0,00	714.000,00	710.911,88	3.088,12	968.459,50	-257.547,62	0,00	
14	- Abschreibungen gem. § 2 Abs.1 Nr. 14 GemHVO		42.900	0,00	0,00	0,00	0,00	42.900,00	0,00	42.900,00	97.245,23	-54.345,23	118.621,27	-21.376,04	0,00	
15	- Abschreibungen gem. § 2 Abs. 1 Nr. 15 GemHVO		0	0,00	0,00	0,00	0,00	0,00	0,00	0,00	0,00	0,00	0,00	0,00	0,00	
16	- Zuwendungen, Umlagen und sonstige Transferaufwendungen		0	0,00	0,00	0,00	0,00	0,00	0,00	0,00	0,00	0,00	66.042,80	-66.042,80	0,00	
17	- Aufwendungen der sozialen Sicherung		0	0,00	0,00	0,00	0,00	0,00	0,00	0,00	0,00	0,00	0,00	0,00	0,00	
18	- Sonstige laufende Aufwendungen		324.800	0,00	0,00	0,00	0,00	324.800,00	0,00	324.800,00	198.479,47	126.320,53	116.919,35	81.560,12	0,00	
19	Summe der laufenden Aufwendungen aus Verwaltungstätigkeit (Summe der Nummern 11 bis 18)		2.416.300	0,00	0,00	0,00	0,00	2.416.300,00	0,00	2.416.300,00	2.152.824,23	263.475,77	2.416.795,73	-263.971,50	0,00	
20	Laufendes Ergebnis aus Verwaltungstätigkeit (Saldo der Nummern 10 und 19)		-1.398.600	0,00	116.200,00	0,00	0,00	-1.282.400,00	0,00	-1.282.400,00	-884.254,56	-398.145,44	403.476,56	-1.287.731,12	0,00	
21	+ Zinserträge und sonstige Finanzerträge		0													

2015

01 Hanse- und Universitätsstadt Rostock

Teilhaushalt 82 Stadtforstamt

verantwortlich:

Dem Teilhaushalt zugeordnete Produkte: 55 Natur- und Landschaftspflege

Teilergebnisrechnung

Nr.	Ertrags- und Aufwandsarten (gemäß § 46 Absatz 1 i.V.m. § 4 Absatz 10 i.V.m. § 2 Absatz 1 GemHVO-Doppik)	Verweis auf Anhang (Iff. Nr.)	Ansatz	Veränderung durch Nachtrag	Über- und außerplanmäßige Aufwendungen	Zweckgeb. Mehrerträge und entsprechende Aufwendungen	Inanspruchnahme der ein- oder gegenseitigen Deckungsfähigkeiten	Ermächtigungen	Übertragene Ermächtigungen aus	Gesamt-ermächtigungen in	Ergebnis	Abweichung in	Ergebnis	Ergebnisveränderung gegenüber	Übertragung von Ermächtigungen nach
			2015					2015	2014	2015	2015	2015	2014	2014	2016
			in €												
			1	2	3	4	5	6	7	8	9	10	11	12	13
27	Außerordentliches Ergebnis (Saldo der Nummern 25 und 26)		0	0,00	0,00	0,00	0,00	0,00	0,00	0,00	0,00	0,00	0,00	0,00	0,00
28	Jahresergebnis (Jahresüberschuss/ Jahresfehlbetrag) des Teilhaushaltes vor Verrechnung der internen Leistungsbeziehungen (Summe Nr. 24 und 27)		-1.398.600	0,00	116.200,00	0,00	0,00	-1.282.400,00	0,00	-1.282.400,00	-884.254,56	-398.145,44	403.476,56	-1.287.731,12	0,00
29	+ Erträge aus internen Leistungsbeziehungen		0	0,00	0,00	0,00	0,00	0,00	0,00	0,00	0,00	0,00	0,00	0,00	0,00
30	- Aufwendungen aus internen Leistungsbeziehungen		0	0,00	0,00	0,00	0,00	0,00	0,00	0,00	0,00	0,00	0,00	0,00	0,00
31	Saldo der Erträge und Aufwendungen aus internen Leistungsbeziehungen (Saldo der Nummern 29 und 30)		0	0,00	0,00	0,00	0,00	0,00	0,00	0,00	0,00	0,00	0,00	0,00	0,00
32	Jahresergebnis (Jahresüberschuss/ Jahresfehlbetrag) des Teilhaushaltes nach Verrechnung der internen Leistungsbeziehungen (Summe der Nummern 28 und 31)		-1.398.600	0,00	116.200,00	0,00	0,00	-1.282.400,00	0,00	-1.282.400,00	-884.254,56	-398.145,44	403.476,56	-1.287.731,12	0,00

2015

01 Hanse- und Universitätsstadt Rostock

Teilhaushalt 82 Stadtforstamt

verantwortlich:

Dem Teilhaushalt zugeordnete Produkte: 55 Natur- und Landschaftspflege

Teilfinanzrechnung

Nr.	Einzahlungs- und Auszahlungsarten (gemäß § 46 Absatz 1 i.V.m. § 4 Absatz 12 GemHVO-Doppik)	Ver- weis auf An- hang (lfd. Nr.)	Ansatz	Veränderung durch Nachtrag	Über- und außerplan- mäßige Aufwendungen	Zweckgeb. Mehrerträge und entsprechende Aufwendungen	Inanspruchnahme der ein- oder gegenseitigen Deckungs- fähigkeiten	Ermächtigungen	Übertragene Ermächtigungen aus	Gesamt- ermächtigungen in	Ergebnis	Abweichung in	Übertragung von Ermächtigungen nach
			2015					2015	2014	2015	2015	2015	2016
			in €										
			1	2	3	4	5	6	7	8	9	10	11
1	Saldo der laufenden Ein- und Auszahlungen aus Verwaltungstätigkeit		-1.098.800	0,00	116.200,00	0,00	0,00	-982.600,00	0,00	-982.600,00	-701.579,33	-281.020,67	0,00
2	Saldo der Zins- und sonstigen Finanzein- und -auszahlungen		0	0,00	0,00	0,00	0,00	0,00	0,00	0,00	0,00	0,00	0,00
3	Saldo der ordentlichen Ein- und Auszahlungen		-1.098.800	0,00	116.200,00	0,00	0,00	-982.600,00	0,00	-982.600,00	-701.579,33	-281.020,67	0,00
4	Saldo der außerordentlichen Ein- und Auszahlungen		0	0,00	0,00	0,00	0,00	0,00	0,00	0,00	0,00	0,00	0,00
5	Saldo der ordentlichen und außerordentlichen Ein- und Auszahlungen vor Verrechnung der int. Leistungen		-1.098.800	0,00	116.200,00	0,00	0,00	-982.600,00	0,00	-982.600,00	-701.579,33	-281.020,67	0,00
6	Saldo der Ein- und Auszahlungen aus internen Leistungsbeziehungen		0	0,00	0,00	0,00	0,00	0,00	0,00	0,00	0,00	0,00	0,00
7	Saldo der ordentlichen und außerordentl. Ein- und Auszahlungen nach Verrechnung der internen Leistungsbeziehungen		-1.098.800	0,00	116.200,00	0,00	0,00	-982.600,00	0,00	-982.600,00	-701.579,33	-281.020,67	0,00
8	+ Einzahlungen aus Investitionszuwendungen		0	0,00	0,00	0,00	0,00	0,00	0,00	0,00	0,00	0,00	0,00
9	+ Einzahlungen aus Beiträgen und ähnlichen Entgelten		0	0,00	0,00	0,00	0,00	0,00	0,00	0,00	0,00	0,00	0,00
10	+ Einzahlungen für immaterielle Vermögensgegenstände		0	0,00	0,00	0,00	0,00	0,00	0,00	0,00	0,00	0,00	0,00
11	+ Einzahlungen für Sachanlagen		0	0,00	0,00	0,00	0,00	0,00	0,00	0,00	15.221,25	-15.221,25	0,00
12	+ Einzahlungen für Finanzanlagen		0	0,00	0,00	0,00	0,00	0,00	0,00	0,00	0,00	0,00	0,00
13	+ Einzahlungen aus sonstigen Ausleihungen und Kreditgewährungen		0	0,00	0,00	0,00	0,00	0,00	0,00	0,00	0,00	0,00	0,00
14	+ Einzahlungen aus der Veräußerung von Vorräten		0	0,00	0,00	0,00	0,00	0,00	0,00	0,00	0,00	0,00	0,00
15	Summe der Einzahlungen aus Investitionstätigkeit		0	0,00	0,00	0,00	0,00	0,00	0,00	0,00	15.221,25	-15.221,25	0,00
16	- Auszahlungen für immaterielle Vermögensgegenstände		0	0,00	0,00	0,00	0,00	0,00	0,00	0,00	0,00	0,00	0,00
17	- Auszahlungen für Sachanlagen		39.300	0,00	0,00	0,00	0,00	39.300,00	201.001,45	240.301,45	68.705,26	171.596,19	177.146,00
18	- Auszahlungen für Finanzanlagen		0	0,00	0,00	0,00	0,00	0,00	0,00	0,00	0,00	0,00	0,00
19	- Auszahlungen für sonstige Ausleihungen und Kreditgewährungen		0	0,00	0,00	0,00	0,00	0,00	0,00	0,00	0,00	0,00	0,00
20	- Auszahlungen für den Erwerb von Vorräten		0	0,00	0,00	0,00	0,00	0,00	0,00	0,00	0,00	0,00	0,00
20a	- Sonstige Investitionsauszahlungen		0	0,00	0,00	0,00	0,00	0,00	0,00	0,00	0,00	0,00	0,00
21	Summe der Auszahlungen aus Investitionstätigkeit		39.300	0,00	0,00	0,00	0,00	39.300,00	201.001,45	240.301,45	68.705,26	171.596,19	177.146,00
22	Saldo der Ein- und Auszahlungen aus Investitionstätigkeit		-39.300	0,00	0,00	0,00	0,00	-39.300,00	-201.001,45	-240.301,45	-53.484,01	-186.817,44	-177.146,00
23	Finanzmittelüberschuss/ Finanzmittelfehlbedarf des Teilhaushaltes		-1.138.100	0,00	116.200,00	0,00	0,00	-1.021.900,00	-201.001,45	-1.222.901,45	-755.063,34	-467.838,11	-177.146,00

Zugeordnete Produkte im Teilergebnishaushalt 82 Stadtforstamt								
Nr.	Ertrags- und Aufwandsarten (gem. § 46 Absatz 1 GemHVO-Doppik)		Wesentlich 55500	Sonstig 55306	Sonstig 55307			
		Summe aller Produkte	Kommunale Forstwirtschaft	Ruheforst	Ruheforst - BgA			
		in €						
1	+ Steuern und ähnliche Abgaben	0,00	0,00	0,00	0,00			
2	+ Zuwendungen, allgemeine Umlage und sonstige Transfererträge	108.620,30	108.620,30	0,00	0,00			
3	+ Erträge der sozialen Sicherung	0,00	0,00	0,00	0,00			
4	+ Öffentlich-rechtliche Leistungsentgelte	184.260,12	3.972,00	170.070,85	10.217,27			
5	+ Privatrechtliche Leistungsentgelte	972.990,17	968.233,96	4.756,21	0,00			
6	+ Kostenerstattungen und Kostenumlagen	289,53	289,53	0,00	0,00			
7	+ Erhöhungen des Bestandes an fertigen und unfertigen Erzeugnissen	0,00	0,00	0,00	0,00			
	– Verminderungen des Bestandes an fertigen und unfertigen Erzeugnissen	0,00	0,00	0,00	0,00			
8	+ Andere aktivierte Eigenleistungen	0,00	0,00	0,00	0,00			
9	+ Sonstige laufende Erträge	2.409,55	2.409,55	0,00	0,00			
10	Summe der laufenden Erträge aus Verwaltungstätigkeit (Summe der Nummern 1 bis 9)	1.268.569,67	1.083.525,34	174.827,06	10.217,27			
11	– Personalaufwendungen	1.082.458,57	995.958,85	74.116,36	12.383,36			
12	– Versorgungsaufwendungen	63.729,08	63.729,08	0,00	0,00			
13	– Aufwendungen für Sach- und Dienstleistungen	710.911,88	607.902,86	102.845,10	163,92			
14	– Abschreibungen gem. § 2 Abs.1 Nr. 14 GemHVO	97.245,23	95.975,33	1.269,90	0,00			
15	– Abschreibungen gem. § 2 Abs. 1 Nr. 15 GemHVO	0,00	0,00	0,00	0,00			
16	– Zuwendungen, Umlagen und sonstige Transferaufwendungen	0,00	0,00	0,00	0,00			
17	– Aufwendungen der sozialen Sicherung	0,00	0,00	0,00	0,00			
18	– Sonstige laufende Aufwendungen	198.479,47	188.805,97	3.235,29	6.438,21			
19	Summe der laufenden Aufwendungen aus Verwaltungstätigkeit (Summe der Nummern 11 bis 18)	2.152.824,23	1.952.372,09	181.466,65	18.985,49			
20	Laufendes Ergebnis aus Verwaltungstätigkeit (Saldo der Nummern 10 und 19)	-884.254,56	-868.846,75	-6.639,59	-8.768,22			
21	+ Zinserträge und sonstige Finanzerträge	0,00	0,00	0,00	0,00			
22	– Zinsaufwendungen und sonstige Finanzaufwendungen	0,00	0,00	0,00	0,00			
23	Finanzergebnis (Saldo der Nummern 21 und 22)	0,00	0,00	0,00	0,00			
24	Ordentliches Ergebnis (Summe der Nummern 20 und 23)	-884.254,56	-868.846,75	-6.639,59	-8.768,22			
25	+ Außerordentliche Erträge	0,00	0,00	0,00	0,00			
26	– Außerordentliche Aufwendungen	0,00	0,00	0,00	0,00			
27	Außerordentliches Ergebnis (Saldo der Nummern 25 und 26)	0,00	0,00	0,00	0,00			
28	Jahresergebnis (Jahresüberschuss/ Jahresfehlbetrag) des Teilhaushaltes vor Verrechnung der internen Leistungsbeziehungen (Summe Nr. 24 und 27)	-884.254,56	-868.846,75	-6.639,59	-8.768,22			
29	+ Erträge aus internen Leistungsbeziehungen	0,00	0,00	0,00	0,00			
30	– Aufwendungen aus internen Leistungsbeziehungen	0,00	0,00	0,00	0,00			
31	Saldo der Erträge und Aufwendungen aus internen Leistungsbeziehungen (Saldo der Nummern 29 und 30)	0,00	0,00	0,00	0,00			
32	Jahresergebnis (Jahresüberschuss/ Jahresfehlbetrag) des Teilhaushaltes nach Verrechnung der internen Leistungsbeziehungen (Summe der Nummern 28 und 31)	-884.254,56	-868.846,75	-6.639,59	-8.768,22			

Zugeordnete Produkte im Teilergebnishaushalt 82 Stadtförstamt									
Nr.	Ein- und Auszahlungsarten (gem. § 46 Absatz 1 GemHVO-Doppik)		Wesentlich	Sonstig	Sonstig				
			55500	55306	55307				
		Summe aller Produkte	Kommunale Forstwirtschaft	Ruheforst	Ruheforst - BgA				
in €									
1	Saldo der laufenden Ein- und Auszahlungen aus Verwaltungstätigkeit	-701.579,33	-803.357,46	110.380,15	-8.602,02				
2	Saldo der Zins- und sonstigen Finanz- ein- und - auszahlungen	0,00	0,00	0,00	0,00				
3	Saldo der ordentlichen Ein- und Auszahlungen	-701.579,33	-803.357,46	110.380,15	-8.602,02				
4	Saldo der außerordentlichen Ein- und Auszahlungen	0,00	0,00	0,00	0,00				
5	Saldo der ordentlichen und außerordentlichen Ein- und Auszahlungen vor Verrechnung der int. Leistungen	-701.579,33	-803.357,46	110.380,15	-8.602,02				
6	Saldo der Ein- und Auszahlungen aus internen Leistungsbeziehungen	0,00	0,00	0,00	0,00				
7	Saldo der ordentlichen und außerordentl. Ein- und Auszahlungen nach Verrechnung der internen Leistungsbeziehungen	-701.579,33	-803.357,46	110.380,15	-8.602,02				
8	+ Einzahlungen aus Investitionszuwendungen	0,00	0,00	0,00	0,00				
9	+ Einzahlungen aus Beiträgen und ähnlichen Entgelten	0,00	0,00	0,00	0,00				
10	+ Einzahlungen für immaterielle Vermögensgegenstände	0,00	0,00	0,00	0,00				
11	+ Einzahlungen für Sachanlagen	15.221,25	15.221,25	0,00	0,00				
12	+ Einzahlungen für Finanzanlagen	0,00	0,00	0,00	0,00				
13	+ Einzahlungen aus sonstigen Ausleihungen und Kreditgewährungen	0,00	0,00	0,00	0,00				
14	+ Einzahlungen aus der Veräußerung von Vorräten	0,00	0,00	0,00	0,00				
15	Summe der Einzahlungen aus Investitionstätigkeit	15.221,25	15.221,25	0,00	0,00				
16	– Auszahlungen für immaterielle Vermögensgegenstände	0,00	0,00	0,00	0,00				
17	– Auszahlungen für Sachanlagen	68.705,26	67.435,36	1.269,90	0,00				
18	– Auszahlungen für Finanzanlagen	0,00	0,00	0,00	0,00				
19	– Auszahlungen für sonstige Ausleihungen und Kreditgewährungen	0,00	0,00	0,00	0,00				
20	– Auszahlungen für den Erwerb von Vorräten	0,00	0,00	0,00	0,00				
20a	– Sonstige Investitionsauszahlungen	0,00	0,00	0,00	0,00				
21	Summe der Auszahlungen aus Investitionstätigkeit	68.705,26	67.435,36	1.269,90	0,00				
22	Saldo der Ein- und Auszahlungen aus Investitionstätigkeit	-53.484,01	-52.214,11	-1.269,90	0,00				
23	Finanzmittelüberschuss/ Finanzmittelfehlbedarf des Teilhaushaltes	-755.063,34	-855.571,57	109.110,25	-8.602,02				

Wesentliche Produkte Teilhaushalt 82 Stadtforstamt

Produkt	55500	Kommunale Forstwirtschaft
Hauptproduktbereich	5	Umwelt und Gestaltung
Produktbereich	55	Natur- und Landschaftspflege
Produktgruppe	555	Land- und Forstwirtschaft
Produktverantwortung		Jörg Harmuth

Beschreibung des Produktes:

- Nachhaltige Bewirtschaftung des Stadtwaldes nach den Grundsätzen der ordnungsgemäßen und naturnahen Forstwirtschaft und des FSC
- Erhaltung und Entwicklung des forstlichen und touristischen Wegenetzes sowie der touristischen Infrastruktur und attraktiver Waldbilder
- Sicherung, Pflege und Entwicklung der Leistungs- und Funktionsfähigkeit von Natur und Landschaft, insbesondere der biologischen Vielfalt, Eigenart und Schönheit sowie des Erholungswertes

Auftragsgrundlage:

- Landeswaldgesetz
- Bundesnaturschutzgesetz
- Naturschutzausführungsgesetz M-V
- FFH-Richtlinie
- FFH-Managementplan "Wälder und Moore der Rostocker Heide"
- Forsteinrichtungswerk
- NSG-VO
- LSG-VO
- Bürgerschaftsbeschluss 1887/71/1999 zur FSC-Zertifizierung

Art der Aufgabe:

Pflichtig - übertragene Aufgaben

Produktart:

Extern

Zielgruppe:

Einwohner/innen, Kinder und Jugendliche (0-18 Jahre), Touristen/Gäste, Vereine und Verbände, Private Unternehmen, Kommunale Unternehmen, Behörden

Ziele:

strategisch

- nachfrage- und absatzbedingte Bereitstellung einer Holzeinschlagsmenge im Rahmen des Nachhaltigkeitsatzes (3,1 fm/(ha*a))
- bedarfsgerechte Versorgung mit Wander- und Radwanderwegen (87 km) sowie Reitwegen (61 km)

operativ

- Reduzierung der Wilddichte (insbes. Rotwild) zur Förderung der waldbau- und naturschutzfachlich sowie zur klimatischen und wirtschaftlichen Risikominimierung gewünschten vielfältigen Baumartenmischung

Leistungen:	Art der Aufgabe	Leistungsart
55500100 Ökosystemmanagement	Pflichtig - übertragene Aufgaben	Extern
55500101 Waldschutz	Pflichtig - übertragene Aufgaben	Extern
55500102 Waldpflege	Pflichtig - übertragene Aufgaben	Extern
55500103 Forstplanung	Pflichtig - übertragene Aufgaben	Extern
55500104 Biotop- und Artenschutz	Pflichtig - übertragene Aufgaben	Extern
55500105 Schutzgebiete	Pflichtig - übertragene Aufgaben	Extern
55500106 Jagd	Pflichtig - übertragene Aufgaben	Extern
55500200 Sozialfunktion Wald	Pflichtig - übertragene Aufgaben	Extern
55500201 Erholungswald	Pflichtig - übertragene Aufgaben	Extern
55500202 Umweltbildung	Pflichtig - übertragene Aufgaben	Extern
55500300 Nutzung	Pflichtig - übertragene Aufgaben	Extern
55500301 Holznutzung	Pflichtig - übertragene Aufgaben	Extern
55500302 Sonstige Walderzeugnisse	Pflichtig - übertragene Aufgaben	Extern
55500400 Dienstleistungen für Dritte	Pflichtig - übertragene Aufgaben	Extern
55500401 Stellungnahmen und Gutachten	Pflichtig - übertragene Aufgaben	Extern
55500402 Aus- und Fortbildung	Pflichtig - übertragene Aufgaben	Extern
55500403 Amtshilfe	Pflichtig - übertragene Aufgaben	Extern
55500404 Sonstige Dienstleistungen für Dritte	Pflichtig - übertragene Aufgaben	Extern

Wesentliche Produkte Teilhaushalt 82 Stadtforstamt

Finanzen in €						
	Einzah- lungen	Auszah- lungen	Liquidi- tätssaldo	Erträge	Aufwen- dungen	Ergebnis
Ansatz Haushaltsjahr ein- schließlich Nachträge	980.400,00	2.163.600,00	-1.183.200,00	933.400,00	2.225.700,00	-1.292.300,00
Ergebnis Haushaltsjahr	1.191.446,19	1.914.244,64	-722.798,45	1.083.525,34	1.952.372,09	-868.846,75
Veränderung gegenüber dem Haushaltsansatz	211.046,19	-249.355,36	460.401,55	150.125,34	-273.327,91	423.453,25

Grund-/ Kennzahlen	Ergebnis 2014	Planung 2015	Ergebnis 2015	Abweich- ungen 2015 (Soll-Ist- Vergleich)	Verände- rung ge- genüber Haus- haltsvor- jahr
Nutzungsmenge Holz in fm	41.462	7.500	13.621	6.121	-27.841
Anteil FFH-LRT A & B in %	94,0%	≥94,0%	94,0%	0	0
FSC-Zertifikat	ja	ja	ja		
Verbissschaden in %	16,0%	<15%	k.A.		
Beh. v. Umwandlungsbeständen in ha	412,1	≥20	170,35		242
Mahd (Mähen von Gras und Getreide) tourist. Wege in km	140	140	140	0	0
Erträge aus Holzverkauf in EUR	2.416.595	560.000	787.467	227.467	-1.629.128

Teilhaushalt 83

01 Hanse- und Universitätsstadt Rostock

verantwortlich:

Dem Teilhaushalt zugeordnete Produkte:	12 Sicherheit und Ordnung 54 Verkehrsflächen und -anlagen, ÖPNV
---	--

Teilergebnisrechnung																
Nr.	Ertrags- und Aufwandsarten (gemäß § 46 Absatz 1 i.V.m. § 4 Absatz 10 i.V.m. § 2 Absatz 1 GemHVO-Doppik)	Verweis auf Anhang (lfd. Nr.)	Ansatz	Veränderung durch Nachtrag	Über- und außerplanmäßige Aufwendungen	Zweckgeb. Mehrerträge und entsprechende Aufwendungen	Inanspruchnahme der ein- oder gegenseitigen Deckungsfähigkeiten	Ermächtigungen	Übertragene Ermächtigungen aus	Gesamt-ermächtigungen in	Ergebnis	Abweichung in	Ergebnis	Ergebnis- veränderung gegenüber	Übertragung von Ermächtigungen nach	
			2015						2015	2014	2015	2015	2015	2014	2014	2016
			in €													
			1	2	3	4	5	6	7	8	9	10	11	12	13	
1	+ Steuern und ähnliche Abgaben		0	0,00	0,00	0,00	0,00	0,00	0,00	0,00	0,00	0,00	0,00	0,00	0,00	
2	+ Zuwendungen, allgemeine Umlage und sonstige Transfererträge		0	0,00	0,00	0,00	0,00	0,00	0,00	0,00	68.597,06	-68.597,06	20.749,06	47.848,00	0,00	
3	+ Erträge der sozialen Sicherung		0	0,00	0,00	0,00	0,00	0,00	0,00	0,00	0,00	0,00	0,00	0,00	0,00	
4	+ Öffentlich-rechtliche Leistungsentgelte		271.000	0,00	0,00	0,00	0,00	271.000,00	0,00	271.000,00	309.073,95	-38.073,95	265.778,69	43.295,26	0,00	
5	+ Privatrechtliche Leistungsentgelte		0	0,00	0,00	0,00	0,00	0,00	0,00	0,00	0,00	0,00	0,00	0,00	0,00	
6	+ Kostenerstattungen und Kostenumlagen		29.400	0,00	0,00	0,00	0,00	29.400,00	0,00	29.400,00	115.676,62	-86.276,62	80.782,67	34.893,95	0,00	
7	+ Erhöhungen des Bestandes an fertigen und unfertigen Erzeugnissen		0	0,00	0,00	0,00	0,00	0,00	0,00	0,00	0,00	0,00	0,00	0,00	0,00	
	- Verminderungen des Bestandes an fertigen und unfertigen Erzeugnissen		0	0,00	0,00	0,00	0,00	0,00	0,00	0,00	0,00	0,00	0,00	0,00	0,00	
8	+ Andere aktivierte Eigenleistungen		0	0,00	0,00	0,00	0,00	0,00	0,00	0,00	0,00	0,00	0,00	0,00	0,00	
9	+ Sonstige laufende Erträge		1.600	0,00	0,00	0,00	0,00	1.600,00	0,00	1.600,00	2.700,00	-1.100,00	4.732,00	-2.032,00	0,00	
10	Summe der laufenden Erträge aus Verwaltungstätigkeit (Summe der Nummern 1 bis 9)		302.000	0,00	0,00	0,00	0,00	302.000,00	0,00	302.000,00	496.047,63	-194.047,63	372.042,42	124.005,21	0,00	
11	- Personalaufwendungen		953.800	0,00	0,00	0,00	0,00	953.800,00	0,00	953.800,00	985.527,95	-31.727,95	992.192,89	-6.664,94	0,00	
12	- Versorgungsaufwendungen		22.900	0,00	0,00	0,00	0,00	22.900,00	0,00	22.900,00	26.021,33	-3.121,33	3.916,11	22.105,22	0,00	
13	- Aufwendungen für Sach- und Dienstleistungen		63.000	0,00	0,00	0,00	0,00	63.000,00	0,00	63.000,00	49.746,23	13.253,77	57.111,06	-7.364,83	0,00	
14	- Abschreibungen gem. § 2 Abs.1 Nr. 14 GemHVO		500	0,00	0,00	0,00	0,00	500,00	0,00	500,00	81.264,83	-80.764,83	24.093,43	57.171,40	0,00	
15	- Abschreibungen gem. § 2 Abs. 1 Nr. 15 GemHVO		0	0,00	0,00	0,00	0,00	0,00	0,00	0,00	0,00	0,00	0,00	0,00	0,00	
16	- Zuwendungen, Umlagen und sonstige Transferaufwendungen		129.000	0,00	0,00	0,00	0,00	129.000,00	0,00	129.000,00	128.851,47	148,53	107.042,69	21.808,78	0,00	
17	- Aufwendungen der sozialen Sicherung		0	0,00	0,00	0,00	0,00	0,00	0,00	0,00	0,00	0,00	0,00	0,00	0,00	
18	- Sonstige laufende Aufwendungen		86.000	0,00	0,00	0,00	0,00	86.000,00	0,00	86.000,00	71.576,65	14.423,35	72.368,99	-792,34	0,00	
19	Summe der laufenden Aufwendungen aus Verwaltungstätigkeit (Summe der Nummern 11 bis 18)		1.255.200	0,00	0,00	0,00	0,00	1.255.200,00	0,00	1.255.200,00	1.342.988,46	-87.788,46	1.256.725,17	86.263,29	0,00	
20	Laufendes Ergebnis aus Verwaltungstätigkeit (Saldo der Nummern 10 und 19)		-953.200	0,00	0,00	0,00	0,00	-953.200,00	0,00	-953.200,00	-846.940,83	-106.259,17	-884.682,75	37.741,92	0,00	
21	+ Zinserträge und sonstige Finanzerträge		0	0,00	0,00	0,00	0,00	0,00	0,00	0,00	0,00	0,00	0,00	0,00	0,00	
22	- Zinsaufwendungen und sonstige Finanzaufwendungen		0	0,00	0,00	0,00	0,00	0,00	0,00	0,00	0,00	0,00	0,00	0,00	0,00	
23	Finanzergebnis (Saldo der Nummern 21 und 22)		0	0,00	0,00	0,00	0,00	0,00	0,00	0,00	0,00	0,00	0,00	0,00	0,00	
24	Ordentliches Ergebnis (Summe der Nummern 20 und 23)		-953.200	0,00	0,00	0,00	0,00	-953.200,00	0,00	-953.200,00	-846.940,83	-106.259,17	-884.682,75	37.741,92	0,00	
25	+ Außerordentliche Erträge		0	0,00	0,00	0,00	0,00	0,00	0,00	0,00	0,00	0,00	0,00	0,00	0,00	
26	- Außerordentliche Aufwendungen		0	0,00	0,00	0,00	0,00	0,00	0,00	0,00	0,00	0,00	0,00	0,00	0,00	

2015

01 Hanse- und Universitätsstadt Rostock

Teilhaushalt 83 Hafen- und Seemannsamt

verantwortlich:

Dem Teilhaushalt zugeordnete Produkte: 12 Sicherheit und Ordnung
54 Verkehrsflächen und -anlagen, ÖPNV

Teilergebnisrechnung

Nr.	Ertrags- und Aufwandsarten (gemäß § 46 Absatz 1 i.V.m. § 4 Absatz 10 i.V.m. § 2 Absatz 1 GemHVO-Doppik)	Ver- weis auf An- hang (lfd. Nr.)	Ansatz	Veränderung durch Nachtrag	Über- und außerplan- mäßige Aufwendungen	Zweckgeb. Mehrerträge und entsprechende Aufwendungen	Inanspruchnahme der ein- oder gegenseitigen Deckungs- fähigkeiten	Ermächtigungen	Übertragene Ermächtigungen aus	Gesamt- ermächtigungen in	Ergebnis	Abweichung in	Ergebnis	Ergebnis- veränderung gegenüber	Übertragung von Ermächtigungen nach
			2015					2015	2014	2015	2015	2015	2014	2014	2016
			in €												
			1	2	3	4	5	6	7	8	9	10	11	12	13
27	Außerordentliches Ergebnis (Saldo der Nummern 25 und 26)		0	0,00	0,00	0,00	0,00	0,00	0,00	0,00	0,00	0,00	0,00	0,00	0,00
28	Jahresergebnis (Jahresüberschuss/ Jahresfehlbetrag) des Teilhaushaltes vor Verrechnung der internen Leistungsbeziehungen (Summe Nr. 24 und 27)		-953.200	0,00	0,00	0,00	0,00	-953.200,00	0,00	-953.200,00	-846.940,83	-106.259,17	-884.682,75	37.741,92	0,00
29	+ Erträge aus internen Leistungsbeziehungen		0	0,00	0,00	0,00	0,00	0,00	0,00	0,00	0,00	0,00	0,00	0,00	0,00
30	– Aufwendungen aus internen Leistungsbeziehungen		0	0,00	0,00	0,00	0,00	0,00	0,00	0,00	0,00	0,00	0,00	0,00	0,00
31	Saldo der Erträge und Aufwendungen aus internen Leistungsbeziehungen (Saldo der Nummern 29 und 30)		0	0,00	0,00	0,00	0,00	0,00	0,00	0,00	0,00	0,00	0,00	0,00	0,00
32	Jahresergebnis (Jahresüberschuss/ Jahresfehlbetrag) des Teilhaushaltes nach Verrechnung der internen Leistungsbeziehungen (Summe der Nummern 28 und 31)		-953.200	0,00	0,00	0,00	0,00	-953.200,00	0,00	-953.200,00	-846.940,83	-106.259,17	-884.682,75	37.741,92	0,00

2015

01 Hanse- und Universitätsstadt Rostock

Teilhaushalt 83 Hafen- und Seemannsamt

verantwortlich:

Dem Teilhaushalt zugeordnete Produkte: 12 Sicherheit und Ordnung
54 Verkehrsflächen und -anlagen, ÖPNV

Teilfinanzrechnung														
Nr.	Einzahlungs- und Auszahlungsarten (gemäß § 46 Absatz 1 i.V.m. § 4 Absatz 12 GemHVO-Doppik)	Ver- weis auf An- hang (lfd. Nr.)	Ansatz	Veränderung durch Nachtrag	Über- und außerplan- mäßige Aufwendungen	Zweckgeb. Mehrerträge und entsprechende Aufwendungen	Inanspruchnahme der ein- oder gegenseitigen Deckungs- fähigkeiten	Ermächtigungen	Übertragene Ermächtigungen aus	Gesamt- ermächtigungen in	Ergebnis	Abweichung in	Übertragung von Ermächtigungen nach	
			2015						2015	2014	2015	2015	2015	2016
			in €											
			1	2	3	4	5	6	7	8	9	10	11	
1	Saldo der laufenden Ein- und Auszahlungen aus Verwaltungstätigkeit		-950.700	0,00	0,00	0,00	0,00	-950.700,00	-91.302,35	-1.042.002,35	-917.126,59	-124.875,76	-39.525,43	
2	Saldo der Zins- und sonstigen Finanzein- und -auszahlungen		0	0,00	0,00	0,00	0,00	0,00	0,00	0,00	0,00	0,00	0,00	
3	Saldo der ordentlichen Ein- und Auszahlungen		-950.700	0,00	0,00	0,00	0,00	-950.700,00	-91.302,35	-1.042.002,35	-917.126,59	-124.875,76	-39.525,43	
4	Saldo der außerordentlichen Ein- und Auszahlungen		0	0,00	0,00	0,00	0,00	0,00	0,00	0,00	0,00	0,00	0,00	
5	Saldo der ordentlichen und außerordentlichen Ein- und Auszahlungen vor Verrechnung der int. Leistungen		-950.700	0,00	0,00	0,00	0,00	-950.700,00	-91.302,35	-1.042.002,35	-917.126,59	-124.875,76	-39.525,43	
6	Saldo der Ein- und Auszahlungen aus internen Leistungsbeziehungen		0	0,00	0,00	0,00	0,00	0,00	0,00	0,00	0,00	0,00	0,00	
7	Saldo der ordentlichen und außerordentl. Ein- und Auszahlungen nach Verrechnung der internen Leistungsbeziehungen		-950.700	0,00	0,00	0,00	0,00	-950.700,00	-91.302,35	-1.042.002,35	-917.126,59	-124.875,76	-39.525,43	
8	+ Einzahlungen aus Investitionszuwendungen		159.500	0,00	0,00	0,00	0,00	159.500,00	0,00	159.500,00	159.493,32	6,68	0,00	
9	+ Einzahlungen aus Beiträgen und ähnlichen Entgelten		0	0,00	0,00	0,00	0,00	0,00	0,00	0,00	0,00	0,00	0,00	
10	+ Einzahlungen für immaterielle Vermögensgegenstände		0	0,00	0,00	0,00	0,00	0,00	0,00	0,00	0,00	0,00	0,00	
11	+ Einzahlungen für Sachanlagen		1.500	0,00	1.200,00	0,00	0,00	2.700,00	0,00	2.700,00	2.700,00	0,00	0,00	
12	+ Einzahlungen für Finanzanlagen		0	0,00	0,00	0,00	0,00	0,00	0,00	0,00	0,00	0,00	0,00	
13	+ Einzahlungen aus sonstigen Ausleihungen und Kreditgewährungen		0	0,00	0,00	0,00	0,00	0,00	0,00	0,00	0,00	0,00	0,00	
14	+ Einzahlungen aus der Veräußerung von Vorräten		0	0,00	0,00	0,00	0,00	0,00	0,00	0,00	0,00	0,00	0,00	
15	Summe der Einzahlungen aus Investitionstätigkeit		161.000	0,00	1.200,00	0,00	0,00	162.200,00	0,00	162.200,00	162.193,32	6,68	0,00	
16	– Auszahlungen für immaterielle Vermögensgegenstände		177.300	0,00	0,00	0,00	0,00	177.300,00	0,00	177.300,00	177.214,80	85,20	0,00	
17	– Auszahlungen für Sachanlagen		20.100	0,00	1.200,00	0,00	0,00	21.300,00	1.310,00	22.610,00	2.751,75	19.858,25	19.255,96	
18	– Auszahlungen für Finanzanlagen		0	0,00	0,00	0,00	0,00	0,00	0,00	0,00	0,00	0,00	0,00	
19	– Auszahlungen für sonstige Ausleihungen und Kreditgewährungen		0	0,00	0,00	0,00	0,00	0,00	0,00	0,00	0,00	0,00	0,00	
20	– Auszahlungen für den Erwerb von Vorräten		0	0,00	0,00	0,00	0,00	0,00	0,00	0,00	0,00	0,00	0,00	
20a	– Sonstige Investitionsauszahlungen		0	0,00	0,00	0,00	0,00	0,00	0,00	0,00	0,00	0,00	0,00	
21	Summe der Auszahlungen aus Investitionstätigkeit		197.400	0,00	1.200,00	0,00	0,00	198.600,00	1.310,00	199.910,00	179.966,55	19.943,45	19.255,96	
22	Saldo der Ein- und Auszahlungen aus Investitionstätigkeit		-36.400	0,00	0,00	0,00	0,00	-36.400,00	-1.310,00	-37.710,00	-17.773,23	-19.936,77	-19.255,96	
23	Finanzmittelüberschuss/ Finanzmittelfehlbedarf des Teilhaushaltes		-987.100	0,00	0,00	0,00	0,00	-987.100,00	-92.612,35	-1.079.712,35	-934.899,82	-144.812,53	-58.781,39	

Zugeordnete Produkte im Teilergebnishaushalt 83 Hafen- und Seemannsamt									
Nr.	Ertrags- und Aufwandsarten (gem. § 46 Absatz 1 GemHVO-Doppik)		Sonstig 12208	Sonstig 54804					
		Summe aller Produkte	Hafen- und Schifffahrts- angelegenheiten Seemannsamt	Fischereihafen GmbH					
		in €							
1	+ Steuern und ähnliche Abgaben	0,00	0,00	0,00					
2	+ Zuwendungen, allgemeine Umlage und sonstige Transfererträge	68.597,06	68.597,06	0,00					
3	+ Erträge der sozialen Sicherung	0,00	0,00	0,00					
4	+ Öffentlich-rechtliche Leistungsentgelte	309.073,95	309.073,95	0,00					
5	+ Privatrechtliche Leistungsentgelte	0,00	0,00	0,00					
6	+ Kostenerstattungen und Kostenumlagen	115.676,62	115.676,62	0,00					
7	+ Erhöhungen des Bestandes an fertigen und unfertigen Erzeugnissen	0,00	0,00	0,00					
	– Verminderungen des Bestandes an fertigen und unfertigen Erzeugnissen	0,00	0,00	0,00					
8	+ Andere aktivierte Eigenleistungen	0,00	0,00	0,00					
9	+ Sonstige laufende Erträge	2.700,00	2.700,00	0,00					
10	Summe der laufenden Erträge aus Verwaltungstätigkeit (Summe der Nummern 1 bis 9)	496.047,63	496.047,63	0,00					
11	– Personalaufwendungen	985.527,95	985.527,95	0,00					
12	– Versorgungsaufwendungen	26.021,33	26.021,33	0,00					
13	– Aufwendungen für Sach- und Dienstleistungen	49.746,23	49.746,23	0,00					
14	– Abschreibungen gem. § 2 Abs.1 Nr. 14 GemHVO	81.264,83	81.264,83	0,00					
15	– Abschreibungen gem. § 2 Abs. 1 Nr. 15 GemHVO	0,00	0,00	0,00					
16	– Zuwendungen, Umlagen und sonstige Transferaufwendungen	128.851,47	128.851,47	0,00					
17	– Aufwendungen der sozialen Sicherung	0,00	0,00	0,00					
18	– Sonstige laufende Aufwendungen	71.576,65	71.576,65	0,00					
19	Summe der laufenden Aufwendungen aus Verwaltungstätigkeit (Summe der Nummern 11 bis 18)	1.342.988,46	1.342.988,46	0,00					
20	Laufendes Ergebnis aus Verwaltungstätigkeit (Saldo der Nummern 10 und 19)	-846.940,83	-846.940,83	0,00					
21	+ Zinserträge und sonstige Finanzerträge	0,00	0,00	0,00					
22	– Zinsaufwendungen und sonstige Finanzaufwendungen	0,00	0,00	0,00					
23	Finanzergebnis (Saldo der Nummern 21 und 22)	0,00	0,00	0,00					
24	Ordentliches Ergebnis (Summe der Nummern 20 und 23)	-846.940,83	-846.940,83	0,00					
25	+ Außerordentliche Erträge	0,00	0,00	0,00					
26	– Außerordentliche Aufwendungen	0,00	0,00	0,00					
27	Außerordentliches Ergebnis (Saldo der Nummern 25 und 26)	0,00	0,00	0,00					
28	Jahresergebnis (Jahresüberschuss/ Jahresfehlbetrag) des Teilhaushaltes vor Verrechnung der internen Leistungsbeziehungen (Summe Nr. 24 und 27)	-846.940,83	-846.940,83	0,00					
29	+ Erträge aus internen Leistungsbeziehungen	0,00	0,00	0,00					
30	– Aufwendungen aus internen Leistungsbeziehungen	0,00	0,00	0,00					
31	Saldo der Erträge und Aufwendungen aus internen Leistungsbeziehungen (Saldo der Nummern 29 und 30)	0,00	0,00	0,00					
32	Jahresergebnis (Jahresüberschuss/ Jahresfehlbetrag) des Teilhaushaltes nach Verrechnung der internen Leistungsbeziehungen (Summe der Nummern 28 und 31)	-846.940,83	-846.940,83	0,00					

Zugeordnete Produkte im Teilergebnishaushalt 83 Hafen- und Seemannsamt								
Nr.	Ein- und Auszahlungsarten (gem. § 46 Absatz 1 GemHVO-Doppik)		Sonstig 12208	Sonstig 54804				
		Summe aller Produkte	Hafen- und Schifffahrts- angelegenheiten Seemannsamt	Fischereihafen GmbH				
		in €						
1	Saldo der laufenden Ein- und Auszahlungen aus Verwaltungstätigkeit	-917.126,59	-917.126,59	0,00				
2	Saldo der Zins- und sonstigen Finanzin- und -auszahlungen	0,00	0,00	0,00				
3	Saldo der ordentlichen Ein- und Auszahlungen	-917.126,59	-917.126,59	0,00				
4	Saldo der außerordentlichen Ein- und Auszahlungen	0,00	0,00	0,00				
5	Saldo der ordentlichen und außerordentlichen Ein- und Auszahlungen vor Verrechnung der int. Leistungen	-917.126,59	-917.126,59	0,00				
6	Saldo der Ein- und Auszahlungen aus internen Leistungsbeziehungen	0,00	0,00	0,00				
7	Saldo der ordentlichen und außerordentl. Ein- und Auszahlungen nach Verrechnung der internen Leistungsbeziehungen	-917.126,59	-917.126,59	0,00				
8	+ Einzahlungen aus Investitionszuwendungen	159.493,32	159.493,32	0,00				
9	+ Einzahlungen aus Beiträgen und ähnlichen Entgelten	0,00	0,00	0,00				
10	+ Einzahlungen für immaterielle Vermögensgegenstände	0,00	0,00	0,00				
11	+ Einzahlungen für Sachanlagen	2.700,00	2.700,00	0,00				
12	+ Einzahlungen für Finanzanlagen	0,00	0,00	0,00				
13	+ Einzahlungen aus sonstigen Ausleihungen und Kreditgewährungen	0,00	0,00	0,00				
14	+ Einzahlungen aus der Veräußerung von Vorräten	0,00	0,00	0,00				
15	Summe der Einzahlungen aus Investitionstätigkeit	162.193,32	162.193,32	0,00				
16	- Auszahlungen für immaterielle Vermögensgegenstände	177.214,80	177.214,80	0,00				
17	- Auszahlungen für Sachanlagen	2.751,75	2.751,75	0,00				
18	- Auszahlungen für Finanzanlagen	0,00	0,00	0,00				
19	- Auszahlungen für sonstige Ausleihungen und Kreditgewährungen	0,00	0,00	0,00				
20	- Auszahlungen für den Erwerb von Vorräten	0,00	0,00	0,00				
20a	- Sonstige Investitionsauszahlungen	0,00	0,00	0,00				
21	Summe der Auszahlungen aus Investitionstätigkeit	179.966,55	179.966,55	0,00				
22	Saldo der Ein- und Auszahlungen aus Investitionstätigkeit	-17.773,23	-17.773,23	0,00				
23	Finanzmittelüberschuss/ Finanzmittelfehlbedarf des Teilhaushaltes	-934.899,82	-934.899,82	0,00				

Teilhaushalt 90

01 Hanse- und Universitätsstadt Rostock

Corina Kamke

Teilergebnisrechnung																
Nr.	Ertrags- und Aufwandsarten (gemäß § 46 Absatz 1 i.V.m. § 4 Absatz 10 i.V.m. § 2 Absatz 1 GemHVO-Doppik)	Verweis auf Anhang (lfd. Nr.)	Ansatz	Veränderung durch Nachtrag	Über- und außerplanmäßige Aufwendungen	Zweckgeb. Mehrerträge und entsprechende Aufwendungen	Inanspruchnahme der ein- oder gegenseitigen Deckungsfähigkeiten	Ermächtigungen	Übertragene Ermächtigungen aus	Gesamt-ermächtigungen in	Ergebnis	Abweichung in	Ergebnis	Ergebnis- veränderung gegenüber	Übertragung von Ermächtigungen nach	
			2015						2015	2014	2015	2015	2015	2014	2014	2016
			in €													
			1	2	3	4	5	6	7	8	9	10	11	12	13	
1	+ Steuern und ähnliche Abgaben		187.180.600	0,00	1.629.800,00	0,00	0,00	188.810.400,00	0,00	188.810.400,00	185.640.345,67	3.170.054,33	177.190.407,65	8.449.938,02	0,00	
2	+ Zuwendungen, allgemeine Umlage und sonstige Transfererträge		110.057.700	0,00	0,00	0,00	0,00	110.057.700,00	0,00	110.057.700,00	110.058.202,79	-502,79	108.559.378,18	1.498.824,61	0,00	
3	+ Erträge der sozialen Sicherung		0	0,00	0,00	0,00	0,00	0,00	0,00	0,00	0,00	0,00	0,00	0,00	0,00	
4	+ Öffentlich-rechtliche Leistungsentgelte		0	0,00	0,00	0,00	0,00	0,00	0,00	0,00	0,00	0,00	0,00	0,00	0,00	
5	+ Privatrechtliche Leistungsentgelte		0	0,00	0,00	0,00	0,00	0,00	0,00	0,00	0,00	0,00	0,00	0,00	0,00	
6	+ Kostenerstattungen und Kostenumlagen		0	0,00	0,00	0,00	0,00	0,00	0,00	0,00	0,00	0,00	0,00	0,00	0,00	
7	+ Erhöhungen des Bestandes an fertigen und unfertigen Erzeugnissen		0	0,00	0,00	0,00	0,00	0,00	0,00	0,00	0,00	0,00	0,00	0,00	0,00	
	- Verminderungen des Bestandes an fertigen und unfertigen Erzeugnissen		0	0,00	0,00	0,00	0,00	0,00	0,00	0,00	0,00	0,00	0,00	0,00	0,00	
8	+ Andere aktivierte Eigenleistungen		0	0,00	0,00	0,00	0,00	0,00	0,00	0,00	0,00	0,00	0,00	0,00	0,00	
9	+ Sonstige laufende Erträge		5.600	0,00	0,00	0,00	0,00	5.600,00	0,00	5.600,00	10.022,58	-4.422,58	8.393,20	1.629,38	0,00	
10	Summe der laufenden Erträge aus Verwaltungstätigkeit (Summe der Nummern 1 bis 9)		297.243.900	0,00	1.629.800,00	0,00	0,00	298.873.700,00	0,00	298.873.700,00	295.708.571,04	3.165.128,96	285.758.179,03	9.950.392,01	0,00	
11	- Personalaufwendungen		0	0,00	0,00	0,00	0,00	0,00	0,00	0,00	0,00	0,00	0,00	0,00	0,00	
12	- Versorgungsaufwendungen		0	0,00	0,00	0,00	0,00	0,00	0,00	0,00	0,00	0,00	0,00	0,00	0,00	
13	- Aufwendungen für Sach- und Dienstleistungen		0	0,00	0,00	0,00	0,00	0,00	0,00	0,00	0,00	0,00	0,00	0,00	0,00	
14	- Abschreibungen gem. § 2 Abs.1 Nr. 14 GemHVO		0	0,00	0,00	0,00	0,00	0,00	0,00	0,00	0,00	0,00	0,00	0,00	0,00	
15	- Abschreibungen gem. § 2 Abs. 1 Nr. 15 GemHVO		0	0,00	0,00	0,00	0,00	0,00	0,00	0,00	0,00	0,00	0,00	0,00	0,00	
16	- Zuwendungen, Umlagen und sonstige Transferaufwendungen		6.236.600	0,00	0,00	0,00	0,00	6.236.600,00	0,00	6.236.600,00	6.244.742,07	-8.142,07	5.884.171,25	360.570,82	0,00	
17	- Aufwendungen der sozialen Sicherung		0	0,00	0,00	0,00	0,00	0,00	0,00	0,00	0,00	0,00	0,00	0,00	0,00	
18	- Sonstige laufende Aufwendungen		1.450.000	0,00	0,00	0,00	0,00	1.450.000,00	0,00	1.450.000,00	1.258.844,07	191.155,93	1.994.207,58	-735.363,51	0,00	
19	Summe der laufenden Aufwendungen aus Verwaltungstätigkeit (Summe der Nummern 11 bis 18)		7.686.600	0,00	0,00	0,00	0,00	7.686.600,00	0,00	7.686.600,00	7.503.586,14	183.013,86	7.878.378,83	-374.792,69	0,00	
20	Laufendes Ergebnis aus Verwaltungstätigkeit (Saldo der Nummern 10 und 19)		289.557.300	0,00	1.629.800,00	0,00	0,00	291.187.100,00	0,00	291.187.100,00	288.204.984,90	2.982.115,10	277.879.800,20	10.325.184,70	0,00	
21	+ Zinserträge und sonstige Finanzerträge		1.557.100	0,00	0,00	0,00	0,00	1.557.100,00	0,00	1.557.100,00	1.377.280,99	179.819,01	2.610.948,92	-1.233.667,93	0,00	
22	- Zinsaufwendungen und sonstige Finanzaufwendungen		7.402.100	0,00	-105.200,00	0,00	0,00	7.296.900,00	0,00	7.296.900,00	6.940.817,09	356.082,91	5.821.240,71	1.119.576,38	0,00	
23	Finanzergebnis (Saldo der Nummern 21 und 22)		-5.845.000	0,00	105.200,00	0,00	0,00	-5.739.800,00	0,00	-5.739.800,00	-5.563.536,10	-176.263,90	-3.210.291,79	-2.353.244,31	0,00	
24	Ordentliches Ergebnis (Summe der Nummern 20 und 23)		283.712.300	0,00	1.735.000,00	0,00	0,00	285.447.300,00	0,00	285.447.300,00	282.641.448,80	2.805.851,20	274.669.508,41	7.971.940,39	0,00	
25	+ Außerordentliche Erträge		0	0,00	0,00	0,00	0,00	0,00	0,00	0,00	0,00	0,00	0,00	0,00	0,00	
26	- Außerordentliche Aufwendungen		0	0,00	0,00	0,00	0,00	0,00	0,00	0,00	0,00	0,00	0,00	0,00	0,00	

2015

01 Hanse- und Universitätsstadt Rostock

Teilhaushalt 90 Zentrale Finanzdienstleistungen

verantwortlich:

Dem Teilhaushalt zugeordnete Produkte: 61 Allgemeine Finanzwirtschaft

Teilergebnisrechnung

Nr.	Ertrags- und Aufwandsarten (gemäß § 46 Absatz 1 i.V.m. § 4 Absatz 10 i.V.m. § 2 Absatz 1 GemHVO-Doppik)	Verweis auf Anhang (IId. Nr.)	Ansatz	Veränderung durch Nachtrag	Über- und außerplanmäßige Aufwendungen	Zweckgeb. Mehrerträge und entsprechende Aufwendungen	Inanspruchnahme der ein- oder gegenseitigen Deckungsfähigkeiten	Ermächtigungen	Übertragene Ermächtigungen aus	Gesamt-ermächtigungen in	Ergebnis	Abweichung in	Ergebnis	Ergebnis-veränderung gegenüber	Übertragung von Ermächtigungen nach	
			2015					2015	2014	2015	2015	2015	2015	2014	2014	2016
			in €													
			1	2	3	4	5	6	7	8	9	10	11	12	13	
27	Außerordentliches Ergebnis (Saldo der Nummern 25 und 26)		0	0,00	0,00	0,00	0,00	0,00	0,00	0,00	0,00	0,00	0,00	0,00	0,00	
28	Jahresergebnis (Jahresüberschuss/Jahresfehlbetrag) des Teilhaushaltes vor Verrechnung der internen Leistungsbeziehungen (Summe Nr. 24 und 27)		283.712.300	0,00	1.735.000,00	0,00	0,00	285.447.300,00	0,00	285.447.300,00	282.641.448,80	2.805.851,20	274.669.508,41	7.971.940,39	0,00	
29	+ Erträge aus internen Leistungsbeziehungen		0	0,00	0,00	0,00	0,00	0,00	0,00	0,00	0,00	0,00	0,00	0,00	0,00	
30	– Aufwendungen aus internen Leistungsbeziehungen		0	0,00	0,00	0,00	0,00	0,00	0,00	0,00	0,00	0,00	0,00	0,00	0,00	
31	Saldo der Erträge und Aufwendungen aus internen Leistungsbeziehungen (Saldo der Nummern 29 und 30)		0	0,00	0,00	0,00	0,00	0,00	0,00	0,00	0,00	0,00	0,00	0,00	0,00	
32	Jahresergebnis (Jahresüberschuss/Jahresfehlbetrag) des Teilhaushaltes nach Verrechnung der internen Leistungsbeziehungen (Summe der Nummern 28 und 31)		283.712.300	0,00	1.735.000,00	0,00	0,00	285.447.300,00	0,00	285.447.300,00	282.641.448,80	2.805.851,20	274.669.508,41	7.971.940,39	0,00	

2015

01 Hanse- und Universitätsstadt Rostock

Teilhaushalt 90 Zentrale Finanzdienstleistungen

verantwortlich:

Dem Teilhaushalt zugeordnete Produkte: 61 Allgemeine Finanzwirtschaft

Teilfinanzrechnung

Nr.	Einzahlungs- und Auszahlungsarten (gemäß § 46 Absatz 1 i.V.m. § 4 Absatz 12 GemHVO-Doppik)	Ver- weis auf An- hang (lfd. Nr.)	Ansatz	Veränderung durch Nachtrag	Über- und außerplan- mäßige Aufwendungen	Zweckgeb. Mehrerträge und entsprechende Aufwendungen	Inanspruchnahme der ein- oder gegenseitigen Deckungs- fähigkeiten	Ermächtigungen	Übertragene Ermächtigungen aus	Gesamt- ermächtigungen in	Ergebnis	Abweichung in	Übertragung von Ermächtigungen nach
			2015					2015	2014	2015	2015	2015	2016
			in €										
			1	2	3	4	5	6	7	8	9	10	11
1	Saldo der laufenden Ein- und Auszahlungen aus Verwaltungstätigkeit		288.307.300	0,00	1.679.500,00	0,00	0,00	289.986.800,00	0,00	289.986.800,00	290.206.880,57	-220.080,57	0,00
2	Saldo der Zins- und sonstigen Finanzein- und -auszahlungen		-5.905.000	0,00	55.500,00	0,00	0,00	-5.849.500,00	0,00	-5.849.500,00	-5.419.565,96	-429.934,04	0,00
3	Saldo der ordentlichen Ein- und Auszahlungen		282.402.300	0,00	1.735.000,00	0,00	0,00	284.137.300,00	0,00	284.137.300,00	284.787.314,61	-650.014,61	0,00
4	Saldo der außerordentlichen Ein- und Auszahlungen		0	0,00	0,00	0,00	0,00	0,00	0,00	0,00	0,00	0,00	0,00
5	Saldo der ordentlichen und außerordentlichen Ein- und Auszahlungen vor Verrechnung der int. Leistungen		282.402.300	0,00	1.735.000,00	0,00	0,00	284.137.300,00	0,00	284.137.300,00	284.787.314,61	-650.014,61	0,00
6	Saldo der Ein- und Auszahlungen aus internen Leistungsbeziehungen		0	0,00	0,00	0,00	0,00	0,00	0,00	0,00	0,00	0,00	0,00
7	Saldo der ordentlichen und außerordentl. Ein- und Auszahlungen nach Verrechnung der internen Leistungsbeziehungen		282.402.300	0,00	1.735.000,00	0,00	0,00	284.137.300,00	0,00	284.137.300,00	284.787.314,61	-650.014,61	0,00
8	+ Einzahlungen aus Investitionszuwendungen		15.053.400	0,00	0,00	0,00	0,00	15.053.400,00	0,00	15.053.400,00	15.053.465,35	-65,35	0,00
9	+ Einzahlungen aus Beiträgen und ähnlichen Entgelten		0	0,00	0,00	0,00	0,00	0,00	0,00	0,00	0,00	0,00	0,00
10	+ Einzahlungen für immaterielle Vermögensgegenstände		0	0,00	0,00	0,00	0,00	0,00	0,00	0,00	0,00	0,00	0,00
11	+ Einzahlungen für Sachanlagen		0	0,00	0,00	0,00	0,00	0,00	0,00	0,00	0,00	0,00	0,00
12	+ Einzahlungen für Finanzanlagen		0	0,00	0,00	0,00	0,00	0,00	0,00	0,00	0,00	0,00	0,00
13	+ Einzahlungen aus sonstigen Ausleihungen und Kreditgewährungen		0	0,00	0,00	0,00	0,00	0,00	0,00	0,00	0,00	0,00	0,00
14	+ Einzahlungen aus der Veräußerung von Vorräten		0	0,00	0,00	0,00	0,00	0,00	0,00	0,00	0,00	0,00	0,00
15	Summe der Einzahlungen aus Investitionstätigkeit		15.053.400	0,00	0,00	0,00	0,00	15.053.400,00	0,00	15.053.400,00	15.053.465,35	-65,35	0,00
16	- Auszahlungen für immaterielle Vermögensgegenstände		0	0,00	0,00	0,00	0,00	0,00	0,00	0,00	0,00	0,00	0,00
17	- Auszahlungen für Sachanlagen		0	0,00	0,00	0,00	0,00	0,00	0,00	0,00	0,00	0,00	0,00
18	- Auszahlungen für Finanzanlagen		0	0,00	0,00	0,00	0,00	0,00	0,00	0,00	0,00	0,00	0,00
19	- Auszahlungen für sonstige Ausleihungen und Kreditgewährungen		0	0,00	0,00	0,00	0,00	0,00	0,00	0,00	0,00	0,00	0,00
20	- Auszahlungen für den Erwerb von Vorräten		0	0,00	0,00	0,00	0,00	0,00	0,00	0,00	0,00	0,00	0,00
20a	- Sonstige Investitionsauszahlungen		0	0,00	0,00	0,00	0,00	0,00	0,00	0,00	0,00	0,00	0,00
21	Summe der Auszahlungen aus Investitionstätigkeit		0	0,00	0,00	0,00	0,00	0,00	0,00	0,00	0,00	0,00	0,00
22	Saldo der Ein- und Auszahlungen aus Investitionstätigkeit		15.053.400	0,00	0,00	0,00	0,00	15.053.400,00	0,00	15.053.400,00	15.053.465,35	-65,35	0,00
23	Finanzmittelüberschuss/ Finanzmittelfehlbedarf des Teilhaushaltes		297.455.700	0,00	1.735.000,00	0,00	0,00	299.190.700,00	0,00	299.190.700,00	299.840.779,96	-650.079,96	0,00

Zugeordnete Produkte im Teilergebnishaushalt 90 Zentrale Finanzdienstleistungen									
Nr.	Ertrags- und Aufwandsarten (gem. § 46 Absatz 1 GemHVO-Doppik)		Wesentlich 61101	Sonstig 61103	Sonstig 61201				
		Summe aller Produkte	Steuern	Allgemeine Zuweisungen und Umlagen	Sonstige allgemeine Finanzwirtschaft	in €			
1	+ Steuern und ähnliche Abgaben	185.640.345,67	174.745.894,19	10.894.451,48	0,00				
2	+ Zuwendungen, allgemeine Umlage und sonstige Transfererträge	110.058.202,79	0,00	110.058.202,79	0,00				
3	+ Erträge der sozialen Sicherung	0,00	0,00	0,00	0,00				
4	+ Öffentlich-rechtliche Leistungsentgelte	0,00	0,00	0,00	0,00				
5	+ Privatrechtliche Leistungsentgelte	0,00	0,00	0,00	0,00				
6	+ Kostenerstattungen und Kostenumlagen	0,00	0,00	0,00	0,00				
7	+ Erhöhungen des Bestandes an fertigen und unfertigen Erzeugnissen	0,00	0,00	0,00	0,00				
	– Verminderungen des Bestandes an fertigen und unfertigen Erzeugnissen	0,00	0,00	0,00	0,00				
8	+ Andere aktivierte Eigenleistungen	0,00	0,00	0,00	0,00				
9	+ Sonstige laufende Erträge	10.022,58	10.022,58	0,00	0,00				
10	Summe der laufenden Erträge aus Verwaltungstätigkeit (Summe der Nummern 1 bis 9)	295.708.571,04	174.755.916,77	120.952.654,27	0,00				
11	– Personalaufwendungen	0,00	0,00	0,00	0,00				
12	– Versorgungsaufwendungen	0,00	0,00	0,00	0,00				
13	– Aufwendungen für Sach- und Dienstleistungen	0,00	0,00	0,00	0,00				
14	– Abschreibungen gem. § 2 Abs.1 Nr. 14 GemHVO	0,00	0,00	0,00	0,00				
15	– Abschreibungen gem. § 2 Abs. 1 Nr. 15 GemHVO	0,00	0,00	0,00	0,00				
16	– Zuwendungen, Umlagen und sonstige Transferaufwendungen	6.244.742,07	6.244.742,07	0,00	0,00				
17	– Aufwendungen der sozialen Sicherung	0,00	0,00	0,00	0,00				
18	– Sonstige laufende Aufwendungen	1.258.844,07	1.258.844,07	0,00	0,00				
19	Summe der laufenden Aufwendungen aus Verwaltungstätigkeit (Summe der Nummern 11 bis 18)	7.503.586,14	7.503.586,14	0,00	0,00				
20	Laufendes Ergebnis aus Verwaltungstätigkeit (Saldo der Nummern 10 und 19)	288.204.984,90	167.252.330,63	120.952.654,27	0,00				
21	+ Zinserträge und sonstige Finanzerträge	1.377.280,99	750.092,35	0,00	627.188,64				
22	– Zinsaufwendungen und sonstige Finanzaufwendungen	6.940.817,09	3.054.469,91	0,00	3.886.347,18				
23	Finanzergebnis (Saldo der Nummern 21 und 22)	-5.563.536,10	-2.304.377,56	0,00	-3.259.158,54				
24	Ordentliches Ergebnis (Summe der Nummern 20 und 23)	282.641.448,80	164.947.953,07	120.952.654,27	-3.259.158,54				
25	+ Außerordentliche Erträge	0,00	0,00	0,00	0,00				
26	– Außerordentliche Aufwendungen	0,00	0,00	0,00	0,00				
27	Außerordentliches Ergebnis (Saldo der Nummern 25 und 26)	0,00	0,00	0,00	0,00				
28	Jahresergebnis (Jahresüberschuss/ Jahresfehlbetrag) des Teilhaushaltes vor Verrechnung der internen Leistungsbeziehungen (Summe Nr. 24 und 27)	282.641.448,80	164.947.953,07	120.952.654,27	-3.259.158,54				
29	+ Erträge aus internen Leistungsbeziehungen	0,00	0,00	0,00	0,00				
30	– Aufwendungen aus internen Leistungsbeziehungen	0,00	0,00	0,00	0,00				
31	Saldo der Erträge und Aufwendungen aus internen Leistungsbeziehungen (Saldo der Nummern 29 und 30)	0,00	0,00	0,00	0,00				
32	Jahresergebnis (Jahresüberschuss/ Jahresfehlbetrag) des Teilhaushaltes nach Verrechnung der internen Leistungsbeziehungen (Summe der Nummern 28 und 31)	282.641.448,80	164.947.953,07	120.952.654,27	-3.259.158,54				

Zugeordnete Produkte im Teilergebnishaushalt 90 Zentrale Finanzdienstleistungen								
Nr.	Ein- und Auszahlungsarten (gem. § 46 Absatz 1 GemHVO-Doppik)		Wesentlich 61101	Sonstig 61103	Sonstig 61201			
		Summe aller Produkte	Steuern	Allgemeine Zuweisungen und Umlagen	Sonstige allgemeine Finanzwirtschaft			
		in €						
1	Saldo der laufenden Ein- und Auszahlungen aus Verwaltungstätigkeit	290.206.880,57	169.254.226,30	120.952.654,27	0,00			
2	Saldo der Zins- und sonstigen Finanzein- und -auszahlungen	-5.419.565,96	-2.205.197,41	0,00	-3.214.368,55			
3	Saldo der ordentlichen Ein- und Auszahlungen	284.787.314,61	167.049.028,89	120.952.654,27	-3.214.368,55			
4	Saldo der außerordentlichen Ein- und Auszahlungen	0,00	0,00	0,00	0,00			
5	Saldo der ordentlichen und außerordentlichen Ein- und Auszahlungen vor Verrechnung der int. Leistungen	284.787.314,61	167.049.028,89	120.952.654,27	-3.214.368,55			
6	Saldo der Ein- und Auszahlungen aus internen Leistungsbeziehungen	0,00	0,00	0,00	0,00			
7	Saldo der ordentlichen und außerordentl. Ein- und Auszahlungen nach Verrechnung der internen Leistungsbeziehungen	284.787.314,61	167.049.028,89	120.952.654,27	-3.214.368,55			
8	+ Einzahlungen aus Investitionszuwendungen	15.053.465,35	0,00	15.053.465,35	0,00			
9	+ Einzahlungen aus Beiträgen und ähnlichen Entgelten	0,00	0,00	0,00	0,00			
10	+ Einzahlungen für immaterielle Vermögensgegenstände	0,00	0,00	0,00	0,00			
11	+ Einzahlungen für Sachanlagen	0,00	0,00	0,00	0,00			
12	+ Einzahlungen für Finanzanlagen	0,00	0,00	0,00	0,00			
13	+ Einzahlungen aus sonstigen Ausleihungen und Kreditgewährungen	0,00	0,00	0,00	0,00			
14	+ Einzahlungen aus der Veräußerung von Vorräten	0,00	0,00	0,00	0,00			
15	Summe der Einzahlungen aus Investitionstätigkeit	15.053.465,35	0,00	15.053.465,35	0,00			
16	- Auszahlungen für immaterielle Vermögensgegenstände	0,00	0,00	0,00	0,00			
17	- Auszahlungen für Sachanlagen	0,00	0,00	0,00	0,00			
18	- Auszahlungen für Finanzanlagen	0,00	0,00	0,00	0,00			
19	- Auszahlungen für sonstige Ausleihungen und Kreditgewährungen	0,00	0,00	0,00	0,00			
20	- Auszahlungen für den Erwerb von Vorräten	0,00	0,00	0,00	0,00			
20a	- Sonstige Investitionsauszahlungen	0,00	0,00	0,00	0,00			
21	Summe der Auszahlungen aus Investitionstätigkeit	0,00	0,00	0,00	0,00			
22	Saldo der Ein- und Auszahlungen aus Investitionstätigkeit	15.053.465,35	0,00	15.053.465,35	0,00			
23	Finanzmittelüberschuss/ Finanzmittelfehlbedarf des Teilhaushaltes	299.840.779,96	167.049.028,89	136.006.119,62	-3.214.368,55			

Wesentliche Produkte Teilhaushalt 90 Zentrale Finanzdienstleistungen

Produkt	61101	Steuern
Hauptproduktbereich	6	Zentrale Finanzleistungen
Produktbereich	61	Allgemeine Finanzwirtschaft
Produktgruppe	611	Steuern, allgemeine Zuweisungen, allgemeine Umlagen
Produktverantwortung		Corina Kamke

Beschreibung des Produktes:

- Erhebung der grundstücksbezogenen Abgaben, der Gewerbesteuer, der Zweitwohnungssteuer, der Hundesteuer und der Vergnügungs-Steuer nach den geltenden Rechtsnormen (Gesetze, Satzungen)
- Vereinnahmung der Steuerbeteiligungen
- Bereitstellen als allgemeines Deckungsmittel zur Mitfinanzierung des Gesamthaushaltes zur Erreichung des Haushaltsausgleichs

Auftragsgrundlage:	GG, KAG M-V, Kommunalverfassung, AO, Gemeindefinanzreformgesetz M-V, Spielbankgesetz M-V, Haushaltssatzung, Kommunale Abgabensatzungen, Steuergesetze		
Art der Aufgabe:	Pflichtig mit Ermessen	Produktart:	Extern
Zielgruppe:	Einwohner/innen, Private Unternehmen, Kommunale Unternehmen, Behörden		
Ziele:	<p><u>strategisch</u></p> <ul style="list-style-type: none"> - zur Haushaltskonsolidierung beitragen durch Sicherung des Steueraufkommens <p><u>operativ</u></p> <ul style="list-style-type: none"> - Rechtmäßige, zeitnahe, vollständige und wirtschaftliche Erhebung der Realsteuern und kommunalen Aufwandsteuern - Anschreiben der Finanzämter zu fehlenden Gewerbesteuermessbescheiden - Intensivierung der Hundekontrollen 		

Finanzen in €						
	Einzahlun- gen	Auszahl- ungen	Liquiditäts- saldo	Erträge	Aufwen- dungen	Ergebnis
Ansatz Haushaltsjahr einschließlich Nachträge	174.659.500,00	9.526.600,00	165.132.900,00	177.509.500,00	10.976.600,00	166.532.900,00
Ergebnis Haushaltsjahr	176.331.399,99	9.282.371,10	167.049.028,89	175.506.009,12	10.558.056,05	164.947.953,07
Veränderung gegenüber dem Haushaltsansatz	1.671.899,99	-244.228,90	1.916.128,89	-2.003.490,88	-418.543,95	-1.584.946,93

Grund-/ Kennzahlen	Ergebnis 2014	Planung 2015	Ergebnis 2015	Abweich- ungen 2015 (Soll-Ist- Vergleich)	Verände- rung ge- genüber Haus- haltsvor- jahr
Steueraufkommen gesamt in EUR	166.945.692	175.953.800	174.745.894	-1.207.906	7.800.202
Aufkommen Grundsteuer B in EUR	22.418.367	22.500.000	22.539.954	39.954	121.587
Hebesatz Grundsteuer B in %	480,0%	480,0%	480,0%	0	0
Aufkommen Gewerbesteuer in EUR	80.752.644	85.400.000	82.748.507	-2.651.493	1.995.863
Hebesatz Gewerbesteuer in %	465,0%	465,0%	465,0%	0	0
Aufkommen sonstige Gemeindesteuern in EUR	2.865.466	2.938.500	3.232.561	294.061	367.095
Gewerbesteuerumlage in EUR	5.884.171	6.236.600	6.244.742	8.142	360.571
Gemeindeanteil an der Einkommensteuer in EUR	50.143.402	53.033.700	54.043.734	2.001.389	4.891.687
Gemeindeanteil an der Umsatzsteuer in EUR	10.695.384	12.011.600	12.113.384	101.784	1.418.000
Steueraufkommen je Einwohner* in EUR	819	862	848	-2	40

*Anzahl EW zum Zeitpunkt der Planung 204.167; Anzahl EW zum Zeitpunkt der Rechnungslegung 206.011

4. Anhang

Inhaltsverzeichnis Anhang

I.	Rechtsgrundlagen	5
II.	Gliederung des Jahresabschlusses	5
III.	Allgemeine Bilanzierungs- und Bewertungsmethoden	6
IV.	Angaben zu Posten der Aktivseite der Bilanz	9
1.	Anlagevermögen	9
1.1.	Immaterielle Vermögensgegenstände	9
1.2.	Sachanlagen	11
1.2.1.	Wald, Forsten	12
1.2.2.	Unbebaute Grundstücke und grundstücksgleiche Rechte	12
1.2.3.	Bebaute Grundstücke und grundstücksgleiche Rechte	14
1.2.4.	Infrastrukturvermögen	16
1.2.5.	Kunstgegenstände	18
1.2.6.	Maschinen und technische Anlagen, Fahrzeuge	19
1.2.7.	Betriebs- und Geschäftsausstattung	19
1.2.8.	Geleistete Anzahlungen, Anlagen im Bau	21
1.3.	Finanzanlagen	23
2.	Umlaufvermögen	27
2.1.	Vorräte	27
2.2.	Forderungen und sonstige Vermögensgegenstände	28
2.3.	Wertpapiere des Umlaufvermögens	30
2.4.	Guthaben bei Kreditinstituten	30
3.	Aktive Rechnungsabgrenzung	31
V.	Angaben zu Posten der Passivseite der Bilanz	32
1.	Eigenkapital	32
1.1.	Allgemeine Kapitalrücklage	32
1.2.	Zweckgebundene Kapitalrücklagen	32
1.3.	Ergebnisvortrag	32
1.4.	Jahresergebnis / Jahresfehlbetrag	33
2.	Sonderposten	33
2.1.	Sonderposten des Anlagevermögens	33
2.2.	Sonderposten für den Gebührenaussgleich	34
2.3.	Sonderposten mit Rücklagenanteil	34
2.4.	Sonstige Sonderposten	34

2.5.	Entwicklung der Sonderposten	35
3.	Rückstellungen	37
3.1.	Rückstellungen für Pensionen und ähnliche Verpflichtungen	37
3.2.	Steuerrückstellungen	37
3.3.	Sonstige Rückstellungen	38
4.	Verbindlichkeiten	39
4.1.	Anleihen	39
4.2.	Verbindlichkeiten aus Kreditaufnahmen	39
4.2.1.	Verbindlichkeiten aus Kreditaufnahmen für Investitionen und Investitionsförderungsmaßnahmen	39
4.2.2.	Verbindlichkeiten aus Kreditaufnahmen zur Sicherung der Zahlungsfähigkeit	40
4.3.	Verbindlichkeiten aus Vorgängen, die Kreditaufnahmen wirtschaftlich gleichkommen	40
4.4.	Erhaltene Anzahlungen auf Bestellungen	40
4.5.	Verbindlichkeiten aus Lieferungen und Leistungen	40
4.6.	Verbindlichkeiten aus Transferleistungen	41
4.8.	Verbindlichkeiten gegenüber Unternehmen, mit denen ein Beteiligungsverhältnis besteht	41
4.9.	Verbindlichkeiten gegenüber Sondervermögen mit Sonderrechnung, Zweckverbänden, Anstalten des öffentlichen Rechts, rechtsfähigen kommunalen Stiftungen	42
4.10.	Verbindlichkeiten gegenüber dem sonstigen öffentlichen Bereich	42
4.10.1.	Verbindlichkeiten aus dem gemeinsamen Zahlungsmittelbestand	42
4.10.2.	Sonstige Verbindlichkeiten gegenüber dem sonstigen öffentlichen Bereich	42
4.11.	Sonstige Verbindlichkeiten	43
5.	Passive Rechnungsabgrenzung	43
5.1.	Grabnutzungsentgelte	43
5.2.	Anzahlungen auf Grabnutzungsentgelte	43
5.3.	Sonstige passive Rechnungsabgrenzungsposten	44
VI.	Erläuterungen zur Ergebnisrechnung	45
1.	Steuern und ähnliche Abgaben	45
2.	Zuwendungen, allgemeine Umlagen und sonstige Transfererträge	47
3.	Erträge der sozialen Sicherung	48
4.	Öffentlich-rechtliche Leistungsentgelte	49

5.	Privatrechtliche Leistungsentgelte	50
6.	Sonstige laufende Erträge	51
7.	Personalaufwendungen	52
8.	Versorgungsaufwendungen	53
9.	Aufwendungen für Sach- und Dienstleistungen	54
10.	Abschreibungen	55
11.	Zuwendungen, Umlagen und sonstige Transferaufwendungen	56
12.	Aufwendungen der sozialen Sicherung	57
13.	Sonstige laufende Aufwendungen	58
14.	Zinserträge und sonstige Finanzerträge	59
15.	Zinsaufwendungen und sonstige Finanzaufwendungen	60
16.	Außerordentliche Erträge	60
17.	Außerordentliche Aufwendungen	61
VII.	Erläuterungen zur Finanzrechnung	61
1.	Wesentliche Unterschiede	62
2.	Finanzmittelfluss aus laufender Verwaltungstätigkeit	63
3.	Finanzmittelfluss aus Investitionstätigkeit	67
4.	Finanzmittelfluss aus Finanzierungstätigkeit	69
VIII.	Erläuterungen zu den Teilrechnungen	72
1.	Teilhaushalt 03 Büro des Oberbürgermeisters	72
2.	Teilhaushalt 10 Hauptverwaltungsamt	74
3.	Teilhaushalt 12 Beteiligungen und Eigenbetriebe	76
4.	Teilhaushalt 20 Finanzverwaltungsamt	78
5.	Teilhaushalt 30 Rechtsamt	79
6.	Teilhaushalt 32 Stadtamt	80
7.	Teilhaushalt 37 Brandschutz- und Rettungsamt	82
8.	Teilhaushalt 40 Amt für Schule und Sport	85
9.	Teilhaushalt 43 Volkshochschule	88
10.	Teilhaushalt 44 Konservatorium	90
11.	Teilhaushalt 45 Städtische Museen	91
12.	Teilhaushalt 50 Amt für Jugend und Soziales	93
13.	Teilhaushalt 53 Gesundheitsamt	97
14.	Teilhaushalt 60 Bauamt	98
15.	Teilhaushalt 61 Amt für Stadtentwicklung, Stadtplanung und Wirtschaft	100
16.	Teilhaushalt 62 Kataster-, Vermessungs- und Liegenschaftsamt	102
17.	Teilhaushalt 66 Tief- und Hafenbauamt	105

18.	Teilhaushalt 67 Amt für Stadtgrün Naturschutz und Landschaftspflege	108
19.	Teilhaushalt 73 Amt für Umweltschutz	111
20.	Teilhaushalt 82 Forstamt	114
21.	Teilhaushalt 83 Hafen- und Seemannsamt	116
22.	Teilhaushalt 90 Zentrale Finanzdienstleistung	118
IX.	Sonstige Angaben	121
1.	Trägerschaften bei Sparkassen	121
2.	Einschränkungen von Grundbesitzrechten	121
3.	Konzessionsverträge	122
4.	Bilanzierte Vermögensgegenstände mit zum Bilanzstichtag noch ungeklärten Eigentumsverhältnissen	123
5.	Verpflichtungen aus Leasingverträgen und sonstigen kreditähnlichen Rechtsgeschäften	123
6.	Haftungsverhältnisse aus der Bestellung von Sicherheiten für fremde Verbindlichkeiten	123
7.	In Anspruch genommene Verpflichtungsermächtigungen, die noch keine Verbindlichkeiten begründen	125
8.	Subsidiärhaftung aus der Zusatzversorgung der Arbeitnehmer	127
9.	Abweichungen von der amtlichen Abschreibungstabelle	127
10.	Beteiligungen der Hansestadt Rostock	129
11.	Mitgliedschaften	130
12.	Sonstige wesentliche Verträge	132
12.1.	Verpflichtende Verträge	133
12.2.	Berechtigende Verträge	138
12.3.	Erschließungsverträge	139
13.	Noch nicht erhobene Entgelte und Abgaben	140
14.	Zahl der Beamten sowie der Arbeitnehmer	143
15.	Ausstehende Erfassungen, Bewertungen, Aktivierungen und Korrekturen	143

ANHANG

der Hansestadt Rostock – zum Jahresabschluss 2015

I. Rechtsgrundlagen

Der Anhang zum Jahresabschluss zum 31. Dezember 2015 der Hansestadt Rostock wurde unter Beachtung des § 60 Abs. 1 und Abs. 2 KV M-V erstellt. Die §§ 32 Abs. 1 Nr. 5; 34 Abs. 2, 3 und Abs. 6 bis 8; 39 Abs. 2; 43 Abs. 1 bis 3; 44 Abs. 3 und 4; 45 Abs. 3 und 4; 46 Abs. 2 und 3; 47 Abs. 2; 48 GemHVO-Doppik M-V wurden dabei angewandt. Der Jahresabschluss 2015 wurde nicht fristgerecht aufgestellt.

II. Gliederung des Jahresabschlusses

I.S.d. § 63 GemHVO-Doppik M-V fanden die Gliederungsvorschriften nach der bis zum 5. Juni 2016 geltenden Fassung der GemHVO-Doppik M-V uneingeschränkt Beachtung. Demnach besteht der Jahresabschluss aus der Bilanz zum 31.12.2015, der Ergebnis- und Finanzrechnung für das Jahr 2015, den Teilrechnungen, dem Anhang sowie den im § 60 Abs. 3 KV M-V genannten Anlagen.

Die Gliederung des Jahresabschlusses erfolgt nach § 43 GemHVO-Doppik M-V sowie der §§ 44 Abs. 2, 45 Abs. 2, 46 Abs. 1 GemHVO-Doppik M-V. Die Gliederung der Bilanz der Hansestadt Rostock richtet sich nach der Mindestgliederung des § 47 Abs. 4 und Abs. 5 GemHVO-Doppik. Es wurden demnach keine zusätzlichen Bilanzpositionen eingefügt oder umbenannt.

Die Werte im Jahresabschluss sind in EUR ausgewiesen.

III. Allgemeine Bilanzierungs- und Bewertungsmethoden

Bei der Aufstellung des Jahresabschlusses bestand die Aufgabe darin, das Vermögen und die Schulden der Hansestadt Rostock zu erfassen und zu bewerten. Hierbei waren Ansatz- und Bewertungsvorschriften zu beachten und zu unterscheiden. Die Ansatzvorschriften legen fest, ob ein Vermögensgegenstand oder eine Schuld dem Grunde nach ausgewiesen werden muss. Die Bewertungsvorschriften regeln, mit welchem Wert der Ansatz erfolgen muss.

Die Erfassung und Bewertung von Vermögensgegenständen, Schulden und Rechnungsabgrenzungsposten für den Jahresabschluss erfolgten nach den Bestimmungen des § 60 KV M-V und der GemHVO-Doppik M-V.

Bei den Betrieben gewerblicher Art (BgA) erfolgte die Bewertung der Vermögensgegenstände, Sonderposten, Rückstellungen, Verbindlichkeiten und Rechnungsabgrenzungsposten nach dem Steuerrecht. Die Wertansätze, steuerlichen Abschreibungsätze und -verfahren wurden i.S.d. § 41 GemHVO-Doppik M-V berücksichtigt.

Neben den gesetzlichen Regelungen waren ebenfalls die Grundsätze ordnungsmäßiger Buchführung und Inventur zu beachten. Die Grundsätze für die Ordnungsmäßigkeit der laufenden Buchführung und Inventur sollen sicherstellen, dass sich sachverständige Dritte in angemessener Zeit einen Überblick über die Aufzeichnung von Buchungsvorfällen und die Aufzeichnung von Vermögens- und Schuldenpositionen verschaffen können und Manipulationsmöglichkeiten verhindert werden.

Gemäß § 30 Abs. 1 GemHVO-Doppik M-V wurde vor der Aufstellung des Jahresabschlusses eine Inventur nach § 31 GemHVO-Doppik M-V durchgeführt und ein Inventar mit allen Vermögensgegenständen und Schulden aufgestellt.

Nach der geltenden Geschäftsanweisung zur Erarbeitung des Jahresabschlusses und zur Eröffnung des neuen Haushaltsjahres sowie der Inventurrichtlinie der Hansestadt Rostock wird die Fortschreibung der Vermögenswerte und der damit verbundenen Sonderposten auf der Grundlage der GemHVO-Doppik M-V und der dazu ergangenen Verwaltungsvorschriften bis zum Stichtag des Jahresabschlusses gewährleistet.

Die Bewertung der Vermögensgegenstände der Hansestadt Rostock erfolgt i.S.d. § 33 Abs. 1 GemHVO-Doppik M-V grundsätzlich zu Anschaffungs- oder Herstellungskosten vermindert um Abschreibungen. Somit stellen diese, die wertmäßige Obergrenze dar.

Gemäß dem § 34 Abs. 2 GemHVO Doppik M-V wurde grundsätzlich für die Bestimmung der wirtschaftlichen Nutzungsdauer von abnutzbaren Vermögensgegenständen die vom Ministerium für Inneres und Europa bekannt gegebene Abschreibungstabelle zu Grunde gelegt.

Vermögensgegenstände wurden in dem Jahresabschluss nur aufgenommen, wenn der Hansestadt Rostock mindestens das wirtschaftliche Eigentum zustand. Wirtschaftlicher Eigentümer ist derjenige, der die tatsächliche Sachherrschaft über einen Vermögensgegenstand in einer Weise ausübt, dass dadurch ein Dritter, z.B. der Eigentümer nach bürgerlichem Recht, wirtschaftlich auf Dauer von der Einwirkung ausgeschlossen ist (§ 39 Abs. 2 Nr. 1 AO). Die tatsächliche Sachherrschaft über den Vermögensgegenstand hat in der Regel derjenige, bei dem Besitz, Gefahr, Nutzen und Lasten der Sache liegen.

Dem Bewertungsgrundsatz des Prinzips der Einzelbewertung folgend, wurden grundsätzlich das Vermögen und die Schulden einzeln bewertet.

Die Ausübung von Wahlrechten erfolgt gemäß dem „Beschluss der Bürgerschaft über die Ausübung von Wahlrechten für die Bewertung und Bilanzierung von kommunalem Vermögen gemäß der Gemeindehaushaltsverordnung - Doppik (GemHVO-Doppik M-V)“ 2011/BV/2468.

Unter Beachtung der Regelungen des § 31 GemHVO-Doppik M-V wurden Bewertungsvereinfachungsverfahren zur Anwendung gebracht. Zur Anwendung weiterer Wertermittlungsverfahren oder besonderer Bewertungsvorschriften sowie weiterer Angaben wird auf die Abschnitte „Angaben zu Posten der Aktivseite der Bilanz“ und „Angaben zu Posten der Passivseite der Bilanz“ verwiesen.

Die Bestandserfassung und Fortschreibung der Vermögenswerte und der dazugehörigen Sonderposten erfolgt dabei auf Anlagenbestandslisten und der im Finanzsoftwaresystem proDoppik integrierten Anlagenbuchhaltung.

Gemäß dem § 12 KomDoppikEG M-V wurden Änderungen zur Eröffnungsbilanz vorgenommen, wenn in der Eröffnungsbilanz Vermögensgegenstände, Sonderposten, Verbindlichkeiten oder Rückstellungen nicht oder fehlerhaft angesetzt worden waren. Die

unterlassenen Wertansätze wurden nachgeholt oder die Wertansätze wurden berichtigt. Einzeldarstellungen im Anhang zu den Änderungen erfolgen für Wertansätze ab 50 TEUR.

Die ausgewiesenen Bestände der Bilanz und der Anlagenübersicht stimmen zum Jahresabschluss zum 31.12.2015 überein. Die Werte der Bilanz zum Jahresabschluss 2014 wurden als Vorjahreswerte der Bilanz zum 31.12.2015 übernommen. Änderungen zur Eröffnungsbilanz gemäß § 12 KomDoppikEG M-V wurden unterjährig vorgenommen, wodurch die Vorjahreswerte nicht verändert wurden. Im Gegensatz dazu weist die Anlagenübersicht aufgrund der tatsächlichen bzw. geschätzten Anschaffungs- und Herstellungsdaten der einzelnen Vermögensgegenstände und Sonderposten auch die Änderungen in den Vorjahren aus. Daher stimmen die Vorjahreswerte der Anlagenübersicht einschließlich Abschreibungen zum Jahresabschluss 2015 systembedingt nicht mit der Anlagenübersicht zur Bilanz zum Jahresabschluss 2014 überein.

Bei den Erläuterungen zu den Bilanzpositionen im Abschnitt IV. wird auf die Werte der Bilanz abgestellt. Die Aufsummierung einzelner Unterpositionen kann aufgrund von Rundungsdifferenzen abweichen.

IV. Angaben zu Posten der Aktivseite der Bilanz

1. Anlagevermögen

1.1. Immaterielle Vermögensgegenstände

Die immateriellen Vermögensgegenstände wurden zum Bilanzstichtag durch eine Buchinventur erfasst. Sie sind in einer Anlagenbestandsliste einzeln nachgewiesen.

Entgeltlich erworbene immaterielle Vermögensgegenstände des Anlagevermögens wurden zu Anschaffungskosten abzüglich planmäßiger linearer Abschreibungen angesetzt. Anschaffungsnebenkosten wurden in die Anschaffungskosten einbezogen. Anschaffungskostenminderungen (Skonti, Boni, sonstige Nachlässe) wurden von den Anschaffungskosten abgesetzt.

Geleistete Zuwendungen für die Anschaffung oder Herstellung von Vermögensgegenständen von Dritten mit einer mehrjährigen Zweckbindung wurden linear über den Zeitraum der Zweckbindung abgeschrieben. Diese wurden an die Hafen-Entwicklungsgesellschaft Rostock mbH (seit 2017 Rostock Port GmbH), Rostocker Fracht- und Fischereihafen GmbH, IGA Rostock 2003 GmbH, Flughafen Rostock-Laage-Güstrow GmbH und die Technologiepark Warnemünde GmbH gewährt. An diesen Unternehmen ist die Hansestadt Rostock direkt oder indirekt beteiligt.

Geleistete Investitionszuwendungen an Dritte mit einer vereinbarten Gegenleistungsverpflichtung wurden linear über die Nutzungsdauer des bezuschussten Vermögensgegenstandes bzw. - falls diese kürzer war - über den Zeitraum der Gegenleistungsverpflichtung abgeschrieben. Hierbei handelt es sich um Zuwendungen an Träger von Kindertagesstätten oder der Tagespflege im Rahmen der Kindertagespflege und an den Eigenbetrieb Kommunale Objektbewirtschaftung und -entwicklung der Hansestadt Rostock.

Immaterielle Vermögensgegenstände, die als Standardsoftware und mit Anschaffungskosten zwischen 60,01 EUR und 410,00 EUR ohne Umsatzsteuer deklariert waren, wurden wie geringwertige Vermögensgegenstände behandelt und im Inventarverzeichnis erfasst. Zum Jahresabschluss wurden sie vollständig abgeschrieben und in Abgang gestellt.

Immaterielle Vermögensgegenstände, die nicht entgeltlich erworben oder die selbst hergestellt wurden, durften gemäß dem Bilanzierungsverbot des § 40 GemHVO-Doppik M-V nicht bilanziert werden.

Die geleisteten Anzahlungen auf immaterielle Vermögensgegenstände beziehen sich auf gewährte Zuwendungen an Unternehmen, Eigenbetriebe und Zweckverbände, an denen die Hansestadt Rostock beteiligt ist, an Träger von Kindertagesstätten oder der Tagespflege und an die Städtebaulichen Sondervermögen. Über deren Verwendung wurde noch keine abschließende Feststellung getroffen oder deren damit finanzierte Vermögensgegenstände wurden noch nicht fertig gestellt.

Zum Jahresabschluss 2015 setzen sich die immateriellen Vermögensgegenstände folgendermaßen zusammen:

Immaterielle Vermögensgegenstände	31.12.2014 TEUR	31.12.2015 TEUR	Veränderung TEUR
Gewerbliche Schutzrechte und ähnliche Rechte und Werte sowie Lizenzen an solchen Rechten und Werten	1.684	1.951	+267
Geleistete Zuwendungen	126.843	171.651	+44.808
Geleistete Investitionszuschüsse	36.076	43.248	+7172
Geleistete Anzahlungen auf immaterielle Vermögensgegenstände	82.187	29.315	-52.872
Gesamt	246.789	246.165	-624

Die Veränderung der geleisteten Zuwendungen ergibt sich aus den Abschreibungen i.H.v. 19.480 TEUR. Des Weiteren wurden der 3. Bauabschnitt des maritimen Gewerbegebietes Seehafen Rostock i.H.v. 54.705 TEUR und die Neugestaltung des Fährterminals im Seehafen Rostock i.H.v. 9.910 TEUR aktiviert.

Abschreibungen auf geleistete Investitionszuschüsse erfolgten i.H.v. 1.901 TEUR. Es wurden insbesondere Anzahlungen auf immaterielle Vermögensgegenstände als geleistete Investitionszuschüsse an den Eigenbetrieb Kommunale Objektbewirtschaftung und -entwicklung der Hansestadt Rostock für den Neubau des Gymnasiums Reutershagen (Plus-Energie-Schule) i.H.v. 5.497 TEUR und für den Neubau der Berufsschule Metalltechnik i.H.v. 2.227 TEUR aktiviert. Ebenso wurde die Aktivierung der Förderung der Kita „Pustebume“ i.H.v. 179 TEUR vorgenommen.

An den Eigenbetrieb Kommunale Objektbewirtschaftung und -entwicklung der Hansestadt Rostock wurden Anzahlungen auf immaterielle Vermögensgegenstände i.H.v. 2.320 TEUR für den Neubau der Plus-Energie-Schule, 1.283 TEUR für den Neubau des Berufsschulzentrums und 807 TEUR für die Sanierung der Sporthalle Mathias-Thesen-Str. 17 geleistet. An die Städtebaulichen Sondervermögen wurden Eigenanteile der Hansestadt Rostock für die Durchführung von städtebaulichen Maßnahmen i.H.v. 8.151 TEUR gezahlt. An verschiedene Träger von Kindertagesstätten wurden Anzahlungen auf immaterielle Vermögensgegenstände i.H.v. 147 TEUR für die Kita „Rappelkiste“, i.H.v. 101 TEUR für die Kita „Kinderhaus am Warnowpark“, i.H.v. 101 TEUR für die Kita „Pustebblume“, i.H.v. 83 TEUR für die Kita „Knirpsenland“ und i.H.v. 181 TEUR für die Kita Humperdinckstraße gezahlt. Die Hafen-Entwicklungsgesellschaft Rostock mbH (seit 2017 Rostock Port GmbH) erhielt 1.347 TEUR für das maritime Gewerbegebiet Seehafen Rostock und die östliche Hafenzufahrt im Güterverkehrszentrum Seehafen Rostock.

Des Weiteren wurden die Anzahlungen auf immaterielle Vermögensgegenstände für die Baumaßnahmen des Eigenbetriebes Kommunale Objektbewirtschaftung und -entwicklung der Hansestadt Rostock für die Große Stadtschule 5.508 TEUR, für den Rathaus-Anbau i.H.v. 774 TEUR und für die Sporthalle Petrischanze i.H.v. 750 TEUR sowie die Baumaßnahmen der Versorgungsunternehmen für die technische Erschließung des Petriviertels i.H.v. 2.652 TEUR aus dem Städtebaulichen Sondervermögen Stadtzentrum Rostock übernommen.

1.2. Sachanlagen

Das Sachanlagevermögen wurde mit den Anschaffungs- oder Herstellungskosten abzüglich planmäßiger linearer außerplanmäßiger Abschreibungen bewertet. Anschaffungsnebenkosten wurden in die Anschaffungskosten einbezogen. Anschaffungskostenminderungen (Skonti, Boni, sonstige Nachlässe) wurden von den Anschaffungskosten abgesetzt. Fremdkapitalzinsen wurden nicht in die Herstellungskosten einbezogen. Als Abschreibungsverfahren wurde generell die lineare Abschreibungsmethode gewählt.

Grundsätzlich wurde das Sachanlagevermögen zum Bilanzstichtag durch eine Buchinventur erfasst.

Der Nachweis der Grundstücke, Straßen, Wege und Plätze sowie nicht planmäßig bewirtschaftete Baumbestände (Straßenbäume, Bäume in Park- und Grünanlagen) werden zusätzlich im geographischen Informationssystem geführt.

1.2.1. Wald, Forsten

Die Waldbewertungen (Aufwuchs, Holzbestand) erfolgten im Rahmen des zweiten Forsteinrichtungswerkes mit Gutachten von Dipl.-Forsting. Wolfgang Reich vom 14.12.2011. Für den gesamten Kommunalwald im Umfang von 5948 ha wurde ein Festwert (ohne Boden und Infrastruktur) von 21.612 TEUR ermittelt. Er wurde unverändert fortgeführt, da es kein neues Forsteinrichtungswerk gab. Der restliche Bilanzwert entfällt auf die Grundstücke und grundstücksgleichen Rechte. Die Waldwege werden als Infrastruktur ausgewiesen.

Wald, Forsten	31.12.2014 TEUR	31.12.2015 TEUR	Veränderung TEUR
Festwert Kommunalwald	21.612	21.612	0
Grundstücke und grundstücksgleiche Rechte	10.323	10.226	-97
Gesamt	31.935	31.838	-97

Es wurde mehrere Flurstücke ins Umlaufvermögen und in die Grundstücke zum Infrastrukturvermögen umgebucht.

1.2.2. Unbebaute Grundstücke und grundstücksgleiche Rechte

Dieser Posten beinhaltet u.a.:

- Park- und Grünanlagen
- Friedhöfe
- Spielplätze.

Es wurden für Park- und Grünanlagen sowie die Friedhöfe für Teile des Aufwuchses und der Grundstückseinrichtungen folgende Festwerte gebildet:

Festwerte Aufwuchs	Festwerte Grundstückseinrichtungen
Rasen	Wassereinläufe
Wiese, Landschaftsrasen	Baumstämme / Holzstämme
Rosen	Pergola

Stauden	gedeckte Rinnen
Sträucher	offene Entwässerungsrinnen
	Holzbeläge
	Rankhilfen / Rankgitter
	Bänke Typ I (> 1.000 €)
	Bänke Typ II (700 bis 1.000 €)
	Mauersitz- und Bankauflagen
	Fahrradständer
	Poller Typ I (Metall, Stein, Recycling)
	Baumschutzbügel
	Baumschutzgitter
	Baumscheibenabdeckungen
	Schilder
	Sukzessionsflächen

Die Festwerte waren nicht anzupassen, da die Veränderungen die Wertanpassungsgrenze jeweils nicht überschritten.

Alle anderen unbebauten Grundstücke beinhalten grundsätzlich nur die Grundstücke und grundstücksgleichen Rechte.

In die Vorräte umgebucht wurden aufgrund von Bürgerschaftsbeschlüssen zur Veräußerung von Grundstücken 1.440 TEUR. In der Folge der Aufhebung von Bürgerschaftsbeschlüssen wurden Grundstücke i.H.v. 64 TEUR aus den Vorräten zurück in die unbebauten Grundstücke gebucht.

Es erfolgte folgende wesentlich Korrektur an Wertansätzen zur Eröffnungsbilanz i.S.d. § 12 KomDoppikEG M-V:

Vermögensgegenstand	Bilanz- position	Veränderung in EUR
Flurstück 2241 – 5 – 2/3 Weißes Kreuz	1.2.2	-79.240,00

Die Entwicklung der Bilanzposition resultierte vorwiegend aus den Abschreibungen auf Grundstückseinrichtungen, Bodenordnungsverfahren und Korrekturen zur Eröffnungsbilanz.

Unbebaute Grundstücke und grundstücksgleiche Rechte	31.12.2014 TEUR	31.12.2015 TEUR	Veränderung TEUR
Grünflächen	179.219	177.876	-1.343
Ackerland	16.684	16.272	-412
Schutzflächen	280	280	0
Gewässer	9.020	8.502	-518
Strand	691	738	+47
Sonstige unbebaute Grundstücke	32.434	32.068	-366
Gesamt	238.328	235.736	-2.592

1.2.3. Bebaute Grundstücke und grundstücksgleiche Rechte

Ausgewiesen werden in diesem Bilanzposten die Grundstücke und grundstücksgleichen Rechte, Gebäude und Außenanlagen.

Gebäude und sonstige Bauten wurden nach dem Gebäude-Sachwertverfahren (Wertermittlungsrichtlinien 2002 des Bundesministeriums für Verkehr, Bau- und Wohnungswesen) auf der Grundlage der Normalherstellungskosten 2000 zuzüglich eines Zuschlags für Baunebenkosten und abzüglich der planmäßigen Wertminderung (planmäßige Abschreibung) für die Nutzung bis zum Bewertungsstichtag sowie eines Abzugs wegen dauernder Wertminderung für Baumängel und Bauschäden (außerplanmäßige Abschreibung) bewertet. Der Modernisierungsgrad der einzelnen Objekte wurde bei der Bestimmung der Restnutzungsdauer entsprechend berücksichtigt. Die auf Basis der Normalherstellungskosten 2000 ermittelten Werte waren auf den fiktiven Anschaffungs- oder Herstellungszeitpunkt zurück zu indizieren, längstens jedoch bis auf das Jahr 1946. Der Wert der Außenanlagen wurde in Prozent des Gebäudewertes sachgerecht geschätzt. Bezogen wurde die Wertermittlung der Außenanlagen mit Prozentwerten von 1-16 Prozent vom Gebäudewert auf die gemäß Normalherstellungskosten 2000 ermittelten Ausstattungsstandards nach den verschiedenen Gebäudetypen. Die zur Eröffnungsbilanz ermittelten Werte wurden fortgeschrieben. Zugänge erfolgten zu Anschaffungs- oder Herstellungskosten.

Gemäß der Bürgerschaftsbeschlüsse 2011/BV/2246 und 2011/BV/2759 wurde ein Flurstück i.H.v. 38 TEUR an den Eigenbetrieb Kommunale Objektbewirtschaftung und -entwicklung der Hansestadt Rostock übertragen.

In die Vorräte umgebucht wurden aufgrund von Bürgerschaftsbeschlüssen zur Veräußerung von Grundstücken und Gebäuden 475 TEUR.

Es besteht eine Abweichung des Saldos der Abschreibungen gemäß der Ergebnisrechnung und der Abschreibungen der Anlagenübersicht. Die Anlagenübersicht weist um 1.050.691,86 EUR mehr Abschreibungen aus als die Ergebnisrechnung. Dies resultiert aus Buchungen, die nicht das Anlagevermögen berührten. Davon entfallen auf die Abschreibungen für bebaute Grundstücke 998.440,54 EUR, die im Rahmen der Korrektur zur Eröffnungsbilanz gegen die allgemeine Kapitalrücklage ausgebucht wurden.

Es erfolgte folgende wesentliche Korrektur an Wertansätzen zur Eröffnungsbilanz i.S.d. § 12 KomDoppikEG M-V:

Vermögensgegenstand	Bilanz- position	Veränderung in EUR
Flurstück 2231 – 1 – 125/13 Toitenwinkler Weg	1.2.4	-61.570

Die Entwicklung der Bilanzposition resultierte vorwiegend aus den Übertragungen an den Eigenbetrieb Kommunale Objektbewirtschaftung und -entwicklung der Hansestadt Rostock, Umbuchungen in die Vorräte und Abschreibungen.

Bebaute Grundstücke und grundstücksgleiche Rechte	31.12.2014 TEUR	31.12.2015 TEUR	Veränderung TEUR
Bebaute Grundstücke und grundstücksgleiche Rechte mit Wohnbauten	7.513	7.514	+1
Bebaute Grundstücke und grundstücksgleiche Rechte mit sozialen Einrichtungen	11.181	11.181	0
Bebaute Grundstücke und grundstücksgleiche Rechte mit Schulgebäuden und Schulturnhallen	2.150	2.140	-10
Bebaute Grundstücke und grundstücksgleiche Rechte mit Kulturanlagen	6.743	6.643	-100
Bebaute Grundstücke und grundstücksgleiche Rechte mit Sportanlagen	3.332	3.332	0
Bebaute Grundstücke und grundstücksgleiche Rechte mit Gartenanlagen	71.272	71.191	-81
Bebaute Grundstücke und grundstücksgleiche Rechte mit Verwaltungsgebäuden	172	172	0

Bebaute Grundstücke und grundstücksgleiche Rechte mit sonstigen Gebäuden	22.288	22.139	-149
Gesamt	124.651	124.312	-340

1.2.4. Infrastrukturvermögen

Dieser Posten beinhaltet neben den Werten für die Grundstücke und grundstücksgleichen Rechte im Wesentlichen:

- Straßen, Wege, Plätze
- Brücken
- sonstiges Infrastrukturvermögen

Zu dem sonstigen Infrastrukturvermögen zählen überwiegend Bushaltestellen, Uferbefestigungen, Schiffs Liegeplätze, Gräben, Gewässerverrohrungen, Löschwasserleitungen, Löschwasserteiche und sonstige wasserbauliche Anlagen.

Im Rahmen der Aufstellung der Eröffnungsbilanz wurde für die Straßen, Wege und Plätze sowie deren Zubehör und Nebenanlagen eine Bestands- und Zustandserfassung durchgeführt. Es wurden sechs verschiedene Schadensmerkmale eines Straßenkörpers durch zerstörungsfreie Inaugenscheinnahme begutachtet, aus deren Ausprägungen eine Gesamtzustandskennziffer ermittelt wurde. Daraus ließ sich das fiktive Baujahr der Straßen bestimmen. Die Grundlage der Wertermittlung war ein städtischer Baupreiskatalog, der für die verschiedenen Bauklassen und Materialarten Preise vorgab. Die ermittelten Werte waren unter Verwendung des Preisindizes für „Sonstige Bauwerke einschließlich Infrastrukturvermögen“ auf den fiktiven Anschaffungs- oder Herstellungszeitpunkt zurück zu indizieren, längstens jedoch bis auf das Jahr 1946. Die Straßenbeleuchtung wurde unter zur Hilfenahme der Katasterdaten der Stadtwerke Rostock AG, die für die Bewirtschaftung dieses Vermögens zuständig sind, bewertet. Die Brücken wurden durch ein Ingenieurbüro erfasst und bewertet. Die zur Eröffnungsbilanz ermittelten Werte wurden fortgeführt. Zugänge erfolgten zu den Anschaffungs- oder Herstellungskosten.

Größere fertig gestellte und aktivierte Baumaßnahmen stellten die Fertigstellung der Fahrbahn und der Gehwege der Paulstraße i.H.v. 736 und 304 TEUR, von Steganlagen an der West-Nord-Seite des Alten Stromes in Warnemünde i.H.v. 509 TEUR, 2 je 100-Tonnen-Einzel-Festmacherpoller an den Liegeplätzen 1-6 i.H.v. 181 TEUR, 1 150-Tonnen-Doppel-Festmacherpoller an den Liegeplätzen 1-6 i.H.v. 115 TEUR und 1 Stahlsplundwand im Kaibauwerk an der Ost-Süd-Seite des Alten Stromes in Warnemünde dar.

Es erfolgten folgende wesentliche Korrekturen an Wertansätzen zur Eröffnungsbilanz i.S.d. § 12 KomDoppikEG M-V:

Vermögensgegenstand	Bilanz- position	Veränderung in EUR
Flurstück 2239 – 1 – 1060 Beethovenstr.	1.2.4	-127.026,00
Parkplatz hinter der Stadthalle (Fahrbahn)	1.2.4	+112.046,49
Parkplatz hinter der Stadthalle (478 Stellplätze)	1.2.4	+104.772,40
Fahrbahn Hundsburgallee vom Wendehammer bis Handwerkerstr.	1.2.4	+157.748,51

Es besteht eine Abweichung des Saldos der Abschreibungen gemäß der Ergebnisrechnung und der Abschreibungen der Anlagenübersicht. Die Anlagenübersicht weist um 1.050.691,86 EUR mehr Abschreibungen aus als die Ergebnisrechnung. Dies resultiert aus Buchungen, die nicht das Anlagevermögen berührten. Davon entfallen auf Abschreibungen zur Infrastrukturvermögen 68.063,08 EUR, die im Rahmen der Korrektur zur Eröffnungsbilanz gegen die allgemeine Kapitalrücklage ausgebucht wurden.

Infrastrukturvermögen	31.12.2014 TEUR	31.12.2015 TEUR	Veränderung TEUR
Brücken, Tunnel und ingenieurtechnische Anlagen	69.030	67.708	-1.322
Gleisanlagen mit Streckenausrüstung und Sicherheitsanlagen	2.139	2.120	-19
Stromversorgungsanlagen	29	27	-2
Gasversorgungsanlagen	39	39	0
Wasserversorgungsanlagen	116	116	0
Abfallbeseitigungsanlagen	632	566	-66
Entwässerungs- und Abwasserbeseitigungs- anlagen	152	152	0
Straßen, Wege, Plätze und Verkehrslen- kungsanlagen	567.326	545.731	-21.595
Sonstige Infrastrukturvermögen	43.476	41.237	-2.239
Gesamt	682.939	657.696	-25.243

Die Entwicklung des Infrastrukturvermögens wurde vorwiegend durch die Abschreibungen i.H.v. 28.533 TEUR beeinflusst.

In die Vorräte umgebucht wurden aufgrund von Bürgerschaftsbeschlüssen zur Veräußerung von Grundstücken und Gebäuden 100 TEUR.

Im Rahmen der Erneuerung der Paulstraße, des Stephan-Jantzen-Ringes und der Sonstigen öffentlichen Wege SÖ 0400 / 25 und 27 wurden außerplanmäßige Abschreibungen i.H.v. 347.373,19 EUR vorgenommen. Ebenso erfolgten außerplanmäßige Abschreibungen auf den alten Schmarler Fähranleger sowie Spundwandabdeckungen im Erholungsbereich Schnatermann i.H.v. 45.145,41 EUR. Für die Durchlässe im Hefegraben sowie Durchlass 13 (Stadt) wurden 449,29 EUR außerplanmäßig abgeschrieben.

1.2.5. Kunstgegenstände

Kunstgegenstände befinden sich hauptsächlich im Kulturhistorischen Museum, Schiffahrtsmuseum und Heimatmuseum Warnemünde.

Da zur Eröffnungsbilanz weder Anschaffungs- und Herstellungskosten noch Gutachten oder Versicherungswerte vorlagen, wurden diese mit einem Erinnerungswert i.H.v. 1 EUR ausgewiesen. Die einzelnen Kunstgegenstände wurden zu Sammlungen zusammengefasst.

Denkmäler und Skulpturen im öffentlichen Raum wurden in dem Jahresabschluss entsprechend der Eröffnungsbilanz grundsätzlich mit Anschaffungs- oder Herstellungskosten bewertet. Lagen keine Werte vor, wurden diese Objekte mit einem Erinnerungswert i.H.v. 1 EUR übernommen.

Zugänge erfolgten für Kunstgegenstände und Denkmäler zu Anschaffungs- oder Herstellungskosten. Die Bestände wurden mit ihren fortgeführten tatsächlichen Anschaffungs- oder Herstellungskosten bewertet.

Kunstgegenstände	31.12.2014 TEUR	31.12.2015 TEUR	Veränderung TEUR
Kunstgegenstände	1.619	1.882	+263
Denkmäler	2.337	2.204	-133
Gesamt	3.956	4.086	+130

Auf Denkmäler erfolgten Abschreibungen i.H.v. 132 TEUR, auf Kunstgegenstände hingegen keine. Die Erhöhungen der Kunstgegenstände ergaben sich vorwiegend aus den Aktivierungen der im Rahmen der Städtebaulichen Sanierung fertig gestellten Kunstobjekte

im Petriviertel i.H.v. 199 TEUR, für das Kunstwerk „Hier und Jetzt – Where the magic happened“ in der Kirchenstraße in Warnemünde i.H.v. 33 TEUR und den Erwerb von Kunstgrafiken i.H.v. 25 TEUR.

1.2.6. Maschinen und technische Anlagen, Fahrzeuge

Die bedeutendsten Positionen stellen die Fahrzeuge der Feuerwehr und des Amtes für Stadtgrün, Naturschutz und Landschaftspflege sowie die Betriebstechnik, die Maschinen und technische Anlagen des Brand-, Hochwasser- und Katastrophenschutzes dar.

Die Bewertung erfolgte überwiegend mit den tatsächlichen Anschaffungs- und Herstellungskosten unter Berücksichtigung von Abschreibungen.

Im Bereich Park- und Biotoppflege erfolgte die Anschaffung eines Frontsichelmäher John Deere 1505 i.H.v. 65 TEUR. Für die Feuerwehr wurde ein Feuerlöschfahrzeug (MAN HLF 20) i.H.v. 371 TEUR, ein Feuerlöschfahrzeug (MAN TGS) i.H.v. 196 TEUR, zwei Feuerlöschfahrzeuge (IVECO TLF3000) i.H.v. 665 TEUR und ein Kommandowagen Mercedes Benz Vito Tourer i.H.v. 54 TEUR erworben. Der Rettungsdienst erhielt zwei Rettungstransportwagen Mercedes Benz Sprinter i.H.v. 208 TEUR.

Maschinen und technische Anlagen, Fahrzeuge	31.12.2014 TEUR	31.12.2015 TEUR	Veränderung TEUR
Fahrzeuge	5.330	6.128	+798
Maschinen und technische Anlagen	4.175	4.174	-1
Betriebsvorrichtungen	376	283	-93
Gesamt	9.881	10.586	+705

Die Veränderungen ergaben sich durch die Anschaffungen und die Abschreibungen.

1.2.7. Betriebs- und Geschäftsausstattung

Dieser Posten umfasst hauptsächlich die Einrichtungsgegenstände und Lehrmittel der Schulen und Sporthallen. Weiterhin sind auch die Ausstattungen der Verwaltungsräume, der Werkstätten, der Bauhöfe sowie Spielgeräte von Spielplätzen enthalten.

Die Bewertung der Betriebs- und Geschäftsausstattung erfolgte grundsätzlich zu den Anschaffungs- oder Herstellungskosten unter Berücksichtigung von Abschreibungen.

Bewegliche Vermögensgegenstände des Sachanlagevermögens, deren Anschaffungs- und Herstellungskosten bis 60,00 EUR ohne Umsatzsteuer betrugen, wurden sofort als Aufwand behandelt.

Abnutzbare bewegliche Vermögensgegenstände des Sachanlagevermögens, deren Anschaffungs- und Herstellungskosten über 60,00 EUR und unter 410,01 EUR ohne Umsatzsteuer lagen (sogenannte geringwertige Wirtschaftsgüter), wurden im Inventarverzeichnis erfasst und zum Jahresende voll abgeschrieben und fiktiv in Abgang gestellt. Die Vermögensgegenstände der Betriebe gewerblicher Art, die steuerrechtlich geringwertige Wirtschaftsgüter darstellten, wurden auf den Erinnerungswert von 1 EUR abgeschrieben und weiter im Inventarverzeichnis geführt.

Es wurden für alle Bereiche Werkzeuge, Möbel, Hardware, Geräte und Einsatzkleidung i.H.v. 2.120 TEUR beschafft. Die weiteren Veränderungen wurden durch die Abschreibungen verursacht.

Betriebs- und Geschäftsausstattung	31.12.2014 TEUR	31.12.2015 TEUR	Veränderung TEUR
Betriebsausstattung	1.623	1.395	-228
Geschäftsausstattung	2.845	3.187	+342
Medizinische Einrichtungs- und Gebrauchsgegenstände, Rettungsdienstgeräte	322	304	-18
Schuleinrichtungen	543	583	+40
Musikinstrumente	135	163	+28
Geringwertige Vermögensgegenstände (Steuerrecht)	7	7	0
Sonstige Betriebs- und Geschäftsausstattung	399	433	+34
Gesamt	5.875	6.071	+196

Es wurden vorwiegend außerplanmäßige Abschreibungen wegen Vandalismus auf den Münzautomaten der WC-Anlagen Am Strom 3 in Warnemünde i.H.v. 192,42 EUR vorgenommen.

1.2.8. Geleistete Anzahlungen, Anlagen im Bau

Dieser Posten beinhaltet neben den geleisteten Anzahlungen im Wesentlichen den Wert sämtlicher Baumaßnahmen, die zum Bilanzstichtag noch nicht fertig gestellt waren. Diese wurden mit den bis zum Bilanzstichtag angefallenen Ausgaben aktiviert. Dazu zählen Großprojekte wie die Erschließung des Gewerbegebietes Groß Klein, die Erneuerung des Kirchenplatzes in Warnemünde, der Rigaer Straße und der Seestraße sowie die Erhöhung der Standsicherheit des Liegeplatzes P7 in Warnemünde.

Es wurden folgende große Baumaßnahmen oder Anzahlungen auf Sachanlagen fortgeführt:

Anzahlungen auf Sachanlagen/Anlagen im Bau	Zugang 2015 in TEUR
Standsicherheit Liegeplatz P7 Warnemünde	3.500
Kirchenplatz Warnemünde	1.498
Stützwände Bahnhofstraße und Am Güterbahnhof	1.257
Erneuerung Rigaer Straße	1.088
Seestraße	740
Erweiterung Klinikum Schillingallee	657
grundhafte Erneuerung Sievershäger Weg	645
grundhafter Ausbau Albert-Einstein-Straße	583
Erneuerung Schleusenbrücke	523
Tannenweg	492
Lichtenhäger Brink	446
vierstreifiger Ausbau Hinrichsdorfer Straße	419
Ausbau Biestower Damm zwischen Kirche und Klein Stover Weg	346
Gehweg Budapester Straße	313
Sanierung/ Neugestaltung UGA Am Lärchenweg 2.BA	271
Dänische Straße	258
Deckenerneuerung An der Jägerbäk	250
Zufahrt Schule/ Zollamt Gehlsdorf	200
Umbaumaßnahme Schmarler Bach	169
Neugestaltung Freiflächen Alter Warnowarm 2.BA	168
Knotenanschluss Lortzingstr. incl. Busschleuse (Malus) Teil 1	145
mobilitätsgerechter HST-Ausbau Lorenzstraße beidseitig	127
Knotenausbau Parkstraße	89

Sanierung BW 100 Petribrücke Fußgängerbrücke	73
Sanierung Hauptzugang Feierhalle Westfriedhof	73
Grundsanierung Mühlenstraße Evershagen	65
Beregnungsanlagen im Stadtgebiet Rostock	64
Sanierung Durchlass Groß Kleiner Weg	63
Geh- und Radweg Hinrichsdorfer Straße	57

Es wurden folgende große Baumaßnahmen oder Anzahlungen auf Sachanlagen begonnen:

Anzahlungen auf Sachanlagen/Anlagen im Bau	Zugang 2015 in TEUR
maritimes Gewerbegebiet Groß Klein Straßenbau	1.775
Grundstücksankäufe für Baumaßnahmen	537
Erschließungsmaßnahme Warnemünde Parkstraße	358
Spüldurchlass Alter Strom	177
Neubau Kaianlage/ Uferpromenade im Bereich Ludewigbecken zwischen Silo- und Holzhalbinsel	124
Einbau von Systemtrennern an Beregnungsanlagen	95
Knotenanschluss Lortzingstraße incl. Busschleuse Teil 2	85
Gehwegerneuerung Schulenburgstraße	80
Treppenanlage Südring 28	66
Sanierung Lichtenhäger Brink 3. und 4. BA	58
FGÜ Parkstraße Warnemünde	52
Straßenbeleuchtung Ahornweg, Holunderweg, Eibenweg	51

Es wurden folgende große Anzahlungen auf Sachanlagen und Anlagen im Bau aktiviert:

Anzahlungen auf Sachanlagen/Anlagen im Bau	Aktivierung 2015 in TEUR
Paulstr. (Fahrbahn)	736
Steganlagen West-Nord-Seite Liegeplätze 1-8	509
Paulstr. (Gehwege)	304
Gebäude HWBR	277
Grundhafte Erneuerung Sievershäger Weg	206
zwei 100-Tonnen-Einzel-Festmacherpoller Liegeplätze 1-6	181
150-Tonnen-Doppel-Festmacherpoller Liegeplätze 1-6	115

Alter Strom Ost-Süd-Seite Stahlspundwand im Kaibauwerk	113
Schulenburgstr. (Gehwege)	91
Lichtsignalanlage 112 Tessiner Str./Gredenwäscheweg	86
Leitstellenanbindung BOS-Digitalfunk	72
650 m Fernmeldekabeltrassen Güstrower Str., Parchimer Str. und Mecklenburger Allee	62
Haltestelle Blücherstr.	60
Haltestelle Kopernikusstr. (Schwimmhalle Richtung Thomas-Morus-Str.)	58
WC-Anlage Parkstr. in Warnemünde	57
Flurstück 2241 – 5 – 1956/4 Weißes Kreuz	50

Darüber hinaus wurden fertig gestellte Anlagen im maritimen Gewerbegebiet Groß Klein 9.694 TEUR gegen Sonderposten in gleicher Höhe ausgebucht, da dem Netto-Prinzip folgend in dem Betrieb gewerblicher Art Maritime Wirtschaft und Hafenbau keine fremdfinanzierten Vermögenswerte zu aktivieren waren.

Die Veränderungen gegenüber 2014 resultieren neben den Zugängen für Baumaßnahmen und Anzahlungen auf Sachanlagen aus den Aktivierungen nach Fertigstellung. Des Weiteren wurden die Baumaßnahmen Gerberbruch i.H.v. 3.048 TEUR und Toilettenanlage Petrischanze i.H.v. 71 TEUR aus dem Städtebaulichen Sondervermögen Stadtzentrum Rostock übernommen.

Geleistete Anzahlungen, Anlagen im Bau	31.12.2014 TEUR	31.12.2015 TEUR	Veränderung TEUR
Geleistete Anzahlungen auf Sachanlagen	21	107	+86
Anlagen im Bau	64.412	75.576	+11.164
Gesamt	64.433	75.683	+11.250

1.3. Finanzanlagen

Die Hansestadt Rostock ist zum Schlussbilanzstichtag an folgenden Organisationen beteiligt:

Beteiligungsgesellschaften der Hansestadt Rostock	Anteil in %
RVV Rostocker Versorgungs- und Verkehrs-Holding GmbH	100,0
Rostocker Straßenbahn AG	2,0
Rostocker Fracht- und Fischereihafen GmbH	6,0

WIRO Wohnen in Rostock Wohnungsgesellschaft mbH	100,0
Hafen-Entwicklungsgesellschaft Rostock mbH (seit 2017 Rostock Port GmbH)	74,9
Rostocker Gesellschaft für Stadterneuerung mbH	100,0
Großmarkt Rostock GmbH	100,0
Rostocker Messe- und Stadthallengesellschaft mbH	100,0
Zoologischer Garten Rostock gGmbH	99,6
Technologiepark Warnemünde	31,0
IGA Rostock 2003 GmbH	100,0
Volkstheater Rostock GmbH	100,0

Nach einer Einigung mit dem zweiten Gesellschafter, dem Land Mecklenburg-Vorpommern, übt die Hansestadt Rostock aufgrund einer Regelung im Gesellschaftsvertrag statt beherrschendem nur maßgeblichen Einfluss auf die Hafen-Entwicklungsgesellschaft Rostock mbH (seit 2017 Rostock Port mbH) aus. Folglich wird diese nicht als verbundenes Unternehmen sondern als Beteiligung ausgewiesen.

Die Hansestadt Rostock weist zum Jahresabschluss folgende Eigenbetriebe auf:

- Eigenbetrieb Kommunale Objektbewirtschaftung und -entwicklung der Hansestadt Rostock
- Eigenbetrieb Tourismuszentrale Rostock & Warnemünde
- Klinikum Südstadt Rostock

Daneben werden sechs Städtebauliche Sondervermögen bilanziert.

Die Finanzanlagen wurden zum Bilanzstichtag durch eine Beleginventur erfasst.

Sondervermögen (Städtebauliches Sondervermögen, Eigenbetriebe) wurden im Rahmen der Eigenkapital-Spiegelbild-Methode mit ihrem Eigenkapital bewertet und ausgewiesen. Sofern diese kein Eigenkapital ausweisen, wurden sie mit dem Erinnerungswert von 1 EUR angesetzt.

Die Hansestadt Rostock ist Mitglied in den Zweckverbänden Warnow-Wasser-Abwasser-Verband (WWAV), Kommunales Studieninstitut M-V und Elektronische Verwaltung (eGo-MV).

Die Bewertung der Unternehmen und Zweckverbände, die kein Sondervermögen darstellen, erfolgte grundsätzlich mit den Anschaffungskosten oder mit dem Erinnerungswert von 1 EUR. Die Ausnahme bildet der WWAV. Der anteilige Bilanzwert der Mitgliedschaft der Hansestadt Rostock i.H.v. 81 Prozent am Eigenkapital des WWAV wurde durch ein Gutachten mit einem Ersatzwert bewertet und bilanziert. Als Aufteilungsmaßstab für die Mitglieder des Zweckverbandes wurden die Wasser- und Abwassermengen des Wirtschaftsjahres 2012 zugrunde gelegt.

Die anteiligen Rücklagen der Versorgungskasse zur Abdeckung der Pensionsverpflichtungen der Hansestadt Rostock wurden durch Bescheid des Kommunalen Versorgungsverbandes M-V unter Berücksichtigung der Verwaltungsvorschriften zu §§ 35 und 37 GemHVO-Doppik M-V festgestellt.

Das Stiftungskapital der Rostocker Heimstiftung mit Anschaffungskosten i.H.v. 21.301 TEUR wird als rechtsfähige kommunale Stiftung bilanziert. Obwohl es sich um eine Stiftung bürgerlichen Rechts handelt, erfolgte die Zuordnung als rechtsfähige kommunale Stiftung, da das Stiftungsvermögen von der Hansestadt Rostock aus ihrem Vermögen aufgebracht wurde und das Stiftungsvermögen bei einem Erlöschen der Stiftung wieder der Hansestadt Rostock zufallen würde. Da die Hansestadt Rostock die Verwaltung der Stiftung nicht übernommen hat, ist ein entsprechender Ausweis in der Bilanz bei den Finanzanlagen gemäß § 47 Abs. 4 Nr. 1.3.5 GemHVO-Doppik M-V wie bei einer rechtsfähigen kommunalen Stiftung vorgeschrieben.

Die Stiftung zur Förderung von Kultur und Theater in der Hansestadt Rostock wurde gemeinsam mit der Ostseesparkasse Rostock gegründet. Das Stiftungskapital wurde von beiden je zur Hälfte eingebracht. Für die Hansestadt Rostock ergab dies Anschaffungskosten i.H.v. 250 TEUR.

Der Stiftungsstock der Otto-Clara-Gütschow-Stiftung mit Anschaffungskosten i.H.v. 230 TEUR wurde für den Zeitraum 03.02.2012-03.02.2017 fest angelegt.

Des Weiteren wurden Sozialdarlehen i.H.v. 240 TEUR ausgewiesen.

Nicht bilanziert wurden die sondergesetzlich gegründeten Zweckverbände Wasser- und Bodenverband „Untere Warnow / Küste“ und Planungsverband „Mittleres Mecklenburg“.

Die Veränderung der Sondervermögen mit Sonderrechnung wurde durch Vermögensübertragungen, Jahresergebnisse und Ausschüttungen verursacht. Neben der Übertragung eines Flurstückes i.H.v. 38 TEUR wurde ein Jahresergebnis i.H.v. 2.247 TEUR durch den Eigenbetrieb Kommunale Objektbewirtschaftung und -entwicklung der Hansestadt Rostock erzielt. Die Finanzanlage Eigenbetrieb Tourismuszentrale Rostock & Warnemünde blieb unverändert. Die Finanzanlage Eigenbetrieb Klinikum Südstadt Rostock erhöhte sich durch das Jahresergebnis von 2.663 TEUR und eine Ausschüttung an den Kernhaushalt der Hansestadt Rostock von 2.200 TEUR um 443 TEUR. Die Finanzanlage Städtebauliches Sondervermögen Stadtzentrum Rostock verringerte sich aufgrund des Jahresabschlusses des Sondervermögens aus 2013 um 1.473 TEUR. Die Jahresabschlüsse 2014 und 2015 für dieses Sondervermögen waren noch nicht fertig gestellt.

Die anteiligen Rücklagen der Versorgungskasse zur Abdeckung der Pensionsverpflichtungen der Hansestadt Rostock wurden aufgrund des Bescheides des Kommunalen Versorgungsverbandes M-V um 4.150 TEUR erhöht.

Finanzanlagen	31.12.2014 TEUR	31.12.2015 TEUR	Veränderung TEUR
Anteile an verbundenen Unternehmen	95.922	95.922	0
Beteiligungen	44.948	44.948	0
Sondervermögen mit Sonderrechnung	289.659	290.933	+1274
Zweckverbände und Ausleihungen an Zweckverbände	85.198	85.198	0
Rechtsfähige kommunale Stiftungen und Ausleihungen an solche	21.551	21.551	0
Sonstige Wertpapiere des Anlagevermögens	707	705	-2
Anteilige Rücklagen der Versorgungskassen zur Abdeckung von Pensionsverpflichtungen	29.487	33.637	+4150
Sonstige Ausleihungen	177	240	+63
Gesamt	567.649	573.135	+5486

2. Umlaufvermögen

2.1. Vorräte

Die Vorräte wurden zum Jahresabschlussstichtag grundsätzlich durch eine Buchinventur erfasst.

Die Vorräte wurden zu Anschaffungskosten zuzüglich nachträglicher Herstellungskosten bewertet. Sie wurden zu Herstellungskosten gemäß § 33 Abs. 3 GemHVO-Doppik M-V bewertet, soweit Herstellungsprozesse vorlagen. Die Herstellungskosten umfassen dabei sämtliche Einzelkosten. Gemeinkosten und Fremdkapitalzinsen wurden nicht aktiviert.

Für folgende Vermögensgegenstände wurden zulässigerweise Festwerte gebildet:

- Medikamentenlager
- Verbrauchsmaterial / Medizinisches Zentrallager
- Reifenlager
- Schlauchlager
- Katastrophenschutzlager

Die Veränderungen gegenüber 2014 resultieren im Wesentlichen aus der Umgliederung von zur Veräußerung vorgesehenen Grundstücken in das Umlaufvermögen und deren Verkauf. Diese wurden nach entsprechenden Bürgerschaftsbeschlüssen durch Aktivtausch umgebucht, da eine Umgliederung über die Ergebnisrechnung zum Verlust der bisherigen Inventarnummern in der Anlagenbuchhaltung führen würde. Diese Inventarnummern sind jedoch auch im Liegenschaftsverfahren Archikart das Ordnungsmerkmal. Daher ist es erforderlich, die bisherigen Inventarnummern beizubehalten, da ansonsten die Anlagenbuchhaltung und das Liegenschaftsverfahren in den Bezügen zueinander nicht mehr übereinstimmen würden.

Es besteht eine Abweichung des Saldos der Abschreibungen gemäß der Ergebnisrechnung und der Abschreibungen der Anlagenübersicht. Die Anlagenübersicht weist um 1.050.691,86 EUR mehr Abschreibungen aus als die Ergebnisrechnung. Dies resultiert aus Buchungen, die nicht das Anlagevermögen berührten. Davon entfallen auf Abschreibungen auf das Umlaufvermögen 8.803,98 EUR, die im Rahmen der Korrektur zur Eröffnungsbilanz gegen die allgemeine Kapitalrücklage ausgebucht wurden.

Vorräte	31.12.2014 TEUR	31.12.2015 TEUR	Veränderung TEUR
Roh-, Hilfs- und Betriebsstoffe	103	92	-11
unfertige zum Verkauf stehende Grundstücke	2.302	2.555	+253
fertige zum Verkauf stehende Grundstücke	1.351	1.993	+642
Gesamt	3.756	4.639	+883

2.2. Forderungen und sonstige Vermögensgegenstände

Die Forderungen und die sonstigen Vermögensgegenstände wurden durch eine Buch- bzw. Beleginventur zum Bilanzstichtag nachgewiesen.

Die Forderungen gegen das Land aus der Zuschussgewährung wurden durch Bescheide nachgewiesen.

Forderungen und sonstige Vermögensgegenstände wurden grundsätzlich mit dem Nennwert (Nominalwert) angesetzt. Die Aufgliederung nach Restlaufzeiten können der Forderungsübersicht entnommen werden.

Die Bestände der befristet niedergeschlagenen Forderungen in den Bilanzpositionen 2.2.1 (öffentlich-rechtliche Forderungen aus Transferleistungen) sowie 2.2.2 (privatrechtliche Forderungen aus Lieferungen und Leistungen) wurden im Jahresabschluss 2015 neu ermittelt und eingebucht.

Die öffentlich-rechtlichen Forderungen betragen 20.690 TEUR. Die privat-rechtlichen Forderungen weisen Werte i.H.v. 13.260 TEUR auf. Darin enthalten sind Forderungen gegen den privaten Bereich aus Unterhaltsvorschusszahlungen gemäß §§ 5 und 7 Unterhaltsvorschussgesetz i.H.v. 11.405 TEUR, die nicht wertberichtigt werden, da diese zwar im eigenen Namen aber für fremde Rechnung, in diesem Fall das Land Mecklenburg-Vorpommern, erhoben werden.

Zeitlich befristet niedergeschlagene Forderungen wurden einzeln wertberichtigt. Sie wurden zu 100 vom Hundert wertberichtigt. Zeitlich unbefristet niedergeschlagene Forderungen wurden nicht bilanziert.

Zweifelhafte Forderungen wurden gemäß § 32 Abs. 1 Nr. 3 i.V.m. § 34 Abs. 7 GemHVO-Doppik in Höhe des zu erwartenden Zahlungsausfalls einzeln wertberichtigt und im Zweifelsfall in voller Höhe wertberichtigt. Bei Einzelforderungen von weniger als 5 TEUR erfolgte die Einzelwertberichtigung nach Fälligkeit. Folgende Prozentwerte wurden bei der Bewertung dieser Forderungen veranschlagt:

Fälligkeit	Einzelwertberichtigung
>= 01.12. des letzten Haushaltsjahres	keine Wertberichtigung
01.10.-30.11. des letzten Haushaltsjahres	10 %
01.07.-31.08. des letzten Haushaltsjahres	25 %
01.04.-30.06. des letzten Haushaltsjahres	50 %
01.01.-31.03. des letzten Haushaltsjahres	75 %
alle Fälligkeiten davor	100 %

Zur Berücksichtigung des allgemeinen Ausfall- und Kreditrisikos wurde eine Pauschalwertberichtigung gebildet. Zu beachten war, dass die Forderungen, die gegenüber öffentlich-rechtlichen Körperschaften bestehen, grundsätzlich keinem Ausfallrisiko wegen mangelnder Bonität unterliegen. Die Höhe des Pauschalwertberichtigungssatzes richtet sich nach den Erfahrungswerten der letzten drei Jahre und wurde mit 3% angesetzt. Einzelwertberichtigte Forderungen wurden nicht pauschal wertberichtigt.

Die Wertberichtigungen für die zweifelhaften Forderungen und die Pauschalwertberichtigung wurden letztmalig jedoch 2013 angepasst und seit dem fortgeschrieben. Grund für die unterbliebene Anpassung in den folgenden Jahresabschlüssen war Personalmangel im Forderungsmanagement.

Zum Jahresabschluss wurden öffentlich-rechtliche Forderungen i.H.v. 14.567 TEUR wertberichtigt. Privatrechtliche Forderungen aus Lieferungen und Leistungen wurden i.H.v. 676 TEUR wertberichtigt.

Die Bilanzposition 2.2.1.1 erhöhte sich um 5.041 TEUR. Davon entfallen 4.898 TEUR auf Korrekturbuchungen zu Forderungen im Produkt Steuern, die bereits in den Jahren vor 2015 befristet niedergeschlagen wurden. Die Minderung der Bilanzposition 2.2.2.1 um 8.410 TEUR wurde insbesondere durch die Korrekturbuchungen im Rahmen der Jahresabschlussarbeiten für die Forderungen gemäß § 7 Unterhaltsvorschussgesetz aus den Jahren 2012 bis 2014 i.H.v. 8.240 TEUR verursacht.

Die Forderungen gegenüber Unternehmen, mit denen ein Beteiligungsverhältnis besteht erhöhen sich um 1.776 TEUR aufgrund einer ausstehenden Rechnung gegenüber der Rostocker Port GmbH, welche erst im Folgejahr beglichen wird.

Die Forderungen gegen den sonstigen öffentlichen Bereich erhöhen sich um 1.173 TEUR. Dieses bezieht sich zum einen auf die Einkommensteuer und Umsatzsteuer gegen den öffentlichen Bereich aufgrund positiver Entwicklung der Wirtschaftslage und zum anderen auf die Kostenbeteiligung und Kostenerstattung im Bereich des SGB XII. Aufgrund der steigenden Anzahl der Flüchtlinge aus Kriegs- und Krisenregionen erhöhen sich die Kostenerstattungen, die durch das Landesamt für Innere Verwaltung Mecklenburg-Vorpommern erstattet werden.

Ein Rückgang um 7.978 TEUR ist bei den sonstigen Vermögensgegenständen zu verzeichnen. Dabei handelt es sich unter anderem um das technische Lohnkonto, welches in den Folgejahren abgestimmt und bereinigt wurde sowie um die Umbuchungen der debitorischen Kreditoren.

Die Forderungen und sonstigen Vermögensgegenstände sind zum Jahresabschluss postenweise in einer Forderungsübersicht gemäß § 51 GemHVO-Doppik M-V beigefügt.

Im Jahr 2015 ergaben sich debitorische Kreditoren i.H.v. 731 TEUR.

2.3. Wertpapiere des Umlaufvermögens

Zum Jahresabschluss 2015 sind keine Wertpapiere im Umlaufvermögen auszuweisen.

2.4. Guthaben bei Kreditinstituten

Die Kontokorrentguthaben sind durch Tagesauszüge zum Bilanzstichtag nachgewiesen. Die liquiden Mittel wurden zum Nennwert angesetzt. Es gibt keine Bestände in Fremdwährungen und Devisen.

Der in der Schlussbilanz ausgewiesene Bestand der liquiden Mittel stimmt mit dem entsprechenden Bestand im Tagesabschluss der Stadtkasse zum Stichtag überein. Geldanlagen sind zum Bilanzstichtag nicht vorhanden.

Die liquiden Mittel der Hansestadt Rostock weisen zum 31.12.2015 einen positiven Saldo i.H.v. 3.174 TEUR aus.

3. Aktive Rechnungsabgrenzung

Die Hansestadt Rostock weist zum Stichtag des Jahresabschlusses gemäß § 36 Abs. 1 GemHVO-Doppik M-V sonstige aktive Rechnungsabgrenzungsposten i.H.v. 11.159 TEUR aus, die sich im Wesentlichen aus Vorauszahlungen von Leistungen aus dem Jugend- und Sozialbereich (u. a. Sozialhilfe, wirtschaftliche Jugendhilfe) für den Monat Januar sowie der bereits im Dezember 2014 erfolgten Auszahlung der Beamtenbesoldung ebenfalls für den Monat Januar zusammensetzen.

V. Angaben zu Posten der Passivseite der Bilanz

1. Eigenkapital

1.1. Allgemeine Kapitalrücklage

Das Eigenkapital wurde zum Nennwert angesetzt.

Die allgemeine Kapitalrücklage beträgt 1.006.024 TEUR.

Die Allgemeine Kapitalrücklage verringerte sich durch die Korrekturen zur Eröffnungsbilanz gemäß § 12 KomDoppikEG M-V 219 TEUR.

Durch Entscheidungen nach dem Vermögenszuordnungsgesetz wurden der Hansestadt Rostock Grundstücke i.H.v. 11,70 € zugeordnet und in die allgemeine Kapitalrücklage eingestellt.

Im Rahmen von Dienstherrenwechseln von Beamten der Hansestadt Rostock zu anderen Dienstherren wurden 43 TEUR Rückstellungen für Pensionen und Beihilfen aufgelöst und in die Allgemeine Kapitalrücklage eingestellt. Bei Dienstherrenwechseln von Beamten anderer Dienstherren zur Hansestadt Rostock wurden Rückstellungen für Pensionen und Beihilfen i.H.v. 57 TEUR gebildet und aus der Allgemeinen Kapitalrücklage entnommen.

1.2. Zweckgebundene Kapitalrücklagen

Die Zweckgebundene Kapitalrücklage wird i.H.v. 66.137 TEUR ausgewiesen. Darin enthalten sind i.H.v. 21.301 TEUR die Rostocker Heimstiftung und i.H.v. 250 TEUR die Stiftung zur Förderung von Kultur und Theater. Im Vorjahr sind der Hansestadt Rostock i.H.v. 14.932 TEUR und im Jahr 2015 i.H.v. 15.053 TEUR investiv gebundene Zuweisungen aus dem Finanzausgleichsgesetz M-V zugeflossen.

1.3. Ergebnisvortrag

Der Ergebnisvortrag i.H.v. 3.459 TEUR ergibt sich aus dem Jahresüberschuss von 2014.

1.4. Jahresergebnis / Jahresfehlbetrag

Für das Haushaltsjahr 2015 beträgt der Jahresüberschuss der Hansestadt Rostock 6.500 TEUR.

2. Sonderposten

2.1. Sonderposten des Anlagevermögens

Nicht rückzahlbare Finanzmittel Dritter zur Anschaffung oder Herstellung von Vermögensgegenständen des Anlagevermögens der Hansestadt Rostock wurden als Sonderposten gemäß der Brutto-Methode zur Bilanzierung ausgewiesen. Dabei wurden die gesamten aktivierungsfähigen Auszahlungen im Rahmen der Anschaffung oder Herstellung aktiviert und auf der Passivseite der Bilanz Sonderposten in Höhe der fremden nicht rückzahlbaren Finanzmittel bilanziert. Hiervon abweichend wurde bei den Betrieben gewerblicher Art die Netto-Methode angewandt. Hierbei wurden nur die von der Hansestadt Rostock selbst aufgebrauchten Finanzmittel für die Anschaffung oder Herstellung aktiviert. Dadurch entfällt die Darstellung von Sonderposten.

Die Sonderposten zum Anlagevermögen wurden mit den ursprünglichen Zuführungsbeträgen abzüglich der bis zum Bilanzstichtag vorzunehmenden Auflösungen angesetzt. Die Auflösung der Sonderposten erfolgte ertragswirksam entsprechend der Abschreibung der bezuschussten Vermögensgegenstände.

Wenn die tatsächlichen Sonderposten nicht oder nicht mit einem vertretbaren Zeitaufwand anhand von Bescheiden, Verträgen und anderen rechtlichen Grundlagen ermittelt werden konnten oder die bezuschussten Vermögensgegenstände mit Ersatzwerten angesetzt wurden, erfolgte die Bildung von Ersatzwerten. Der Ansatz der Höhe der tatsächlichen Sonderposten als Ersatzwert wurde vorgenommen, wenn sie nicht höher als die im Förderungsjahr durchschnittlichen Fördersätze waren. Ansonsten wurden die Sonderposten auf die durchschnittlichen Fördersätze des Jahres verringert. Die zur Eröffnungsbilanz ermittelten Werte wurden fortgeschrieben.

Zuschüsse aus Zuwendungen, Beiträgen und ähnlichen Entgelten Nutzungsberechtigter wurden in Höhe der noch nicht verwendeten Teile als erhaltene Anzahlungen auf Sonderposten auf der Passivseite ausgewiesen.

2.2. Sonderposten für den Gebührenaussgleich

Gemäß § 39 Abs. 1 GemHVO-Doppik M-V ist in Höhe der Kostenüberdeckungen bei kostenrechnenden Einrichtungen, die auszugleichen sind, ein Sonderposten für den Gebührenaussgleich zu bilden. Der Gebührenaussgleich im Bereich des Rettungsdienstes beträgt 622 TEUR. Im Vergleich zum Vorjahr (1.792 TEUR) verringerte sich der Gebührenaussgleich um 1.170 TEUR. Bei der Abfallwirtschaft (1.196 TEUR) sank der Betrag zum Vorjahr (1.224) um 28 TEUR.

2.3. Sonderposten mit Rücklagenanteil

In der Hansestadt Rostock sind zum Jahresabschluss keine Sonderposten mit Rücklagenanteil auszuweisen.

2.4. Sonstige Sonderposten

Bei Eingriff in die Natur und Landschaft wurden Ausgleichsmaßnahmen geschaffen. Sofern Ausgleichsmaßnahmen für Grundstückseigentümer zur Anschaffung oder Herstellung von Vermögensgegenständen des Anlagevermögens (z.B. Aufforstungsmaßnahmen, Anlage von Biotopen) geführt haben, wurden die Anschaffungs- oder Herstellungskosten dieser Vermögensgegenstände in voller Höhe aktiviert und in Höhe der Einzahlungen der Ausgleichenden entsprechende Sonderposten gebildet. Der Ausweis als Sonstige Sonderposten erfolgt nach Maßgabe des landeseinheitlichen Kontenrahmenplanes.

Unter den sonstigen Sonderposten wird die Otto-Clara-Gütschow-Stiftung ausgewiesen. Der Stiftungsstock beträgt 230 TEUR. Die erwirtschafteten Zinsen betrugen 7 TEUR und die Zinsen aus Vorjahren 2 TEUR. Aus den Erträgen des Stiftungskapitals wurden 7 TEUR für caritative Zwecke i.S.d. Stiftungszweckes an gemeinnützige Träger ausgereicht.

2.5. Entwicklung der Sonderposten

Die Sonderposten entwickelten sich in 2015 gemäß der nachfolgenden Darstellung:

Sonderposten	31.12.2014 TEUR	31.12.2015 TEUR	Veränderung TEUR
Sonderposten aus Zuwendungen	480.893	509.835	+28.942
Sonderposten aus Beiträgen und ähnlichen Entgelten	6.383	6.144	-239
Anzahlungen auf Sonderposten aus Zuwendungen und Beiträgen	97.449	41.296	-56.153
Sonderposten für den Gebührenaussgleich	3.016	1.817	-1.199
Sonstige Sonderposten	2.220	2.206	-14
Gesamt	589.961	561.299	-28.662

Die Veränderung der Sonderposten entstand maßgeblich durch die Auflösung der Sonderposten aus Zuwendungen zum Anlagevermögen i.H.v. 36.846 TEUR. Darüber hinaus wurden fertig gestellte Anlagen im maritimen Gewerbegebiet Groß Klein 9.694 TEUR gegen Sonderposten in gleicher Höhe ausgebucht, da dem Netto-Prinzip folgend in dem Betrieb gewerblicher Art Maritime Wirtschaft und Hafenbau keine fremdfinanzierten Vermögenswerte zu aktivieren waren. Des Weiteren wurden Anzahlungen auf Sonderposten aus Zuwendungen nach Fertigstellung der korrespondierenden Vermögensgegenstände umgebucht u.a.:

- für geleistete Zuwendungen für den 3. Bauabschnitt des maritimen Gewerbegebietes Seehafen Rostock i.H.v. 54.705 TEUR und die Neugestaltung des Fährterminals im Seehafen Rostock i.H.v. 9.910 TEUR, die östliche Hafenzufahrt im Güterverkehrszentrum Seehafen Rostock i.H.v. 53 TEUR
- für geleistete Investitionszuschüsse für die Kindertagesstätte Pustebume i.H.v. 179 TEUR, Kindertagesstätte Käferbude i.H.v. 55 TEUR,
- für Sachanlagen für die Fahrschulung eines Feuerwehrfahrzeuges i.H.v. 54 TEUR.

Es wurden Fördermittel aufgrund Verzichts i.H.v. 1.501 TEUR im Rahmen der Förderung des Technologieparkes Warnemünde für Kompetenzzentrum Life Science Automation an das Land Mecklenburg-Vorpommern zurückgezahlt.

Die Anzahlungen auf Sonderposten aus Zuwendungen und Beiträgen erhöhten sich insbesondere durch Landesfördermittel für große Bauvorhaben und Anschaffungen:

Anzahlungen auf Sonderposten aus Zuwendungen und Beiträgen	Zugang 2015 in TEUR
Liegeplatz 7	3.527
maritimes Gewerbegebiet Groß Klein	1.295
Anzahlungen auf Sonderposten aus Zuwendungen	953
Stützwände 34	898
Feuerschutzsteuer	738
Kirchenplatz	436
Tannenweg	251
Anzahlungen aus Stellplatzablösen	202
Stellplatzablöse Sanierungsgebiet	192
Kindertagesstätte Reutershagen	181
Anzahlungen auf Sonderposten aus Zuwendungen	157
Kindertagesstätte Rappelkiste	147
Seestraße	119
vierstreifiger Ausbau Hinrichsdorfer Straße	107
Kindertagesstätte am Warnowpark	101
Kindertagesstätte Knirpsenland	83
Haltestellenausbau Lorenzstr. beidseitig	69
Knoten Lortzingstr. Haltestelle	60
Knotenausbau Parkstraße Lichtsignalanlage 103	56

Es wurden die Anzahlungen auf Sonderposten von EU, Bund, Land und Dritten für die Baumaßnahmen Gerberbruch i.H.v. 1.996 TEUR, für die Baumaßnahmen des Eigenbetriebes Kommunale Objektbewirtschaftung und -entwicklung der Hansestadt Rostock für die Große Stadtschule i.H.v. 3.402 TEUR, für den Rathaus-Anbau i.H.v. 478 TEUR und für die Sporthalle Petrischanze i.H.v. 463 TEUR sowie die Baumaßnahmen der Versorgungsunternehmen für die technische Erschließung des Petrivierts i.H.v. 1.638 TEUR aus dem Städtebaulichen Sondervermögen Stadtzentrum Rostock übernommen.

Der Sonderposten für den Gebührenaussgleich Rettungsdienst verringerte sich um 1.170 TEUR, um die Unterschreitung der Entgelte gegenüber den Aufwendungen auszugleichen.

Der Sonderposten für den Gebührenausschlag Abfallwirtschaft verringerte sich um 28 TEUR, um die Unterschreitung der Entgelte gegenüber den Aufwendungen auszugleichen.

Die Erträge aus der Auflösung von Sonderposten aus Zuwendungen gemäß Anlagenübersicht sind um 21.945,42 EUR niedriger. Dies wird durch Umbuchungen verursacht, die in der Finanzsoftware nicht im Modul KVV-Anlagenbuchhaltung sondern im Modul Doppik-GBH umgebucht werden. Diese Abweichung ist folglich technisch bedingt.

3. Rückstellungen

3.1. Rückstellungen für Pensionen und ähnliche Verpflichtungen

Die Rückstellungen für Pensionen wurden auf der Grundlage versicherungsmathematischer Berechnungen zum Teilwert nach § 6a Abs. 3 EStG bilanziert. Es wurden ein Rechnungszinssatz von 6 % vom Hundert sowie die aktuellen biometrischen Tabellen nach Heubeck zugrunde gelegt.

Die Berechnung der Höhe der Pensionsrückstellungen wurde vom Kommunalen Versorgungsverband Mecklenburg-Vorpommern für die Hansestadt Rostock durchgeführt. Die Pensionsrückstellungen zum 31.12.2015 setzen sich wie folgt zusammen:

Pensionsrückstellungen	TEUR
Aktive Beamte	55.143
Beihilfe aktive Beamte (20%)	11.012
Pensionäre	31.500
Beihilfe Pensionäre (20%)	6.300
Gesamt	103.956

Die Rückstellungen für Beihilfen wurden mittels eines Durchschnittsprozentsatzes in Höhe von 20 vom Hundert der Pensionsrückstellungen gebildet.

3.2. Steuerrückstellungen

In der Hansestadt Rostock sind zum Jahresabschluss 2015 Steuerrückstellungen i.H.v. 227 TEUR bilanziert.

3.3. Sonstige Rückstellungen

Die sonstigen Rückstellungen sind insgesamt in der Höhe der erwarteten Inanspruchnahme angesetzt und betragen zum 31.12.2015 insgesamt 20.813 TEUR.

Sonstige Rückstellungen	TEUR
Personalrückstellungen	7.755
Rückstellungen für Rechts-, Beratungs- und Gerichtskosten	7.349
Rückstellungen für Rekultivierung und Nachsorge sowie Sanierung von Altlasten	2.554
Sonstige Rückstellungen	3.155
Gesamt	20.813

Die Personalrückstellungen sind im Wesentlichen für geleistete Überstunden (4.634 TEUR), nicht in Anspruch genommenen Urlaub (1.731 TEUR) sowie ausstehende Zahlungen des leistungsorientierten Entgeltes (1.292 TEUR) gebildet worden.

Rückstellungen für drohende Verpflichtungen aus anhängigen Gerichtsverfahren wurden zum 31.12.2015 i.H.v. 972 TEUR gebildet. Für die Ermittlung wurde jedes zum Bilanzstichtag anhängige Gerichtsverfahren bezüglich seines Prozessrisikos eingeschätzt. Bei einem Prozessrisiko für die Hansestadt Rostock von mehr als 50 % wurde für jedes Gerichtsverfahren die Höhe der wahrscheinlichen Verfahrens- und Prozesskosten ermittelt. Darüber hinaus wurden weitere Rückstellungen für die Haftung aus oben genannten Gerichtsverfahren in Höhe von 6.377 TEUR bilanziert. Dies umfasst insbesondere mögliche Rückzahlungsansprüche gegen die Hansestadt Rostock.

Für die Nachsorge kommunaler Deponien wurden Rückstellungen i.H.v. 1.755 TEUR, für die Sanierung von Altlasten in Höhe von 800 TEUR gebildet.

Als Sonstige Rückstellungen werden im Wesentlichen Verpflichtungen zur Zahlung von Umsatzsteuer und Risiken aus Verträgen ausgewiesen. Aufgrund der vorzeitigen Kündigung des Entsorgungsvertrages der EVG mbH wurde die Hansestadt Rostock zur Zahlung von Umsatzsteuer (1.292 TEUR) auf die von der Hansestadt Rostock an die EVG mbH geleistete Schadensersatzzahlung verpflichtet.

4. Verbindlichkeiten

Die Verbindlichkeiten wurden durch eine Buch- bzw. Beleginventur zum Bilanzstichtag nachgewiesen und gemäß § 33 Abs. 6 GemHVO-Doppik M-V zum Rückzahlungsbetrag angesetzt. Verbindlichkeiten in Fremdwährung lagen am Bilanzstichtag nicht vor.

Verbindlichkeiten aus Kreditaufnahmen wurden durch entsprechende Verträge nachgewiesen. Der Stand der Kreditverbindlichkeiten ist durch Einzelaufstellung nachgewiesen und mit den entsprechenden Bankbestätigungen abgestimmt. Der Bilanzausweis erfolgt gemäß den Verwaltungsvorschriften zur GemHVO-Doppik M-V für Verbindlichkeiten aus Kreditaufnahmen am inländischen Geldmarkt unter der Bilanzposition 4.2.1 „Verbindlichkeiten aus Kreditaufnahmen“ während Kreditverbindlichkeiten gegenüber dem Land Mecklenburg-Vorpommern unter der Bilanzposition 4.10.2 „Verbindlichkeiten gegenüber dem sonstigen öffentlichen Bereich“ ausgewiesen werden.

Die Gesamtverbindlichkeiten der Hansestadt Rostock betragen 305.281 TEUR. Als wesentliche Positionen entfallen davon 43,90 % auf die Aufnahme von Kassenkrediten zur Sicherung der Zahlungsfähigkeit und 44,27 % auf Kredite für Investitionen, die sowohl am privaten Kreditmarkt als auch vom öffentlichen Bereich aufgenommen wurden. Die Werte enthalten auch die Abgrenzungen. Die Aufteilung der Abgrenzungen wird unter den Punkten 4.2.1 und 4.2.2 dargestellt.

4.1. Anleihen

Durch die Hansestadt Rostock wurden keine Anleihen begeben.

4.2. Verbindlichkeiten aus Kreditaufnahmen

4.2.1. Verbindlichkeiten aus Kreditaufnahmen für Investitionen und Investitionsförderungsmaßnahmen

Die Verbindlichkeiten aus Kreditaufnahmen für Investitionen und Investitionsförderungsmaßnahmen i.H.v. 87.805 TEUR enthalten Zinsabgrenzungen i.H.v. 192 TEUR.

Die Veränderung des Restschuldbestandes gegenüber dem Vorjahr ergibt sich aus der planmäßigen Tilgung in Höhe von 4.212 TEUR und einer Neuaufnahme über 13.269 TEUR.

Die Verbindlichkeiten aus Kreditaufnahmen für Investitionen und Investitionsförderungsmaßnahmen, die vom Land bzw. Landesförderinstitut gewährt wurden, sind unter Punkt 4.10.2 ausgewiesen.

4.2.2. Verbindlichkeiten aus Kreditaufnahmen zur Sicherung der Zahlungsfähigkeit

Die Verbindlichkeiten aus Kreditaufnahmen zur Sicherung der Zahlungsfähigkeit bestehen aus Zahlungssicherungskrediten i.H.v. 135.162 TEUR. Darin enthalten sind Zinsabgrenzungen i.H.v. 136,45 EUR. Die Verbindlichkeiten aus Kreditaufnahmen zur Sicherung der Zahlungsfähigkeit, die vom Land bzw. Landesförderinstitut gewährt wurden, sind unter Punkt 4.10.2 ausgewiesen.

Aufgrund positiver Entwicklung der Einnahmen und Ausgaben reduzierten sich die Kassenkredite um 18.860 TEUR.

4.3. Verbindlichkeiten aus Vorgängen, die Kreditaufnahmen wirtschaftlich gleichkommen

Es bestehen keine Verbindlichkeiten aus Vorgängen, die Kreditaufnahmen wirtschaftlich gleichkommen.

4.4. Erhaltene Anzahlungen auf Bestellungen

Es lagen keine erhaltenen Anzahlungen auf Bestellungen vor.

4.5. Verbindlichkeiten aus Lieferungen und Leistungen

Es bestanden Verbindlichkeiten aus Lieferungen und Leistungen i.H.v. 5.575 TEUR. Die Erhöhung zum Vorjahr i.H.v. 2.878 TEUR beziehen sich auf Flüchtlingsversorgungen i.H.v. 747 TEUR und Gemeinschaftsunterkünfte i.H.v. 362 TEUR, Schulkostenbeiträge an freie Schulträger i.H.v. 357 TEUR, Anschaffung von Anlagevermögen i.H.v. 956 TEUR und höhere Kosten im Bereich der Abfallbeseitigung i.H.v. 425 TEUR.

4.6. Verbindlichkeiten aus Transferleistungen

Es bestanden Verbindlichkeiten aus Transferleistungen i.H.v. 3.389 TEUR. Vorwiegend stiegen die Leistungen und Kostenbeteiligungen um 221 TEUR innerhalb von Einrichtungen bei steigender Anzahl von Kindern in Kindertageseinrichtungen sowie gestiegenen Kosten für Mahlzeiten, Mehraufwendungen zur Entlastung von Elternbeiträgen für Kinder vor deren voraussichtlichen Eintritt in die Schule und Elternbeiträge für Kinder unter drei Jahren. Des Weiteren stiegen die Kosten für die Eingliederungshilfe für behinderte Menschen um 547 TEUR zum Vorjahr aufgrund von steigenden Durchschnittskosten. Bei den Erstattungen an die Krankenkassen für die Übernahme der Kosten einer Krankenbehandlung stiegen die Verbindlichkeiten um 461 TEUR an. Dies bezieht sich auf Mehraufwendungen im Bereich der ärztlichen und zahnärztlichen Versorgung.

4.7. Verbindlichkeiten gegenüber verbundenen Unternehmen

Die Verbindlichkeiten gegenüber verbundenen Unternehmen betragen 2.077 TEUR. Im Vergleich zum Vorjahr erhöhen sich die Verbindlichkeiten gegenüber verbundenen Unternehmen um 111 TEUR. Dies ist darauf zurück zu führen, dass sich die Verbindlichkeiten im Bereich der Bewirtschaftung der Grundstücke (Flüchtlingsversorgung) um 52 TEUR erhöhen, der Abschlag für November i.H.v. 70 TEUR und die Schlussrechnung i.H.v. 51 TEUR für den Kommunalen Finanzausgleich gegenüber dem Hanse-Jobcenter Rostock erst im Folgejahr beglichen werden. Die Begleichung ausstehender Rechnungen für die Sanierung des Stadtzentrums i.H.v. 244 TEUR sowie eine Verbindlichkeit gegenüber der Stadtwerke Rostock GmbH für die Jahresrechnung i.H.v. 312 TEUR. Weiterhin ergeben sich Minderungen i.H.v. 477 TEUR durch den Ausgleich der Verbindlichkeit für die Erschließung des Fischerweg- Warnowpier.

4.8. Verbindlichkeiten gegenüber Unternehmen, mit denen ein Beteiligungsverhältnis besteht

Verbindlichkeiten gegenüber Unternehmen, mit denen ein Beteiligungsverhältnis besteht betragen 106 TEUR. Die Minderung i.H.v. 154 TEUR begründen sich im Wesentlichen durch die Ausgleichsbeträge (16 TEUR) nach § 154 BauGB und den Stellplatzablösen (125 TEUR). Die Ausgleichsbeträge wurden im Kernhaushalt eingenommen und zeitnah auf das Treuhandkonto des Sanierungsträgers RGS überweisen.

4.9. Verbindlichkeiten gegenüber Sondervermögen mit Sonderrechnung, Zweckverbänden, Anstalten des öffentlichen Rechts, rechtsfähigen kommunalen Stiftungen

Die Verbindlichkeiten gegenüber Sondervermögen mit Sonderrechnung, Zweckverbänden, Anstalten des öffentlichen Rechts betragen 1.588 TEUR.

Die Verbindlichkeiten gegenüber Sondervermögen mit Sonderrechnung aus Mittelzuführungen im Rahmen von Bauprojekten sowie die Übernahme von Altfehlbeträgen erhöhten sich im Haushaltsjahr um 234 TEUR.

4.10. Verbindlichkeiten gegenüber dem sonstigen öffentlichen Bereich

4.10.1. Verbindlichkeiten aus dem gemeinsamen Zahlungsmittelbestand

Es lagen keine Verbindlichkeiten aus dem gemeinsamen Zahlungsmittelbestand vor.

4.10.2. Sonstige Verbindlichkeiten gegenüber dem sonstigen öffentlichen Bereich

Die Verbindlichkeiten gegenüber dem sonstigen öffentlichen Bereich enthalten u. a. einen Kreditbestand für Investitionen und Investitionsförderungsmaßnahmen aus Kreditverträgen mit dem Landesförderinstitut (LFI) i.H.v. 46.159 TEUR, die Abgrenzung i.H.v. 60 TEUR, eine Liquiditätshilfe i.H.v. 162 TEUR, Verbindlichkeiten aus Transferleistungen i.H.v. 3.109 TEUR sowie Verbindlichkeiten aus Rückforderungen gemäß Unterhaltsvorschussgesetz i.H.v. 11.480 TEUR.

Die Verminderung um 9.507 TEUR der Bilanzposition 4.10.2 wurde insbesondere durch die Korrekturbuchungen im Rahmen der Jahresabschlussarbeiten für die Forderungen und Verbindlichkeiten gemäß § 7 Unterhaltsvorschussgesetz aus den Jahren 2012 bis 2014 i.H.v. 8.240 TEUR verursacht. Des Weiteren hat sich der Kreditbestand der Kredite des Landesförderinstitutes M-V im Vergleich zum Vorjahr um 1.567 TEUR aufgrund planmäßiger Tilgung verringert.

4.11. Sonstige Verbindlichkeiten

Die sonstigen Verbindlichkeiten setzen sich zusammen aus:

Sonstige Verbindlichkeiten	TEUR 2015	TEUR 2014
Verbindlichkeiten gegenüber Mitarbeitern und Sonstigen	1.763	1.846
Verbindlichkeiten aus Umlegungsverfahren gemäß § 64 BauGB und Grundstücksverkäufen, deren Vermögenszuordnung noch nicht abgeschlossen wurde	4.329	4.930
Verbindlichkeiten aus Umsatzsteuer, sonstigen Steuern und ähnlichen Abgaben	1.055	2.104
Sonstiges (gekippte Konten, Einbuchung. befr. Niederschlagungen)	1.254	5.861
- darunter Kreditorische Debitoren	1.159	600
Gesamt	8.401	14.741

Die sonstigen Verbindlichkeiten in Höhe von 8.401 TEUR haben sich zum Vorjahr um 6.340 TEUR verringert. Hierbei handelt es sich im Wesentlichen um Umbuchungen im Bereich der gekippten Konten.

5. Passive Rechnungsabgrenzung

5.1. Grabnutzungsentgelte

Die Höhe der Grabnutzungsentgelte richtet sich nach der Friedhofsgebührensatzung der Hansestadt Rostock. Die Grabnutzungsentgelte werden als passive Rechnungsabgrenzungsposten i.H.v. 11.260 TEUR nachgewiesen und über die Dauer der Grabnutzung erfolgswirksam aufgelöst.

5.2. Anzahlungen auf Grabnutzungsentgelte

Die Hansestadt Rostock weist zum 31.12.2015 keine Anzahlungen auf Grabnutzungsentgelte aus.

5.3. Sonstige passive Rechnungsabgrenzungsposten

Die sonstigen passiven Rechnungsabgrenzungsposten betragen 4.714 TEUR. Die Bewertung erfolgte entsprechend dem Nominalwert.

Die sonstigen passiven Rechnungsabgrenzungsposten entstehen insbesondere aus zweckgebundenen Zuweisungen, die im Haushaltsjahr 2014 an die Hansestadt Rostock geflossen und noch nicht zweckgebunden eingesetzt wurden (z.B. Mittel aus dem Bildungs- und Teilhabepaket) sowie aus Vorausleistungen mit Leistungszeitraum im Haushaltsjahr 2015.

Die Minderung der Bilanzposition 5.3 (Sonstige Rechnungsabgrenzungsposten) ergibt sich vorrangig aus der Auflösung des Rechnungsabgrenzungspostens aus den Erträgen der Vorjahre für die Beteiligung des Bundes für Bildung und Teilhabe nach § 46 Abs. 5 SGB II.

VI. Erläuterungen zur Ergebnisrechnung

Entsprechend den Anforderungen des § 44 Absatz 2 i. V. m. § 2 Absatz 1 GemHVO-Doppik M-V werden die Posten der Ergebnisrechnung nachstehend aufgeführt.

Des Weiteren sind gemäß § 44 Abs. 3 GemHVO-Doppik M-V erhebliche Unterschiede zum Haushaltsvorjahr und zu den Ansätzen des Haushaltsjahres zu erläutern. Wesentliche Unterschiede liegen vor, wenn die Abweichungen bezogen auf die Posten der Ergebnisrechnung mindestens 50 TEUR betragen.

Ausführlichere Erläuterungen finden sich unter Punkt VIII – Teilrechnungen.

1. Steuern und ähnliche Abgaben

Nr.	Ertrags- und Aufwandsarten (gemäß § 44 Absatz 2 GemHVO-Doppik)	Ver- weis auf An- hang (lfd. Nr.)	Ansatz	Veränderung durch Nachtrag	Über- und außerplan- mäßige Aufwen- dungen	Zweck- gebundene Mehrerträge und ent- sprechende Aufwen- dungen	Inanspruch- nahme der ein- oder gegenseitigen Deckungs- fähigkeit	Ermächti- gungen	Übertragene Ermächti- gungen aus Haushalts- vorjahren	Gesamt- ermächti- gungen in	Ergebnis	Abweichung in	Ergebnis	Ergebnis- veränderung gegenüber
			2015					2015		2015	2015	2015	2014	2014
			in €											
			1	2	3	4	5	6	7	8	9	10	11	12
1	+ Steuern und ähnliche Abgaben		207.801.100,00	0,00	1.629.800,00	0,00	0,00	209.430.900,00	0,00	209.430.900,00	206.337.740,73	3.093.159,27	197.200.402,44	9.137.338,29
	Grundsteuer A		70.000,00	0,00	0,00	0,00	0,00	70.000,00	0,00	70.000,00	67.754,61	2.245,39	70.429,71	-2.675,10
	Grundsteuer B		22.500.000,00	0,00	0,00	0,00	0,00	22.500.000,00	0,00	22.500.000,00	22.539.954,03	-39.954,03	22.418.366,78	121.587,25
	Gewerbsteuer nach Ertrag		85.400.000,00	0,00	0,00	0,00	0,00	85.400.000,00	0,00	85.400.000,00	82.748.506,62	2.651.493,38	80.752.644,35	1.995.862,27

Jahresabschluss 2015

Nr.	Ertrags- und Aufwandsarten (gemäß § 44 Absatz 2 GemHVO-Doppik)	Verweis auf Anhang (lfd. Nr.)	Ansatz	Veränderung durch Nachtrag	Über- und außerplan- mäßige Aufwen- dungen	Zweck- gebundene Mehrerträge und ent- sprechende Aufwen- dungen	Inanspruch- nahme der ein- oder gegenseitigen Deckungs- fähigkeit	Ermächti- gungen	Übertragene Ermächti- gungen aus Haushalts- vorjahren	Gesamt- ermächti- gungen in	Ergebnis	Abweichung in	Ergebnis	Ergebnis- veränderung gegenüber
			2015					2015		2015	2015	2015	2014	2014
			in €											
			1	2	3	4	5	6	7	8	9	10	11	12
	Gemeindeanteil an der Einkommenssteuer einschließlich Anteil am Aufkommen Zinsabschlagsteuer		53.033.700,00	0,00	1.475.800,00	0,00	0,00	54.509.500,00	0,00	54.509.500,00	54.043.733,60	465.766,40	50.143.401,60	3.900.332,00
	Gemeindeanteil an der Umsatzsteuer		12.011.600,00	0,00	154.000,00	0,00	0,00	12.165.600,00	0,00	12.165.600,00	12.113.384,05	52.215,95	10.695.383,83	1.418.000,22
	Sonstige Vergnügungssteuer		120.000,00	0,00	0,00	0,00	0,00	120.000,00	0,00	120.000,00	107.783,13	12.216,87	110.086,30	-2.303,17
	Vergnügungssteuer auf das Halten von Spiel-, Geschicklichkeits- und Unterhaltungsgeräten		1.800.000,00	0,00	0,00	0,00	0,00	1.800.000,00	0,00	1.800.000,00	1.994.948,13	-194.948,13	1.713.782,30	281.165,83
	Hundesteuer		700.000,00	0,00	0,00	0,00	0,00	700.000,00	0,00	700.000,00	713.545,05	-13.545,05	721.775,95	-8.230,90
	Zweitwohnungssteuer		318.500,00	0,00	0,00	0,00	0,00	318.500,00	0,00	318.500,00	416.284,97	-97.784,97	319.821,50	96.463,47
	Ausgleichsleistungen nach dem Familienleistungsausgleich		9.306.500,00	0,00	0,00	0,00	0,00	9.306.500,00	0,00	9.306.500,00	9.306.566,48	-66,48	9.482.843,33	-176.276,85
	Leistungen des Landes aus der Umsetzung Hartz IV		7.320.500,00	0,00	0,00	0,00	0,00	7.320.500,00	0,00	7.320.500,00	8.287.669,24	-967.169,24	7.643.359,79	644.309,45
	Leistungen des Landes aus der Umsetzung Hartz IV - Ausgleich von Sonderlasten § 11 (3a) FAG		15.220.300,00	0,00	0,00	0,00	0,00	15.220.300,00	0,00	15.220.300,00	13.997.610,82	1.222.689,18	13.128.507,00	869.103,82

Eine nicht vorhersehbare rückwirkende Veranlagung von Flächen und Hallen, die durch das Finanzamt nicht dem grundsteuerbefreiten Umschlag im Hafen zugeordnet wurde, führte bei der Grundsteuer B zu einem höheren Jahresergebnis im Vergleich zum Vorjahr.

Im Bereich des Gemeindeanteils an der Einkommenssteuer einschließlich Anteil am Aufkommen Zinsabschlagsteuer ergaben sich Abweichungen aufgrund der Stablen Wirtschlage und der Lohnentwicklung. Planungsgrundlage sind der Erlass des Ministeriums für Inneres und Sport M-V und die aktuelle Steuerschätzung des Deutschen Städtetages. Im Jahresergebnis wurde das für Mecklenburg Vorpommern prognostizierte Aufkommen überschritten.

Jahresabschluss 2015

Aufgrund der Lohn- und Preisentwicklung ist jährlich ein leichter Anstieg des zur Verteilung kommenden Anteils an der Umsatzsteuer zu verzeichnen.

Im Bereich der Vergnügungssteuer auf das Halten von Spiel-, Geschicklichkeits- und Unterhaltungsgeräten ergab sich eine nicht vorhersehbare Zunahme.

Des Weiteren ergab sich bei der Gewerbesteuer nach Ertrag eine Steuererstattung.

2. Zuwendungen, allgemeine Umlagen und sonstige Transfererträge

Nr.	Ertrags- und Aufwandsarten (gemäß § 44 Absatz 2 GemHVO-Doppik)	Verweis auf Anhang (lfd. Nr.)	Ansatz	Veränderung durch Nachtrag	Über- und außerplan- mäßige Aufwen- dungen	Zweck- gebundene Mehrerträge und ent- sprechende Aufwen- dungen	Inanspruch- nahme der ein- oder gegenseitigen Deckungs- fähigkeit	Ermächtigungen	Übertragene Ermächti- gungen aus Haushalts- vorjahren	Gesamt- ermächti- gungen in	Ergebnis	Abweichung in	Ergebnis	Ergebnis- veränderung gegenüber
			2015					2015		2015	2015	2015	2014	2014
			in €											
			1	2	3	4	5	6	7	8	9	10	11	12
	+ Zuwendungen, allgemeine Umlagen und sonstige Transfererträge		185.611.000,00	0,00	542.833,00	0,00	0,00	186.153.833,00	0,00	186.153.833,00	196.294.228,71	-10.140.395,71	194.816.502,82	1.477.725,89
	Schlüsselzuweisungen		68.625.500,00	0,00	0,00	0,00	0,00	68.625.500,00	0,00	68.625.500,00	68.625.507,48	-7,48	67.253.455,53	1.372.051,95
	Sonstige allgemeine Zuweisungen		41.420.900,00	0,00	0,00	0,00	0,00	41.420.900,00	0,00	41.420.900,00	41.421.172,60	-272,60	37.561.839,22	3.859.333,38
	Zuweisungen und Zuschüsse für laufende Zwecke		45.944.700,00	0,00	542.833,00	0,00	0,00	46.487.533,00	0,00	46.487.533,00	49.339.048,20	-2.851.515,20	62.533.039,77	-13.193.991,57
	Erträge aus der Auflösung von Sonderposten aus Zuwendungen		29.619.900,00	0,00	0,00	0,00	0,00	29.619.900,00	0,00	29.619.900,00	36.908.500,43	-7.288.600,43	27.468.168,30	9.440.332,13

Die Abweichungen zum Vorjahr sowie von der Buchungsermächtigung bei den Zuweisungen und Zuschüssen für laufende Zwecke resultieren aus mehr Zuweisungen und Zuwendungen vom Ministerium für Inneres und Sport Mecklenburg-Vorpommern aufgrund der steigenden Anzahl von Flüchtlingen aus Kriegs- und Krisenregionen (insbesondere Transitflüchtlinge) im Haushaltsjahr 2015.

Weitere Abweichungen zur Gesamtermächtigung begründen sich im Wesentlichen aus Mehrerträgen aus der Auflösung von Sonderposten aus Zuwendungen.

3. Erträge der sozialen Sicherung

Nr.	Ertrags- und Aufwandsarten (gemäß § 44 Absatz 2 GemHVO-Doppik)	Verweis auf Anhang (lfd. Nr.)	Ansatz	Veränderung durch Nachtrag	Über- und außerplan- mäßige Aufwen- dungen	Zweck- gebundene Mehrerträge und ent- sprechende Aufwen- dungen	Inanspruch- nahme der ein- oder gegenseitigen Deckungs- fähigkeit	Ermächtigungen	Übertragene Ermächti- gungen aus Haushalts- vorjahren	Gesamt- ermächti- gungen in	Ergebnis	Abweichung in	Ergebnis	Ergebnis- veränderung gegenüber
			2015					2015		2015	2015	2015	2014	2014
			in €											
			1	2	3	4	5	6	7	8	9	10	11	12
3	+ Erträge der sozialen Sicherung		88.180.900,00	0,00	9.402.500,00	0,00	0,00	97.583.400,00	0,00	97.583.400,00	93.133.455,02	4.449.944,98	71.419.864,33	21.713.590,69
	Ersatz von sozialen Leistungen außerhalb von Einrichtungen		12.177.600,00	0,00	0,00	0,00	0,00	12.177.600,00	0,00	12.177.600,00	1.132.302,05	11.045.297,95	1.146.951,34	-14.649,29
	Ersatz von sozialen Leistungen in Einrichtungen		6.408.900,00	0,00	0,00	0,00	0,00	6.408.900,00	0,00	6.408.900,00	4.773.881,73	1.635.018,27	4.497.877,65	276.004,08
	Kostenbeteiligung und -erstattung im Bereich des SGB XII und andere sozialer Leistungen		11.972.900,00	0,00	9.277.500,00	0,00	0,00	21.250.400,00	0,00	21.250.400,00	28.449.899,50	-7.199.499,50	10.029.498,59	18.420.400,91
	Kostenbeteiligung und -erstattung im Bereich des SGB VIII und anderer Jugendhilfe		724.600,00	0,00	0,00	0,00	0,00	724.600,00	0,00	724.600,00	1.286.805,01	-562.205,01	960.470,98	326.334,03
	Kostenerstattungen von anderen Sozialhilfeträgern		5.000,00	0,00	0,00	0,00	0,00	5.000,00	0,00	5.000,00	-265,56	5.265,56	18.890,00	-19.155,56
	Aufgabenbezogene Leistungsbeteiligung nach dem SGB II		21.352.000,00	0,00	0,00	0,00	0,00	21.352.000,00	0,00	21.352.000,00	22.146.645,13	-794.645,13	19.258.027,75	2.888.617,38
	Zuweisungen und Zuschüsse für laufende Zwecke im Bereich der sozialen Sicherung		35.539.900,00	0,00	125.000,00	0,00	0,00	35.664.900,00	0,00	35.664.900,00	35.344.187,16	320.712,84	35.508.148,02	-163.960,86

Bei den Abweichungen im Bereich der Erträge der sozialen Sicherung handelt es sich im Wesentlichen um die Beteiligung des Bundes für Bildung und Teilhabe nach § 46 (5), der Kostenbeteiligung und Kostenerstattung im Bereich SGB XII anderer sozialer Leistungen (überörtlicher Träger des Landes) sowie für Ausländer nach § 23 (1), (2) AufenthG und Zuweisungen und Zuschüsse für laufende Zwecke. Weitere Erläuterungen zu den Erträgen der sozialen Sicherung finden sich im Bereich des Teilhaushaltes 50 „Jugend und Soziales“ wieder.

4. Öffentlich-rechtliche Leistungsentgelte

Nr.	Ertrags- und Aufwandsarten (gemäß § 44 Absatz 2 GemHVO-Doppik)	Ver- weis auf An- hang (lfd. Nr.)	Ansatz	Veränderung durch Nachtrag	Über- und außerplan- mäßige Aufwen- dungen	Zweck- gebundene Mehrerträge und ent- sprechende Aufwen- dungen	Inanspruch- nahme der ein- oder gegenseitigen Deckungs- fähigkeit	Ermächtigungen	Übertragene Ermächti- gungen aus Haushalts- vorjahren	Gesamt- ermächti- gungen in	Ergebnis	Abweichung in	Ergebnis	Ergebnis- veränderung gegenüber
			2015					2015		2015	2015	2015	2014	2014
			in €											
			1	2	3	4	5	6	7	8	9	10	11	12
4	+ Öffentlich-rechtliche Leistungsentgelte		43.822.300,00	0,00	856.600,00	0,00	0,00	44.678.900,00	0,00	44.678.900,00	45.003.830,42	-324.930,42	43.748.243,77	1.255.586,65
	Verwaltungsgebühren einschließlich Erstattung von Auslagen		7.341.000,00	0,00	0,00	0,00	0,00	7.341.000,00	0,00	7.341.000,00	7.688.392,88	-347.392,88	7.388.047,48	300.345,40
	Benutzungsgebühren, wiederkehrende Beiträge und ähnliche Entgelte, Kostenerstattungen		34.739.400,00	0,00	856.600,00	0,00	0,00	35.596.000,00	0,00	35.596.000,00	35.746.073,16	-150.073,16	32.285.679,03	3.460.394,13
	Erträge aus der Auflösung von Sonderposten für Beiträge und ähnliche Entgelte		353.000,00	0,00	0,00	0,00	0,00	353.000,00	0,00	353.000,00	325.261,23	27.738,77	324.987,96	273,27
	Erträge aus der Auflösung von Sonderposten für den Gebührenausschlag		632.500,00	0,00	0,00	0,00	0,00	632.500,00	0,00	632.500,00	490.039,00	142.461,00	3.046.500,45	-2.556.461,45
	Erträge aus der Auflösung von Rechnungsabgrenzungsposten für Grabnutzungsentgelte		756.400,00	0,00	0,00	0,00	0,00	756.400,00	0,00	756.400,00	754.064,15	2.335,85	703.028,85	51.035,30

Die hohe Ergebnisveränderung gegenüber 2014 im Bereich der Benutzungsgebühren, wiederkehrende Beiträge und ähnliche Entgelte sowie Kostenerstattungen resultieren unter anderem aus Entgelten für den Rettungsdienst von den Kostenträgern/Krankenkassen und zum anderen durch erhöhte Spülfeldentgelte auf Grund einer Nutzungsvereinbarung für die Nassbaggerung in dem BgA Spülfeldbewirtschaftung im Vorjahr.

Im Gegensatz zum Haushaltsjahr 2014 wurden keine Erträge aus der Auflösung von Sonderposten für den Gebührenausschlag im Bereich des Rettungsdienstes erzeugt. Vielmehr wurden Mindererträge durch Auflösung von Sonderposten für den Gebührenausschlag des Rettungsdienstes bei den Erträgen aus Benutzungsentgelten von Krankenkassen i.H.v. 1.181 TEUR ausgeglichen.

5. Privatrechtliche Leistungsentgelte

Nr.	Ertrags- und Aufwandsarten (gemäß § 44 Absatz 2 GemHVO-Doppik)	Ver- weis auf An- hang (lfd. Nr.)	Ansatz	Veränderung durch Nachtrag	Über- und außerplan- mäßige Aufwen- dungen	Zweck- gebundene Mehrerträge und ent- sprechende Aufwen- dungen	Inanspruch- nahme der ein- oder gegenseitigen Deckungs- fähigkeit	Ermächtigungen	Übertragene Ermächti- gungen aus Haushalts- vorjahren	Gesamt- ermächti- gungen in	Ergebnis	Abweichung in	Ergebnis	Ergebnis- veränderung gegenüber
			2015					2015		2015	2015	2015	2014	2014
			in €											
			1	2	3	4	5	6	7	8	9	10	11	12
5	+ Privatrechtliche Leistungsentgelte		8.726.400,00	0,00	146.600,00	0,00	0,00	8.873.000,00	0,00	8.873.000,00	8.510.102,93	362.897,07	10.245.753,41	-1.735.650,48
	Privatrechtliche Leistungsentgelte		8.647.300,00	0,00	146.600,00	0,00	0,00	8.793.900,00	0,00	8.793.900,00	8.481.551,90	312.348,10	10.218.424,08	-1.736.872,18
	Erträge aus der Auflösung von Sonderposten für Baukostenzuschüsse und ähnliche Entgelte		42.800,00	0,00	0,00	0,00	0,00	42.800,00	0,00	42.800,00	0,00	42.800,00	0,00	0,00
	Ertrag aus der Auflösung von Rechnungsabgrenzungsposten für Grabnutzungsentgelte		36.300,00	0,00	0,00	0,00	0,00	36.300,00	0,00	36.300,00	28.551,03	7.748,97	27.329,33	1.221,70

Die Abweichungen der Gesamtermächtigung zum Ergebnis bei den Privatrechtlichen Leistungsentgelten entstanden aufgrund von Rückrechnungen von Personal- und Sachkosten an das Deutsche Rote Kreuz - Kreisverband Rostock e.V. und der fehlenden Jahresabrechnung im Bereich Mieten und Pachten beim Produkt Werbeeinrichtungen.

Die Mehrerträge aus dem Verkauf von Holz aufgrund der Bruchschäden durch den Orkan Xaver in 2014 waren einmalig, das erklärt die hohe Abweichung bei der Ergebnisveränderung gegenüber 2014.

6. Sonstige laufende Erträge

Nr.	Ertrags- und Aufwandsarten (gemäß § 44 Absatz 2 GemHVO-Doppik)	Ver- weis auf An- hang (Ifd. Nr.)	Ansatz	Veränderung durch Nachtrag	Über- und außerplan- mäßige Aufwen- dungen	Zweck- gebundene Mehrerträge und ent- sprechende Aufwen- dungen	Inanspruch- nahme der ein- oder gegenseitigen Deckungs- fähigkeit	Ermächtigungen	Übertragene Ermächti- gungen aus Haushalts- vorjahren	Gesamt- ermächti- gungen in	Ergebnis	Abweichung in	Ergebnis	Ergebnis- veränderung gegenüber
			2015					2015		2015	2015	2015	2014	2014
			in €											
			1	2	3	4	5	6	7	8	9	10	11	12
9	+ Sonstige laufende Erträge		22.963.700,00	0,00	10.000,00	0,00	0,00	22.973.700,00	0,00	22.973.700,00	25.880.622,30	-2.906.922,30	24.261.577,47	1.619.044,83
	Erträge aus der Veräußerung von Vermögensgegenständen des Anlagevermögens und des Umlaufvermögens		5.224.000,00	0,00	0,00	0,00	0,00	5.224.000,00	0,00	5.224.000,00	4.932.730,10	291.269,90	4.278.222,24	654.507,86
	Weitere sonstige laufende Erträge		17.697.000,00	0,00	10.000,00	0,00	0,00	17.707.000,00	0,00	17.707.000,00	19.464.416,83	-1.757.416,83	17.152.464,74	2.311.952,09
	Erstattung von Steuern vom Einkommen und vom Ertrag		1.500,00	0,00	0,00	0,00	0,00	1.500,00	0,00	1.500,00	9.425,86	-7.925,86	7.721,96	1.703,90
	Sonstige Steuererstattungen		1.100,00	0,00	0,00	0,00	0,00	1.100,00	0,00	1.100,00	269.592,91	-268.492,91	3.393,46	266.199,45
	Nicht zahlungswirksame ordentliche Erträge		40.000,00	0,00	0,00	0,00	0,00	40.000,00	0,00	40.000,00	1.197.554,67	-1.157.554,67	2.812.219,52	-1.614.664,85
	Andere sonstige ordentliche Erträge		100,00	0,00	0,00	0,00	0,00	100,00	0,00	100,00	6.901,93	-6.801,93	7.555,55	-653,62

Die Veränderung der Erträge aus der Veräußerung von Vermögensgegenständen des Anlagevermögens und des Umlaufvermögens resultiert überwiegend aus der Verringerung der Zuordnung von Grundstücken nach dem Vermögenszuordnungsgesetz und durch den für 2014 geplanten Verkauf von Grundstücken, für die erst im Haushaltsjahr 2015 die notwendigen Voraussetzungen geschaffen werden konnten.

Bei den weiteren sonstigen laufenden Erträgen erfolgte für die Konzessionsabgabe Strom und Gas die Abrechnung des 4.Quartals des Vorjahres im Folgejahr. Mit Vertrag vom 17.12.2015 wurde die Abschlagszahlung für das 4. Quartal im Ifd. Jahr vereinbart. Diese Änderung hat die ausgewiesenen Mehrerträge zur Folge. Des Weiteren konnten Mehrerträge aus der Betriebskostenabrechnung erzielt werden, was zu weiteren Ergebnisveränderungen gegenüber 2014 führt.

Jahresabschluss 2015

Die Erträge aus der Zuschreibung von immateriellen Vermögensgegenständen und Vermögensgegenständen des Sachanlagevermögens stammen u.a. aus der Übertragung des Kompetenzzentrums „Life Science Automation“ an den Eigenbetrieb Kommunale Objektbewirtschaftung und -entwicklung der Hansestadt Rostock.

7. Personalaufwendungen

Nr.	Ertrags- und Aufwandsarten (gemäß § 44 Absatz 2 GemHVO-Doppik)	Verweis auf Anhang (lfd. Nr.)	Ansatz	Veränderung durch Nachtrag	Über- und außerplan- mäßige Aufwen- dungen	Zweck- gebundene Mehrerträge und ent- sprechende Aufwen- dungen	Inanspruch- nahme der ein- oder gegenseitigen Deckungs- fähigkeit	Ermächtigungen	Übertragene Ermächti- gungen aus Haushalts- vorjahren	Gesamt- ermächti- gungen in	Ergebnis	Abweichung in	Ergebnis	Ergebnis- veränderung gegenüber
			2015					2015		2015	2015	2015	2014	2014
			in €											
			1	2	3	4	5	6	7	8	9	10	11	12
11	– Personalaufwendungen		118.797.400,00	0,00	741.602,73	0,00	0,00	119.539.002,73	0,00	119.539.002,73	119.831.409,85	-292.407,12	115.065.732,65	4.765.677,20
	Aufwendungen für ehrenamtliche Tätigkeit		487.800,00	0,00	0,00	0,00	0,00	487.800,00	0,00	487.800,00	518.171,31	-30.371,31	401.582,04	116.589,27
	Dienstbezüge und dergleichen		91.285.300,00	0,00	0,00	0,00	0,00	91.285.300,00	0,00	91.285.300,00	89.551.193,85	1.734.106,15	86.387.358,35	3.163.835,50
	Beträge zu Versorgungskassen		2.566.000,00	0,00	0,00	0,00	0,00	2.566.000,00	0,00	2.566.000,00	2.429.128,99	136.871,01	2.447.895,70	-18.766,71
	Beiträge zur gesetzlichen Sozialversicherung		15.009.900,00	0,00	251.602,73	0,00	0,00	15.261.502,73	0,00	15.261.502,73	14.591.971,41	669.531,32	14.197.762,15	394.209,26
	Beihilfen, Unterstützungsleistungen und dergleichen		891.300,00	0,00	0,00	0,00	0,00	891.300,00	0,00	891.300,00	969.983,77	-78.683,77	839.542,49	130.441,28
	Personalnebenaufwendungen		33.500,00	0,00	0,00	0,00	0,00	33.500,00	0,00	33.500,00	25.085,52	8.414,48	19.513,92	5.571,60
	Zuführungen zu Pensionsrückstellungen u.ä. Verpflichtungen		5.249.500,00	0,00	490.000,00	0,00	0,00	5.739.500,00	0,00	5.739.500,00	8.645.364,00	-2.905.864,00	7.725.075,00	920.289,00
	Zuführungen zu Rückstellungen für nicht genommenen Urlaub, Überstunden u.ä.		3.274.100,00	0,00	0,00	0,00	0,00	3.274.100,00	0,00	3.274.100,00	3.100.511,00	173.589,00	3.047.003,00	53.508,00
	Pauschalisierte Lohnsteuer (auch Zahlungen über Knappschaft)		0,00	0,00	0,00	0,00	0,00	0,00	0,00	0,00	0,00	0,00	0,00	0,00

Die Personalaufwendungen erhöhten sich im Haushaltsjahr 2015 um 4.767 TEUR. Mit dem Tarifabschluss 2014 erhöhten sich die Entgelte der Beschäftigten zum 01.03.2015 um 2,4 % und die Besoldung der Beamten zum 01.01.2015 um 2 %. Weiterhin stiegen die Aufwendungen für die allgemeine Unfallumlage der Beschäftigten, die Aufwendungen der ehrenamtlich Tätigen, für Honorare und geringfügige Beschäftigte sowie für die

Jahresabschluss 2015

Beihilfe der Beamten. Sowohl die Zuführung zu den Pensionsrückstellungen u.ä. Verpflichtungen als auch die Zuführung zu Rückstellungen für nicht genommenen Urlaub und Überstunden führten zu einer Erhöhung der Aufwendungen im Vergleich zum Vorjahr.

8. Versorgungsaufwendungen

Nr.	Ertrags- und Aufwandsarten (gemäß § 44 Absatz 2 GemHVO-Doppik)	Ver- weis auf An- hang (lfd. Nr.)	Ansatz	Veränderung durch Nachtrag	Über- und außerplan- mäßige Aufwen- dungen	Zweck- gebundene Mehrerträge und ent- sprechende Aufwen- dungen	Inanspruch- nahme der ein- oder gegenseitigen Deckungs- fähigkeit	Ermächtigungen	Übertragene Ermächti- gungen aus Haushalts- vorjahren	Gesamt- ermächti- gungen in	Ergebnis	Abweichung in	Ergebnis	Ergebnis- veränderung gegenüber
			2015					2015		2015	2015	2015	2014	2014
			in €											
			1	2	3	4	5	6	7	8	9	10	11	12
12	– Versorgungsaufwendungen		7.874.000,00	0,00	0,00	0,00	0,00	7.874.000,00	0,00	7.874.000,00	7.507.447,98	366.552,02	925.456,03	6.581.991,95
	Versorgungsaufwendungen Beamte		7.529.100,00	0,00	0,00	0,00	0,00	7.529.100,00	0,00	7.529.100,00	6.943.356,92	585.743,08	548.343,40	6.395.013,52
	Versorgungsaufwendungen Arbeitnehmer		20.000,00	0,00	0,00	0,00	0,00	20.000,00	0,00	20.000,00	21.691,06	-1.691,06	25.152,63	-3.461,57
	Unterstützungsleistungen und dergl. Versorgungsempfänger Beamte		324.900,00	0,00	0,00	0,00	0,00	324.900,00	0,00	324.900,00	542.400,00	-217.500,00	351.960,00	190.440,00
	Zuführungen zu Pensionsrückstellungen- Versorgungsempfänger Beamte		0,00	0,00	0,00	0,00	0,00	0,00	0,00	0,00	0,00	0,00	0,00	0,00

Aus den nachträglichen Neuberechnungen des Kommunalen Versorgungsverbandes Mecklenburg Vorpommern ergaben sich bei den Versorgungsaufwendungen für das Jahr 2015 Mehraufwendungen im Vergleich zum Vorjahr aufgrund der Erhöhung des Umlagesatzes für die Versorgung der Beamten von 29% auf 32% .

Die Versorgungsaufwendungen erhöhten sich im Vergleich zum Vorjahr um 6.582 TEUR. Ursache hierfür sind Veränderungen in den Buchungsvorschriften. Mit dem Haushaltsjahr 2015 erfolgte keine Entlastung des Ergebnishaushaltes durch die anteilige Umbuchung auf die Aufwandskonten. Die Umbuchungen werden über die Ertragskonten vorgenommen. Dadurch erhöhten sich die Aufwendungen im Bereich der Versorgungsaufwendungen für Beamte um 6.395 TEUR.

Jahresabschluss 2015

Eine detaillierte Erläuterung der Personal- und Versorgungsaufwendungen nach Teilhaushalten ist nicht möglich, da zum Planungszeitpunkt die Zuordnung von Beschäftigten zu den jeweiligen Produkten noch nicht abgeschlossen war und unterjährig Strukturveränderungen und Stellenverlagerungen vorgenommen wurden. Zudem erfolgte die Planung von Mitteln für Stellenbesetzungen auf allen Produkten.

9. Aufwendungen für Sach- und Dienstleistungen

Nr.	Ertrags- und Aufwandsarten (gemäß § 44 Absatz 2 GemHVO-Doppik)	Verweis auf Anhang (lfd. Nr.)	Ansatz	Veränderung durch Nachtrag	Über- und außerplan- mäßige Aufwen- dungen	Zweck- gebundene Mehrerträge und ent- sprechende Aufwen- dungen	Inanspruch- nahme der ein- oder gegenseitigen Deckungs- fähigkeit	Ermächtigungen	Übertragene Ermächti- gungen aus Haushalts- vorjahren	Gesamt- ermächti- gungen in	Ergebnis	Abweichung in	Ergebnis	Ergebnis- veränderung gegenüber
			2015					2015		2015	2015	2015	2014	2014
			in €											
			1	2	3	4	5	6	7	8	9	10	11	12
13	– Aufwendungen für Sach- und Dienstleistungen		73.097.900,00	0,00	4.199.700,00	0,00	0,00	77.297.600,00	0,00	77.297.600,00	74.314.848,08	2.982.751,96	70.277.592,70	4.037.255,34
	Aufwendungen für Energie / Wasser / Abwasser / Abfall		18.370.700,00	0,00	1.487.700,00	0,00	0,00	19.858.400,00	0,00	19.858.400,00	18.599.038,61	1.259.361,39	18.779.706,04	-180.667,43
	Aufwendungen für Unterhaltung und Bewirtschaftung		11.322.100,00	0,00	1.422.000,00	0,00	0,00	12.744.100,00	0,00	12.744.100,00	10.792.417,71	1.951.682,29	10.542.948,91	249.468,80
	Weiter Verwaltungs- und Betriebsaufwendungen		4.597.400,00	0,00	1.050.000,00	0,00	0,00	5.647.400,00	0,00	5.647.400,00	5.592.532,61	54.867,39	4.633.872,61	958.660,00
	Kostenerstattungen		38.785.200,00	0,00	240.000,00	0,00	0,00	39.025.200,00	0,00	39.025.200,00	37.840.390,74	1.184.809,26	36.300.703,21	1.539.687,53
	Sonstige Aufwendungen für Sach- und Dienstleistungen		22.500,00	0,00	0,00	0,00	0,00	22.500,00	0,00	22.500,00	1.490.468,37	-1.467.968,37	20.361,93	1.470.106,44

Die Abweichungen von der Gesamtermächtigung zum Berichtsergebnis 2015 resultieren u.a. aus den neu eingerichteten Produkten im Bereich Jugend und Soziales durch die steigende Anzahl von Flüchtlingen aus Kriegs- und Krisenregionen im Bereich der Flüchtlingsversorgung und den Betriebskosten für die Miete der Gemeinschaftsunterkünfte. Des Weiteren sind die Ausgaben für die Wartung und Reparaturleistungen an Straßenbeleuchtungsanlagen geringer ausgefallen als ursprünglich geplant.

Mehraufwendungen im Vergleich zum Vorjahr entstanden bei den Aufwendungen für die Unterhaltung der Grundstücke und bauliche Anlagen (428 TEUR), Bewirtschaftung von Flüchtlingen (411 TEUR), Essenskosten von Flüchtlingen (765 TEUR), Kostenerstattung an verbundene

Jahresabschluss 2015

Unternehmen (641 TEUR), an Sondervermögen Eigenbetriebe (580 TEUR) und an Zweckverbände (342 TEUR), sonstige Aufwendungen für Sachleistungen (314 TEUR) und den Sonstigen Aufwendungen für Dienstleistungen (1.156 TEUR).

10. Abschreibungen

Nr.	Ertrags- und Aufwandsarten (gemäß § 44 Absatz 2 GemHVO-Doppik)	Ver- weis auf An- han- g (lfd. Nr.)	Ansatz	Veränderung durch Nachtrag	Über- und außerplan- mäßige Aufwen- dungen	Zweck- gebundene Mehrerträge und ent- sprechende Aufwen- dungen	Inanspruch- nahme der ein- oder gegenseitigen Deckungs- fähigkeit	Ermächtigungen	Übertragene Ermächti- gungen aus Haushalts- vorjahren	Gesamt- ermächti- gungen in	Ergebnis	Abweichung in	Ergebnis	Ergebnis- veränderung gegenüber
			2015					2015		2015	2015	2015	2014	2014
			in €											
			1	2	3	4	5	6	7	8	9	10	11	12
14	– Abschreibungen auf immaterielle Vermögensgegenstände des Anlagevermögens und Sachanlagen sowie auf aktivierte Aufwendungen für die Ingangsetzung und Erweiterung der Verwaltung		43.414.100,00	0,00	0,00	0,00	0,00	43.414.100,00	0,00	43.414.100,00	55.394.398,19	-11.980.298,19	45.505.895,54	9.888.502,65

Über die Teilhaushalte hinweg liegt eine erhebliche Abweichung des Aufwandes aus Abschreibungen gegenüber der Gesamtermächtigung vor. Aufgrund dieser Tatsache wird auf eine weitere Erläuterung in den einzelnen Teilhaushalten verzichtet. Im Rahmen der Haushaltsplanung für das Haushaltsjahr 2015 konnten noch keine ausreichenden Erkenntnisse über das Sachanlagevermögen der Hansestadt Rostock genutzt werden, um eine präzise Berechnung der Abschreibungen durchzuführen. Dies lag an der noch nicht endgültig aufgestellten Eröffnungsbilanz und den fehlenden Erfahrungswerten in den ersten doppelhaushaltlichen Haushaltsjahren. Dem zu gering geplanten Aufwand aus Abschreibungen steht jedoch auch ein zu gering geplanter Ertrag aus der Auflösung von Sonderposten entgegen.

11. Zuwendungen, Umlagen und sonstige Transferaufwendungen

Nr.	Ertrags- und Aufwandsarten (gemäß § 44 Absatz 2 GemHVO-Doppel)	Verweis auf Anhang (lfd. Nr.)	Ansatz	Veränderung durch Nachtrag	Über- und außerplan- mäßige Aufwen- dungen	Zweck- gebundene Mehrerträge und ent- sprechende Aufwen- dungen	Inanspruch- nahme der ein- oder gegenseitigen Deckungs- fähigkeit	Ermächtigungen	Übertragene Ermächti- gungen aus Haushalts- vorjahren	Gesamt- ermächti- gungen in	Ergebnis	Abweichung in	Ergebnis	Ergebnis- veränderung gegenüber
			2015					2015		2015	2015	2015	2014	2014
			in €											
			1	2	3	4	5	6	7	8	9	10	11	12
16	– Zuwendungen, Umlagen und sonstige Transferaufwendungen		47.133.200,00	0,00	125.833,00	0,00	0,00	47.259.033,00	0,00	47.259.033,00	46.195.710,10	1.063.322,90	47.890.956,84	-1.695.246,74
	Zuweisungen und Zuschüsse für laufende Zwecke		38.059.800,00	0,00	125.833,00	0,00	0,00	38.185.633,00	0,00	38.185.633,00	37.128.237,16	1.057.395,84	39.203.977,06	-2.075.739,90
	Aufwendungen wegen Steuerbeteiligungen und dergleichen		6.236.600,00	0,00	0,00	0,00	0,00	6.236.600,00	0,00	6.236.600,00	6.244.742,07	-8.142,07	5.884.171,25	360.570,82
	Allgemeine Umlagen		143.600,00	0,00	0,00	0,00	0,00	143.600,00	0,00	143.600,00	129.585,55	14.014,45	750.711,45	-621.125,90
	Sonstige Transferaufwendungen		2.693.200,00	0,00	0,00	0,00	0,00	2.693.200,00	0,00	2.693.200,00	2.693.145,32	54,68	2.052.097,08	641.048,24

Bei den Zuwendungen, Umlagen und sonstige Transferaufwendungen kam es im Bereich der Zuschüsse zur Entlastung von Elternbeiträgen für die Förderung unter dreijähriger Kinder zu Abweichung i. H. v. 2.554 TEUR, da die Kostenbeteiligung des Landes Mecklenburg Vorpommern zur Entlastung von Elternbeiträgen für die Förderung unter dreijähriger seit dem Haushaltsjahr 2015 im Bereich der Aufwendungen für soziale Sicherung gebucht wird.

Durch die Kürzung der FAG-Mittel durch das Land, entstanden Minderaufwendungen im Bereich der Zuweisungen und Zuschüsse für laufende Zwecke an verbundene Unternehmen, insbesondere bei der Volkstheater Rostock GmbH.

Aufgrund der Anpassung der Beiträge für den Wasser- und Bodenverband entstanden Minderaufwendungen i. H. v. 282 TEUR. Diese wurden im Rahmen der Haushaltsdurchführung im Bereich der Sach- und Dienstleistungen dargestellt.

12. Aufwendungen der sozialen Sicherung

Nr.	Ertrags- und Aufwandsarten (gemäß § 44 Absatz 2 GemHVO-Doppik)	Ver- weis auf An- hang (lfd. Nr.)	Ansatz	Veränderung durch Nachtrag	Über- und außerplan- mäßige Aufwen- dungen	Zweck- gebundene Mehrerträge und ent- sprechende Aufwen- dungen	Inanspruch- nahme der ein- oder gegenseitigen Deckungs- fähigkeit	Ermächtigungen	Übertragene Ermächti- gungen aus Haushalts- vorjahren	Gesamt- ermächti- gungen in	Ergebnis	Abweichung in	Ergebnis	Ergebnis- veränderung gegenüber
			2015					2015		2015	2015	2015	2014	2014
			in €											
			1	2	3	4	5	6	7	8	9	10	11	12
17	– Aufwendungen der sozialen Sicherung		242.037.700,00	0,00	8.390.500,00	0,00	0,00	250.428.200,00	0,00	250.428.200,00	249.804.041,89	624.158,11	234.851.237,26	14.952.804,63
	Kostenbeteiligung und -erstattungen nach SGB II		70.134.100,00	0,00	0,00	0,00	0,00	70.134.100,00	0,00	70.134.100,00	67.964.782,34	2.169.317,66	70.147.167,35	-2.182.385,01
	Leistungen nach SGB XII		71.670.700,00	0,00	1.388.600,00	0,00	0,00	73.059.300,00	0,00	73.059.300,00	73.608.328,69	-549.028,69	70.124.920,09	3.483.408,60
	Kostenbeteiligung und -erstattungen nach SGB XII		51.400,00	0,00	0,00	0,00	0,00	51.400,00	0,00	51.400,00	320.750,49	-269.350,49	49.318,30	271.432,19
	Leistungen nach SGB VIII		83.551.500,00	0,00	0,00	0,00	0,00	83.551.500,00	0,00	83.551.500,00	87.649.459,14	-4.097.959,14	83.736.202,58	3.913.256,56
	Kostenbeteiligung und -erstattungen nach SGB VIII		6.816.500,00	0,00	826.600,00	0,00	0,00	7.643.100,00	0,00	7.643.100,00	7.923.863,42	-280.763,42	2.387.077,46	5.536.785,96
	Aufwendungen der sozialen Sicherung sonstige Leistungen		5.785.100,00	0,00	6.165.300,00	0,00	0,00	11.950.400,00	0,00	11.950.400,00	7.792.259,77	4.158.140,23	4.432.923,38	3.359.336,39
	Kostenbeteiligung und -erstattungen für sonstige Leistungen		2.571.200,00	0,00	0,00	0,00	0,00	2.571.200,00	0,00	2.571.200,00	3.030.015,66	-458.815,66	2.724.802,55	305.213,11
	Zuweisungen und Zuschüsse für laufende Zwecke des Bereichs soziale Sicherung		1.457.200,00	0,00	10.000,00	0,00	0,00	1.467.200,00	0,00	1.467.200,00	1.514.582,38	-47.382,38	1.248.825,55	265.756,83

Erhebliche Abweichungen im Bereich der Aufwendungen der sozialen Sicherung entstanden bei den Leistungen nach dem Asylbewerberleistungsgesetz innerhalb von Einrichtungen i. H. v. 722 TEUR, insbesondere bei den Geldleistungen, stationären Behandlungen und Zusatzleistungen.

Bei den Aufwendungen für die Leistungen nach dem Asylbewerberleistungsgesetz außerhalb von Einrichtungen kam es zu 2.571 TEUR Abweichung im Vergleich zum Vorjahr. Hauptsächlich bei den Kosten der Unterkünfte und Heizung / Mietkaution, ambulante Behandlungen und Geldleistungen für persönliche Bedürfnisse.

Jahresabschluss 2015

Des Weiteren entstanden Mehraufwendungen bei den Kostenbeteiligungen innerhalb von Einrichtungen i. H. v. 4.141 TEUR. Diese beziehen sich auf die Verpflegungskosten für KiföG / BuT, den anteiligen Entlastungen von Elternbeiträgen für Kinder unter drei Jahren und der anteiligen Entlastung für Kinder vor deren voraussichtlichem Eintritt in die Schule.

Bei den Leistungen innerhalb von Einrichtungen entstanden Abweichung i. H. v. 3.659 TEUR im Bereich der Förderung der Kindertagbetreuung, der Absenkung Fachkraft- Kind- Verhältnis und den Ausweitungen mittelbarer pädagogischer Arbeit.

13. Sonstige laufende Aufwendungen

Nr.	Ertrags- und Aufwandsarten (gemäß § 44 Absatz 2 GemHVO-Doppik)	Ver- weis auf An- hang (lfd. Nr.)	Ansatz	Veränderung durch Nachtrag	Über- und außerplan- mäßige Aufwen- dungen	Zweck- gebundene Mehrerträge und ent- sprechende Aufwen- dungen	Inanspruch- nahme der ein- oder gegenseitigen Deckungs- fähigkeit	Ermächtigungen	Übertragene Ermächti- gungen aus Haushalts- vorjahren	Gesamt- ermächti- gungen in	Ergebnis	Abweichung in	Ergebnis	Ergebnis- veränderung gegenüber
			2015					2015		2015	2015	2015	2014	2014
			in €											
			1	2	3	4	5	6	7	8	9	10	11	12
18 –	Sonstige laufende Aufwendungen		45.040.100,00	0,00	160.000,00	0,00	0,00	45.200.100,00	0,00	45.200.100,00	43.457.186,42	1.742.913,58	44.131.207,66	-674.021,24
	Sonstige Personal- und Versorgungsaufwendungen		1.325.800,00	0,00	0,00	0,00	0,00	1.325.800,00	0,00	1.325.800,00	1.091.673,68	234.126,32	1.035.016,19	56.657,49
	Aufwendungen für die Inanspruchnahme von Rechten und Diensten		31.503.600,00	0,00	155.000,00	0,00	0,00	31.658.600,00	0,00	31.658.600,00	30.910.749,62	747.850,38	28.468.362,53	2.442.387,09
	Geschäftsaufwendungen		3.112.600,00	0,00	0,00	0,00	0,00	3.112.600,00	0,00	3.112.600,00	2.947.449,16	165.150,84	2.819.434,09	128.015,07
	Aufwendungen für Beträge, Versicherungen und Sonstiges		2.553.600,00	0,00	0,00	0,00	0,00	2.553.600,00	0,00	2.553.600,00	2.629.945,85	-76.345,85	2.480.655,36	149.290,49
	Verluste aus dem Abgang von Gegenständen des Anlagevermögens und des Umlaufvermögens		4.667.400,00	0,00	0,00	0,00	0,00	4.667.400,00	0,00	4.667.400,00	4.446.577,75	220.822,25	8.009.629,67	-3.563.051,92
	Aufwendungen für besondere Finanzauszahlungen		16.200,00	0,00	0,00	0,00	0,00	16.200,00	0,00	16.200,00	0,00	16.200,00	0,00	0,00
	Aufwendungen für Steuern vom Einkommen und vom Ertrag		254.100,00	0,00	0,00	0,00	0,00	254.100,00	0,00	254.100,00	237.061,79	17.038,21	249.708,79	-12.647,00
	Sonstige Steueraufwendungen		344.400,00	0,00	0,00	0,00	0,00	344.400,00	0,00	344.400,00	223.632,04	120.767,96	216.837,74	6.794,30
	Sonstige laufende Aufwendungen der Verwaltungstätigkeit		1.262.400,00	0,00	5.000,00	0,00	0,00	1.267.400,00	0,00	1.267.400,00	970.096,53	297.303,47	851.563,29	118.533,24

Jahresabschluss 2015

Die sonstigen laufenden Aufwendungen sind im Vergleich zum Vorjahr um 674 TEUR gesunken. Ausschlaggebend dafür waren die Verluste aus dem Abgang von Gegenständen des Anlagevermögens i.H.v. 2.663 TEUR, die Einzelwertberichtigungen i.H.v. 382 TEUR, der Abgang von Forderungen i.H.v. 603 TEUR und den Vergütungen einschließlich Reisekosten an Sachverständige i.H.v. 224 TEUR.

Mehraufwendungen zum Vorjahr ergaben sich aus den sonstigen Aufwendungen für die Inanspruchnahme von Rechten und Diensten, insbesondere bei den Aufwendungen für Dienstleistungen durch Dritte (Aufwendungen für den Sicherheitsdienst) i.H.v. 1.268 TEUR, bei den Mieten und Pachten i.H.v. 1.055 TEUR, hier insbesondere aufgrund der Flüchtlingsversorgung und bei den Aufwendungen für die Erstellung von Bebauungsplänen i.H.v. 255 TEUR.

14. Zinserträge und sonstige Finanzerträge

Nr.	Ertrags- und Aufwandsarten (gemäß § 44 Absatz 2 GemHVO-Doppik)	Verweis auf Anhang (lfd. Nr.)	Ansatz	Veränderung durch Nachtrag	Über- und außerplan- mäßige Aufwen- dungen	Zweck- gebundene Mehrerträge und ent- sprechende Aufwen- dungen	Inanspruch- nahme der ein- oder gegenseitigen Deckungs- fähigkeit	Ermächtigungen	Übertragene Ermächti- gungen aus Haushalts- vorjahren	Gesamt- ermächti- gungen in	Ergebnis	Abweichung in	Ergebnis	Ergebnis- veränderung gegenüber
			2015					2015		2015	2015	2015	2014	2014
			in €											
			1	2	3	4	5	6	7	8	9	10	11	12
21	+ Zinserträge und sonstige Finanzerträge		21.527.800,00	0,00	741.602,73	0,00	0,00	22.269.402,73	0,00	22.269.402,73	25.639.773,21	-3.370.370,48	20.807.615,23	4.832.157,98

Der Jahresüberschuss des Eigenbetriebes Klinikum Südstadt Rostock stieg gegenüber dem Vorjahr um 295 TEUR an. Bei dem Eigenbetrieb Kommunale Objektbewirtschaftung und -entwicklung der Hansestadt Rostock stieg das Jahresergebnis um 1.040 TEUR im Vergleich zum Vorjahr an.

Durch eine Veränderung der Buchungsvorschriften wird die Einstellung in die Ergebnismrücklage i. H. v. 3.574 TEUR und in die Versorgungsrücklage nach § 14 a BbesG i. H. v. 283 TEUR im Jahr 2015 als Finanzertrag dargestellt.

15. Zinsaufwendungen und sonstige Finanzaufwendungen

Nr.	Ertrags- und Aufwandsarten (gemäß § 44 Absatz 2 GemHVO-Doppik)	Ver- weis auf An- hang (lfd. Nr.)	Ansatz	Veränderung durch Nachtrag	Über- und außerplan- mäßige Aufwen- dungen	Zweck- gebundene Mehrerträge und ent- sprechende Aufwen- dungen	Inanspruch- nahme der ein- oder gegenseitigen Deckungs- fähigkeit	Ermächtigungen	Übertragene Ermächti- gungen aus Haushalts- vorjahren	Gesamt- ermächti- gungen in	Ergebnis	Abweichung in	Ergebnis	Ergebnis- veränderung gegenüber
			2015					2015		2015	2015	2015	2014	2014
			in €											
			1	2	3	4	5	6	7	8	9	10	11	12
22	– Zinsaufwendungen und sonstige Finanzaufwendungen		8.682.100,00	0,00	-105.200,00	0,00	0,00	8.576.900,00	0,00	8.576.900,00	8.036.634,58	540.265,42	6.989.588,46	1.047.046,12

Die Zinsaufwendungen und sonstige Finanzaufwendungen sind im Vergleich zum Vorjahr um 1.047 TEUR gestiegen. Der Anstieg ist auf die Vollverzinsung der Gewerbesteuer (§ 233a AO) aufgrund nicht fortschreibbaren Erstattungszinsen i.H.v. 2.339 TEUR zurück zu führen. Die Planung der Erstattungszinsen ist nur überschlägig möglich, da sie an die Veranlagungsergebnisse der Gewerbesteuer gebunden sind. Bei der Planung wurde angenommen, dass sich die Erstattungszinsen in den nächsten Jahren erhöhen, da durch die Finanzämter relativ hohe Vorauszahlungen festgesetzt wurden.

16. Außerordentliche Erträge

Nr.	Ertrags- und Aufwandsarten (gemäß § 44 Absatz 2 GemHVO-Doppik)	Ver- weis auf An- hang (lfd. Nr.)	Ansatz	Veränderung durch Nachtrag	Über- und außerplan- mäßige Aufwen- dungen	Zweck- gebundene Mehrerträge und ent- sprechende Aufwen- dungen	Inanspruch- nahme der ein- oder gegenseitigen Deckungs- fähigkeit	Ermächtigungen	Übertragene Ermächti- gungen aus Haushalts- vorjahren	Gesamt- ermächti- gungen in	Ergebnis	Abweichung in	Ergebnis	Ergebnis- veränderung gegenüber
			2015					2015		2015	2015	2015	2014	2014
			in €											
			1	2	3	4	5	6	7	8	9	10	11	12
25	+ Außerordentliche Erträge		0,00	0,00	0,00	0,00	0,00	0,00	0,00	0,00	43.006,01	-43.006,01	398.763,40	-355.757,39

Die Minderung der außerordentlichen Erträge i.H.v. 356 TEUR resultieren aus den Dienstherrnwechsel im Jahr 2014.

17. Außerordentliche Aufwendungen

Nr.	Ertrags- und Aufwandsarten (gemäß § 44 Absatz 2 GemHVO-Doppik)	Ver- weis auf An- hang (lfd. Nr.)	Ansatz	Veränderung durch Nachtrag	Über- und außerplan- mäßige Aufwen- dungen	Zweck- gebundene Mehrerträge und ent- sprechende Aufwen- dungen	Inanspruch- nahme der ein- oder gegenseitigen Deckungs- fähigkeit	Ermächtigungen	Übertragene Ermächti- gungen aus Haushalts- vorjahren	Gesamt- ermächti- gungen in	Ergebnis	Abweichung in	Ergebnis	Ergebnis- veränderung gegenüber
			2015					2015		2015	2015	2015	2014	2014
			in €											
			1	2	3	4	5	6	7	8	9	10	11	12
26	+ Außerordentliche Aufwendungen		0,00	0,00	0,00	0,00	0,00	0,00	0,00	0,00	57.110,35	-57.110,35	36.821,00	20.289,35

Die Mehraufwendungen im Bereich der außerordentlichen Aufwendungen stammen aus dem Bereich des Dienstherrnwechsels.

VII. Erläuterungen zur Finanzrechnung

In der Finanzrechnung werden die finanziellen Auswirkungen, die aus der Ergebnisrechnung hervorgehen sowie Vorgänge, die sich nur auf die Finanzrechnung auswirken, dargestellt. Vorgänge, die ausschließlich ergebniswirksam sind, werden hier nicht dargestellt. Dies betrifft insbesondere den Aufwand aus Abschreibung und die Erträge aus der Auflösung von Sonder- oder Rechnungsabgrenzungsposten. Außerdem können Abweichungen zwischen der Ergebnis- und Finanzrechnung auftreten, wenn Forderungen oder Verbindlichkeiten entstehen, die Zahlungsströme aber erst in den Folgejahren abgebildet werden. Abweichungen dieser Art bedürfen daher keiner besonderen Erläuterung.

Des Weiteren sind gemäß § 44 Abs. 3 GemHVO-Doppik M-V erhebliche Unterschiede zum Haushaltsvorjahr und zu den Ansätzen des Haushaltsjahres zu erläutern. Wesentliche Unterschiede liegen vor, wenn die Abweichungen bezogen auf die Posten der Ergebnisrechnung mindestens 50 TEUR betragen.

1. Wesentliche Unterschiede

Rückstellungen

In der Ergebnisrechnung sind Rückstellungen Verbindlichkeiten, die hinsichtlich ihres Bestehens oder der Höhe ungewiss sind, aber mit hinreichend großer Wahrscheinlichkeit erwartet werden können. Die Bildung und Auflösung richtet sich nach § 35 GemHVO – Doppik M-V.

Die Bildung und Auflösung beeinflusst damit zunächst nur die Ergebnisrechnung als Aufwand oder Ertrag.

Die Finanzrechnung wird zum Zeitpunkt der Bildung nicht berührt. Sollte der Fall eintreten, der zur Bildung der Rückstellung geführt hat, muss eine entsprechende Auszahlung erfolgen.

Kann die Rückstellung aufgelöst werden, da der Grund zur Bildung nicht eingetreten ist, findet kein Zahlungsverkehr statt.

Rechnungsabgrenzung

Bei der Rechnungsabgrenzung handelt es sich um die periodengerechte Zuordnung von Einnahmen oder Ausgaben, die erst in einer späteren Periode Aufwand oder Ertrag darstellen.

Abschreibungen

Durch die Abschreibungen erfolgt die Darstellung des Wertverlustes des Anlagevermögens in der Ergebnisrechnung.

Auflösung und Bildung von Sonderposten

Die Auflösung von Sonderposten erfolgt analog zur Abschreibung auf Vermögen Gegenstände. Sonderposten werden für Zuwendungen und Zuschüsse auf Investitionen gebildet und entsprechend zur Abschreibung ergebniswirksam aufgelöst.

Jahresabschluss 2015

Investitionstätigkeit

Die Ein- und Auszahlungen aus Investitionstätigkeit werden nur in der Finanzrechnung dargestellt. Die ergebniswirksame Darstellung erfolgt u. a. durch den Aufwand aus Abschreibung oder den Ertrag aus der Auflösung von Sonderposten.

Finanzierungstätigkeit

Die Ein- und Auszahlungen aus Finanzierungstätigkeit belasten nur die Finanzrechnung.

Für Kredite oder Geldanlagen erfolgt die ergebniswirksame Darstellung durch den Ertrag oder den Aufwand aus Zinsen.

Wertberichtigungen

Durch die Berücksichtigung der Wertberichtigung auf Forderungen wird der reelle Wert einer Forderung in der Bilanz ausgewiesen. Dieser beeinflusst nicht die Einzahlungen.

Erhebliche Unterschiede zum Haushaltsvorjahr und zu den Ansätzen des Haushaltsjahres sind gemäß § 45 Abs. 3 GemHVO-Doppik zu erläutern.

2. Finanzmittelfluss aus laufender Verwaltungstätigkeit

Die Finanzrechnung wird im Bereich der ordentlichen und außerordentlichen Ein- und Auszahlungen (Zeilen 1 bis 26) aus der Ergebnisrechnung abgeleitet, soweit es sich um zahlungswirksame Vorgänge handelt. Bei den Begründungen für die Abweichungen kann deshalb im Wesentlichen auf die Erläuterungen der Ergebnisrechnung verwiesen werden.

Jahresabschluss 2015

Nr.	Einzahlungs- und Auszahlungsarten (gemäß § 45 Absatz 2 i.V.m. § 3 Absatz 1 Satz 1 GemHVO-Doppik)	Ver- wei- s auf An- han- g (lfd. Nr.)	Ansatz	Veränderung durch Nachtrag	Über- und außerplan- mäßige Auszahlungen	Zweck- gebundene Mehrein- zahlungen und entsprechende Mehraus- zahlungen	Inanspruch- nahme der ein- oder gegenseitigen Deckungs- fähigkeit	Ermächtigungen	Übertragene Ermächtigungen aus Haushalts- vorjahren	Gesamtermächti- gungen in	Ergebnis	Abweichung in	Ergebnis	Ergebnis- veränderung gegenüber	
			2015					2015		2015	2015	2015	2015	2014	2014
			in €												
2	+ Zuwendungen, allgemeine Umlagen und sonstige Transfereinzahlungen		156.092.000,00	0,00	470.833,00	0,00	0,00	156.562.833,00	0,00	156.562.833,00	159.386.157,02	-2.823.324,02	166.389.175,53	-7.003.018,51	
3	+ Einzahlungen der sozialen Sicherung		88.542.200,00	0,00	9.402.500,00	0,00	0,00	97.944.700,00	0,00	97.944.700,00	91.101.182,60	6.843.517,40	64.160.707,99	26.940.474,61	
4	+ Öffentlich-rechtliche Leistungsentgelte		43.525.200,00	0,00	876.400,00	0,00	0,00	44.401.600,00	0,00	44.401.600,00	43.844.223,84	557.376,16	42.303.235,95	1.540.987,89	
9	+ Sonstige laufende Einzahlungen		16.775.200,00	0,00	10.000,00	0,00	0,00	16.785.200,00	0,00	16.785.200,00	18.680.576,82	-1.895.376,82	16.777.041,92	1.903.534,90	
11	- Personalauszahlungen		115.257.200,00	0,00	0,00	0,00	0,00	115.257.200,00	0,00	115.257.200,00	112.279.700,36	2.977.499,64	111.836.668,73	443.031,63	
12	- Versorgungsauszahlungen		8.171.200,00	0,00	0,00	0,00	0,00	8.171.200,00	0,00	8.171.200,00	9.319.370,98	-1.148.170,98	8.161.122,69	1.158.248,29	
15	- Auszahlungen der sozialen Sicherung		242.312.700,00	0,00	8.390.500,00	0,00	0,00	250.703.200,00	136.835,16	250.840.035,16	243.712.503,52	7.127.531,64	233.208.714,58	10.503.788,94	
16	- Sonstige laufende Auszahlungen		39.579.800,00	0,00	179.800,00	0,00	0,00	39.759.600,00	813.181,45	40.572.781,45	37.811.680,70	2.761.100,75	36.901.756,22	909.924,48	
19	+ Zinseinzahlungen und sonstige Finanzeinzahlungen		18.496.800,00	0,00	0,00	0,00	0,00	18.496.800,00	0,00	18.496.800,00	18.771.600,11	-274.800,11	18.038.124,99	733.475,12	
20	- Zinsauszahlungen und sonstige Finanzauszahlungen		8.592.100,00	0,00	-55.500,00	0,00	0,00	8.536.600,00	0,00	8.536.600,00	8.010.182,37	526.417,63	8.105.009,08	-94.826,71	

Wesentliche Abweichungen zwischen der Ergebnisrechnung und der Finanzrechnung wurden durch folgende Vorgänge verursacht:

Die Abweichungen im Bereich der Zuwendungen, allgemeinen Umlagen und sonstige Transfereinzahlungen beziehen sich zum einen auf die Erstattung für Grundsicherung im Alter und bei Erwerbsminderung. Diese wurden im Jahr 2014 unter der o.g. Kontengruppe verbucht, in 2015 jedoch den Einzahlungen der sozialen Sicherung zugeordnet. Des Weiteren existierten Mindereinzahlungen aus Sonderhilfen vom Land und Kürzungen im Bereich der FAG-Mittel für das Volkstheater Rostock.

Die Abweichungen zwischen den Erträgen und den Einzahlungen der sozialen Sicherung ergeben sich aus höheren Einzahlungen durch Mehrauszahlungen sowie durch periodenfremde Erstattungen bei den Eingliederungshilfen für behinderte Menschen. Mehreinzahlungen durch

Jahresabschluss 2015

Mehrauszahlungen entstanden auch bei Leistungen nach dem Asylbewerberleistungsgesetz. Auch Erstattungen nach der Bundesbeteiligung gemäß § 46 SGB II, vor allem für unverbrauchter BuT-Mittel aus dem Jahre 2014 führten zu Mehreinzahlungen.

Abweichungen zwischen den Erträgen und Einzahlungen aus öffentlich-rechtlichen Leistungsentgelten resultieren durch Mehreinzahlungen aus Benutzungsentgelten aufgrund erhöhter Anzahl der Gebührenschuldner bei steigender Einwohneranzahl gegenüber der Kalkulationsgrundlagen in 2014 (mehr Gebührenbescheide), tarifliche Steigerung der Gebühr, die Kosten für Ident-System der Papiertonnen und die Preisentwicklung bei den Recyclinghöfen.

Des Weiteren ergaben sich Veränderungen zwischen den Erträgen und Einzahlungen hinsichtlich der Benutzungsentgelte für die Krankenkassen aufgrund verspäteter Abrechnungen.

Im Bereich der Grabnutzungsentgelte ergaben sich Abweichungen bei den Erträgen und Einzahlungen infolge von Erhöhungen der Grabnutzungsentgelte sowie den Vorauszahlungen.

Bei den Auszahlungen der sozialen Sicherung ergaben sich Abweichungen im Bereich des SGB XII, insbesondere bei Eingliederungshilfen für behinderte Menschen, Grundsicherung im Alter und bei Erwerbsminderung aufgrund einer Entscheidung des Bundessozialgerichts zur Regelbedarfsstufe 3. Gestiegene Fallzahlen in Bereichen der Hilfen zur Erziehung und der Ausbau der Kindertagesförderung führten zu einer Erhöhung der Leistungen im Bereich des SGB VIII. Zur Transparenzerhöhung erfolgte die Einrichtung einer Vielzahl neuer Konten in 2015 bzw. Buchungsveränderungen von 2014 nach 2015. Dies gilt auch für die Kostenbeteiligung und –erstattung nach SGB VIII.

Des Weiteren entstanden höhere Auszahlungen der sozialen Sicherung für sonstige Leistungen nach dem AsylbLG aufgrund der gestiegenen Anzahl der Flüchtlinge im Leistungsbezug.

Abweichungen im Bereich der Sonstigen laufenden Einzahlungen beziehen sich hauptsächlich auf die Abrechnung des 4. Quartals für die Konzessionsabgabe für Strom und Gas im Folgejahr. Mit geändertem Vertrag wurde die Abschlagszahlung für das 4. Quartal im laufenden Jahr

Jahresabschluss 2015

vereinbart. Diese Änderung führt zu Mehreinzahlungen in 2015. Des Weiteren entstanden Mehreinzahlungen aufgrund von Steuererstattungen und Betriebskostenerstattungen.

Weitere Abweichungen zwischen der Ergebnis- und Finanzrechnung liegen im Bereich der Personal- und Versorgungsaufwendungen/-auszahlungen. Im Vergleich zum Vorjahr hat sich der Personalbestand minimal erhöht. Mittel für die Einstellungen in 2015 wurden somit nur in geringerer Höhe in Anspruch genommen. Die damit verbundenen Einsparungen wurden teilweise für zusätzliche Stellenbesetzungen im Bereich Flüchtlingspolitik verwendet. Zusätzlich kam es zur Erhöhung der Beiträge zur Unfallumlage, Tarif- und Besoldungserhöhungen sowie zu Nachzahlungen des Leistungsorientierten Entgeltes für die Vorjahre.

Im Bereich der Versorgungsauszahlungen entstanden Mehrauszahlungen aus Neuberechnungen des Kommunalen Versorgungsverbandes M-V.

Mehrauszahlungen im Bereich der sonstigen laufenden Auszahlungen ergaben sich durch eine Erhöhung der Kaltmieten und für Dienstleistungen durch Dritte. Auch Konzessionsabgaben, die Erhöhung der Anzahl von Fremdprüfungen infolge größerer Bauvorhaben im Bereich der Bauverwaltung und Bauordnung sowie erstmalige Mieten diverser Objekte zur Flüchtlingsversorgung in 2015 führten zu Mehrauszahlungen.

Im Haushaltsjahr 2015 erhöhten sich die sonstigen Finanzeinzahlungen an die Hansestadt Rostock gegenüber dem Vorjahr bedingt durch Mehreinzahlungen aus der Gewinnabführung des Eigenbetriebes Klinikum Südstadt Rostock. Zudem erfolgte eine Finanzeinzahlung vom Eigenbetrieb Tourismuszentrale. Hierbei handelt es sich um eine Rückzahlung nicht verbrauchter Zuschüsse aus dem Jahr 2014 gemäß Jahresabschluss. Weiterhin hat die Rostocker Gesellschaft für Stadterneuerung mbH in 2015 nach Erwerb der Geschäftsanteile in 2013 erstmalig eine Abführung an den städtischen Haushalt aus dem Jahresabschluss 2014 vorgenommen.

Jahresabschluss 2015

Die geplante Kreditaufnahme erfolgte nicht in vollem Umfang und auch erst zum Ende des Haushaltsjahres. Daher fiel ein Teil der geplanten Zinszahlungen nicht mehr in 2015 an. Insgesamt sanken die Zinsauszahlungen und die sonstigen Finanzauszahlungen an inländische Kreditinstitute im Vergleich zum Vorjahr durch eine positive Entwicklung am Finanzmarkt.

Die Erfüllung bei den sonstigen Finanzauszahlungen aus der Vollverzinsung der Gewerbesteuer enthalten nicht fortschreibbare Erstattungsinsen. Die Planung der Erstattungsinsen ist nur überschlägig möglich, da sie an die Veranlagungsergebnisse der Gewerbesteuer gebunden sind. Bei der Planung wurde angenommen, dass sich die Erstattungsinsen in den nächsten Jahren erhöhen, da durch die Finanzämter relativ hohe Vorauszahlungen festgesetzt wurden.

3. Finanzmittelfluss aus Investitionstätigkeit

Nr.	Einzahlungs- und Auszahlungsarten (gemäß § 45 Absatz 2 i.V.m. § 3 Absatz 1 Satz 1 GemHVO-Doppik)	Ver- wei- s auf An- han- g (lfd. Nr.)	Ansatz	Veränderung durch Nachtrag	Über- und außerplan- mäßige Aufwen- dungen	Zweck- gebundene Mehrerträge und ent- sprechende Aufwen- dungen	Inanspruch- nahme der ein- oder gegenseitigen Deckungs- fähigkeit	Ermächtigungen	Übertragene Ermächti- gungen aus Haushalts- vorjahren	Gesamt- ermächti- gungen in	Ergebnis	Abweichung in	Ergebnis	Ergebnis- veränderung gegenüber
			2015					2015		2015	2015	2015	2014	2014
			in €											
			1	2	3	4	5	6	7	8	9	10	11	12
27	+ Einzahlungen aus Investitionszuwendungen		44.122.900,00	0,00	139.800,00	0,00	0,00	44.262.700,00	0,00	44.262.700,00	23.844.628,16	27.869.744,61	27.451.989,98	-4.025.116,45
28	+ Einzahlungen aus Beiträgen und ähnlichen Entgelten		1.776.500,00	0,00	83.000,00	0,00	0,00	1.859.500,00	0,00	1.859.500,00	1.629.863,54	229.636,46	1.302.512,48	327.351,06
29	+ Einzahlungen aus immateriellen Vermögensgegenständen		1.501.200,00	0,00	0,00	0,00	0,00	1.501.200,00	0,00	1.501.200,00	1.510.400,00	-9.200,00	312.258,22	1.198.141,78
30	+ Einzahlungen aus Sachanlagen		5.224.000,00	0,00	1.200,00	0,00	0,00	5.225.200,00	0,00	5.225.200,00	60.490,25	5.164.709,75	24.078,92	36.411,33
32	+ Einzahlungen aus sonstigen Ausleihungen und Kreditgewährungen		27.400,00	0,00	0,00	0,00	0,00	27.400,00	0,00	27.400,00	69.014,48	-41.614,48	49.923,64	19.090,84
33	+ Einzahlungen aus Vorräten		0,00	0,00	0,00	0,00	0,00	0,00	0,00	0,00	5.127.090,89	-5.127.090,89	6.241.727,90	-1.114.637,01

Jahresabschluss 2015

Der Haushaltsvollzug bei der Investitionstätigkeit ist von einem langen Zeitraum der vorläufigen Haushaltsführung nach § 49 KV M-V geprägt. Durch den Beschluss der Haushaltssatzung im September 2015 wurden viele Maßnahmen nicht oder nur teilweise vollständig umgesetzt und dem entsprechend Haushaltsausgabereste gebildet. Geplante Investitionen konnten in erheblicher Größenordnung nicht durchgeführt werden, weil Ausschreibungen nicht rechtzeitig fertiggestellt und Verträge nicht geschlossen wurden.

Im Vergleich zum Vorjahr entstanden Mindereinzahlungen. Diese beziehen sich u.a. auf eine Mittelanmeldung an das Land von der Hansestadt Rostock für bestimmte Maßnahmen, für das Haushaltsjahr 2015 veranschlagte zweckgebundenen investiven Fördermittel vom Land M-V, welche teilweise schon Ende 2014 eingegangen sind sowie ein nicht vorhandener Zuwendungsbescheid für den Neubau des Liegeplatzes 23.

Nr.	Einzahlungs- und Auszahlungsarten (gemäß § 45 Absatz 2 i.V.m. § 3 Absatz 1 Satz 1 GemHVO-Doppik)	Ver- wei- s auf An- han- g (lfd. Nr.)	Ansatz	Veränderung durch Nachtrag	Über- und außerplan- mäßige Aufwen- dungen	Zweck- gebundene Mehrerträge und ent- sprechende Aufwen- dungen	Inanspruch- nahme der ein- oder gegenseitigen Deckungs- fähigkeit	Ermächtigungen	Übertragene Ermächti- gungen aus Haushalts- vorjahren	Gesamt- ermächti- gungen in	Ergebnis	Abweichung in	Ergebnis	Ergebnis- veränderung gegenüber
			2015					2015		2015	2015	2015	2014	2014
			in €											
			1	2	3	4	5	6	7	8	9	10	11	12
35	– Auszahlungen für immaterielle Vermögensgegenstände		23.011.500,00	0,00	-4.735,84	0,00	0,00	23.006.764,16	9.222.119,28	32.228.883,44	17.372.146,39	14.856.737,05	8.591.475,27	8.780.671,12
36	– Auszahlungen für Sachanlagen		34.434.500,00	0,00	228.735,84	0,00	0,00	34.663.235,84	28.723.034,80	63.386.270,64	26.682.271,33	36.703.999,31	24.243.459,71	2.438.811,62
37	– Auszahlungen für Finanzanlagen		0,00	0,00	0,00	0,00	0,00	0,00	2.000.000,00	2.000.000,00	0,00	2.000.000,00	1.345.300,00	-1.345.300,00
38	– Auszahlungen für sonstige Ausleihungen und Kreditgewährungen		125.800,00	0,00	0,00	0,00	0,00	125.800,00	0,00	125.800,00	143.832,69	-18.032,69	134.653,76	9.178,93
39	– Auszahlungen für Vorräte		0,00	0,00	0,00	0,00	0,00	0,00	0,00	0,00	290.396,08	-290.396,08	236.383,89	54.012,19
39a	– Sonstige Investitionsauszahlungen		1.501.200,00	0,00	0,00	0,00	0,00	1.501.200,00	0,00	1.501.200,00	1.558.284,23	-57.084,23	522.473,78	1.035.810,45

Jahresabschluss 2015

Im Vergleich zur Buchungsermächtigung entstanden zum Ende des Jahres 2015 weniger Auszahlungen. Wobei sich die Auszahlungen im Bereich der immateriellen Vermögensgegenständen und Auszahlungen im Bereich der Sachanlagen zum Vorjahr erhöhten.

Durch noch nicht vollständig abgerechnete Investitionen im Zusammenhang mit dem Neubau eines Schulgebäudes, zeitliche Verschiebungen von Maßnahmen, kein vollständiger Mittelabruf von Städtebaufördermitteln oder die Nichtvorlage eines Zuwendungsbescheides für den Neubau des Liegeplatzes 23, entstanden im Haushaltsjahr 2015 erhebliche Abweichungen zur Gesamtermächtigung.

4. Finanzmittelfluss aus Finanzierungstätigkeit

Nr.	Einzahlungs- und Auszahlungsarten (gemäß § 45 Absatz 2 i.V.m. § 3 Absatz 1 Satz 1 GemHVO-Doppik)	Ver- wei- s auf An- han- g (lfd. Nr.)	Ansatz	Veränderung durch Nachtrag	Über- und außerplan- mäßige Aufwen- dungen	Zweck- gebundene Mehrerträge und ent- sprechende Aufwen- dungen	Inanspruch- nahme der ein- oder gegenseitigen Deckungs- fähigkeit	Ermächtigungen	Übertragene Ermächti- gungen aus Haushalts- vorjahren	Gesamt- ermächti- gungen in	Ergebnis	Abweichung in	Ergebnis	Ergebnis- veränderung gegenüber
			2015					2015		2015	2015	2015	2014	2014
			in €											
			1	2	3	4	5	6	7	8	9	10	11	12
43	+ Einzahlungen aus der Aufnahme von Krediten für Investitionen und Investitionsförderungsmaßnahmen		13.017.700,00	0,00	0,00	0,00	0,00	13.017.700,00	0,00	13.017.700,00	19.865.300,00	-6.847.600,00	10.000.000,00	9.865.300,00
44	- Auszahlungen zu Tilgung von Krediten für Investitionen und Investitionsförderungsmaßnahmen		12.580.000,00	0,00	0,00	0,00	0,00	12.580.000,00	0,00	12.580.000,00	12.376.326,32	203.673,68	8.692.263,96	3.684.062,36

Im Haushaltsjahr 2015 waren eine Umschuldung i.H.v. 6.597 TEUR und eine Kreditneuaufnahme aus der Kreditermächtigung des Jahres 2015 i.H.v. 6.421 TEUR geplant. Zahlungswirksam im Haushaltsjahr 2015 wurden die gem. der Haushaltssatzung 2013 festgesetzte Kreditermächtigung i.H.v. 13.269 TEUR sowie die Einzahlung aus Umschuldung i.H.v. 6.597 TEUR. Die Kreditermächtigung aus der Haushaltssatzung 2014 wurde im Laufe des Jahres durch Vertragsschluss in Anspruch genommen. Die Einzahlungen i.H.v. 14.821 wurden jedoch noch nicht zahlungswirksam. Die Kreditermächtigung aus der Haushaltssatzung 2015 wurde noch nicht in Anspruch genommen.

Jahresabschluss 2015

Auszahlungen waren für die Umschuldung i.H.v. 6.597 TEUR und die planmäßige Tilgung i.H.v. 5.983 TEUR geplant. Dabei wurden im Laufe des Jahres 5.780 TEUR planmäßig getilgt und 6.597 TEUR umgeschuldet werden.

Nr.	Einzahlungs- und Auszahlungsarten (gemäß § 45 Absatz 2 i.V.m. § 3 Absatz 1 Satz 1 GemHVO-Doppik)	Ver- wei- s auf An- han- g (lfd. Nr.)	Ansatz	Veränderung durch Nachtrag	Über- und außerplan- mäßige Aufwen- dungen	Zweck- gebundene Mehrerträge und ent- sprechende Aufwen- dungen	Inanspruch- nahme der ein- oder gegenseitigen Deckungs- fähigkeit	Ermächtigungen	Übertragene Ermächti- gungen aus Haushalts- vorjahren	Gesamt- ermächti- gungen in	Ergebnis	Abweichung in	Ergebnis	Ergebnis- veränderung gegenüber
			2015					2015		2015	2015	2015	2014	2014
			in €											
			1	2	3	4	5	6	7	8	9	10	11	12
46	+ Einzahlungen aus der Aufnahme von Krediten zur Sicherung der Zahlungsfähigkeit		0,00	0,00	0,00	0,00	0,00	0,00	0,00	0,00	954.240.000,00	-954.240.000,00	285.560.000,00	668.680.000,00
47	- Auszahlungen zur Tilgung von Krediten zur Sicherung der Zahlungsfähigkeit		6.138.100,00	0,00	0,00	0,00	0,00	6.138.100,00	0,00	6.138.100,00	973.100.000,00	-966.961.900,00	273.270.975,00	699.829.025,00

Im Zuge der Haushaltsplanung werden die Ein- und Auszahlungen von Krediten zur Sicherung der Zahlungsfähigkeit in Abhängigkeit vom Finanzmittelüberschuss, dem Saldo der Ein- und Auszahlungen aus Krediten für Investitionen, den durchlaufenden Geldern bzw. den ungeklärten Zahlungsvorgängen geplant, um die benötigte Liquidität zu sichern. Im Laufe der Haushaltsausführung wird jede unterjährige Neuaufnahme und Tilgung dargestellt, sodass die Ergebnisse der Ein- und Auszahlungen stark abweichen. Entscheidend ist der Saldo des Ergebnisses der Ein- und Auszahlungen aus der Aufnahme von Krediten zur Sicherung der Zahlungsfähigkeit. Der Saldo aus liquiden Mitteln und den Krediten zur Sicherung der Zahlungsfähigkeit weist einen positiveren Saldo im Vergleich zum Vorjahr auf.

Jahresabschluss 2015

Nr.	Einzahlungs- und Auszahlungsarten (gemäß § 45 Absatz 2 i.V.m. § 3 Absatz 1 Satz 1 GemHVO-Doppik)	Ver- wei- s auf An- han- g (lfd. Nr.)	Ansatz	Veränderung durch Nachtrag	Über- und außerplan- mäßige Aufwen- dungen	Zweck- gebundene Mehrerträge und ent- sprechende Aufwen- dungen	Inanspruch- nahme der ein- oder gegenseitigen Deckungs- fähigkeit	Ermächtigungen	Übertragene Ermächti- gungen aus Haushalts- vorjahren	Gesamt- ermächti- gungen in	Ergebnis	Abweichung in	Ergebnis	Ergebnis- veränderung gegenüber
			2015					2015		2015	2015	2015	2014	2014
			in €											
			1	2	3	4	5	6	7	8	9	10	11	12
53	+ Einzahlungen aus durchlaufenden Geldern und ungeklärten Zahlungsvorgängen		20.745.500,00	0,00	0,00	0,00	0,00	20.745.500,00	0,00	20.745.500,00	132.373.986,10	-111.628.486,10	129.685.475,80	2.688.510,30
54	- Auszahlungen aus durchlaufenden Geldern und ungeklärten Zahlungsvorgängen		20.899.000,00	0,00	0,00	0,00	0,00	20.899.000,00	0,00	20.899.000,00	133.220.254,21	-112.321.254,21	130.906.200,48	2.314.053,73

Bei den durchlaufenden Geldern handelt es sich um Beträge, die für Dritte ein- oder ausgezahlt werden oder um ungeklärte Zahlungsvorgänge, die nach Klärung als Aufwand oder Ertrag in die Ergebnisrechnung einfließen.

VIII. Erläuterungen zu den Teilrechnungen

1. Teilhaushalt 03 Büro des Oberbürgermeisters

Teilergebnisrechnung

Nr.	Bezeichnung	Ergebnis 2015	Gesamtermächtigung 2015	Berichtsergebnis 2014	Abweichung in 2015	Ergebnisveränderung gegenüber 2014	Begründungen
5	+ Privatrechtliche Leistungsentgelte	230.755,84	370.200,00	320.004,46	139.444,16	-89.248,62	Durch ausstehende Jahresendabrechnungen für einzelne Werbeflächen entstehen Abweichungen gegenüber dem Berichtsergebnis aus dem Vorjahr.
13	– Aufwendungen für Sach- und Dienstleistungen	225.434,35	305.400,00	262.806,51	79.965,65	-37.372,16	Die Abweichungen ergeben sich aufgrund sinkender Aufwendungen im Bereich der Betriebskosten gegenüber dem Eigenbetrieb der Kommunalen Objektbewirtschaftung und -entwicklung.
18	– Sonstige laufende Aufwendungen	2.065.863,34	2.501.800,00	2.004.904,06	435.936,66	60.959,28	Die ursprünglich geplanten Mittel wurden nicht in voller Höhe in Anspruch genommen und somit teilweise ins nächste Jahr verschoben. Die nicht verbrauchten Mittel betreffen unter anderem die Projekte im Zusammenhang mit dem Doppeljubiläum 2018/2019 "Stadtjubiläum und Universitätsjubiläum". Außerdem wurden im Produkt "Gleichstellungsbeauftragte" die Mittel, die für die Bundeskonferenz geplant wurden nicht in Anspruch genommen. Das Projekt

							"Mobilitätsmanagementkonzept" wird 2016 weitergeführt, die noch zur Verfügung stehenden Mittel werden in 2016 übertragen.
25	+ Außerordentliche Erträge	0,00	0,00	380.324,00	0,00	-380.324,00	Die Abweichungen zum Vorjahr ergeben sich aus Dienstherrwechsel in 2014.

Teilfinanzrechnung

Nr.	Bezeichnung	Ergebnis 2015	Gesamtermächtigung 2015	Berichtsergebnis 2014	Abweichung in 2015	Ergebnisveränderung gegenüber 2014	Begründungen
17	– Auszahlungen für Sachanlagen	33.083,98	153.197,68	22.782,87	120.113,70	10.301,11	Die Abweichungen gegenüber der Gesamtermächtigung setzt sich neben der Nichtrealisierung der Investitionsmaßnahme "Interkultureller Garten" aus mehreren kleinen Einzelpositionen zusammen.

2. Teilhaushalt 10 Hauptverwaltungsamt

Teilergebnisrechnung

Nr.	Bezeichnung	Ergebnis 2015	Gesamtermächtigung 2015	Berichtsergebnis 2014	Abweichung in 2015	Ergebnisveränderung gegenüber 2014	Begründungen
2	+ Zuwendungen, allgemeine Umlage und sonstige Transfererträge	132.365,77	113.200,00	1.118,70	-19.165,77	131.247,07	Die geplanten Zuwendungen des Landes für das Projekt Government Rostock@Business werden erst im Haushaltsjahr 2016 gezahlt.
9	+ Sonstige laufende Erträge	481.605,20	760.100,00	71.767,85	278.494,80	409.837,35	Die Versicherungserstattungen für Schadensfälle wurden aufgrund einer geringeren Anzahl der Fälle und Höhe der Schadenssumme nicht wie geplant in Anspruch genommen. Weiterhin ergaben sich Abweichungen gegenüber dem Vorjahr aufgrund von Betriebskostenerstattungen verschiedener Objekte.
13	– Aufwendungen für Sach- und Dienstleistungen	711.108,88	725.300,00	515.247,91	14.191,12	195.860,97	Hierbei handelt es sich um Mehraufwendungen im Bereich der Betriebskosten und bei der Unterhaltung von Grundstücken und baulichen Anlagen.

18	– Sonstige laufende Aufwendungen	2.431.982,61	3.152.500,00	2.325.721,61	720.517,39	106.261,00	Im Vergleich zum Vorjahr ergaben sich Abweichungen durch Mehraufwendungen in den Bereichen Kaltmiete, Datenverarbeitungen und Unterhaltung von Software, Kaltmiete, Ausbildung, Qualifizierung sowie Umschulung.
21	+ Zinserträge und sonstige Finanzerträge	3.857.303,28	3.291.602,73	0,00	-565.700,55	3.857.303,28	Die Abweichungen resultieren aus der Ergebnism-V und der Versorgungsrücklage laut Kommunalverfassung M-V und der Versorgungsrücklage nach § 14 a BBesG.

Teilfinanzrechnung

Nr.	Bezeichnung	Ergebnis 2015	Gesamtermächtigung 2015	Berichtsergebnis 2014	Abweichung in 2015	Ergebnisveränderung gegenüber 2014	Begründungen
16	– Auszahlungen für immaterielle Vermögensgegenstände	235.027,45	293.309,02	519.632,71	58.281,57	-284.605,26	Aufgrund der zeitlichen Verschiebung zwischen der Auslösung der Aufträge und der Rechnungslegung, ergaben sich Abweichungen zum Berichtsergebnis.
17	– Auszahlungen für Sachanlagen	609.387,12	1.525.874,90	414.834,82	916.487,78	194.552,30	Die Abweichungen zur Gesamtermächtigung resultiert u.a. daraus, dass geplante Maßnahmen nicht vollständig abgeschlossen wurden. Einige geplante Auszahlungen für Baumaßnahmen im Hochbau wurden im Haushaltsvollzug auf anderen Konten verbucht bzw. Maßnahmen in anderen Teilhaushalten direkt zugeordnet.

3. Teilhaushalt 12 Beteiligungen und Eigenbetriebe

Teilergebnisrechnung

Nr.	Bezeichnung	Ergebnis 2015	Gesamtermächtigung 2015	Berichtsergebnis 2014	Abweichung in 2015	Ergebnisveränderung gegenüber 2014	Begründungen
2	+ Zuwendungen, allgemeine Umlage und sonstige Transfererträge	13.506.029,97	13.849.100,00	13.784.817,41	343.070,03	-278.787,44	Durch die Mittelkürzungen vom Land ergaben sich Abweichungen zum Vorjahr.
9	+ Sonstige laufende Erträge	0,00	0,00	628.385,48	0,00	-628.385,48	Grund der Abweichungen zum Haushaltsjahr 2014 sind die ertragsseitige Auflösung einer Rückstellung sowie Zuschreibungen auf das Anlagevermögen.
16	– Zuwendungen, Umlagen und sonstige Transferaufwendungen	28.078.170,69	28.547.800,00	28.314.713,31	469.629,31	-236.542,62	Das Ministerium für Bildung, Wissenschaft und Kultur hat die gem. FAG M-V zu übertragenen Mittel mit der Auszahlung der letzten Rate gekürzt. Begründet wurde die Kürzung mit der fehlenden Umsetzung der geschlossenen Schritte in der Zielvereinbarung.
18	– Sonstige laufende Aufwendungen	0,00	0,00	967.217,57	0,00	-967.217,57	Hierbei handelt es sich um Abweichungen gegenüber dem Vorjahr aus dem Restbuchwertabgang und Verlusten aus dem Abgang von Gegenständen des Anlagevermögens - Sachanlagen.

21	+ Zinserträge und sonstige Finanzerträge	19.762.333,81	17.369.700,00	18.133.388,41	-2.392.633,81	1.628.945,40	Bei den Abweichungen handelt es sich um Ausschüttungen der Jahresergebnisse der Eigenbetriebe Kommunale Objektbewirtschaftung und-entwicklung, Klinikum Südstadt Rostock sowie der Rostocker Gesellschaft für Stadterneuerung.
22	– Zinsaufwendungen und sonstige Finanzaufwendungen	1.089.791,49	1.280.000,00	1.138.884,69	190.208,51	-49.093,20	Da das Jahresergebnis 2015 des Eigenbetriebs Tourismuszentrale Rostock & Warnemünde voraussichtlich deutlich unter dem Planwert liegt, wurde auch nicht der volle unterjährige Zuschuss abgerufen.

Teilfinanzrechnung

Nr.	Bezeichnung	Ergebnis 2015	Gesamtermächtigung 2015	Berichtsergebnis 2014	Abweichung in 2015	Ergebnisveränderung gegenüber 2014	Begründungen
16	– Auszahlungen für immaterielle Vermögensgegenstände	1.475,60	9.000,00	222.459,88	7.524,40	-220.984,28	Die Abweichungen zum Vorjahr beziehen sich auf die Übertragung von Resten aus dem Haushaltsvorjahr und den Mittelabruf in 2014 für die Erneuerung/Neuerrichtung einer Toilettenanlage im Strandbereich Warnemünde.
18	– Auszahlungen für Finanzanlagen	0,00	0,00	1.095.300,00	0,00	-1.095.300,00	Die Hansestadt Rostock hat die Geschäftsanteile der RGS GmbH zum 01.07.2013 erworben. Mit Schreiben vom 03.04.2014 hat die Rechtsaufsichtsbehörde M-V den Ankauf genehmigt, so dass die Kaufpreiszahlung zum 30.04.2014 vorgenommen wurde. Dadurch wurden in 2015 keine Zahlungen mehr fällig.

4. Teilhaushalt 20 Finanzverwaltungsamt

Teilergebnisrechnung

Nr.	Bezeichnung	Ergebnis 2015	Gesamtermächtigung 2015	Berichtsergebnis 2014	Abweichung in 2015	Ergebnisveränderung gegenüber 2014	Begründungen
9	+ Sonstige laufende Erträge	12.261.816,38	10.299.200,00	10.627.388,20	-1.962.616,38	1.634.428,18	Bisher erfolgte für die Konzessionsabgabe Strom und Gas die Abrechnung des 4. Quartals im Folgejahr. Mit dem Vertrag vom 17.12.2015 wurde die Abschlagszahlung für das 4. Quartal im laufenden Jahr vereinbart. Diese Änderung hat die Mehreinzahlungen zur Folge, dieser Einmaleffekt ist nicht fortschreibbar. Im Vergleich zum Vorjahr wurde in der Planung, analog zu den zurückgegangenen Abnahmemengen für Erdgas und Strom, auch von geringeren Konzessionsabgaben ausgegangen.
18	– Sonstige laufende Aufwendungen	592.821,50	481.300,00	534.775,35	-111.521,50	58.046,15	Im Vergleich zum Vorjahr erhöhten sich die Aufwendungen im Bereich Kaltmiete, Vergütungen einschließlich Reisekosten für Sachverständige, Porto und der Abgang von Forderungen.
21	+ Zinserträge und sonstige Finanzerträge	19.911,17	50.000,00	70.542,00	30.088,83	-50.630,83	Da die Anzahl und die Höhe der Beträge der eingehenden Stundungsanträge nicht vorhersehbar sind, können die zu berechnenden Zinsen im Jahresvergleich voneinander abweichen.

5. Teilhaushalt 30 Rechtsamt

Teilergebnisrechnung

Nr.	Bezeichnung	Ergebnis 2015	Gesamter- mächtigung 2015	Berichtser- gebnis 2014	Abweichung in 2015	Ergebnis- veränderung gegenüber 2014	Begründungen
9	+ Sonstige laufende Erträge	162.242,35	100,00	183.341,45	-162.142,35	-21.099,10	Hierbei handelt es sich um die Auflösung von Rückstellungen durch die Beendigung von Gerichtsverfahren.
18	– Sonstige laufende Aufwendungen	270.733,88	317.000,00	368.146,54	46.266,12	-97.412,66	Die Abweichungen zum Vorjahr ergeben sich aus Minderaufwendungen im Bereich der Rechtsstreitigkeiten.

6. Teilhaushalt 32 Stadtamt

Teilergebnisrechnung

Nr.	Bezeichnung	Ergebnis 2015	Gesamter- mächtigung 2015	Berichtser- gebnis 2014	Abweichung in 2015	Ergebnis- veränderung gegenüber 2014	Begründungen
2	+ Zuwendungen, allgemeine Umlage und sonstige Transfererträge	60.681,89	50.833,00	1.500,00	-9.848,89	59.181,89	Durch die erstmalige Bewilligung von Fördermitteln ergeben sich Abweichungen zum Vorjahr.
4	+ Öffentlich-rechtliche Leistungsentgelte	4.695.218,81	4.619.600,00	4.566.172,02	-75.618,81	129.046,79	Aufgrund der Erhöhung des Fahrzeugbestandes im Zuständigkeitsbereich der Hansestadt Rostock entstanden Mehrerträge.
9	+ Sonstige laufende Erträge	3.052.402,47	3.330.900,00	3.249.618,00	278.497,53	-197.215,53	Gründe für die Abweichungen liegen in der fehlenden Rotlichtüberwachung und der Personalabstellung von Kontrollkräften im Zeitraum September 2015 bis November 2015. Aufgrund des Rückgangs der Fallzahlen zum Vorjahr sind dementsprechend prozentual weniger Vorgänge in der Vollstreckung.
13	- Aufwendungen für Sach- und Dienstleistungen	781.558,37	914.200,00	819.730,93	132.641,63	-38.172,56	Die Minderaufwendungen resultieren überwiegend aus geringeren Aufwendungen für Ersatzvornahme in Bestattungsfällen und für die Gefahrenprävention gegen Wildschweine.

16	- Zuwendungen, Umlagen und sonstige Transferaufwendungen	262.631,89	325.833,00	182.950,00	63.201,11	79.681,89	Der Ansatz für Zuschüsse an Studenten mit Hauptwohnsitz in Rostock wurde im laufenden Haushaltsjahr erhöht. Grund dafür war der Bürgerschaftsbeschluss 2015/BV/1229.
18	– Sonstige laufende Aufwendungen	2.663.503,75	2.723.000,00	2.579.772,50	59.496,25	83.731,25	Die Abweichungen resultieren überwiegend aus höheren, teilweise nicht geplanten Verwaltungsgebühren des Migrationsamtes.
29	– Erträge aus der internen Leistungsbeziehungen	76.600,00	76.600,00	0,00	0,00	76.600,00	Gegenüber dem Vorjahr wurden Erträge aus der internen Leistungsbeziehung gegenüber anderen Teilhaushalten erzielt.

Teilfinanzrechnung

Nr.	Bezeichnung	Ergebnis 2015	Gesamtermächtigung 2015	Berichtsergebnis 2014	Abweichung in 2015	Ergebnisveränderung gegenüber 2014	Begründungen
17	– Auszahlungen für Sachanlagen	48.044,42	348.024,28	74.665,18	299.979,86	-26.620,76	Die geplanten Investitionen im Bereich der Auszahlungen für Fahrzeuge, Maschinen und technischen Anlagenkonten wurden im Haushaltsjahr 2015 nicht mehr getätigt.

7. Teilhaushalt 37 Brandschutz- und Rettungsamt

Teilergebnisrechnung

Nr.	Bezeichnung	Ergebnis 2015	Gesamter- mächtigung 2015	Berichtser- gebnis 2014	Abweichung in 2015	Ergebnis- veränderung gegenüber 2014	Begründungen
2	+ Zuwendungen, allgemeine Umlage und sonstige Transfererträge	645.450,19	941.300,00	727.187,40	295.849,81	-81.737,21	Da im Haushaltsjahr 2015 Maßnahmen nicht realisiert wurden, entstanden Abweichungen zur Gesamtermächtigung.
4	+ Öffentlich-rechtliche Leistungsentgelte	10.325.118,42	10.221.900,00	9.856.182,69	-103.218,42	468.935,73	Für den Rettungsdienst wurden mit den Krankenkassen als Kostenträger für das Jahr 2015 keine neuen Entgelte verhandelt. Die verbindlichen Entgeltsätze sind nicht kompatibel mit der Kostenentwicklung und dem Einsatzaufkommen, sodass eine Unterdeckung zu verzeichnen ist. Des Weiteren wurden mit dem Beschluss der Feuerwehrgebührensatzung rückwirkend ab dem 01.01.2015 Einsätze der Feuerwehr, die lt. Satzung gebührenpflichtig sind, in Rechnung gestellt.
5	+ Privatrechtliche Leistungsentgelte	334.313,68	62.800,00	109.826,77	-271.513,68	224.486,91	Durch den Kreisverband Rostock des Roten Kreuz wurde für das Jahr 2014 eine Rückrechnung der Kostenpauschalen vorgenommen.

9	+ Sonstige laufende Erträge	132.550,54	100,00	91.120,21	-132.450,54	41.430,33	Durch den Kommunalen Schadensausgleich werden Schäden an Fahrzeugen und anderen Vermögensgegenständen begutachtet und im Rahmen der abgeschlossenen Versicherungen zurückerstattet.
13	– Aufwendungen für Sach- und Dienstleistungen	7.950.840,94	8.789.700,00	8.967.700,36	838.859,06	-1.016.859,42	Für das Haushaltsjahr 2015 wurden von den Hilfsorganisationen aufgrund der Betriebsabrechnung 2014 die Planung überarbeitet. Damit wurden weniger Mittel abgefordert als geplant. Im Bereich "Unterhaltung spezieller Landeskatastrophenabwehrgeräte und -mittel" entfielen die ursprünglich geplanten Reparaturkosten für das Umweltboot "Äsche".
18	– Sonstige laufende Aufwendungen	2.066.109,22	2.128.000,00	2.690.548,38	61.890,78	-624.439,16	Im Jahr 2014 wurden einmalig Zuschreibungen für den Sonderposten Gebührenaussgleich des Rettungsdienstes i. H. v. 632 TEUR gebucht.
26	– Außerordentliche Aufwendungen	57.110,35	0,00	36.821,00	-57.110,35	20.289,35	Die Abweichungen resultieren aus dem Dienstherrnwechsel.

Teilfinanzrechnung

Nr.	Bezeichnung	Ergebnis 2015	Gesamtermächtigung 2015	Berichtsergebnis 2014	Abweichung in 2015	Ergebnisveränderung gegenüber 2014	Begründungen
8	+ Einzahlungen aus Investitionszuwendungen	733.197,28	396.600,00	832.931,45	-336.597,28	-99.734,17	Die Mehreinzahlungen beruhen auf ungeplanten zweckgebundenen Zuweisungen vom Land für die Feuerschutzsteuer. Hingegen sind Zuweisungen des Landes für BOS- Digitalfunkausbau entfallen.
16	– Auszahlungen für immaterielle Vermögensgegenstände	64.009,41	249.959,00	319.573,21	185.949,59	-255.563,80	Aufgrund von Haushaltsausgaberesten entstanden Abweichungen zur Gesamtermächtigung.
17	– Auszahlungen für Sachanlagen	1.336.204,14	8.600.320,31	1.081.629,17	7.264.116,17	254.574,97	Durch eine späte Auftragsvergabe wurde die für 2015 geplante Auslieferung von Löschfahrzeugen für die Berufsfeuerwehr und für die Freiwilligen Feuerwehren verschoben. Auch der geplante Erwerb von Drehleitern und die Beschaffung des Wechselladers für die Berufsfeuerwehr konnte nicht mehr erfolgen. Bei der Auftragserteilung für Investitionen kam es zu Verzögerungen infolge des späten Beschlusses zur Haushaltssatzung.

8. Teilhaushalt 40 Amt für Schule und Sport

Teilergebnisrechnung

Nr.	Bezeichnung	Ergebnis 2015	Gesamter- mächtigung 2015	Berichtser- gebnis 2014	Abweichung in 2015	Ergebnis- veränderung gegenüber 2014	Begründungen
2	+ Zuwendungen, allgemeine Umlage und sonstige Transfererträge	222.580,07	135.800,00	174.499,90	-86.780,07	48.080,17	Von Bund und Land werden jährlich finanzielle zweckgebundene Mittel für die Standortsicherung der Kadersportler der Bundesstützpunkte Wasserspringen und Short Track zur Verfügung gestellt. Im Haushaltsjahr 2015 wurden aufgrund von vorgesehenen Baumaßnahmen in der Schwimmhalle und in der Kunstturnhalle mehr Erträge gebucht.
4	+ Öffentlich-rechtliche Leistungsentgelte	1.685.678,71	1.585.500,00	1.689.133,91	-100.178,71	-3.455,20	Die Mehrerträge kommen aufgrund steigender Nutzung von privaten Schulträgern zu Stande.
5	+ Privatrechtliche Leistungsentgelte	810.548,36	975.700,00	821.047,30	165.151,64	-10.498,94	Die Mindererträge entstehen durch die Baumaßnahmen in der Schwimmhalle. Aus diesem Grund ergeben sich Einschränkungen im öffentlichen Schwimmen.

6	+ Kostenerstattungen und Kostenumlagen	5.399.070,93	4.949.000,00	3.811.331,93	-450.070,93	1.587.739,00	Grund der Abweichungen sind Mehrerträge nach der Betriebskostenabrechnung vom Eigenbetrieb Kommunale Objektbewirtschaftung und -entwicklung. Zur Bildung des Haushaltsansatzes wurde eine abweichende Buchungsmethode zu Grunde gelegt. Im Rahmen der Buchung kam es daher zu Abweichungen zur Gesamtermächtigung.
9	+ Sonstige laufende Erträge	839.110,15	775.000,00	786.627,28	-64.110,15	52.482,87	Die unentgeltliche Nutzung von Sportstätten ist gegenüber dem Finanzamt zu versteuern. Das Finanzamt hat die Bemessungsgrundlage neu definiert.
13	– Aufwendungen für Sach- und Dienstleistungen	19.483.555,13	19.430.000,00	19.562.562,14	-53.555,13	-79.007,01	Die Abweichungen gegenüber der Planung 2015 für Kostenerstattungen an den sonstigen privaten Bereich an frei getragenen Schulen entstehen aufgrund sinkender Kostensätze. Des Weiteren wurde eine neue Vereinbarung für periodengerechte Abschlagszahlungen mit der privaten beruflichen Schule „ecolea“ abgeschlossen. Außerdem stieg die Anzahl der Rostocker Schüler an frei getragenen Gesamtschulen bei steigendem Kostensatz.
16	– Zuwendungen, Umlagen und sonstige Transferaufwendungen	1.210.979,19	1.231.400,00	1.057.228,86	20.420,81	153.750,33	Grund der Abweichung ist die Erhöhung des Budgets nach Haushaltsberatung und Beschluss der Bürgerschaft zum Haushalt 2015 aufgrund erheblich gestiegener Mitgliederzahlen in den Rostocker Sportvereinen.

Jahresabschluss 2015

18	– Sonstige laufende Aufwendungen	17.036.186,20	17.131.100,00	16.052.621,04	94.913,80	983.565,16	Grund für die Abweichungen ist die Kaltmiete an den Eigenbetrieb der Kommunalen Objektbewirtschaftung und- entwicklung nach Abschluss der Sanierung von Schulgebäuden erhöhte sich aufgrund gestiegener Abschreibungen.
----	----------------------------------	---------------	---------------	---------------	-----------	------------	---

Teilfinanzrechnung

Nr.	Bezeichnung	Ergebnis 2015	Gesamtermächtigung 2015	Berichtsergebnis 2014	Abweichung in 2015	Ergebnisveränderung gegenüber 2014	Begründungen
8	+ Einzahlungen aus Investitionszuwendungen	11.184,81	75.200,00	64.000,00	64.015,19	-52.815,19	Da es im Haushaltsjahr 2015 keine Zuwendungen im investiven Bereich für die Standortsicherung der Bundesstützpunkte Wasserspringen und Short Track gab, entstanden Abweichungen sowohl zur Gesamtermächtigung als auch zum Berichtsergebnis.
16	– Auszahlungen für immaterielle Vermögensgegenstände	4.539.051,86	4.896.385,74	2.826.047,10	357.333,88	1.713.004,76	Grund der Abweichungen sind noch nicht schlussgerechnete Maßnahmen zum Ende des Jahres 2015.
17	– Auszahlungen für Sachanlagen	1.246.403,62	2.377.750,43	945.846,86	1.131.346,81	300.556,76	

9. Teilhaushalt 43 Volkshochschule

Teilergebnisrechnung

Nr.	Bezeichnung	Ergebnis 2015	Gesamter- mächtigung 2015	Berichtser- gebnis 2014	Abweichung in 2015	Ergebnis- veränderung gegenüber 2014	Begründungen
2	+ Zuwendungen, allgemeine Umlage und sonstige Transfererträge	538.836,12	459.000,00	421.223,63	-79.836,12	117.612,49	Die Abweichungen resultieren aus der Veränderung der Förderbedingungen im Laufe des Jahres.
5	+ Privatrechtliche Leistungsentgelte	521.233,57	467.700,00	497.838,35	-53.533,57	23.395,22	Mehrerträge aufgrund steigender Teilnehmerzahlen.
13	– Aufwendungen für Sach- und Dienstleistungen	151.249,88	153.600,00	246.332,18	2.350,12	-95.082,30	Die Ergebnisveränderung gegenüber dem Haushaltsjahr 2014 ergibt sich aus der Erstausrüstung der Volkshochschule in 2014, die im Zusammenhang mit dem Bezug des neuen Gebäudes und der Zusammenlegung der beiden Geschäftsstellen zu sehen ist. Es wurden wesentlich mehr Neuanschaffungen getätigt.

Teilfinanzrechnung

Nr.	Bezeichnung	Ergebnis 2015	Gesamter- mächtigung 2015	Berichtser- gebnis 2014	Abweichung in 2015	Ergebnis- veränderung gegenüber 2014	Begründungen
17	– Auszahlungen für Sachanlagen	44.489,70	106.832,20	204.787,58	62.342,50	-160.297,88	Investitionsmaßnahmen für 2015 konnten auf Grund der vorläufigen Haushaltsführung nicht wie geplant durchgeführt werden. Die Abweichungen gegenüber dem Vorjahr stehen im Zusammenhang mit der Erstausrüstung für das neue Gebäude und die Zusammenlegung der beiden Geschäftsstellen.

10. Teilhaushalt 44 Konservatorium

Teilfinanzrechnung

Nr.	Bezeichnung	Ergebnis 2015	Gesamter- mächtigung 2015	Berichtser- gebnis 2014	Abweichung in 2015	Ergebnis- veränderung gegenüber 2014	Begründungen
17	– Auszahlungen für Sachanlagen	59.713,35	132.890,62	15.496,35	73.177,27	44.217,00	Im Haushaltsjahr 2015 konnten nicht alle Investitionsmaßnahmen abgeschlossen werden. Die bereits aus 2014 übertragenen Haushaltsreste wurden in das Folgejahr übertragen.

11. Teilhaushalt 45 Städtische Museen

Teilergebnisrechnung

Nr.	Bezeichnung	Ergebnis 2015	Gesamtermächtigung 2015	Berichtsergebnis 2014	Abweichung in 2015	Ergebnisveränderung gegenüber 2014	Begründungen
2	+ Zuwendungen, allgemeine Umlage und sonstige Transfererträge	700.178,63	9.000,00	155.320,81	-691.178,63	544.857,82	Die Abweichungen resultieren vor allem aus Zuweisungen und Zuschüssen für laufende Zwecke für das EU-Projekt "Business Culture Partnership" (BCP) sowie zweckgebundenen Zuweisungen vom Land für die kulturelle Grundversorgung.
16	– Zuwendungen, Umlagen und sonstige Transferaufwendungen	2.544.220,10	2.132.400,00	2.017.770,10	-411.820,10	526.450,00	Landesmittel für die Förderung von Vereinen, die auch von der Hansestadt Rostock gefördert werden, sind in 2015 erstmalig direkt vom Land an die Hansestadt Rostock geflossen.
18	– Sonstige laufende Aufwendungen	1.210.820,07	1.004.000,00	1.029.524,00	-206.820,07	181.296,07	Mehraufwendungen entstanden im Rahmen der Durchführung verschiedener Projekte, u.a. das EU-Projekt "Business Culture Partnership" (BCP). Die im Posten 2 entstandenen Mehrerträge dienten der Deckung der Mehraufwendungen.

Teilfinanzrechnung

Nr.	Bezeichnung	Ergebnis 2015	Gesamter- mächtigung 2015	Berichtser- gebnis 2014	Abweichung in 2015	Ergebnis- veränderung gegenüber 2014	Begründungen
16	– Auszahlungen für immaterielle Vermögensgegenstände	189.270,00	207.900,00	0,00	18.630,00	189.270,00	Im Haushaltsjahr 2015 wurde eine Zuwendung an die Kirchgemeinde St. Johannis für ein Gemeindechorhaus ausgezahlt.
17	– Auszahlungen für Sachanlagen	203.915,81	701.593,78	158.990,33	497.677,97	44.925,48	Die Auszahlungen für Kunstgegenstände und Denkmäler wurden in 2015 unterschritten, denn die Grundsanierung des Matrosendenkmals konnte in 2015 nicht abgeschlossen werden. Die Mittel wurden in das Jahr 2016 übertragen.
18	– Auszahlungen für Finanzanlagen	0,00	2.000.000,00	250.000,00	2.000.000,00	-250.000,00	Die "Stiftung zur Förderung von Kultur und Theater in der Hansestadt Rostock" konnte erste Ende 2015 ihre Arbeit aufnehmen, es wurden Mittel in das Haushaltsjahr 2016 übertragen. Dementsprechend ergibt sich eine Abweichung bei den Auszahlungen für Finanzanlagen an rechtsfähige kommunale Stiftungen.

12. Teilhaushalt 50 Amt für Jugend und Soziales

Teilergebnisrechnung

Nr.	Bezeichnung	Ergebnis 2015	Gesamtermächtigung 2015	Berichtsergebnis 2014	Abweichung in 2015	Ergebnisveränderung gegenüber 2014	Begründungen
1	+ Steuern und ähnliche Abgaben	20.697.395,06	20.620.500,00	20.009.994,79	-76.895,06	687.400,27	Aufgrund zusätzlicher Wohngeldeinsparung im Vorjahr des Landes Mecklenburg - Vorpommern und Ausgleichszuweisung gem. § 10 AG-SGB II in 2015 ergaben sich Mehrerträge.
2	+ Zuwendungen, allgemeine Umlage und sonstige Transfererträge	34.177.402,41	31.455.500,00	42.534.983,07	-2.721.902,41	-8.357.580,66	Die Abweichungen zum Vorjahr resultieren aus Umbuchungen zwischen den Konten.
3	+ Erträge der sozialen Sicherung	93.133.455,02	97.583.400,00	71.419.864,33	4.449.944,98	21.713.590,69	
4	+ Öffentlich- rechtliche Leistungsentgelte	813.174,24	831.500,00	4.735,30	18.325,76	808.438,94	Die Mehrerträge im Bereich des BUT wurden aufgrund einer überplanmäßigen Bewilligung durch die Bürgerschaft 2015/BV/1251 für die Auszahlung von Sozialleistungen genutzt.
6	+ Kostenerstattungen und Kostenumlagen	1.534.096,15	1.367.100,00	1.231.726,66	-166.996,15	302.369,49	Die Leistungen nach SGB II (Kosten für die Unterkunft) sind aufgrund der Flüchtlinge im Vergleich zum Vorjahr stark angestiegen.

9	+ Sonstige laufende Erträge	139.546,79	0,00	365.841,36	-139.546,79	-226.294,57	Im Vergleich zum Vorjahr konnten keine Rückstellungen aufgelöst und dementsprechend keine Erträge erzeugt werden. Durch eine ungeplante Rückzahlung des Kommunalen Finanzierungsanteils des Hanse-Jobcenters konnten Mehrerträge erreicht werden.
13	– Aufwendungen für Sach- und Dienstleistungen	8.567.342,93	9.413.200,00	4.835.809,99	845.857,07	3.731.532,94	Die Abweichungen zum Vorjahr sowie von der Buchungsermächtigung entstanden aufgrund der steigenden Anzahl von Flüchtlingen aus Kriegs- und Krisenregionen (insbesondere Transitflüchtlinge) im Haushaltsjahr 2015. Mit Revision des Verwaltungsbudgets ergaben sich Anpassungen in den Bereichen Personal- und Sachkosten sowie Serviceleistungen.
16	– Zuwendungen, Umlagen und sonstige Transferaufwendungen	3.659.576,71	3.829.700,00	6.674.902,57	170.123,29	-3.015.325,86	Seit dem Haushaltsjahr 2015 werden die Kostenbeteiligungen des Landes M-V zur Entlastung von Elternbeiträgen für die Förderung unter Dreijährigen Kindern im Bereich der Aufwendungen für soziale Sicherung verbucht.
17	– Aufwendungen der sozialen Sicherung	249.804.041,89	250.428.200,00	234.851.237,26	624.158,11	14.952.804,63	Die steigende Zahl von Flüchtlingen und Asylsuchenden bedeuten gleichermaßen steigende Aufwendungen nach dem Asylbewerberleistungsgesetz (AsylbLG). Ein Zuzug in dieser Größenordnung war zum Planzeitpunkt nicht vorhersehbar. Des Weiteren beziehen sich die Abweichungen auf ärztliche und zahnärztliche Behandlungen, die

							Versorgung mit Arzneimitteln, Verbandsmitteln und Zahnersatz sowie Krankenhausbehandlungen. Zusätzlich ist die Absicherung einer Vertretung von Tagespflegepersonen im Krankheitsfall erstmal im Jahr 2015 vereinbart worden.
18	– Sonstige laufende Aufwendungen	2.105.297,85	1.275.500,00	1.336.319,33	-829.797,85	768.978,52	Die Abweichungen zum Vorjahr sowie von der Buchungsermächtigung resultieren zum einen aus der Tatsache, dass die Anzahl von Flüchtlingen aus Kriegs- und Krisenregionen (insbesondere Transitflüchtlinge) im Haushaltsjahr 2015 gestiegen ist und zum anderen durch nicht einschätzbare Aufwendungen für den Sicherheitsdienst.

Teilfinanzrechnung

Nr.	Bezeichnung	Ergebnis 2015	Gesamter- mächtigung 2015	Berichtser- gebnis 2014	Abweichung in 2015	Ergebnis- veränderung gegenüber 2014	Begründungen
8	+ Einzahlungen aus Investitionszuwendungen	620.485,66	134.800,00	768.515,01	-485.685,66	-148.029,35	Die Einzahlungen beruhen auf einem Investitionsprogramm für die Jahre 2013 bis 2016. Je nach Beantragung von Investitionsmitteln durch die Träger von Kindertageseinrichtungen werden durch die Hansestadt Rostock diese Mittel beim Land beantragt und abgerufen sowie in der Folge an die Träger der Kindertageseinrichtungen ausgezahlt.
16	– Auszahlungen für immaterielle Vermögensgegenstände	715.363,62	305.755,26	740.802,30	-409.608,36	-25.438,68	
17	– Auszahlungen für Sachanlagen	128.021,63	511.034,40	89.415,14	383.012,77	38.606,49	Die Abweichungen zum Vorjahr sowie von der Buchungsermächtigung resultieren aus der Tatsache, dass aufgrund der steigenden Anzahl von Flüchtlingen aus Kriegs- und Krisenregionen (insbesondere Transitflüchtlinge) im Haushaltsjahr 2015 viele neu geschaffene Flüchtlingsunterkünfte eingerichtet werden sollten. Nicht ausgezahlte Mittel wurden ins Folgejahr übertragen um Rechnungen dann zu bezahlen.

13. Teilhaushalt 53 Gesundheitsamt

Teilergebnisrechnung

Nr.	Bezeichnung	Ergebnis 2015	Gesamter- mächtigung 2015	Berichtser- gebnis 2014	Abweichung in 2015	Ergebnis- veränderung gegenüber 2014	Begründungen
16	– Zuwendungen, Umlagen und sonstige Transferaufwendungen	3.462.164,53	3.514.600,00	2.852.653,75	52.435,47	609.510,78	Die Abweichung gegenüber 2014 ergibt sich aus der anteiligen Krankenhausförderung lt. Zuwendungsbescheid vom Ministerium für Arbeit, Gleichstellung und Soziales M-V.

14. Teilhaushalt 60 Bauamt

Teilergebnisrechnung

Nr.	Bezeichnung	Ergebnis 2015	Gesamter- mächtigung 2015	Berichtser- gebnis 2014	Abweichung in 2015	Ergebnis- veränderung gegenüber 2014	Begründungen
4	+ Öffentlich-rechtliche Leistungsentgelte	1.589.250,34	1.469.000,00	1.500.199,58	-120.250,34	89.050,76	Grund für die Abweichungen sind mehr Anträge für Bauvorhaben mit hohen Bauwerten.
6	+ Kostenerstattungen und Kostenumlagen	837.414,55	1.006.700,00	963.706,36	169.285,45	-126.291,81	Für die Fremdprüfungen Statik wurden aufgrund des Anstieges im Vorjahr mehr Erträge aus Erstattungen geplant. Dieses Ziel konnte im Haushaltsjahr nicht erreicht werden.
16	– Zuwendungen, Umlagen und sonstige Transferaufwendungen	483.927,62	1.171.000,00	0,00	687.072,38	483.927,62	Umbuchungen von Geleistete Anzahlungen für immaterielle Vermögensgegenstände an Zuweisungen und Zuschüsse für laufende Zwecke erfolgen nach Fertigstellung der Jahresabschlüsse der Städtebaulichen Sondervermögen.
18	– Sonstige laufende Aufwendungen	1.280.638,00	1.322.300,00	997.904,34	41.662,00	282.733,66	Bei den Aufwendungen für die Inanspruchnahme von Rechten und Diensten insbesondere bei den Aufwendungen für Fremdprüfungen (Statik) ist im Vergleich zu 2014 eine Erhöhung in 2015 zu verzeichnen.
21	+ Zinserträge und sonstige Finanzerträge	550.457,70	0,00	264,00	-550.457,70	550.193,70	Hierbei handelt es sich um Bestandsveränderung aus dem Sondervermögen Stadtzentrum Rostock.

Jahresabschluss 2015

Teilfinanzrechnung

Nr.	Bezeichnung	Ergebnis 2015	Gesamter- mächtigung 2015	Berichtser- gebnis 2014	Abweichung in 2015	Ergebnis- veränderung gegenüber 2014	Begründungen
16	– Auszahlungen für immaterielle Vermögensgegen- stände	7.907.546,02	8.605.780,53	2.217.202,57	698.234,51	5.690.343,45	Die Abweichungen ergaben sich aus der Bildung von Haushaltsausgaberesten, da es keinen vollständigen Mittelabruf von Städtebaufördermitteln in 2015 gab und sich Maßnahmen zeitlich verschoben haben.

15. Teilhaushalt 61 Amt für Stadtentwicklung, Stadtplanung und Wirtschaft

Teilergebnisrechnung

Nr.	Bezeichnung	Ergebnis 2015	Gesamtermächtigung 2015	Berichtsergebnis 2014	Abweichung in 2015	Ergebnisveränderung gegenüber 2014	Begründungen
2	+ Zuwendungen, allgemeine Umlage und sonstige Transfererträge	1.965.985,65	1.731.500,00	1.967.178,98	-234.485,65	-1.193,33	Bei den Abweichungen zur Gesamtermächtigung handelt es sich um eine höhere Auflösung der Sonderposten aus Zuwendungen als ursprünglich geplant.
9	+ Sonstige laufende Erträge	998.247,24	51.600,00	188.701,39	-946.647,24	809.545,85	Die Mehrerträge resultieren aus der Zuschreibung von immateriellen Vermögensgegenständen beim Kompetenzzentrum „Life Science Automation“. Die Abweichung resultiert aus der Buchungslogik der Finanzsoftware und findet sich korrespondierend unter den sonstigen laufenden Aufwendungen wieder.
18	– Sonstige laufende Aufwendungen	3.437.403,29	2.534.800,00	2.331.599,95	-902.603,29	1.105.803,34	Die Minderausgaben resultieren aus B-Plan-Verfahren, die in 2015 nicht realisiert werden konnten und deren weitere Bearbeitung aus einer Reihe von objektiven Gründen in 2016 erfolgt. Das betrifft u.a. den B-Plan "Warnemünde An der Stadtautobahn", den B-Plan und GOP "Warnemünde-Mittelmole" und den B-Plan "Kehrwieder". Weitere Minderausgaben resultieren aus Planungsleistungen im Rahmen von B-Plänen, die nicht wie geplant realisiert werden konnten, wie z.B. der B-Plan "Groter Pohl

							westlicher Teil", B-Plan "Gewerbegebiet Ehemaliger Schlachthof Bramow", B-Plan und GOP "Petersdorfer Straße". Des Weiteren handelt es sich um die Einstellung und die Zuschreibung in den Sonderposten Technologiepark Warnemünde Kompetenzzentrum „Life Science Automation“.
--	--	--	--	--	--	--	---

Teilfinanzrechnung

Nr.	Bezeichnung	Ergebnis 2015	Gesamtermächtigung 2015	Berichtsergebnis 2014	Abweichung in 2015	Ergebnisveränderung gegenüber 2014	Begründungen
10	+ Einzahlungen für immaterielle Vermögensgegenstände	1.501.200,00	1.501.200,00	307.800,00	0,00	1.193.400,00	Laut dem Vertrag zur Ablösung der Fördermittelbindung zwischen der Universität Rostock und der Hansestadt Rostock vom 13.03.2015 musste die Universität an die Hansestadt Rostock anteilige Investitionszuschüsse zurückerstatten.
20a	- Sonstige Investitionsauszahlungen	1.501.200,00	1.501.200,00	307.800,00	0,00	1.193.400,00	

16. Teilhaushalt 62 Kataster-, Vermessungs- und Liegenschaftsamt

Teilergebnisrechnung

Nr.	Bezeichnung	Ergebnis 2015	Gesamter- mächtigung 2015	Berichtser- gebnis 2014	Abweichung in 2015	Ergebnis- veränderung gegenüber 2014	Begründungen
2	+ Zuwendungen, allgemeine Umlage und sonstige Transfererträge	133.409,20	63.300,00	1.417.944,31	-70.109,20	-1.284.535,11	Die Abweichungen zum Vorjahr kommen zustande, weil die Zuweisungen ab 2015 einem anderen Produkt im Teilhaushalt 90 zugeordnet wurden.
5	+ Privatrechtliche Leistungsentgelte	3.578.975,87	3.545.800,00	3.904.233,21	-33.175,87	-325.257,34	Im Haushaltsjahr 2014 wurde ein Vertrag zu einer Flächenausgleichsmaßnahme mit einer einmaligen Zahlung geschlossen, deshalb kommt es gegenüber dem Vorjahr zu Abweichungen. Außerdem kam es zu Einmalerträge aus der Nachberechnung von Nutzungsentgelten.
9	+ Sonstige laufende Erträge	6.558.292,51	6.801.600,00	5.654.289,17	243.307,49	904.003,34	Die Abweichungen resultieren aus Verkäufen von Grundstücken, die in 2014 aufgrund fehlender Voraussetzung nicht in geplanter Höhe umgesetzt werden konnten. Des Weiteren konnten 2014 aufgrund von Entscheidungen der Zuordnungsbehörde und Prüfung von Ansprüchen Dritter mehr verwahrte Verkaufserlöse dem Haushalt zugeführt werden als 2015.
13	– Aufwendungen für Sach- und Dienstleistungen	1.087.426,43	1.080.800,00	616.646,48	-6.626,43	470.779,95	Mit Erfassung der zum TH 62 zugeordneten Bäume mussten ab 2015 Baumpflegemaßnahmen einplant werden. Außerdem wurde der Dienstleistungsvertrag

							zur Baumerfassung und Begutachtung erst im Nov. 2014 geschlossen. Somit konnten gegenüber 2015 nur Teilleistungen abgerechnet werden.
18	– Sonstige laufende Aufwendungen	1.560.837,23	3.335.200,00	1.611.342,37	1.774.362,77	-50.505,14	Die Höhe des Aufwandes für Verluste aus Wertminderungen und dem Abgang von Gegenständen des Umlaufvermögens wird durch den Buchwert des zu veräußernden Grundstückes bestimmt. Der Ansatz wird pauschal in Höhe von 60 % des Ansatzes für die Erträge aus Grundstücksverkäufen gebildet.

Teilfinanzrechnung

Nr.	Bezeichnung	Ergebnis 2015	Gesamter- mächtigung 2015	Berichtser- gebnis 2014	Abweichung in 2015	Ergebnis- veränderung gegenüber 2014	Begründungen
8	+ Einzahlungen aus Investitionszuwendungen	192.398,01	180.000,00	13.155,92	-12.398,01	179.242,09	Die Fördermittel für das Projekt REGIS wurden erst 2015 ausbezahlt.
11	+ Einzahlungen für Sachanlagen	0,00	5.220.500,00	0,00	5.220.500,00	0,00	Die Abweichungen resultieren aus Umbuchung bzgl. der Zuordnung der Einzahlungen aus der Veräußerung von Grundstücken zum Umlaufvermögen.
14	+ Einzahlungen aus der Veräußerung von Vorräten	4.887.453,53	0,00	5.996.457,99	-4.887.453,53	-1.109.004,46	
16	– Auszahlungen für immaterielle Vermögensgegenstände	162.103,07	215.323,69	152.925,99	53.220,62	9.177,08	Die Abweichung zum Vorjahr entstehen aus der Verschiebung der Fördermaßnahme "Erweiterung Klarschiff", da diese nicht wie geplant in 2014 sondern erst in 2015 realisiert werden. Nicht in Anspruch genommene Ansätze wurden ins das Jahr 2016 übertragen.
17	– Auszahlungen für Sachanlagen	1.057.329,53	4.435.441,34	1.015.727,01	3.378.111,81	41.602,52	Die Fälligkeit aus einigen Grundstücksankäufen war bis zum 31.12.2015 noch nicht gegeben. Die weiteren geplanten Ankaufsabsichten werden zurzeit nicht umgesetzt.
20	– Auszahlungen für den Erwerb von Vorräten	55.587,08	0,00	0,00	-55.587,08	55.587,08	Grund der Abweichungen sind Abbruchkosten für ein zu veräußerndes Grundstück.

17. Teilhaushalt 66 Tief- und Hafenbauamt

Teilergebnisrechnung

Nr.	Bezeichnung	Ergebnis 2015	Gesamtermächtigung 2015	Berichtsergebnis 2014	Abweichung in 2015	Ergebnisveränderung gegenüber 2014	Begründungen
2	+ Zuwendungen, allgemeine Umlage und sonstige Transfererträge	32.568.943,14	25.814.100,00	23.250.079,25	-6.754.843,14	9.318.863,89	Bei den Abweichungen handelt es sich um Mehrerträge aus der Auflösung von Sonderposten.
4	+ Öffentlich-rechtliche Leistungsentgelte	3.152.159,34	3.406.200,00	4.172.281,18	254.040,66	-1.020.121,84	Da die Bodentransporte geringer als geplant abgerechnet wurden, kam es zu Minderauszahlungen.
5	+ Privatrechtliche Leistungsentgelte	768.882,35	1.240.200,00	760.200,05	471.317,65	8.682,30	Die in der Planung angestrebten Erträge aus Mieten und Pachten, die im Rahmen des Haushaltssicherungskonzeptes festgelegt wurden, sind nicht erreicht worden. Die Vertragsveränderung zum Pachtvertrag mit der Hafen- und Entwicklungsgesellschaft Rostock mbH für den Passagierkai in Warnemünde wurde nicht wie geplant im Haushaltsjahr 2015 umgesetzt.
6	+ Kostenerstattungen und Kostenumlagen	432.046,87	469.800,00	608.274,57	37.753,13	-176.227,70	Im Bereich der Betriebskostenabrechnung entstanden im Vergleich zum Vorjahr Mindererträge.
8	+ Andere aktivierte Eigenleistungen	495.814,99	236.500,00	368.310,48	-259.314,99	127.504,51	Zum Zeitpunkt der Haushaltsplanung werden die anfallenden zu aktivierenden Eigenleistungen vorsichtig eingeschätzt.

							Durch Verzögerungen bei der Abarbeitung der investiven Maßnahmen kommt es auch zu Abweichungen der aktivierten Eigenleistungen.
9	+ Sonstige laufende Erträge	21.474,24	10.000,00	138.547,15	-11.474,24	-117.072,91	Aufgrund der erzielten Erträge aus der Auflösung von Rückstellung und den Erträgen aus der Zuschreibung bei immateriellen Vermögensgegenständen des Sachanlagevermögens im Vorjahr ergaben sich Mindererträge zum Berichtsergebnis. Die Abweichung resultiert aus der Buchungslogik der Finanzsoftware und findet sich korrespondierend unter den sonstigen laufenden Aufwendungen wieder.
13	– Aufwendungen für Sach- und Dienstleistungen	8.659.474,02	9.050.400,00	9.149.161,48	390.925,98	-489.687,46	Die Ausgaben für die Wartung und Reparaturleistungen an Straßenbeleuchtungsanlagen und die Abrechnung der Bodentransporte (Spülfeldbewirtschaftung) sind geringer ausgefallen als geplant. Des Weiteren entstanden Minderausgaben bei der Unterhaltung von Hafenanlagen und Wasserstraßen.
16	– Zuwendungen, Umlagen und sonstige Transferaufwendungen	18.377,32	12.700,00	114.049,26	-5.677,32	-95.671,94	Abweichungen aufgrund der Vergabe des Dienstleistungsvertrags zum Betreiben der Fährverbindung Kabutzenhof / Schnickmannstraße – Gehlsdorf ab dem 1. März 2015 an die RSAG.
18	– Sonstige laufende Aufwendungen	1.201.919,72	1.092.600,00	1.483.333,51	-109.319,72	-281.413,79	Durch die Übertragung von nicht kassenwirksam gewordenen Planungsaufträgen zum "Mobilitätsplan Zukunft" in das Folgejahr, ergaben sich

							Abweichungen zum Vorjahr. Des Weiteren ergaben sich Minderaufwendungen im Bereich Verluste aus dem Abgang von Gegenständen des Anlagevermögens.
--	--	--	--	--	--	--	---

Teilfinanzrechnung

Nr.	Bezeichnung	Ergebnis 2015	Gesamter- mächtigung 2015	Berichtser- gebnis 2014	Abweichung in 2015	Ergebnis- veränderung gegenüber 2014	Begründungen
8	+ Einzahlungen aus Investitionszuwen- dungen	6.793.079,19	27.552.200,00	10.823.536,97	20.759.120,81	-4.030.457,78	Im Bereich Maritime Wirtschaft und Hafenbau ergaben sich Mindereinnahmen aufgrund von geringeren Fördermitteln.
9	+ Einzahlungen aus Beiträgen und ähnlichen Entgelten	1.629.863,54	1.859.500,00	1.302.512,48	229.636,46	327.351,06	Im Vergleich zum Vorjahr ergaben sich Mehreinnahmen in dem Bereich der Gemeindestraßen.
16	– Auszahlungen für immaterielle Vermögensgegenstän- de	2.361.067,33	16.901.105,10	1.263.392,80	14.540.037,77	1.097.674,53	Die Abweichungen zur Gesamtermächtigung ergaben sich überwiegend aus dem Bauvorhaben "Neubau Liegeplatz 23", da kein Zuwendungsbescheid vorlag.
17	– Auszahlungen für Sachanlagen	19.817.903,68	37.598.500,29	17.944.800,68	17.780.596,61	1.873.103,00	Die Abrechnung der einzelnen Baumaßnahmen erfolgt nach Baufortschritt. Dem entsprechend ergeben sich Abweichungen zur Gesamtermächtigung.
20a	– Sonstige Investitionsauszah- lungen	57.084,23	0,00	214.673,78	-57.084,23	-157.589,55	Aufgrund der geringeren Rückzahlungen für Straßenausbaubeiträge ergaben sich Abweichungen zum Vorjahr.

18. Teilhaushalt 67 Amt für Stadtgrün Naturschutz und Landschaftspflege

Teilergebnisrechnung

Nr.	Bezeichnung	Ergebnis 2015	Gesamtermächtigung 2015	Berichtsergebnis 2014	Abweichung in 2015	Ergebnisveränderung gegenüber 2014	Begründungen
2	+ Zuwendungen, allgemeine Umlage und sonstige Transfererträge	315.970,00	146.400,00	334.545,40	-169.570,00	-18.575,40	Die Abweichungen zur Gesamtermächtigung bestimmen sich aus den nicht geplanten Erträgen aus der Auflösung der Sonderposten.
4	+ Öffentlich-rechtliche Leistungsentgelte	2.704.430,23	2.544.000,00	2.564.498,75	-160.430,23	139.931,48	Mehrerträge im Bereich der Einäscherungen und Aufbewahrungen. Da diese nur schwer planbar sind ergeben sich dadurch auch Abweichungen zum Ansatz.
9	+ Sonstige laufende Erträge	79.632,76	48.400,00	1.398.232,32	-31.232,76	-1.318.599,56	Die Mindererträge stammen aus der Zuschreibung von immateriellen Vermögensgegenständen des Sachanlagevermögens (u.a. Werkstattgebäude, Garagenkomplex, Feierhallenkomplex) aus dem Vorjahr. Die Abweichung resultiert aus der Buchungslogik der Finanzsoftware und findet sich korrespondierend unter den sonstigen laufenden Aufwendungen wieder.
13	– Aufwendungen für Sach- und Dienstleistungen	2.069.306,68	2.213.400,00	1.896.239,68	144.093,36	173.067,00	Im Vergleich zum Vorjahr entstanden Mehraufwendungen für die Unterhaltung wassertechnischer Anlagen, Baumpflege und Baumschutz, Betriebskostenabrechnung und sonstige Aufwendungen für die Unterhaltung

							von Bestattungsflächen.
18	– Sonstige laufende Aufwendungen	2.105.226,37	2.311.800,00	3.473.827,67	206.573,63	-1.368.601,30	Aufgrund von Verlusten aus dem Abgang von Gegenständen im Vorjahr, ergeben sich Abweichungen zum Berichtsergebnis.

Teilfinanzrechnung

Nr.	Bezeichnung	Ergebnis 2015	Gesamtermächtigung 2015	Berichtsergebnis 2014	Abweichung in 2015	Ergebnisveränderung gegenüber 2014	Begründungen
8	+ Einzahlungen aus Investitionszuwendungen	45.864,02	659.200,00	97.624,27	613.335,98	-51.760,25	Die Abweichungen resultieren aus den geplanten, aber nicht realisierten Einzahlungen für Ausgleichs- und Ersatzmaßnahmen, da keine Verträge geschlossen wurden.
14	+ Einzahlungen aus der Veräußerung von Vorräten	239.637,36	0,00	245.269,91	-239.637,36	-5.632,55	Die Ein- und Auszahlungen aus Vorräten für Betriebsstoffe befinden sich mit Aufwandskonten für Unterhaltung und Bewirtschaftung sowie Betriebsaufwendungen in einem Deckungskreis. Der Kauf und Verbrauch von Betriebsstoffen ist unter den investiven Ein- und Auszahlungskonten darzustellen. Die Auszahlungen und der Aufwand entstehen beim Kauf der Vorräte. Hier wurde ein entsprechender Ansatz geplant und befindet sich in einem Deckungskreis mit den Konten für die Ein- und Auszahlung für Vorräte.

17	– Auszahlungen für Sachanlagen	1.679.525,35	3.035.681,15	1.259.372,85	1.356.155,80	420.152,50	Die Minderauszahlungen entstanden infolge zweckgebundener Mindereinzahlungen für Ausgleichs- und Ersatzmaßnahmen im Bereich des Maritimen Gewerbegebiets Groß Klein und beim Ökokonto.
20	– Auszahlungen für den Erwerb von Vorräten	234.809,00	0,00	236.383,89	-234.809,00	-1.574,89	Die Ein- und Auszahlungen aus Vorräten für Betriebsstoffe befinden sich mit Aufwandskonten für Unterhaltung und Bewirtschaftung sowie Betriebsaufwendungen in einem Deckungskreis. Der Kauf und Verbrauch von Betriebsstoffen ist unter den investiven Ein- und Auszahlungskonten darzustellen. Die Auszahlungen und der Aufwand entstehen beim Kauf der Vorräte. Hier wurde ein entsprechender Ansatz geplant und befindet sich in einem Deckungskreis mit den Konten für die Ein- und Auszahlung für Vorräte.

19. Teilhaushalt 73 Amt für Umweltschutz

Teilergebnisrechnung

Nr.	Bezeichnung	Ergebnis 2015	Gesamtermächtigung 2015	Berichtsergebnis 2014	Abweichung in 2015	Ergebnisveränderung gegenüber 2014	Begründungen
2	+ Zuwendungen, allgemeine Umlage und sonstige Transfererträge	263.453,93	207.700,00	510.016,87	-55.753,93	-246.562,94	Hierbei handelt es sich um das zweckgebundene Projekt "ABC Multimodal" welches in 2015 beendet wurde.
4	+ Öffentlich-rechtliche Leistungsentgelte	18.721.153,89	18.900.200,00	18.119.652,37	179.046,11	601.501,52	Mehrerträge entstanden auf Grund einer Erhöhung der Anzahl der Gebührenschuldner bei steigender Einwohnerzahl gegenüber der Kalkulationsgrundlage in 2014 und durch eine tarifliche Steigerung der Gebühr. Höhere Kosten für das Ident-System, Papiertonnen und die Preisentwicklung auf den Recyclinghöfen werden auf die Gebühr umgelegt.
6	+ Kostenerstattung und Kostenumlagen	353.418,04	334.100,00	412.163,94	-19.318,04	-58.745,90	Der WBV - Beitrag ist in 2015 wesentlich geringer als die Jahre zuvor ausgefallen. Der Grund dafür ist eine Gutschrift für das Schöpfwerk Klostergraben, für das eine Entschlammung des Mahlbusses geplant war, aber nicht umgesetzt wurde. Dementsprechend wurde der Ansatz 2015 gekürzt.

9	+ Sonstige laufende Erträge	948.373,37	695.900,00	566.494,65	-252.473,37	381.878,72	Die Mehrerträge generierten sich zum einen durch den Anstieg der Papierpreise und durch die Steuerrückerstattung aus den Vorjahren.
13	– Aufwendungen für Sach- und Dienstleistungen	21.719.549,87	21.850.600,00	20.411.389,12	131.050,13	1.308.160,75	Die Mehraufwendungen sind u.a. aufgrund von Preisentwicklungen gegenüber verbundenen Unternehmen, Übernahme von 1.000 Papierkörben vom Amt für Stadtgrün, Naturschutz und Landschaftspflege und durch Pauschalabrechnungen bei Großbaustellen und Winterdienst zurück zu führen.
18	– Sonstige laufende Aufwendungen	534.822,02	619.600,00	858.407,21	84.777,98	-323.585,19	Das das Projekt "ABC Multimodal" in 2015 abgeschlossen wurde, entstanden im Vergleich zum Vorjahr Minderaufwendungen.
21	+ Zinserträge und Sonstige Finanzerträge	69.914,00	0,00	37,48	-69.914,00	69.876,52	Durch die Beendigung der Betriebsprüfung wurden die Zinsen von der Steuer erstattet.
30	– Aufwendungen aus internen Leistungsbeziehungen	391.000,00	391.000,00	313.900,00	0,00	77.100,00	Mehraufwendungen im Bereich interne Leistungsbeziehungen.

Teilfinanzrechnung

Nr.	Bezeichnung	Ergebnis 2015	Gesamter- mächtigung 2015	Berichtser- gebnis 2014	Abweichung in 2015	Ergebnis- veränderung gegenüber 2014	Begründungen
8	+ Einzahlungen aus Investitionszuwen- dungen	245.144,92	46.800,00	297.785,16	-198.344,92	-52.640,24	Hierbei handelt es sich um die Maßnahme "Zuschuss zum Neubau Schöpfwerk Graal-Müritz an den Wasser- und Bodenverband (WBV). Für die Baumaßnahme wurden vom WBV Fördermittel bereitgestellt. Im Vergleich zum Vorjahr wurden weniger Fördermittel ausgezahlt. Dadurch ergeben sich die Abweichungen zum Berichtsergebnis 2014. Die Abweichungen zur Gesamtermächtigung resultieren aus den nicht geplanten Ansätzen. Des Weiteren beziehen sich die Gesamtabweichungen auf die Umbaumaßnahme Schmarler- Bach. Da in 2014 keine Einnahmen verbucht wurden und keine Ansätze geplant waren, ergeben sich Abweichungen in Bezug auf das Berichtsergebnis und die Gesamtermächtigung.
16	– Auszahlungen für immaterielle Vermögensgegen- stände	862.307,56	14.000,00	232.273,70	-848.307,56	630.033,86	Bei den Abweichungen handelt es sich um die Maßnahmen "Löschwasserbehälter Elmenhorster Weg" und "Löschwasserteich Stadtweide". Die Fertigstellung eines unterirdischen Löschwasserbehälters hat sich wegen den Variantenuntersuchungen in das Jahr 2016 verschoben.
17	– Auszahlungen für Sachanlagen	299.069,60	3.397.716,16	700.011,82	3.098.646,56	-400.942,22	

20. Teilhaushalt 82 Forstamt

Teilergebnisrechnung

Nr.	Bezeichnung	Ergebnis 2015	Gesamtermächtigung 2015	Berichtsergebnis 2014	Abweichung in 2015	Ergebnisveränderung gegenüber 2014	Begründungen
2	+ Zuwendungen, allgemeine Umlagen und sonstige Transfererträge	108.620,30	221.100,00	27.284,75	112.479,70	81.335,55	Im Vergleich zum Vorjahr entstanden Mehrerträge durch die Förderung einzelner Maßnahmen.
4	+ Öffentlich-rechtliche Leistungsentgelte	184.260,12	73.000,00	165.948,56	-111.260,12	18.311,56	Die Abweichungen zur Gesamtermächtigung resultieren aus einer höheren Anzahl von Vertragsabschlüssen als geplant.
5	+ Privatrechtliche Leistungsentgelte	972.990,17	834.800,00	2.580.322,77	-138.190,17	-1.607.332,60	Aufgrund der Witterungsverhältnisse kam es zu Mindererträgen im Bereich des Verkaufs von Sturmholz und der Schadholzaufarbeitung.
13	– Aufwendungen für Sach- und Dienstleistungen	710.911,88	714.000,00	968.459,50	3.088,12	-257.547,62	Die Mehraufwendungen im Bereich Zaunbau, Zukauf Weihnachtsbäume und die Holzaufarbeitungen ergaben Abweichungen zur Gesamtermächtigung.
16	– Zuwendungen, allgemeine Umlagen und sonstige Transferaufwendungen	0,00	0,00	66.042,80	0,00	-66.042,80	Infolge von Umbuchung zwischen den Aufwendungen für Sach- und Dienstleistungen und den Zuwendungen, allgemeine Umlagen und sonstige Transferaufwendungen ergaben sich Abweichungen zum Berichtsergebnis 2014.

18	– Sonstige laufende Aufwendungen	198.479,47	324.800,00	116.919,35	126.320,53	81.560,12	Durch das Fortschreiten einiger Projekte ergaben sich Mehraufwendungen für die Inanspruchnahme von Rechten und Diensten.
----	----------------------------------	------------	------------	------------	------------	-----------	--

Teilfinanzrechnung

Nr.	Bezeichnung	Ergebnis 2015	Gesamtermächtigung 2015	Berichtsergebnis 2014	Abweichung in 2015	Ergebnisveränderung gegenüber 2014	Begründungen
17	– Auszahlungen für Sachanlagen	68.705,26	240.301,45	256.069,57	171.596,19	-187.364,31	Aufgrund von Investitionsverschiebungen mangels akt. Verfügbarkeit in das Jahr 2016 ergeben sich Abweichungen zur Gesamtermächtigung und zum Berichtsergebnis Vorjahr.

21. Teilhaushalt 83 Hafen- und Seemannsamt

Teilergebnisrechnung

Nr.	Bezeichnung	Ergebnis 2015	Gesamter- mächtigung 2015	Berichtser- gebnis 2014	Abweichung in 2015	Ergebnis- veränderung gegenüber 2014	Begründungen
2	+ Zuwendungen, allgemeine Umlagen und sonstige Transfererträge	68.597,06	0,00	20.749,06	-68.597,06	47.848,00	Hierbei handelt es sich um Mehrerträge durch die Auflösung des Sonderpostens "Hafeninformationssystem".
6	+ Kostenerstattung und Kostenumlage	115.676,62	29.400,00	80.782,67	-86.276,62	34.893,95	Mehrerträge im Bereich der Kostenerstattung und Kostenumlage beziehen sich auf das Insolvenzgeld der "G.Büchner".

Teilfinanzrechnung

Nr.	Bezeichnung	Ergebnis 2015	Gesamter- mächtigung 2015	Berichtser- gebnis 2014	Abweichung in 2015	Ergebnis- veränderung gegenüber 2014	Begründungen
8	+ Einzahlungen aus Investitionszuwen- dungen	159.493,32	159.500,00	25.445,30	6,68	134.048,02	Die Mehreinzahlungen im Vergleich zum Vorjahr ergeben sich aus den Zuwendungen vom Land für die Erweiterung des Hafeninformationssystem, für Häfen in M - V und für das investprojekt zur Verbesserung der Infrastruktur von Seehäfen.
16	– Auszahlungen für immaterielle Vermögensgegen- stände	177.214,80	177.300,00	11.781,00	85,20	165.433,80	

22. Teilhaushalt 90 Zentrale Finanzdienstleistung

Teilergebnisrechnung

Nr.	Bezeichnung	Ergebnis 2015	Gesamtermächtigung 2015	Berichtsergebnis 2014	Abweichung in 2015	Ergebnisveränderung gegenüber 2014	Begründungen
1	+ Steuern und ähnliche Abgaben	185.640.345,67	188.810.400,00	177.190.407,65	3.170.054,33	8.449.938,02	Als Grundlage für die Planung für den Gemeindeanteil an der Einkommensteuer wurde der Erlass des Ministerium für Inneres und Sport M-V und die aktuellste Steuerschätzung des Deutschen Städtetages zur Grundlage genommen. Aufgrund der stabilen Wirtschaftslage und die positiven Lohnentwicklung ist ein Mehrertrag zu verbuchen. Aufgrund der Lohn- und Preisentwicklung ist jährlich ein leichter Anstieg des zur Verteilung kommenden Anteils an der Umsatzsteuer festzustellen. Weiterhin sind Mehrerträge aus Zuweisungen für Soziallasten aus Sonderhilfen des Landes zu verzeichnen.
2	+ Zuwendungen, allgemeine Umlage und sonstige Transfererträge	110.058.202,79	110.057.700,00	108.559.378,18	-502,79	1.498.824,61	Die Zuweisungen vom Land nach FAG M-V werden per Erlass vom Ministerium für Inneres und Sport M-V bekanntgegeben. Durch die halbjährlichen Anpassungen der Zuweisungsbeträge vom Land kann es zu Änderungen im Ergebnis kommen. Da die Zuweisungen im Vorjahr dem

							Teilhaushalt Kataster-, Vermessung- und Liegenschaftsamt zugeordnet wurden, ergeben sich Abweichungen zum Berichtsergebnis.
16	– Zuwendungen, Umlagen und sonstige Transferaufwendungen	6.244.742,07	6.236.600,00	5.884.171,25	-8.142,07	360.570,82	Die Grundlage der Berechnung der abzuführenden Gewerbesteuerumlage sind die Gewerbesteuerumlagen. Da die Einzahlungen höher als im Vorjahr sind, erhöht sich auch die Gewerbesteuerumlage anteilig.
18	– Sonstige laufende Aufwendungen	1.258.844,07	1.450.000,00	1.994.207,58	191.155,93	-735.363,51	Durch geringere Einzelwertberichtigungen und Abgänge auf Forderungen entstanden im Vergleich zum Vorjahr Minderaufwendungen.
21	+ Zinserträge und sonstige Finanzerträge	1.377.280,99	1.557.100,00	2.610.948,92	179.819,01	-1.233.667,93	Aufgrund des noch nicht abgeschlossenen Rechtsbehelfsverfahrens verringern sich die Zinsen aus der Aussetzung der Vollziehung. Bei der Vollverzinsung der Gewerbesteuer verringern sich die Nachzahlungszinsen, da die Vorauszahlungen in den Vorjahren höher angesetzt wurden.
22	– Zinsaufwendungen und sonstige Finanzaufwendungen	6.940.817,09	7.296.900,00	5.821.240,71	356.082,91	1.119.576,38	Die Planung der Erstattungszinsen ist nur überschlägig möglich, da die Zinsen an die Veranlagungsergebnisse der Gewerbesteuer gebunden sind. Bei der Planung wurde angenommen, dass sich die Erstattungszinsen in den nächsten Jahren erhöhen aufgrund der zurzeit hohen Vorauszahlungen.

Teilfinanzrechnung

Nr.	Bezeichnung	Ergebnis 2015	Gesamter- mächtigung 2015	Berichtser- gebnis 2014	Abweichung in 2015	Ergebnis- veränderung gegenüber 2014	Begründungen
8	+ Einzahlungen aus Investitionszuwen- dungen	15.053.465,35	15.053.400,00	14.931.800,53	-65,35	121.664,82	Die Zuweisungen vom Land nach FAG M-V werden per Erlass vom Ministerium für Inneres und Sport M-V bekanntgegeben. Durch die halbjährlichen Anpassungen der Zuweisungsbeträge vom Land kann es zu Änderungen im Ergebnis kommen.

IX. Sonstige Angaben

1. Trägerschaften bei Sparkassen

Die Hansestadt Rostock ist Mitglied im Sparkassenzweckverband für die Ostseesparkasse Rostock mit Sitz in Güstrow. Ausschließlicher Zweck des Zweckverbandes, dem neben der Hansestadt Rostock auch der Landkreis Rostock angehört, ist die Trägerschaft der Ostseesparkasse Rostock mit Sitz in Rostock.

2. Einschränkungen von Grundbesitzrechten

Folgende Einschränkungen zu den in der Bilanz ausgewiesenen Grundstücken, Gebäuden und sonstigen Bauten bestehen zum Bilanzstichtag:

Recht	Anzahl der betroffenen Flurstücke	Fläche der betroffenen Flurstücke im m²
Erbbaurechte (Anzahl: 241)	529	1.697.805
Beschränkte persönliche Dienstbarkeiten (einschließlich Leistungsrechte im öffentlichen Verkehrsraum)	2.991	33.004.116
Grunddienstbarkeiten	154	1.654.933
Baulasten	691	8.680.438
Vorkaufsrechte	34	54.570
Überbaurechte (Anzahl: 20)	11	58.373
Nießbrauchsrechte (Anzahl: 1)	2	945

3. Konzessionsverträge

Die Hansestadt Rostock hat folgende Konzessionsverträge geschlossen:

Vertragspartner	Vertragsinhalt	Laufzeit
Stadtwerke Rostock Netzgesellschaft mbH	Die Hansestadt Rostock räumt im Rahmen ihrer privatrechtlichen Befugnis dem Konzessionsnehmer das ausschließliche Recht ein, Anlagen und deren Zubehör für die öffentliche Versorgung von Letztverbrauchern mit Elektroenergie im Gebiet der Stadt auf oder unter öffentlichen Straßen, Wegen und Plätzen zu errichten und zu betreiben.	01.10.2001 – 30.09.2020
Stadtwerke Rostock AG	Die Hansestadt Rostock räumt im Rahmen ihrer privatrechtlichen Befugnis dem Konzessionsnehmer das ausschließliche Recht ein, Anlagen und deren Zubehör für die öffentliche Versorgung von Letztverbrauchern mit Erdgas im Gebiet der Stadt auf oder unter öffentlichen Straßen, Wegen und Plätzen zu errichten und zu betreiben.	01.10.2011 – 30.09.2031
Eurawasser Nord GmbH	Die Hansestadt Rostock räumt im Rahmen ihrer privatrechtlichen Befugnis dem Konzessionsnehmer das ausschließliche Recht ein, Anlagen und deren Zubehör für die öffentliche Versorgung von Letztverbrauchern mit Wasser im Gebiet der Stadt auf oder unter öffentlichen Straßen, Wegen und Plätzen zu errichten und zu betreiben.	01.04.1993 – 30.06.2018

4. Bilanzierte Vermögensgegenstände mit zum Bilanzstichtag noch ungeklärten Eigentumsverhältnissen

Es wurden 7 Flurstücke i.H.v. 6 TEUR mit ungeklärten Eigentumsverhältnissen bilanziert, soweit die Wahrscheinlichkeit von mehr als 50 % eingeschätzt wurde, dass der Hansestadt Rostock diese zu Eigentum nach dem Vermögenszuordnungsgesetz (VZOG) zugeordnet werden.

Darauf entfallen auf die Bilanzposition „Sonstige Unbebaute Grundstücke und grundstücksgleiche Rechte“ ein Wert i.H.v. 3 TEUR und auf die Bilanzposition „Infrastrukturvermögen“ ein Wert i.H.v. 3 TEUR.

Rückstellungen wurden laut dem Sach- und Bereinigungsgesetz nicht gebildet.

Flurstücke mit ungeklärten Eigentumsverhältnissen, die mit einer Wahrscheinlichkeit von weniger als 50 % der Hansestadt Rostock zugeordnet werden, wurden nicht bilanziert.

5. Verpflichtungen aus Leasingverträgen und sonstigen kreditähnlichen Rechtsgeschäften

Es wurden Leasingverträge für Fahrzeuge geschlossen, die im Jahr 2015 zu Aufwendungen i.H.v. 117 TEUR führen. Die Hansestadt Rostock ist weder rechtlicher noch wirtschaftlicher Eigentümer dieser Fahrzeuge.

6. Haftungsverhältnisse aus der Bestellung von Sicherheiten für fremde Verbindlichkeiten

Die Hansestadt Rostock hat bis zum Abschluss des Jahres 2015 Bürgschaften in Höhe von 182.473 TEUR übernommen. Durch die Unternehmen wurden davon 167.526 TEUR per 31.12.2015 getilgt. Nach Abzug der Tilgung bestehen per 31.12.2015 gegenüber den Kreditinstituten noch offene Verbindlichkeiten in Höhe von 14.947 TEUR.

Des Weiteren hat die Hansestadt Rostock mit Beschluss der Bürgerschaft 0271/00 vom 10.05.2000 einen durch den Oberkirchenrat der Evangelisch-Lutherischen Landeskirche Mecklenburgs genehmigten Vertrag über die Regelung der Patronatsverhältnisse geschlossen. Bei dem städtischen Patronat handelt es sich um eine auf Dauer angelegte

Verpflichtung in Höhe von jährlich 246 TEUR für St. Marien, St. Nikolai, St. Petri und weitere diverse Kirchenhäuser.

Übersicht über die von der Hansestadt Rostock verbürgten und tatsächlich in Anspruch genommenen Kredite

	Ausfallbürgschaften -in EUR – 31.12.2014 31.12.2015		Stand der Verbindlich- keiten -in TEUR - 31.12.2014	Stand der Verbindlich- keiten -in TEUR- 31.12.2015
Rostocker Straßenbahn AG				
1555/57/1998	6.238.000	6.238.000	1.130	915
0385/00-BV	2.444.000	2.444.000	770	642
0303/01-BV	6.646.794	6.646.794	1.224	1.049
0181/02-BV	6.805.000	6.805.000	1.342	1.163
0205/03-BV	5.456.000	5.456.000	2.452	2.172
	92.012.794	92.012.794	6.918	5.941
WIRO -Wohnen in Rostock - Wohnungsgesellschaft mbH				
0865/51/1993	19.684.737	19.684.737	1.730	1.286
1327/64/1994	20.651.079	20.651.079	1.973	1.535
0166/06/1994	38.425.630	38.425.630	2.528	2.004
1643/60/1998	912.145	912.145	521	484
0005/00-BV	1.525.695	1.525.695	885	824
0864/00-BV	511.292	511.292	272	255
0907/01-BV	401.313	401.313	241	225
0805/02-BV	784.906	784.906	534	502
	82.896.797	82.896.797	8.684	7.115
MOLIGO Vermietungsgesellschaft mbH & Co. Objekte Schulsanierung Rostock KG				
0101/99-BV	7.563.504	7.563.504	2.269	1.891
	7.563.504	7.563.504	2.269	1.891
Summe	182.473.095	182.473.095	17.871	14.947

7. In Anspruch genommene Verpflichtungsermächtigungen, die noch keine Verbindlichkeiten begründen

Maßnahme	Auftrag- nehmer	Noch nicht in Anspruch genommene VE in TEUR	Erläuterung
6654802201500201 Stegplattform Alter Strom		800	Ausschreibung 2016
6654101201200820 Sanierung Petribrücke BW 100	Fa. Martens	100	Ausschreibung 2015
6654101201201401 Georginenplatz	Groth & Co.	200	Ausschreibung 2016
6654101201201508 Lichtenhäger Brink	Rostocker Galabau	550	Ausschreibung 2015
6654101201201910 Straßenausbau Rigaer Straße 1. BA	Groth & Co.	400	Ausschreibung für den 2. BA erst 2016
6654101201202617 Grundhafter Ausbau Albert Einstein Straße	Strabag	450	Ausschreibung 2. BA erst 2016
6654101201300513 Umgestaltung Markt Reutershagen		450	Ausschreibung erst 2016
6654101201201811 Erneuerung Mühlenstraße Evershagen		600	Ausschreibung erst 2016
6654101201202016 Sanierung/Um- gestaltung Ulmenstraße- Planung		1.500	Ausschreibung erst 2016

6654101201600101 Grundsanierung Spüldurchlass Alter Strom		1.250	Vereinbarung mit DB AG in 2015 geschlossen
6654101999900499 Erneuerung und Sanierung Straßenbeleuchtung		900	Ausschreibung erst 2016
6654101999900999 Erneuerung von Regenwassersammler		1.500	Kostenteilungsvereinbarung wird erst 2016 geschlossen
6654200201300115 Straßenbau Tannenweg		1.200	Ausschreibung 2. BA erfolgt erst 2016
6654300201200226 Vierstreifiger Ausbau Hinrichsdorfer Straße		281	Zuwendungsbescheid liegt noch nicht vor
7357302201500201 Neubau WC Warnemünde		400	Das Bedarfskonzept für Toilettenanlagen konnte aufgrund von
7357302201500319 Neubau WC Innenstadt		200	Abstimmungsschwierigkeiten nicht zum geplanten Termin der Bürgerschaft zur Beschlussfassung vorgelegt werden.

8. Subsidiärhaftung aus der Zusatzversorgung der Arbeitnehmer

Die Arbeitnehmer der Hansestadt Rostock sind bei der Zusatzversorgungskasse Mecklenburg-Vorpommern (ZMV) versichert. Die Hansestadt Rostock hat keine unmittelbare Verpflichtung aus der Zusatzversorgung gegenüber den berechtigten Arbeitnehmern. Jedoch haftet die Hansestadt Rostock gegenüber der Zusatzversorgungskasse Mecklenburg-Vorpommern (ZMV) Fehlbeträge auszugleichen, sodass diese jederzeit ihre Verpflichtungen gegenüber den Arbeitnehmern erfüllen kann.

Gemäß Altersvorsorge TV Kommunal (ATV-K) bestehen Versorgungszusagen in Form der Gewährung einer Alters-, Erwerbsminderungs- und Hinterbliebenenversorgung.

9. Abweichungen von der amtlichen Abschreibungstabelle

Abweichungen von der geltenden Nutzungsdauer ergaben sich u. a. aufgrund technischer, rechtlicher oder wirtschaftlicher Gründe.

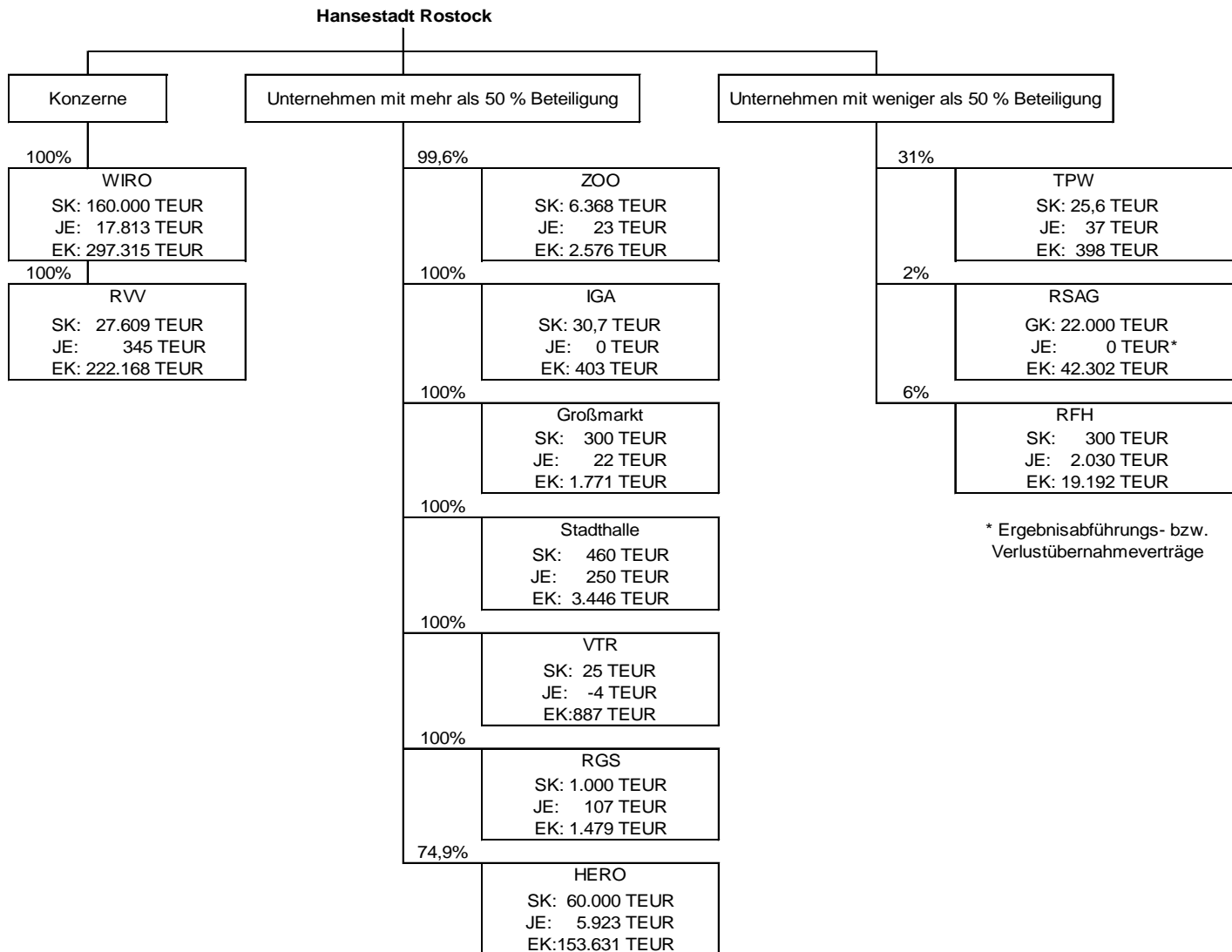
Bei folgenden Vermögensgegenständen wurde eine verkürzte Nutzungsdauer angesetzt:

Vermögensgegenstand	abweichende Nutzungsdauer	Begründung
Gehwege, Radwege	25 Jahre	Tatsächlich technischer Ausbau erfolgt für kürzere Zeiträume
Sicherheitsstreifen, Mittellinien	15 Jahre	
8 Steganlagen (Holz)	10 Jahre	Standortbedingt (Salzwassereinfluss)
9 Öffentliche Bedürfnisanstalten	10 Jahre	öffentliche Bedürfnisanstalten des hoheitlichen Bereichs werden wie im gewerblichen Bereich abgeschrieben
5 Feuerlöschfahrzeuge	10 Jahre	Technische Abnutzung aufgrund hohen Einsatzgeschehens
2 Kleintransporter der Feuerwehr	6 Jahre	
1 Feuerwehrnoteinsatzfahrzeug	5 Jahre	
1 Hydrantenkontrollfahrzeug	5 Jahre	
1 Sanitätszug	4 Jahre	

9 Krankenwagen	6 Jahre	
16 Krankenwagen	5 Jahre	
6 Krankenwagen	4 Jahre	
Regalsystem AB-A (Atemschutz)	2 Jahre	
3 Magnetrührer	5 Jahre	Beschädigung der Oberfläche durch Verwendung von Salzsäure, daher verstärkte Korrosion mit Absplittung der Oberfläche
2 Nissan X-Trail	7 Jahre	Einsatz im unbefestigten Gelände
Pick-Up Nissan Navara		Einsatz im unbefestigten Gelände und deutlich erhöhte Beanspruchung aus Anhängerbetrieb auch für Nutzung auf Waldwiesen und für Wildbergung
Nissan X-Trail	6 Jahre	im Falle des Gebrauchtwagens (Jahreswagen) und einer Vornutzung gilt die Nutzungsdauer für beide Fahrzeuge entsprechend
2 Renault Kangoo 4x4	5 Jahre	Einsatz im unbefestigten Gelände
Renault Kangoo 4x4 aus Jagdbetrieb	3 Jahre	Einsatz im unbefestigten Gelände und deutlich höhere Jahreslaufleistung und starke Beanspruchung (Jagdbetrieb)
1 Stapeltrockner	10 Jahre	Erhöhter Einsatz im Schullabor
Reverssägen	8 Jahre	hohe Beanspruchung Werk- und Starkholzfällungen
Starkholzsägen		
Falt-Fahrrad	3 Jahre	EU-Projektförderung für 3 Jahre vorgesehen
Fotokamera		
Laptop		
2 Monitore		
Farbkopierer	5 Jahre	Stärkerer Einsatz

10. Beteiligungen der Hansestadt Rostock

Alle Tochterunternehmen mit Sitz in Rostock



RVV	RVV Rostocker Versorgungs- und Verkehrs-Holding GmbH
RSAG	Rostocker Straßenbahn AG
RFH	Rostocker Fracht- und Fischereihafen GmbH
WIRO	WIRO Wohnen in Rostock Wohnungsgesellschaft mbH
HERO	Hafen-Entwicklungsgesellschaft Rostock mbH (seit 2017 Rostock Port GmbH)
RGS	Rostocker Gesellschaft für Stadterneuerung mbH
Großmarkt	Großmarkt Rostock GmbH
Stadthalle	Rostocker Messe- und Stadthallengesellschaft mbH
ZOO	Zoologischer Garten Rostock gGmbH
TPW	Technologiepark Warnemünde
IGA	IGA Rostock 2003 GmbH
VTR	Volkstheater Rostock GmbH

SK	Stammkapital
JE	Jahresergebnis
GK	Gesamtkapital
EK	Eigenkapital

11. Mitgliedschaften

Die Hansestadt Rostock ist zum Schlussbilanzstichtag Mitglied in folgenden Organisationen:

Name der Organisation	Jährliche Leistung an die Organisation (in EUR)
Bäderverband MV	9.273,96
Baltic Sail Verbund	5.000,00
Baltic Sea Forum	500,00
BioCon Valley MV e. V.	1.500,00
Bund der Ostseestädte (UBC)	5.800,00
Deutsche Gesellschaft zur Rettung Schiffbrüchiger	500,00
Deutsche Seemannsmission e. V.	beitragsfrei
Deutsche Vereinigung für Wasserwirtschaft, Abwasser und Abfall e. V. (DWA)	423,00
Deutscher Bibliotheksverband e. V.	966,31
Deutscher Museumsbund e. V.	110,00
Deutscher Städtetag	71.181,00
Deutscher Verein für öffentliche und private Fürsorge e. V., Berlin	874,75
Deutsches Institut für Jugendhilfe und Familienrecht e. V. , Heidelberg	3.209,00
European Maritime Heritage	300,00
Fachverband der Kommunalkassenverwalter e. V.	50,00
Forum Stadt e. V. – Netzwerk historischer Städte	1.550,00
Geo MV – Geoinformationswirtschaft MV e. V.	beitragsfrei
Gesellschaft der Förderer der Universität Rostock e.V.	200,00
Gesellschaft für die Prüfung der Umweltverträglichkeit e. V.	300,00
Gesunde- Städte- Netzwerk BRD	500,00
Hanse e. V.	beitragsfrei
Hansebund der Neuzeit	beitragsfrei
Hegegemeinschaft „Nordöstliche Heide“	296,00
Historic highlights of Germany e. V.	250,00
Institut der Rechnungsprüfer e. V.	50,00
Klima- Bündnis der europäischen Städte mit den indigenen	1.491,10

Völkern der Regenwälder e. V.	
Kommunale Gemeinschaftsstelle für Verwaltungsmanagement (KGSt)	10.554,08
Kommunaler Arbeitgeberverband MV .e. V. (KAV MV)	14.110,00
KOSIS- Verbund	beitragsfrei
Kreisarbeitsgemeinschaft Arbeit und Leben e. V.	255,65
Kulturpolitische Gesellschaft	123,00
Landesfeuerwehrverband MV	1.168,00
Landschaftspflegeverband „Nordöstliche Heide“	beitragsfrei
Max – Planck - Gesellschaft zur Förderung der Wissenschaften e.V.	500,00
Museumsverband in MV e. V.	50,00
Musikalische Jugend Deutschland e. V.	122,00
Partnerschaftlicher Verein Rostock Raleigh e. V.	100,00
Planungsverband Region Rostock	25.061,19
Rat der Gemeinden und Regionen Europas (RGRE)	beitragsfrei
RDA Internationaler Bustouristik Verband	500,00
Region Rostock Marketing Initiative e. V.	5.000,00
Rostock denkt 365° e. V.	365,00
Rostocker Regattaverein	beitragsfrei
Sail Training Association Germany (S.T.A.G.)	100,00
Städte- und Gemeindetag MV	101.715,50
Stadtfeuerwehrverband HRO	1.734,70
Tourismusverband MV e. V.	3.059,31
Tourismusverein Rostock und Warnemünde	120,00
Verband der Deutschen Hafenkapitäne e. V.	270,00
Verband der Vereine Creditreform	297,50
Verband deutscher Archivarinnen und Archivare e. V.	150,00
Verband Deutscher Musikschulen e. V., Bonn	1.232,00
Verband Deutscher Musikschulen MV	895,00
Verband Deutscher Städtestatistiker	120,00
Verband kommunaler Unternehmen (VKU) e. V. , Sparte Abfallwirtschaft und Stadtreinigung (VKS)	411,00

Volksbund Deutsche Kriegsgräberfürsorge e. V., Landesverband MV	beitragsfrei
Volkshochschulverband des Landes MV	5.085,78
Zweckverband „Elektronische Verwaltung in MV“ (eGo-MV)	6.000,00
Zweckverband „Studieninstitut für kommunale Verwaltung in MV“	44.610,00

12. Sonstige wesentliche Verträge

Die Hansestadt Rostock hat zum 31.12.2015 nachfolgend aufgeführte wesentliche Verträge abgeschlossen. Die Wesentlichkeit der Verträge beruht auf Grundlage des Beschlusses der Bürgerschaft vom 13.04.2011 zur Bestimmung der Wertgrenzen für die Aufstellung des Haushaltsplanes entsprechend der GemHVO-Doppik M-V (2011/BV/1923). Demnach beträgt die Erheblichkeitsgrenze hinsichtlich der Erläuterungspflicht für Aufwendungen/Auszahlungen zur Erfüllung von langfristigen Verträgen 50 TEUR. Analog dazu wurde diese Grenze für die Wesentlichkeit der sonstigen laufenden Verträge angewandt.

Ausgenommen von dieser Darstellung sind die Verträge im Bereich Soziales. Es werden die jährlichen Volumina in TEUR nach den einzelnen Leistungsarten und nicht die einzelnen Verträge ausgewiesen.

12.1. Verpflichtende Verträge

Vertragsart	Vertragsgegenstand	jährl. Leistung in TEUR
Architekten-/ Ingenieurleistungen	Erarbeitung, Abstimmung, Dokumentation und öffentliche Darlegung des städtebaulichen Rahmenplanes	77
Architekten-/ Ingenieurleistungen	Grundinstandsetzung der Petribrücke , Geh- und Radwegbrücke	65
Architekten-/ Ingenieurleistungen	Erarbeitung B-Plan Nr. 12.W.188 Ehemalige Molkerei, Neubrandenburger Straße" in der HRO"	51
Bauleistungen	Sanierung Kinderspielplatz Mörikeweg	125
Bauleistungen	Grundinstandsetzung Bw100 Petribrücke (Geh-u. Radwegeteil)	763
Bauleistungen	Grundhafter Ausbau der Albert-Einstein-Str., 2.BA	593
Bauleistungen	Lichtenhäger Brink 1. und 2. BA	197
Bauleistungen	Straßenbau Tannenweg 1.BA	962
Gebäude	Goerdeler Straße 53	87
Gebäude	Fahnenstraße 2a	149
Gebäude	Albrecht-Tischbein-Str. 47	100
Gebäude	Albrecht-Tischbein-Str. 48	67
Gebäude	WIRO Sporthallen	372
Gebäude	Charles-Darwin-Ring 6	499
Gebäude	Kröpeliner Straße 83	56

Gebäude	Warnowallee 30	50
gezahlte Zuwendung	Kulturförderung der freien Träger, Max Samuel Haus	89
gezahlte Zuwendung	Vereinbarung zur Kulturförderung, Die Beginen e. V.	73
gezahlte Zuwendung	Vereinbarung zur Kulturförderung, Ro-cine e.V.	75
gezahlte Zuwendung	Vereinbarung zur Kulturförderung, Geschichtswerkstatt Rostock e.V.	134
gezahlte Zuwendung	Vereinbarung zur Kulturförderung, Museumsverein Warnemünde e.V.	138
gezahlte Zuwendung	Vereinbarung zur Kulturförderung, Literaturhaus Rostock e.V.	135
gezahlte Zuwendung	Vereinbarung zur Kulturförderung, Welt Musikschule Carl Orff" e.V."	129
gezahlte Zuwendung	Vereinbarung zur Kulturförderung, Fantasia AG	140
gezahlte Zuwendung	Studentenzuschuss	300
gezahlte Zuwendung	Vereinbarung zur Kulturförderung, Institut für Neue Medien gGmbH	281
gezahlte Zuwendung	Vereinbarung zur Kulturförderung, Zabrik e.V. (Mau-Club)	179
gezahlte Zuwendung	Vereinbarung zur Kulturförderung, Compagnie de Comedie e.V.	163
gezahlte Zuwendung	Sicherung der sakralen Baukultur in Rostock, Kirchenkreisverwaltung Rostock	245
gezahlte Zuwendung	Vereinbarung zur Kulturförderung mit den freien Trägern, Jugendkustschule ARThus e.V.	205
gezahlte Zuwendung	Vereinbarung zur Kulturförderung, Kunstschule Rostock e.V.	219
gezahlte Zuwendung	Vereinbarung zur Kulturförderung, Jugend-Musikkorps Rostock e.V.	58
gezahlte Zuwendung	Zielvereinbarung über die zukünftige Struktur des Volkstheaters Rostock	9.100
gezahlte Zuwendung	Übernahme Ausgleich Durchtarifizierungs- und Harmonisierungsverluste	2.000
gezahlte Zuwendung	Vereinbarung zur Kulturförderung, Kempowski- Archiv Rostock e.V.	54

gezahlte Zuwendung	Vereinbarung zur Kulturförderung, Tanztheaterprojekt Rostock e. V.	51
IT	105 TA - Multifunktionssysteme	97
IT	144 Triumph-Adler MFG (Typ 1, 2, 3)	109
Mitgliedschaften	Deutscher Städtetag	77
Mitgliedschaften	Städte- und Gemeindetag Mecklenburg-Vorpommern e. V.	108
Mitgliedschaften	Beitrag an den Wasser- und Bodenverband Untere Warnow-Küste"	480
mobile Geräte	BOS Digitalfunk	64
Rahmenvertrag für Dienstleistungen	Ambulante ärztliche Versorgung	82
Rahmenvertrag für Dienstleistungen	Stilllegung, Rekultivierung und Nachsorge der Deponie Parkentin	130
Rahmenvertrag für Dienstleistungen	Zusammenarbeit bei der Erhebung der Abfallgebühren und Erarbeitung der Gebührenbescheide	241
Rahmenvertrag für Dienstleistungen	Wartung aller Anlagen für den Einäscherungsprozess	60
Rahmenvertrag für Dienstleistungen	Übernahme Entsorgung gemischter Siedlungsabfälle der HRO	4.617
Rahmenvertrag für Dienstleistungen	Vertrag über die Sammlung und Transport von Hausmüll und hausmüllähnlichem Gewerbeabfall	4.073
Rahmenvertrag für Dienstleistungen	Vertrag über die Straßenreinigung / Winterdienst	5.278
Rahmenvertrag für Dienstleistungen	Einsammlung und Verwertung von Papierabfällen ab 2015	1.502
Rahmenvertrag für Dienstleistungen	Einsammlung und Verwertung von Papierabfällen ab 2015	1.502
Sanierungsträgerverträge	Vertrag über die Vorbereitung und Durchführung städtebaulicher Sanierungsmaßnahmen	131
Sonstige	Fortschreibung Feuerwehrbedarfsplan HRO	102

Sonstige Dienstleistungen	Kassierer/-in, Pförtner/-in Neptun Schwimmhalle	76
Sonstige Dienstleistungen	Inanspruchnahme eines Sozialtarifes durch Empfänger von ALG-II der Hansestadt Rostock	125
Sonstige Dienstleistungen	Schülerbeförderung von behinderten Schülern/-innen nach Schulstandorten	142
Sonstige Dienstleistungen	Kassendienst KHM	146
Sonstige Dienstleistungen	Schülerbeförderung von behinderten Schülern/-innen nach Schulstandorten	142
Sonstige Dienstleistungen	Integrationslotsen	100
Sonstige Dienstleistungen	Aufsichtspersonal, ESD Service GmbH	120
Sonstige Dienstleistungen	Schülerbeförderung von behinderten Schülern/-innen nach Schulstandorten	124
Sonstige Dienstleistungen	Schulschwimmen	110
Sonstige Dienstleistungen	Schülerbeförderung von behinderten Schülern/-innen nach Schulstandorten	354
Sonstige Dienstleistungen	Schülerbeförderung von behinderten Schülern/-innen nach Schulstandorten	248
Sonstige Leistungen im Bauwesen	Kreuzungsvereinbarung - Erneuerung des Bahnübergangs Neubrandenburger Straße	97
Sonstige Lieferleistungen	Schülerbeförderung von behinderten Schülern/-innen nach Schulstandorten	204
sonstige öffentlich-rechtliche Vereinbarungen	Vereinbarung Ärztlichen Leiters RD	130
sonstige öffentlich-rechtliche Vereinbarungen	Einrichtung und Ausgestaltung einer gemeinsamen Adoptionsvermittlungsstelle	110
sonstige öffentlich-rechtliche Vereinbarungen	Vertrag zwischen HRO und Hilfsorganisation über Mitwirkung im Rettungsdienst	600
sonstige öffentlich-rechtliche Vereinbarungen	Vereinbarung zu Einbeziehung in den Rettungsdienst	600
sonstige öffentlich-rechtliche Vereinbarungen	Vertrag zwischen HRO und Hilfsorganisation über Mitwirkung im Rettungsdienst	600

sonstige öffentlich-rechtliche Vereinbarungen	Vereinbarung zur Einbeziehung in den Rettungsdienst	550
sonstige öffentlich-rechtliche Vereinbarungen	Aufnahme, Verwahrung und Wiedergabe von Fundtieren	229
sonstige öffentlich-rechtliche Vereinbarungen	2. Leichenscheu bei Feuerbestattung	55
sonstige öffentlich-rechtliche Vereinbarungen	Vertrag zwischen HRO und Hilfsorganisation über Mitwirkung im Rettungsdienst	3.500
Wartungsleistungen	Wartungsvertrag für Löschwasserleitung und Hydranten	52
Wartungsleistungen (außer Bauwesen)	Novell Produkte	91
Wartungsleistungen (außer Bauwesen)	Wartungsvertrag Gebietsrechner Süd LSA	89
Wartungsleistungen (außer Bauwesen)	Open/Prosoz (incl. Open/Controll u. Open/Cockpit)	70
Wartungsleistungen (außer Bauwesen)	PROSOZ 14plus (alle Module)	66
Wartungsleistungen (außer Bauwesen)	P&I LOGA Personalmanagementsystem	54

12.2. Berechtigende Verträge

Vertragsart	Vertragsgegenstand	jährliche Leistung in TEUR
erhaltene Zuwendung	Durchführung der med. Versorgung von Verletzten auf Schiffen VVT	72
erhaltene Zuwendung	Neptunschwimmhalle - OSP - Durchführung Trainingsbetrieb Bundeskader (Standortsicherung)	98
Gebäude	Kopernikusstr. 1a	54
Rahmenvertrag für Lieferungen	Stromliefervertrag Straßenbeleuchtung + LSA	2.241
Grundstücke	Errichtung und Betreibung von unbeleuchteten Werbeanlagen und Werbeträgern	229
Sonstige	Liegeplätze, Flächen einschließlich aller Gebäude	300
Sonstige	öffentliches Eislaufen, Spielbetrieb Rostocker Eishockey-Club 1.+2. Mannschaft	103
Sonstige	Zuwendung Land M-V zur Förderung Musikschulen im kulturellen Bereich	292
sonstige öffentlich-rechtliche Vereinbarungen	Nutzung der öffentlichen kommunalen Hafenanlage Warnowkai Süd Gewerbegebiet Groß Klein	74
sonstige öffentlich-rechtliche Vereinbarungen	Gebühr für die Amtsärztliche Bescheinigung zur Feuerbestattung	94
sonstige öffentlich-rechtliche Vereinbarungen	Einsatz Schiffsbrandbekämpfung	425

12.3. Erschließungsverträge

Erschließungsverträge im Sinne des § 124 BauGB lösen keine direkten Forderungen oder Verbindlichkeiten für die Hansestadt Rostock aus. Die Verträge beinhalten viel mehr ein Austauschverhältnis, sind für die Stadt sowohl verpflichtend als auch berechtigend.

Die Vertragspartner verpflichten sich, die Vertragssumme in die Erschließung des entsprechenden Gebietes zu investieren. Die Hansestadt Rostock übernimmt nach Fertigstellung den erschlossenen Bereich ins Anlagevermögen der Hansestadt Rostock, in der Regel ohne an den Kosten beteiligt zu werden (berechtigend).

Mit der Übernahme verpflichtet sich die Stadt zur Übernahme evtl. entstehender Folgekosten für Instandhaltung und Pflege der Gebiete (verpflichtend).

Derzeit hat die Hansestadt Rostock die Erschließung durch folgende Verträge auf Dritte übertragen.

Zum einen die Erschließung des B-Plans Nr. 01.W.141 „Ehemaliger Güterbahnhof Warnemünde" durch die Wohnpark Planungs- und Bauträgergesellschaft mbH die Delta Projekt GmbH mit einem Gesamtvolumen von 1.271 TEUR.

Erstellung der Erschließungsanlagen im B-Plan-Gebiet „Ehemaliger Marinestützpunkt Gehlsdorf“.

Herstellung der Erschließungsanlagen im B-Plan-Gebiet „Ehemaliger Friedrich- Franz-Bahnhof“.

Herstellung der Erschließungsanlagen „Am Hellberg II“.

Des Weiteren die Erschließung des Teilbereichs im B-Plangebiet Nr. 12. MI. 84 „Weißes Kreuz" durch die Erschließungsgesellschaft Rostock Weißes Kreuz GbR Tim Fries.

Und letztlich die Erschließung des B-Plans Nr. 12.W.144 „Riekdahl" durch die Wohngebiet Am Hang Riekdahl GmbH & Co. KG mit einem Gesamtvolumen von 289 TEUR.

13. Noch nicht erhobene Entgelte und Abgaben

Zum Stichtag der Schlussbilanz wurden folgende Objekte fertiggestellt, für die Straßenausbaubeiträge zu erheben waren:

Bezeichnung der Maßnahme	Fertigstellung (Datum)	Voraussichtliche Höhe der zu erhebenden Entgelte und Abgaben (in TEUR)	Erhobene Abschläge und Vorausleistungen (in TEUR)	Zeitpunkt der voraussichtlichen Erhebung	Begründung für nicht erfolgte Erhebung
An der Jägersbäk, 1. BA, 2. BA	07.12.2015	347	0,00		Unterlagen zur Prüfung auf Beitragsfähigkeit liegen noch nicht vor
Kirchenstraße, Los 1	31.12.2013	701,5	0,00		
Geh- und Radweg Hundsburgallee	27.01.2015	320	0,00		Schlussrechnung liegt noch nicht vor
Straßenbeleuchtung Tychsenstr./Don Bosco Str.	17.03.2015	76,3	0,00		Unterlagen zur Prüfung auf Beitragsfähigkeit liegen noch nicht vor
Straßenbeleuchtung Ostseeallee	18.03.2015	48,5	0,00		
Straßenbeleuchtung Reutershagen Weg/Alpenweg	02.04.2015	35,6	0,00		

Jahresabschluss 2015

Straßenbeleuchtung J.-v.-Liebig-Weg	09.06.2015	37,4	0,00		
Straßenbeleuchtung Groß-Kleiner Weg	07.07.2015	75,4	0,00		
Straßenbeleuchtung Rövershäger Chaussee	14.08.2015	20,6	0,00		
Straßenbeleuchtung Toitenwinkler Weg	19.08.2015	38,6			
Straßenbau Rembrandstraße	03.12.2014	343,0		04/16	
Gehweg Budapester Straße	15.07.2015	302,6		2017	Schlussrechnung liegt noch nicht vor
PKW Stellplätze Hansastrasse	23.06.2015	25,0			Unterlagen zur Prüfung auf Beitragsfähigkeit liegen noch nicht vor
Paulstraße 2. BA	18.05.2015	670,0		2018	Schlussrechnung liegt noch nicht vor
Dänische Straße Los 1	08.05.2015	676,1		05/16	
Dänische Straße Mitte	10.12.2015	254,3		2016	
Rigaer Straße, 1. BA	26.10.2015	1.192,0			Schlussrechnung liegt noch nicht vor
Ausbau Biestower Damm	23.10.2015	70,0			Wird erst

					abgerechnet, wenn Biestower Damm komplett ausgebaut wurde
Gehweg Schulenburgstraße, 1. BA	02.04.2015	91,0			Unterlagen zur Prüfung auf Beitragsfähigkeit liegen noch nicht vor
Straßenbau An der Jägerbäk 1.+ 2. BA	07.12.2015	347,0			
Zollamt Gehlsdorf, Straßenbau	11.09.2015	105,00		2018	Stichstraße Pressentinstraße
Seestraße LOS 1	18.12.2015	623,00		2017	Seestraße 1. BA
Ausbau Sievershäger Weg Los 1	11.11.2015	370,00		2019	Abrechnung Gesamtmaßnahme
Kirchenplatz Warnemünde	24.09.2015	790,00		2016	

14. Zahl der Beamten sowie der Arbeitnehmer

	Anzahl 01.01.	Durchschnitt
Beamte	458	450
davon teilbeschäftigt	21	15
Arbeitnehmer	1.776	1.787
davon teilbeschäftigt	287	273
Insgesamt	2.234	2.237
Bedienstete im Vorbereitungsdienst	34	39
Auszubildende	46	41
Insgesamt	80	80
Beamte im Erziehungsurlaub	2	2
Arbeitnehmer im Erziehungsurlaub	17	19
Insgesamt	19	21

15. Ausstehende Erfassungen, Bewertungen, Aktivierungen und Korrekturen

Zum Jahresabschluss konnten

- 276 Zuwegungen zu Kleingartenanlagen (voraussichtlich nur Erinnerungswerte) und weitere Verkehrsflächen,
- Elektranen, Saugstellen, Fahrradabstellanlagen
- fertig gestellte Maßnahmen im Rahmen des Städtebaus,
- Übertragungen durch Erschließungsträger (z. Bsp. Kalverradd, Groter Pohl, Tonnenhof)
- Investitionskostenzuschüsse an Regenwassersammlern

nicht nachträglich zur Eröffnungsbilanz erfasst und bewertet werden. Es müssen in den nächsten Jahresabschlüssen Korrekturen zur Eröffnungsbilanz hinsichtlich der Anschlussstelle Nord Hinrichsdorfer Straße, der Vorpommernbrücke und des ÖPNV-


Verknüpfungspunktes Warnemünde vorgenommen werden. Ebenso sind Korrekturen im Hinblick auf die Zuordnung von Straßenkategorien an Teilen von Straßen erforderlich.

Weiterhin bedarf es Korrekturen am Tunnel Schwaaner Landstraße, da nicht das gesamte Bauwerk im Eigentum der Hansestadt Rostock befindlich ist.

Teilweise werden Vermögensgegenstände aus abgeschlossenen Bauvorhaben noch als Anlagen im Bau ausgewiesen.

Des Weiteren stehen die Bestandskorrekturen der Vorräte aus.

Hansestadt Rostock, den 14.08.15



Dr. Chris Müller-von Wrycz Rekowski
Senator für Finanzen, Verwaltung und
Ordnung und
1. Stellvertreter des Oberbürgermeisters

5. Anlagen

I. Rechenschaftsbericht

Inhaltsverzeichnis

I.	Rechtsgrundlagen	4
II.	Lage der Hansestadt Rostock	5
1.	Rahmenbedingungen.....	5
2.	Organisation der Hansestadt Rostock.....	21
III.	Vermögens-, Finanz- und Ertragslage	23
1.	Bilanz.....	23
2.	Ergebnisrechnung.....	34
3.	Finanzrechnung	39
4.	Verlauf der Haushaltswirtschaft	40
5.	Haushaltsausgleich.....	41
IV.	Produktorientierte Ziele und Kennzahlen der wesentlichen Produkte.....	41
V.	Vorgänge von besonderer Bedeutung nach dem Schluss des Haushaltsjahres	47
VI.	Chancen und Risiken.....	47

I. Rechtsgrundlagen

Der Rechenschaftsbericht zum 31. Dezember 2015 der Hansestadt Rostock wurde auf der Grundlage des § 60 KV M-V und unter Beachtung der Vorschriften des § 49 GemHVO-Doppik erstellt.

Gemäß § 49 GemHVO-Doppik sind im Rechenschaftsbericht der Verlauf der Haushaltswirtschaft sowie die wirtschaftliche und finanzielle Lage der Gemeinde so darzustellen, dass ein den tatsächlichen Verhältnissen entsprechendes Bild vermittelt wird. Dazu ist ein Überblick über die wichtigen Ergebnisse des Jahresabschlusses und Rechenschaft über die Haushaltswirtschaft im abgelaufenen Haushaltsjahr zu geben.

Außerdem enthält der Rechenschaftsbericht eine ausgewogene und umfassende, dem Umfang der gemeindlichen Aufgabenerfüllung entsprechende Analyse der Haushaltswirtschaft und der Vermögens-, Finanz- und Ertragslage der Gemeinde. In der Analyse sollen die produktorientierten Ziele und Kennzahlen, soweit sie bedeutsam für das Bild der Vermögens-, Finanz- und Ertragslage der Gemeinde sind, einbezogen und unter Bezugnahme auf die im Jahresabschluss enthaltenen Ergebnisse erläutert werden.

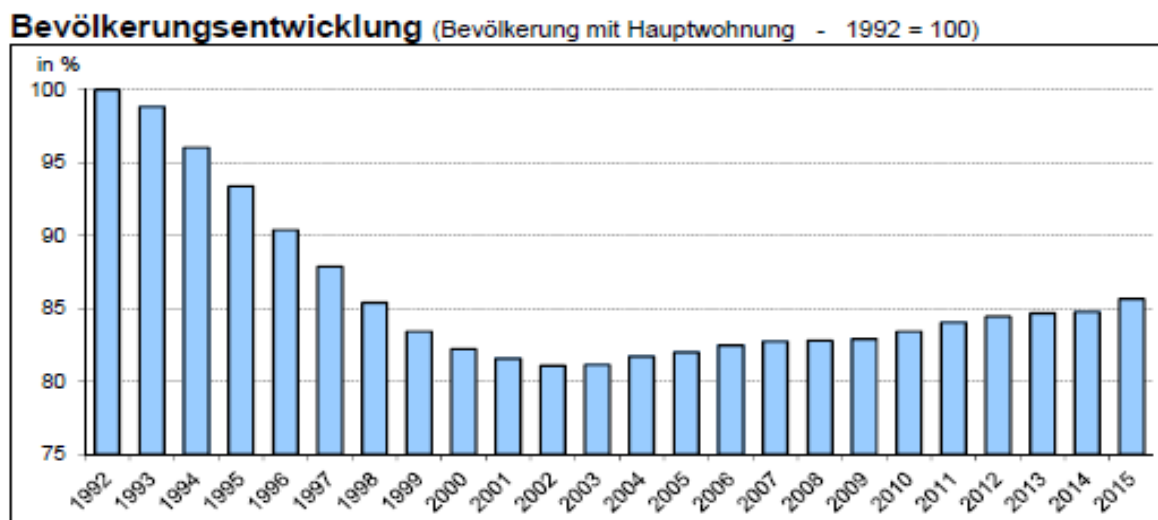
Der Rechenschaftsbericht soll auch auf Vorgänge von besonderer Bedeutung eingehen, die nach dem Schluss des Haushaltsjahres eingetreten sind. Des Weiteren sind Chancen und Risiken für die künftige Entwicklung der Gemeinde darzulegen.

II. Lage der Hansestadt Rostock

1. Rahmenbedingungen

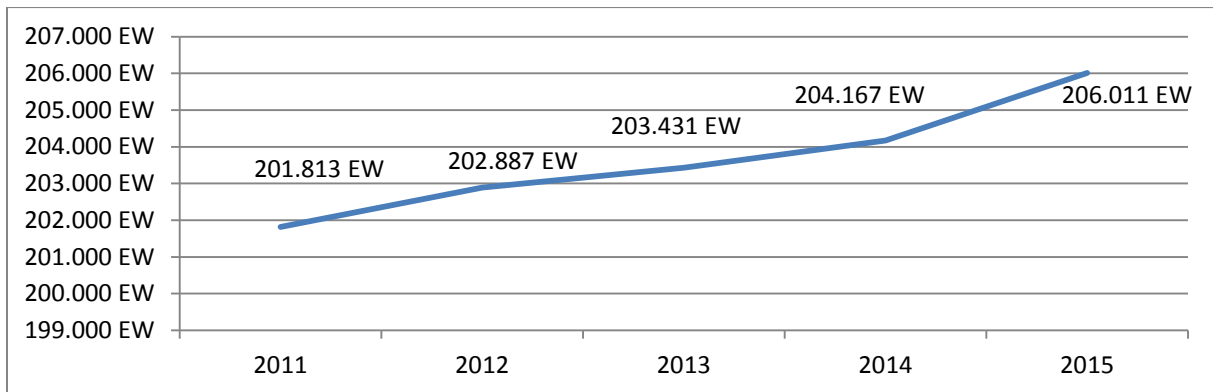
Die Hansestadt Rostock ist mit rund 18.137 ha und 206.011 Einwohner (EW) die größte kreisfreie Stadt und eines der vier Oberzentren in Mecklenburg-Vorpommern. Sie befindet sich am Unterlauf und der Mündung des Flusses Warnow in die Ostsee. Rostock liegt zwischen den Metropolregionen Berlin, Hamburg, Kopenhagen-Malmö und Stettin. Rostock als Regiopole wird vom Landkreis Rostock als Regiopoleregion umgeben. Zusammen weist die Region Rostock eine Einwohnerzahl von mehr als 400.000 Einwohnern auf. Sie ist infrastrukturell der am weitesten entwickelte und erschlossene Teil des Landes Mecklenburg – Vorpommern. Ebenso ist sie die wirtschaftlich stärkste Region.

1.1 Bevölkerungsentwicklung relativ (Bevölkerung mit Hauptwohnung 1992=100%)



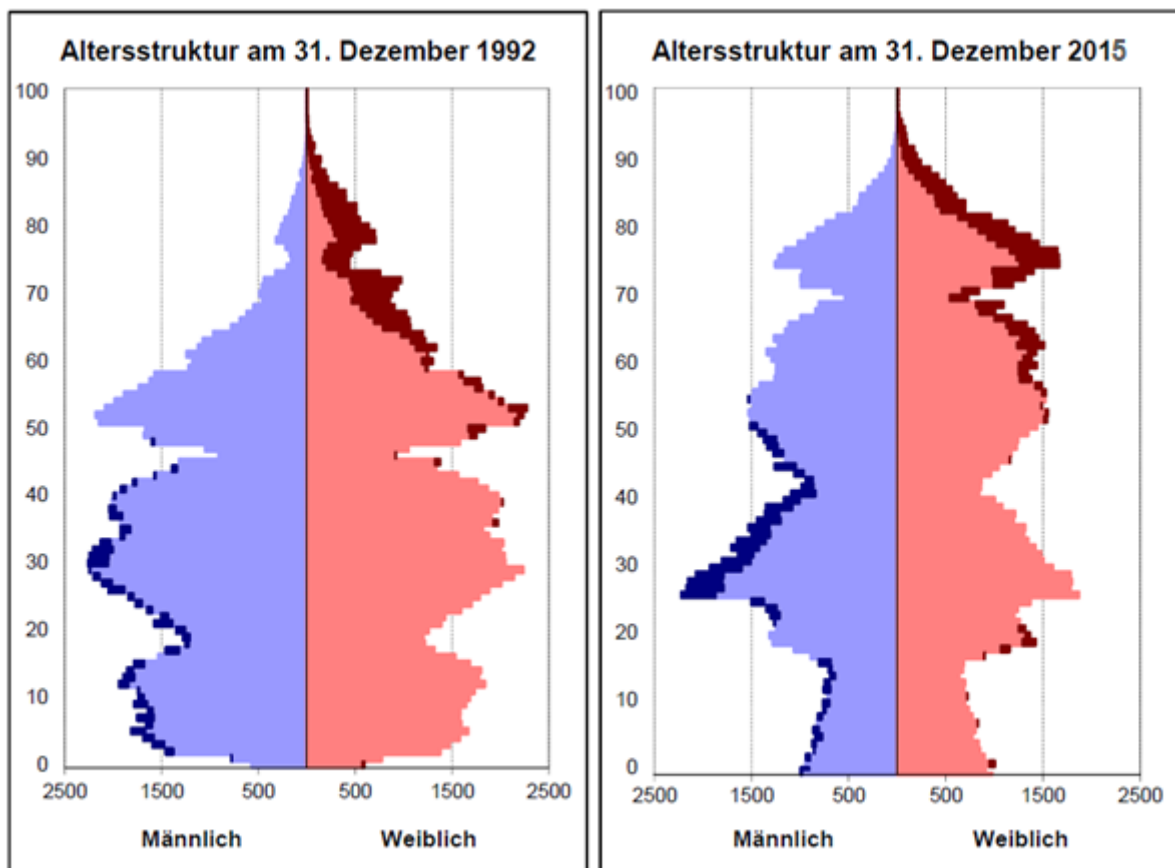
1.2 Bevölkerungsentwicklung absolut 2011 bis 2015

Die Bevölkerungsentwicklung war in den neunziger Jahren von einer stark negativen Entwicklung geprägt. Umzüge ins Umland, Geburtenrückgänge und die damals schwierige wirtschaftliche Lage führten zum Fortzug von etwa 55.000 Einwohnern.



Seit 2003 hat sich dieser Abwärtstrend in einen allmählichen Anstieg der Einwohnerzahlen umgekehrt. Insbesondere die wirtschaftliche Erholung und die Ausweitung der Flächen für den Wohnungsbau und gewerbliche Ansiedlungen trugen zu dieser positiven Entwicklung bei.

1.3 Altersstruktur



Altersstruktur am 31. Dezember 1992

Altersstruktur am 31. Dezember 2015

Die Lebenserwartung der Einwohner Rostocks entwickelte sich seit der Wiedervereinigung 1990 sehr positiv. Die durchschnittliche Lebenserwartung für Frauen stieg von 1995 mit 78,07 Jahren auf 83,88 Jahre im Jahr 2015, für Männer im gleichen Zeitraum von 71,68 Jahre auf 77,46 Jahre.

Der Anteil der Bevölkerung im Kindesalter sank von 15,9 % auf 11,6%, mit dem tiefsten Stand von 9,1 % im Jahr 2005. Seitdem ist ein kontinuierlicher Zuwachs in dieser Altersgruppe zu verzeichnen.

Ein steter Anstieg vollzieht sich im Bereich des Rentenalters. Der Anteil der im Rentenalter befindlichen Bevölkerungsgruppe erhöhte sich von 11,5 % auf 23,1 %.

Die natürliche Bevölkerungsbewegung zwischen den Jahren 1995 und 2015 wies einen permanent negativen, in den letzten Jahren jedoch abflachenden Trend auf. Der Wanderungssaldo (Verhältnis von Zuzügen zu Fortzügen) veränderte sich von zu Beginn 1995 (-4.129) stark negativen Werten hin zu positiven Werten im Jahr 2015 (+ 1.889). Insgesamt entstand dadurch ein Bevölkerungszuwachs.

1.4 Räumliche Gliederung

Die Hansestadt Rostock ist in 31 Ortsteile gegliedert. Diese sind fünf Ortsamtsbereichen zugeordnet. Diese Bereiche werden von jeweils einem Ortsamt vor allem für Einwohnerangelegenheiten verwaltet.

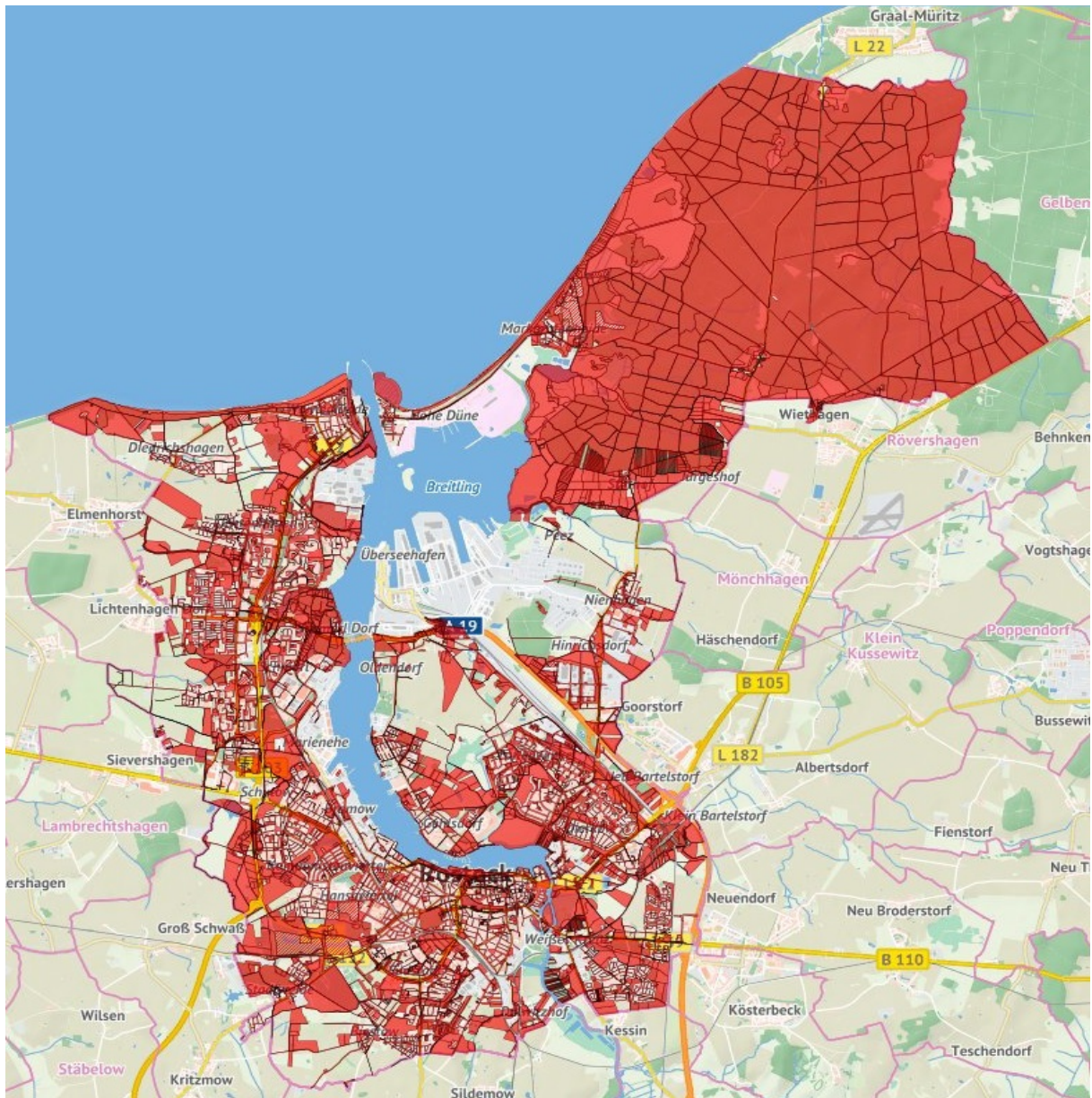
1.5 Entwicklung der Gemeindefläche nach Nutzungsarten 2014 bis 2017

Nutzungsarten	2014	2015	2016	2017
	ha			
Fläche insgesamt	18 137	18 137	18 136	18 136
<u>davon:</u>				
Siedlung	5 632	5 635	5 621	5 633
<u>davon:</u>				
Wohnbaufläche	1 344	1 347	1 344	1 355
Industrie- und Gewerbefläche	1 630	1 631	1 618	1 624
Halde	5	5	5	2
Fläche gemischter Nutzung	170	169	171	170
Fläche besonderer funktionaler Prägung	572	574	574	573
Sport-, Freizeit- und Erholungsfläche	1 829	1 827	1 828	1 842
Friedhof	81	81	81	66
Verkehr	1 799	1 799	1 812	1 810
<u>davon:</u>				
Straßenverkehr	960	960	959	961
Weg	316	316	316	316
Platz	139	139	140	140
Bahnverkehr	331	331	329	329
Flugverkehr	2	2	2	2
Schiffsverkehr	52	52	66	62
Vegetation	9 210	9 206	9 206	9 198
<u>davon:</u>				
Landwirtschaft	3 480	3 477	3 477	3 476
Wald	4 634	4 634	4 636	4 636
Gehölz	299	298	298	297
Heide	2	2	2	2
Moor	15	15	15	15
Sumpf	252	252	252	252
Unland/Vegetationslose Fläche	528	527	525	520
Gewässer	1 496	1 496	1 497	1 495
<u>davon:</u>				
Fließgewässer	1 191	1 191	1 190	1 188
Hafenbecken	168	168	169	169
Stehendes Gewässer	134	134	134	134
Meer	4	4	4	4

Die Hansestadt Rostock weist große Flächen an Wald- und Grünflächen (Äcker, Grünland usw.) auf. Durch die Rostocker Heide gehört die Hansestadt Rostock zu den größten kommunalen Waldeigentümern.

Im Zuge der Verringerung von Acker- und Gebäudeflächen, z.B. Abbruch von Industriebrachen, und der Errichtung von neuen bzw. der Erweiterung von Wohngebieten, z.B. Kassebohm, Biestow, Diedrichshagen, Gehlsdorf, Lichtenhagen und Evershagen-Süd, wurden zahlreiche Freizeit- und Erholungsflächen, Spielplätze sowie Straßen, Wege und Plätze neu geschaffen.

Folgende grafisch rot hervorgehobene Flächen (Flurstücke) befinden sich im Eigentum der Hansestadt Rostock auf dem städtischen Territorium.



Davon entfällt im Nordosten ein Großteil auf die Rostocker Heide, dem größten geschlossenen Küstenwald in Deutschland, einschließlich der Flächen auf dem Gebiet des Landkreises Rostock.

1.6 Entwicklung der Erwerbstätigen nach Wirtschaftsbereichen

Jahr	Erwerbs- tätige insgesamt	Land- und Forstvirt- schaft, Fischerei (A)	Davon nach Wirtschaftsbereichen ¹						
			Produzierendes Gewerbe (B bis F)			Dienstleistungsbereiche (G bis T)			
			B bis F insgesamt	darunter		G bis T insgesamt	davon		
				Verarbei- tendes Gewerbe (C)	Bau- gewerbe (F)		Handel, Verkehr, Gastgewerbe Information u. Kommuni- kation (G bis J)	Finanz-, Versicherungs- u. Unter- nehmens- dienstleister; Grundstücks- Wohnungs- wesen (K bis N)	Öffentliche u. sonstige Dienstleister, Erziehung, Gesundheit, (O bis T)
<u>Erwerbstätige (1 000 Personen)</u>									
2000	105,7	.	17,8	7,7	7,8	87,6	27,5	18,2	41,9
2001	104,2	.	16,1	7,4	6,5	87,9	26,9	18,6	42,4
2002	103,4	.	15,2	7,1	5,9	87,9	26,9	18,5	42,5
2003	101,7	.	14,2	7,0	5,1	87,2	26,1	18,4	42,7
2005	100,3	.	13,2	6,9	4,0	87,0	24,9	19,1	42,9
2006	102,4	.	13,6	7,5	3,8	88,7	25,1	20,7	42,9
2007	104,9	.	13,2	7,2	3,7	91,6	25,8	22,0	43,8
2008	106,7	.	13,6	7,9	3,5	93,0	26,5	22,5	44,0
2009	107,3	.	13,6	8,1	3,2	93,6	26,7	22,6	44,3
2010	106,6	.	13,2	7,7	3,3	93,3	26,4	23,1	43,8
2011	107,7	.	13,7	7,9	3,3	93,9	26,9	23,5	43,6
2012	109,4	.	14,3	8,2	3,6	95,0	27,1	23,9	44,0
2013	110,6	.	14,6	8,7	3,5	96,0	27,7	24,2	44,1
2014	113,3	.	15,1	9,1	3,6	98,2	28,5	24,9	44,7
2015	114,9	.	15,4	9,4	3,7	99,4	28,7	25,3	45,4
<u>Veränderung gegenüber dem Vorjahr (um %)</u>									
2001	- 1,4	.	- 9,2	- 3,6	- 16,7	+ 0,3	- 2,3	+ 2,0	+ 1,2
2002	- 0,8	.	- 5,5	- 3,2	- 10,0	+ 0,0	- 0,1	- 0,4	+ 0,2
2003	- 1,6	.	- 6,9	- 2,6	- 13,9	- 0,8	- 2,9	- 0,6	+ 0,5
2005	- 1,3	.	- 5,0	- 1,6	- 12,8	- 0,6	- 2,4	+ 2,6	- 0,9
2006	+ 2,2	.	+ 3,3	+ 8,8	- 4,9	+ 2,0	+ 0,8	+ 8,2	- 0,0
2007	+ 2,4	.	- 3,0	- 3,7	- 2,7	+ 3,2	+ 2,8	+ 6,1	+ 2,0
2008	+ 1,8	.	+ 3,1	+ 9,4	- 7,2	+ 1,6	+ 2,8	+ 2,5	+ 0,5
2009	+ 0,5	.	+ 0,2	+ 2,2	- 6,0	+ 0,6	+ 0,5	+ 0,3	+ 0,7
2010	- 0,7	.	- 3,0	- 4,8	+ 0,6	- 0,3	- 1,0	+ 2,3	- 1,3
2011	+ 1,0	.	+ 3,4	+ 3,2	+ 1,0	+ 0,7	+ 1,9	+ 1,6	- 0,5
2012	+ 1,6	.	+ 4,6	+ 3,8	+ 7,7	+ 1,2	+ 0,8	+ 1,6	+ 1,1
2013	+ 1,1	.	+ 2,0	+ 5,2	- 1,4	+ 1,0	+ 2,2	+ 1,6	+ 0,0
2014	+ 2,4	.	+ 3,4	+ 5,4	+ 3,5	+ 2,3	+ 3,1	+ 3,0	+ 1,4
2015	+ 1,4	.	+ 2,4	+ 3,3	+ 2,9	+ 1,3	+ 0,7	+ 1,5	+ 1,5
<u>Anteil an den Erwerbstätigen insgesamt (in %)</u>									
2000	100	.	16,8	7,2	7,4	82,9	26,0	17,2	39,6
2001	100	.	15,5	7,1	6,3	84,3	25,8	17,8	40,7
2002	100	.	14,7	6,9	5,7	85,0	26,0	17,9	41,1
2003	100	.	14,0	6,8	5,0	85,8	25,7	18,1	42,0
2005	100	.	13,1	6,9	4,0	86,8	24,9	19,1	42,8
2006	100	.	13,3	7,3	3,7	86,6	24,5	20,2	41,9
2007	100	.	12,6	6,9	3,5	87,3	24,6	20,9	41,8
2008	100	.	12,7	7,4	3,2	87,2	24,8	21,1	41,2
2009	100	.	12,7	7,5	3,0	87,2	24,8	21,0	41,3
2010	100	.	12,4	7,2	3,1	87,5	24,8	21,7	41,1
2011	100	.	12,7	7,4	3,1	87,2	25,0	21,8	40,4
2012	100	.	13,1	7,5	3,2	86,9	24,8	21,8	40,3
2013	100	.	13,2	7,8	3,2	86,8	25,0	21,9	39,8
2014	100	.	13,3	8,1	3,2	86,6	25,2	22,0	39,4
2015	100	.	13,4	8,2	3,2	86,5	25,0	22,0	39,5

¹ Systematik der Wirtschaftszweige, (Ausgabe deutsche Fassung WZ 2008)

1.7 Sozialversicherungspflichtige beschäftigte Arbeitnehmer (Arbeitsort)

Die Hansestadt Rostock ist das wirtschaftliche Zentrum Mecklenburg-Vorpommerns. Sie verzeichnet mit einer steigenden Tendenz die höchste Beschäftigtenzahl aller Kommunen des Landes.

Stand am 30.06.	Sozialversicherungspflichtig beschäftigte Arbeitnehmer (Arbeitsort)				
	insgesamt	Veränderung gegenüber dem Vorjahr	Anteil am Land M-V insgesamt	davon	
	Personen	um %	in %	männlich	weiblich
				Personen	
2004	73 451	-	-	34 882	38 569
2005	71 716	- 2,4	-	33 861	37 855
2006	74 056	+ 3,3	-	35 014	39 042
2007	75 673	+ 2,2	-	36 195	39 478
2008	78 237	+ 3,4	14,8	37 421	40 816
2009	78 666	+ 0,5	14,9	37 182	41 484
2010	79 287	+ 0,8	14,8	37 458	41 829
2011	80 212	+ 1,2	14,9	37 718	42 494
2012	82 280	+ 2,6	15,2	39 220	43 060
2013	83 105	+ 1,0	15,3	39 641	43 464
2014	84 698	+ 1,9	15,4	40 492	44 206
2015	86 247	+ 1,8	15,6	41 419	44 828

1.8 Sozialversicherungspflichtig Beschäftigte und Pendler

Es bestehen mit den Umlandgemeinden im Landkreis Rostock starke Verflechtungen. Dies führt dazu, dass sowohl viele Personen zur Arbeit in die Stadt ein- als auch auspendeln. Täglich pendeln aus dem Landkreis Rostock ca. 21 Tausend Personen zu ihren Arbeitsstätten in der Hansestadt Rostock ein. Ebenso ist sie auch für viele Einwohner anderer Kommunen Arbeitsort. Aus anderen Landkreisen des Landes Mecklenburg – Vorpommern kommen knapp 7 Tausend Beschäftigte. Aus anderen Bundesländern arbeiten ca. 3 Tausend Menschen in der Hansestadt Rostock.

Stand am 30.06.	Beschäftigte am Wohnort			Beschäftigte am Arbeitsort			Beschäftigte, die in Rostock wohnen und arbeiten
	insgesamt	darunter: Auspendler ¹		insgesamt	darunter: Einpendler ²		
		insgesamt	Anteil an den Beschäftigten		insgesamt	Anteil an den Beschäftigten	
	Personen		in %	Personen		in %	Personen
2010	67 779	19 268	28,4	79 287	30 724	38,8	48 511
2011	69 625	19 939	28,6	80 212	30 481	38,0	49 686
2012	71 653	20 280	28,3	82 280	30 850	37,5	51 373
2013	72 645	20 663	28,4	83 105	31 042	37,4	51 977
2014	73 837	20 704	28,0	84 698	31 466	37,2	53 130
2015	75 226	21 129	28,1	86 247	32 146	37,3	54 077

¹ ohne Auspendler nach dem Ausland

² einschließlich Einpendler aus dem Ausland und „ohne Angabe“

1.9 Bedeutende Wirtschaftszweige

- maritime Wirtschaft mit Häfen, Seeredereien, Schiffbau und Fährverkehr
- Forschung, Entwicklung und Hochschulwesen und weitere Bildungseinrichtungen
- Energieanlagenbau
- Dienstleistungssektor (Banken und Versicherungen, Handel, Callcenter)
- Tourismus
- Kunst, Unterhaltung und Erholung
- Gesundheitswesen
- öffentliche Verwaltung (Bund, Land und Kommune)
- Bundeswehr

Bedeutende Unternehmen sind im Bereich der maritimen Wirtschaft die Seeredereien AIDA Cruises, Scandlines, Scandferries, Deutsche Seereederei und F. Laeisz, die Neptun-Werft und die Warnow-Werft, Schiffselektronik Rostock, Tamsen Maritim, Liebherr-Mcctec Rostock, der Rostocker Überseehafen als einer der größten Häfen sowohl in Deutschland als auch im Ostseeraum sowie der Rostocker Fischereihafen.

Die größte Hochschule des Landes Mecklenburg Vorpommern ist die Universität Rostock, die mit ihrem umfangreichen Studienangebot eine Volluniversität darstellt. Weitere Hochschulen sind die Hochschule für Musik und Theater sowie der Bereich Seefahrt der Hochschule Wismar mit dem maritimen Simulationszentrum. Wichtige Forschungseinrichtungen sind das Max-Planck-Institut für demografische Forschung, die Fraunhofer-Gesellschaft mit den Instituten für Graphische Datenverarbeitung, für Produktionstechnik und Automatisierung und für Zelltherapie und Immunologie, die Leibniz-Institute für Ostseeforschung und für Katalyse, das Deutsche Zentrum für Neurodegenerative Erkrankungen und das Institut für Ostseefischerei als Fachinstitut des Johann Heinrich von Thünen-Instituts.

Im Bereich des Energieanlagenbaus hebt sich vor allem der Windenergieanlagenhersteller Nordex als eines der umsatzstärksten Unternehmen des Landes Mecklenburg-Vorpommern hervor.

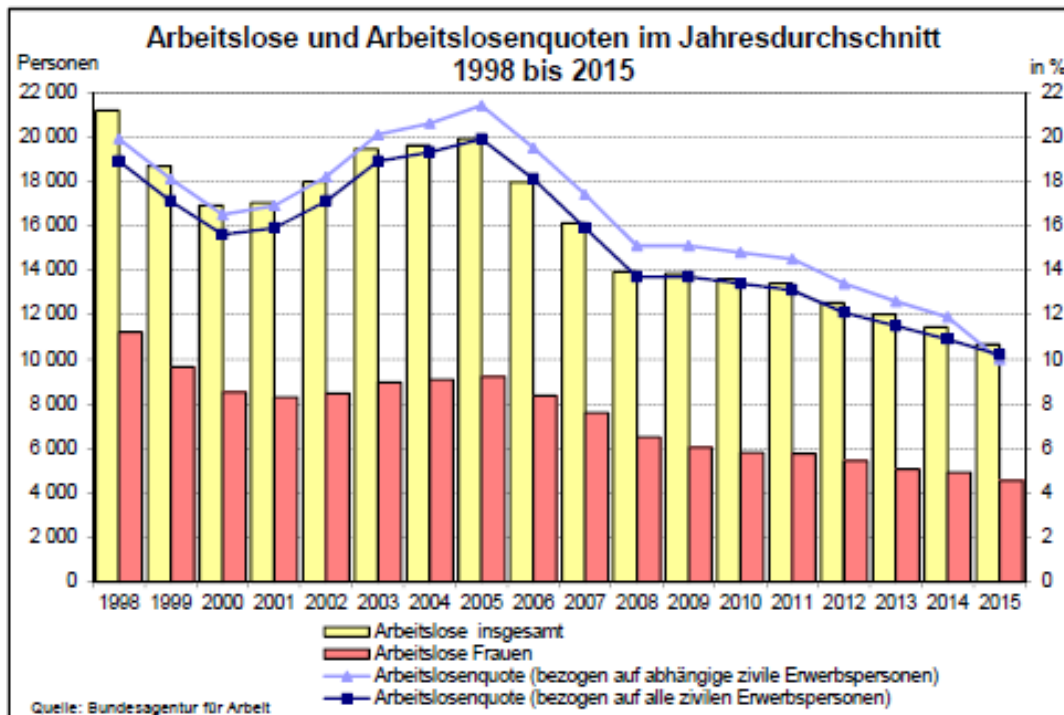
Neben der Stadtverwaltung der Hansestadt Rostock sind wichtige Bundes- und Landeseinrichtungen z.B. das Bundesamt für Seeschifffahrt und Hydrographie, das

Landesversorgungsamt Mecklenburg-Vorpommern, das Staatliche Amt für Umwelt und Natur Rostock, das Landesamt für Landwirtschaft, Lebensmittelsicherheit und Fischerei Mecklenburg-Vorpommern und das Staatliche Schulamt Rostock. Als Gerichte sind das Landgericht Rostock, das Oberlandesgericht Rostock, das Arbeitsgericht Rostock, das Landesarbeitsgericht Mecklenburg-Vorpommern und das Sozialgericht Rostock angesiedelt.

Mit dem Marinekommando sind die oberste Kommandobehörde der Deutschen Marine sowie die Schnellbootflottille und das Korvettengeschwader in Rostock stationiert.

1.10 Arbeitslosenzahlen

Anfang der 90er Jahre waren erhebliche Arbeitslosenzahlen zu verzeichnen. Die bisherigen DDR-Wirtschafts- und Industriestrukturen, insbesondere die Kombinate, wurden abgewickelt, aufgespalten und verkleinert. Die wirtschaftliche Erholung, die Neuausrichtung der lokalen Wirtschaft, die Gründung und Neuansiedlung von Unternehmen und der Zuzug von Einwohnern führte zu einer konstant positiven wirtschaftlichen Entwicklung. Dementsprechend sanken die Arbeitslosenzahlen insbesondere ab 2005.



Die Trendentwicklung wichtiger wirtschaftlicher Indikatoren lässt auch für die folgenden Jahre eine positive Entwicklung erwarten. Es ist von weiterhin sinkenden Arbeitslosen- und steigenden Beschäftigtenzahlen auszugehen. Weiterhin ist es das Ziel die Hansestadt Rostock als attraktiven Wirtschafts-, Wohn- und Arbeitsort auszubauen.

1.11 Soziale Hilfen

Eine der Hauptaufgaben der Hansestadt Rostock ist die Gewährung von Sozialen Hilfen für bedürftige Einwohner. Dazu zählen u. A. laufende Hilfe zum Lebensunterhalt, bedarfsorientierte Grundsicherung im Alter und bei Erwerbsminderung, Hilfen zur Gesundheit, Eingliederungshilfe für behinderte Menschen, Hilfe zur Pflege, Hilfe zur Überwindung sozialer Schwierigkeiten und Hilfe in anderen Lebenslagen.

a. Empfänger laufender Hilfe zum Lebensunterhalt nach dem 3. Kapitel SGB XII 2005 – 2015

Merkmal	Empfänger laufender Hilfe zum Lebensunterhalt nach dem 3. Kapitel SGB XII am 31.12.							
	2005	2006	2008	2010	2012	2013	2014	2015
Personen/Altersjahre								
Empfänger laufender Hilfe zum Lebensunterhalt insgesamt								
Insgesamt	787	825	1 054	1 183	1 200	1 336	1 325	1397
davon im Alter von:								
0 bis unter 3 Jahren	6	11	12	26	16	19	20	21
3 bis unter 7 Jahren	10	16	25	31	31	41	27	38
7 bis unter 11 Jahren	13	7	17	33	35	34	33	41
11 bis unter 15 Jahren	23	17	19	26	31	40	44	50
15 bis unter 18 Jahren	13	6	9	7	12	12	7	6
18 bis unter 21 Jahren	39	38	36	27	29	26	22	24
21 bis unter 25 Jahren	63	71	80	72	81	84	57	50
25 bis unter 30 Jahren	67	78	93	110	111	104	94	94
30 bis unter 40 Jahren	101	98	155	174	193	209	219	226
40 bis unter 50 Jahren	171	167	204	227	201	217	192	180
50 bis unter 60 Jahren	114	132	180	219	232	261	262	257
60 Jahren und älter	167	183	224	231	228	289	348	410
Durchschnittsalter	43,2	44,3	44,1	43,1	42,5	43,4	45,3	45,4
darunter: Empfänger laufender Hilfe zum Lebensunterhalt weiblich								
Insgesamt	324	331	471	494	503	574	573	615
davon im Alter von:								
0 bis unter 3 Jahren	3	5	7	14	11	7	.	.
3 bis unter 7 Jahren	6	8	9	19	17	23	10	24
7 bis unter 11 Jahren	6	.	11	24	21	20	18	18
11 bis unter 15 Jahren	14	9	12	13	16	23	25	27
15 bis unter 18 Jahren	7	.	3	.	7	4	.	.
18 bis unter 21 Jahren	17	10	20	.	11	14	11	11
21 bis unter 25 Jahren	11	23	31	28	33	30	21	24
25 bis unter 30 Jahren	26	24	39	39	38	42	37	40
30 bis unter 40 Jahren	35	40	63	62	72	74	79	85
40 bis unter 50 Jahren	57	49	77	81	72	82	75	65
50 bis unter 60 Jahren	38	45	72	71	84	92	95	104
60 Jahren und älter	93	114	127	129	121	163	192	209
Durchschnittsalter	45,0	49,0	46,3	44,0	43,0	44,6	47,0	46,3

b. Empfänger laufender Hilfe zum Lebensunterhalt nach dem 3. Kapitel SGB XII 2015

Merkmal	Empfänger laufender Hilfe zum Lebensunterhalt am 31.12.2015			
	insgesamt		davon	
	Personen/Altersjahre	in %	männlich Personen/Altersjahre	weiblich Personen/Altersjahre
Insgesamt	1397	100	782	615
<u>davon im Alter von:</u>				
0 bis unter 3 Jahren	21	1,5	12	8
3 bis unter 7 Jahren	38	2,7	17	10
7 bis unter 11 Jahren	41	2,9	15	18
11 bis unter 15 Jahren	50	3,6	19	25
15 bis unter 18 Jahren	6	0,4	5	2
18 bis unter 21 Jahren	24	1,7	11	11
21 bis unter 25 Jahren	50	3,6	38	21
25 bis unter 30 Jahren	94	6,7	57	37
30 bis unter 40 Jahren	226	16,2	140	79
40 bis unter 50 Jahren	180	12,9	117	75
50 bis unter 60 Jahren	257	18,4	167	95
60 Jahren und älter	410	29,3	156	192
Durchschnittsalter	45,4	X	44,0	47,0

c. Empfänger von Leistungen nach dem 5. bis 9. Kapitel SGB XII nach Hilfearten 2005 – 2015¹

Hilfeart	2005	2010	2011	2012	2014	2015
	Personen					
Empfänger von Leistungen nach dem 5. bis 9. Kapitel SGB XII insgesamt ¹	3 507	5 268	5 467	5 473	5 823	5 927
<u>und zwar:</u>						
Hilfen zur Gesundheit	38	46	50	20	23	18
Eingliederungshilfe für behinderte Menschen	2 584	3 583	3 755	3 762	3 947	3 872
Hilfe zur Pflege	719	1 260	1 317	1 425	1 555	1 595
Hilfe zur Überwindung sozialer Schwierigkeiten und Hilfe in anderen Lebenslagen	224	698	656	595	678	825
<u>und zwar:</u>						
außerhalb von Einrichtungen ¹	1 281	2 464	2 593	2 578	2 793	2 953
<u>und zwar:</u>						
Eingliederungshilfe für behinderte Menschen	752	1 390	1 549	1 565	1 670	1 641
Hilfe zur Pflege	347	452	434	515	566	629
Hilfe zur Überwindung sozialer Schwierigkeiten und Hilfe in anderen Lebenslagen	191	674	641	583	661	804
in Einrichtungen ¹	2 285	2 861	2 914	2 927	3 055	2 989
<u>und zwar:</u>						
Eingliederungshilfe für behinderte Menschen	1 883	2 244	2 233	2 233	2 292	2 242
Hilfe zur Pflege	373	808	886	910	989	966
Hilfe zur Überwindung sozialer Schwierigkeiten und Hilfe in anderen Lebenslagen	34	27	15	15	19	22

¹ Empfänger mehrerer verschiedener Hilfen werden bei jeder Hilfeart gezählt. Mehrfachzählungen sind nur insoweit ausgeschlossen, als sie aufgrund der Meldungen erkennbar waren.

d. Empfänger von bedarfsorientierter Grundsicherung im Alter und bei Erwerbsminderung nach dem 4. Kapitel SGB XII

Merkmal ¹	Empfänger von Grundsicherung im Alter und bei Erwerbsminderung nach dem 4. Kapitel SGB XII (Wohnortprinzip) am 31.12.								
	2015			2016			2017		
	insge- samt	davon		insge- samt	davon		insge- samt	davon	
		männ- lich	weib- lich		männ- lich	weib- lich		männ- lich	weib- lich
	Personen								
Insgesamt	3 470	1 850	1 620	3 285	1 833	1 452	3 330	1 861	1 469
davon:									
18 bis unter die Altersgrenze	2 191	1 360	831	2 121	1 332	789	2 111	1 322	789
Altersgrenze und älter	1 279	490	789	1 164	501	663	1 219	539	680
davon:									
Deutsche	2 986	1 627	1 359	2 822	1 612	1 210	2 816	1 615	1 201
Ausländer	484	223	261	463	221	242	514	246	268
davon:									
außerhalb von Einrichtungen	3 019	1 585	1 434	2 859	1 578	1 281	2 911	1 617	1 294
davon:									
18 bis unter die Altersgrenze	1 839	1 134	705	1 785	1 118	667	1 782	1 121	661
Altersgrenze und älter	1 180	451	729	1 074	460	614	1 129	496	633
in Einrichtungen	451	265	186	426	255	171	419	244	175
davon:									
18 bis unter die Altersgrenze	352	226	126	336	214	122	329	201	128
Altersgrenze und älter	99	39	60	90	41	49	90	43	47

¹ Altersgrenze zum Renteneintrittsalter nach § 41 Abs.2 SGB XII

Trotz sich verbessernder wirtschaftlicher Rahmenbedingungen steigt die Zahl der Empfänger sozialer Hilfen kontinuierlich an. Dies resultiert vorwiegend aus der demografischen Entwicklung.

1.12 Sonstige Standortbedingungen

a. Allgemeinbildende Schulen nach Schularten 1996 – 2015

Schuljahr	Insgesamt	Davon									
		Grund-schulen	Regionale Schulen	Real-schulen	Real-schulen mit Grundschule	Verbundene Haupt- und Real-schulen	Verbundene Haupt-u. Real-schulen mit Grundschule	Gesamt-schulen	Gymna-sien	Abend-gymna-sium	Förder-schulen
Anzahl											
1996 bis 2003											
96/97	90	28	-	5	6	11	3	9	15	1	12
98/99	80	27	-	2	5	9	2	10	12	1	12
00/01	74	23	-	2	4	9	2	10	11	1	12
01/02	71	22	-	2	3	10	1	10	11	1	11
02/03	67	20	6	1	3	4	-	10	11	1	11
03/04	60	19	9	-	2	-	-	9	10	1	10
Schuljahr bzw. Stadt-bereich		Insgesamt	Davon								
			Grund-schulen ¹	Regionale Schulen	Gesamt-schulen	Gymnasien	Abend-gymnasium	Förder-schulen ²			
Anzahl											
2004 bis 2015											
2004/2005	56	21	7	8	9	1	10				
2006/2007	54	21	6	8	8	1	10				
2008/2009	50	19	5	9	7	1	9				
2010/2011	50	19	4	11	6	1	9				
2012/2013	50	19	4	11	6	1	9				
2013/2014	50	19	4	11	6	1	9				
2014/2015	50	18	5	10	7	1	9				
2015/2016	50	18	5	10	7	1	9				
darunter: Schulen in freier Trägerschaft											
2004/2005	5	1	-	2	1	-	1				
2006/2007	7	1	-	3	2	-	1				
2008/2009	9	3	-	3	2	-	1				
2010/2011	9	2	-	4	2	-	1				
2012/2013	9	2	-	4	2	-	1				
2013/2014	9	2	-	4	2	-	1				
2014/2015	9	1	-	4	3	-	1				
2015/2016	9	1	-	4	3	-	1				
davon: nach Stadtbereichen											
A Warnemünde	2	1	-	-	1	-	-				
C Lichtenhagen	3	1	1	1	-	-	-				
D Groß Klein	2	1	1	-	-	-	-				
E Lütten Klein	5	2	-	-	1	-	2				
F Evershagen	2	1	-	1	-	-	-				
G Schmarl	2	1	1	-	-	-	-				
H Reutershagen	5	2	1	-	1	-	1				
J Gartenstadt/Stadtweide	1	-	-	-	1	-	-				
K Kröpelin-Tor-Vorstadt	5	2	-	3	-	-	-				
L Südstadt	5	1	-	3	-	-	1				
N Stadtmitte	7	2	-	1	1	1	2				
O Brinckmansdorf	2	1	-	-	1	-	-				
P Dierkow-Neu	2	1	-	-	1	-	-				
S Toitenwinkel	4	1	1	1	-	-	1				
T Gehlsdorf	3	1	-	-	-	-	2				

¹ ohne Grundschulteile² einschließlich Klinikschule

b. Studierende an Hochschulen 1970 – 2015

Jahr	Studierende insgesamt	Davon		Darunter		Neuzulassungen/ Studienanfänger ¹	Darunter weiblich	Absolventen Bestandene Abschlussprüfungen	Darunter weiblich
		männlich	weiblich	Ausländer insgesamt	darunter weiblich				
Personen									
Hochschule für Seefahrt Warnemünde-Wustrow									
1970	720	689	31	3	-	381	-	-	-
1975	737	685	52	-	-	203	-	356	-
1980	926	833	93	-	-	211	18	172	13
1985	1 016	918	98	11	-	240	14	193	17
1990	814	750	64	9	-	252	26	189	11
Fachbereich Seefahrt Warnemünde der Hochschule Wismar, University of Technology, Business and Design									
1992	80	-	-	-	-	-	-	-	-
1996	212	-	-	-	-	-	-	-	-
2000	269	250	19	-	-	-	-	-	-
2002	265	239	26	-	-	-	-	-	-
2004	315	275	40	3	-	-	-	-	-
2006	374	327	47	4	-	-	-	-	-
2008	378	326	52	7	3	102	15	-	-
2010	419	333	86	9	4	93	17	-	-
2012	497	417	80	35	3	123	10	-	-
2014	493	414	79	111	14	91	14	-	-
2015	443	379	64	131	13	-	-	-	-
Universität Rostock									
1990	6 059	3 140	2 919	212	54	1 441	616	1 005	497
1992	8 509	4 930	3 579	233	76	1 259	631	1 130	533
1994	8 572	4 645	3 927	282	91	1 557	762	1 258	631
1996	9 127	4 572	4 555	292	117	1 957	1 096	1 302	591
1998	10 461	5 058	5 403	358	166	2 089	1 091	957	428
1999	11 176	5 388	5 788	418	205	2 251	1 208	1 073	509
2000	11 638	5 689	5 949	419	207	2 344	1 195	1 075	552
2001	11 829	5 987	5 842	514	245	2 201	986	1 143	634
2002	12 178	5 994	6 184	665	309	2 198	1 370	1 157	603
2003	13 501	6 599	6 902	849	375	2 950	1 571	1 137	593
2004	14 443	7 005	7 438	878	376	2 931	1 613	1 324	720
2005	14 142	6 938	7 204	879	369	2 292	1 206	1 626	852
2006	14 076	6 850	7 226	884	371	2 440	1 300	1 591	826
2007	14 119	6 843	7 276	818	358	2 368	1 215	1 687	874
2008	14 472	7 096	7 376	790	346	2 636	1 346	1 854	1 031
2009	15 024	7 489	7 535	860	385	2 808	1 391	1 825	980
2010	15 236	7 648	7 588	882	369	2 415	1 198	2 175	1 172
2011	15 312	7 793	7 519	941	390	2 548	1 244	2 310	1 162
2012	15 062	7 567	7 495	884	384	2 223	1 198	2 428	1 248
2013	14 417	7 220	7 197	868	365	2 151	1 127	2 688	1 293
2014	13 892	6 904	6 988	823	361	2 035	1 086	2 508	1 231
2015	13 768	6 881	6 887	910	361	2 187	1 098	2 431	1 204
Hochschule für Musik und Theater Rostock²									
1991	191	84	107	-	-	54	21	37	19
1995	276	68	208	20	13	44	34	23	14
1996	316	87	229	29	22	66	47	23	16
1998	464	121	343	67	44	55	34	22	11
2000	430	151	279	111	66	68	34	45	26
2002	462	177	285	154	86	74	40	54	30
2004	466	177	289	143	90	59	34	89	59
2006	500	201	299	168	94	73	44	66	38
2008	530	214	316	170	109	87	62	86	57
2009	527	209	318	173	109	89	54	52	33
2010	521	213	308	177	109	106	56	42	28
2011	535	231	304	177	109	101	52	66	42
2012	555	222	333	179	109	125	79	77	43
2013	505	203	302	154	98	87	53	47	30
2014	535	228	307	175	99	93	52	59	39
2015	513	213	300	169	97	73	41	85	40
Private Hanseuniversität Rostock									
2007	4	4	-	-	-	3	-	-	-

¹ im Studienjahr/Studienanfänger im ersten Hochschulsemester² 1992 war die Hochschule für Musik und Theater Rostock der Universität Rostock zugeordnet.

c. Öffentliche Spiel- und Sportanlagen 2000 bis 2015

Merkmal	Stand						
	18. Oktober 2000	17. Juni 2002	07. September 2004	22. Juli 2008	31. Dezember 2010	31. Dezember 2014	31. Dezember 2015
	Anzahl						
Insgesamt	215	219	239	249	235	236	236
<u>darunter:</u>							
Ballspielplatz	44	42	41	44	44	43	46
Basketballanlage	9	9	13	16	15	15	13
Gerätespielplatz	114	117	119	119	115	116	117
Jugendtreff	8	8	12	16	11	9	8
Jugendtreff mit Spielmöglichkeiten	12	14	13	10	8	9	9
Skateanlage	4	7	9	13	12	12	12
Tischtennis-Anlage	12	11	9	7	5	4	4

d. Kindertagesstätten und genehmigte Plätze von 1992 bis 2015

Jahr	Kindertages- stätten insgesamt	Darunter	Genehmigte Plätze in Kindertagesstätten			
		Horte an Schulen	insgesamt	davon für Kinder im Alter von ... bis unter ... Jahren		
				0 - 3	3 - 6,5	6,5 - 10,5
Anzahl						
1992	146	-	21 079	3 855	10 614	6 610
1994	102	-	15 354	1 232	8 522	5 600
1996	80	4	11 192	1 140	4 154	5 898
1998	81	3	9 211	1 356	3 663	4 192
2000	75	2	8 106	1 647	3 749	2 710
2002	71	2	9 484	1 984	4 557	2 943
2004	72	8	11 080	2 118	4 952	3 010
2006	73	10	10 724	2 202	5 083	3 439
2008	77	13	11 463	2 304	5 340	3 819
2010	79	13	12 307	2 549	5 590	4 168
2012	81	13	13 294	2 747	5 894	4 653
2014	85	15	14 086	2 924	6 163	4 999
2015	88	16	14 728	3 007	6 471	5 250

e. Weitere Standortbedingungen

- **Gesundheit:**
Universitätsklinikum und Südstadtklinik mit insgesamt 1.491 Krankenhausbetten, 826 Ärzten und 17 Zahnärzten sowie 3.697 Beschäftigten im nichtärztlichen Bereich; 430 niedergelassene Ärzte, 193 niedergelassene Zahnärzte und 49 Apotheken
- **Altenheime:**
25 Alten- und Pflegeheime (vollstationär) mit 2.416 Plätzen (einschließlich Michaelishof, Psychiatrisches Pflegeheim und Hospiz)

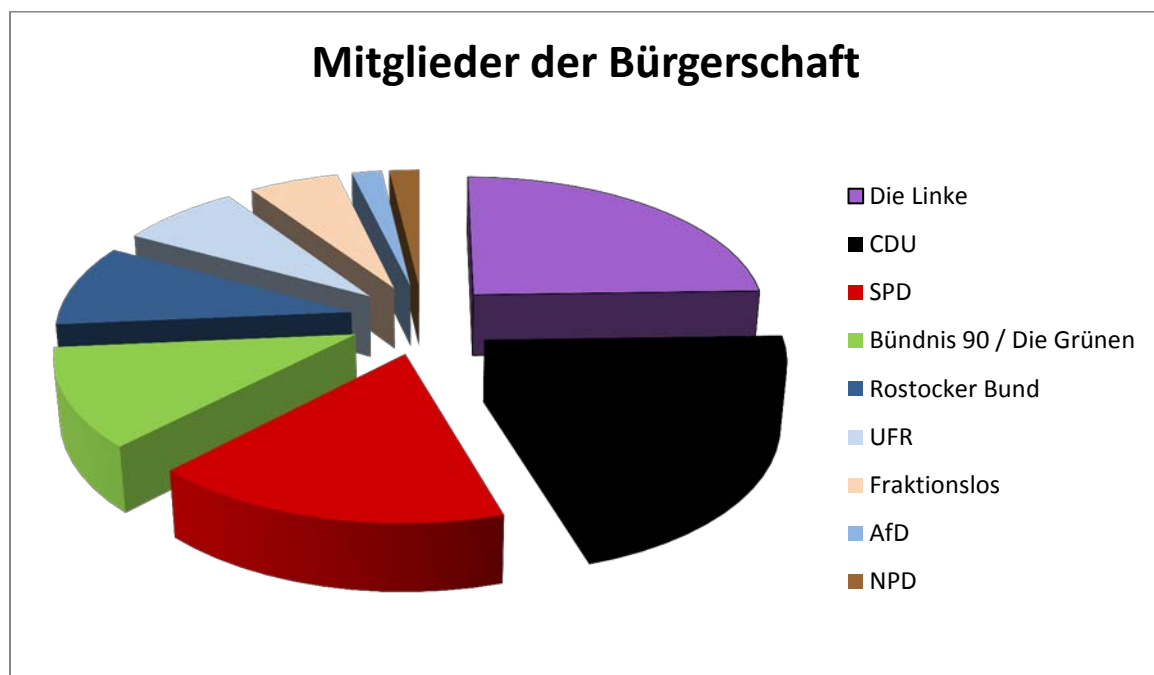
- ÖPNV:
gut ausgebauter öffentlicher Personennahverkehr mit 3 S-Bahn-Linien (Rostock Hbf – Warnemünde, Rostock Hbf – Güstrow über Schwaan, Rostock Hbf – Güstrow über Laage), 7 Straßenbahnlinien mit 104 km Schienenlänge, 2 Fährlinien über die Warnow und ein Busnetz mit 22 Buslinien (2 Nachtlinien) sowie Anbindungen ins Umland
- Verkehrsanbindung:
Bahnfernverkehr mit Intercity-Zügen und Regionalzügen u.a. nach Berlin, Hamburg, Leipzig, Ruhrgebiet, Stralsund, Schwerin, Stuttgart
über die Autobahnen A 19 (Rostock – Berlin) und A 20 (Lübeck – Rostock – Stettin) und die Bundesfernstraßen B 103, B 105, B 110
Flüge über Flughafen Rostock-Laage
- Theater:
Volkstheater Rostock als vollwertiges Vier-Sparten-Theater, Compagnie de Comédie und das jüdische Theater Mechaje
- Museen:
Kulturhistorisches Museum im Kloster zum Heiligen Kreuz, Kunsthalle, Heimatmuseum Warnemünde, Kempowski-Archiv, Societät Rostock maritim, Schiffbau- und Schifffahrtsmuseum auf dem Traditionsschiff Typ Frieden, Dokumentations- und Gedenkstätte des BStU in der ehemaligen U-Haft der Stasi, Forst- und Köhlerhof Wiethagen
- Zoo:
Zoologischer Garten Rostock im Barnstorfer Wald (größter Zoo an der deutschen Ostseeküste)
- Versorgung mit Dingen des täglichen Bedarfs:
1.905 Unternehmen des Einzelhandels (einschließlich Einkaufszentren innerhalb des Stadtgebietes) sowie mehrere Einkaufszentren am Stadtrand
- Gastronomie:
554 Gaststätten, Restaurants, Imbissstuben, Cafes, Eissalons u. Ä.
- Sportstätten
34 Großspielfelder, 36 Kleinspielfelder, 7 Rundlaufbahnen, 72 Sporthallen, 1 Freibad, 3 Hallenbäder, 39 Wassersportanlagen, 4 Kegelsportanlagen, 4 Pferdesportanlagen, 4 Tennisanlagen, 1 Kunstrasenhockeyplatz
- Sportvereine
200 Sportvereine mit 47.582 Mitgliedern

2. Organisation der Hansestadt Rostock

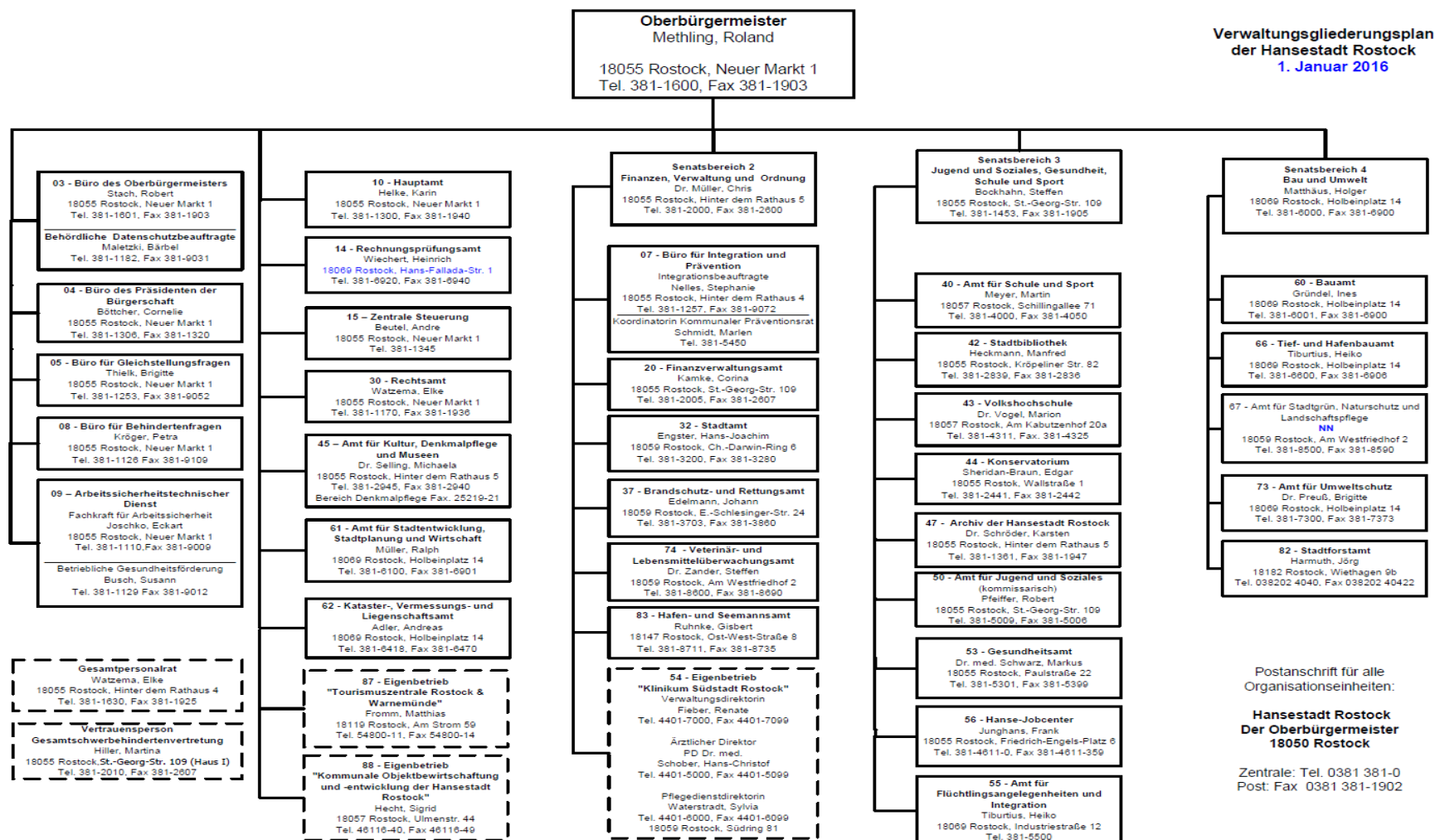
2.1 Organe

Die Organe der Hansestadt Rostock sind der Oberbürgermeister und die Bürgerschaft. Herr Roland Methling ist seit 06.04.2005 der Oberbürgermeister der Hansestadt Rostock. Die Bürgerschaft, mit dem Bürgerschaftspräsidenten Dr. Wolfgang Nitzsche, setzt sich wie folgt zusammen:

	Mitglieder der Bürgerschaft (Stand: 31.12.2015)
Die Linke	13
CDU	11
SPD	9
Bündnis 90 / Die Grünen	6
Rostocker Bund	5
UFR	4
Fraktionslos	3
AfD	1
NPD	1



2.2 Verwaltungsgliederungsplan



III. Vermögens-, Finanz- und Ertragslage

1. Bilanz

1.1 Übersicht über die Bilanz

Die Bilanz zum Schluss des Haushaltsjahres weist ein positives Eigenkapital in Höhe von 1.006.024 TEUR aus. Das Eigenkapital hat sich im Haushaltsjahr um 21.773 TEUR erhöht. Die Veränderungen der einzelnen Bilanzposten sind im Anhang ausführlich erläutert.

Aktiva	31.12.2014 - EUR -	31.12.2015 - EUR -	Passiva	31.12.2014 - EUR -	31.12.2015 - EUR -
Anlage- vermögen	1.976.436.467	1.965.309.088	Eigenkapital	984.251.456	1.006.024.345
			Sonderposten	589.961.328	561.298.506
Umlauf- vermögen	46.271.457	37.104.078	Rückstellungen	115.300.515	124.995.885
			Verbindlich- keiten	327.291.074	305.280.543
Rechnungs- abgrenzungs- posten	9.848.978	11.159.352	Rechnungs- abgrenzungs- posten	15.752.529	15.973.240
Aktive latente Steuern	0,00	0,00	Passive latente Steuern	0,00	0,00
Nicht durch Eigenkapital gedeckter Fehlbetrag	0,00	0,00			
Bilanzsumme	2.032.556.902	2.013.572.518	Bilanzsumme	2.032.556.902	2.013.572.518

Das Anlagevermögen hat sich gegenüber dem Vorjahr um 11.127 TEUR verringert. Diese Veränderung setzt sich hauptsächlich zusammen aus:

- Abschreibungen auf geleistete Zuwendungen an die
Hafenentwicklungsgesellschaft Rostock mbH
(seit 2017 Rostock Port GmbH) – 15.477 TEUR
- Abschreibungen auf das Infrastrukturvermögen – 28.533 TEUR
- Zuwachs der immateriellen Vermögensgegenstände + 15.650 TEUR

- Zuwachs der Anlagen im Bau + 13.386 TEUR
- Erhöhung der Finanzanlage Eigenbetrieb Kommunale Objektbewirtschaftung und -entwicklung der Hansestadt Rostock + 2.284 TEUR

Das Umlaufvermögen ist im Vergleich zum Vorjahr um 9.167 TEUR gesunken. Dies resultiert hauptsächlich aus Korrekturbuchungen zum Jahresabschluss, der Bereinigung des technischen Lohnkontos und dem Ausweis von debitorischen Kreditoren. Die liquiden Mittel erhöhten sich um 1.926 TEUR.

Die Sonderposten verringerten sich zum 31.12.2015 um 28.663 TEUR. Ursächlich hierfür sind insbesondere:

- zu Abschreibungen korrespondierende Erträge aus der Auflösungen der Sonderposten aus Investitionszuwendungen – 36.841 TEUR
- Bildung von Sonderposten aus Investitionszuwendungen + 65.783 TEUR
- Bildung von Anzahlungen auf Sonderposten - 56.153 TEUR
- Sonderposten für den Gebührenaussgleich im Bereich der Abfallwirtschaft und des Rettungsdienstes – 1.199 TEUR

Die Rückstellungen wurden um 9.695 TEUR erhöht. Von finanzieller Bedeutung sind hier:

- Bildung von Rückstellungen für Pensionen und ähnl. Verpflichtungen + 9.013 TEUR
- Inanspruchnahme von Rückstellungen für Altersteilzeit – 1.153 TEUR
- Bildung von Rückstellungen anhängige Gerichtsverfahren + 2.601 TEUR

Die Verbindlichkeiten konnten um 22.011 TEUR gemindert werden. Dies liegt größtenteils am Abbau der Kredite zur Sicherung der Zahlungsfähigkeit um 19.017 TEUR.

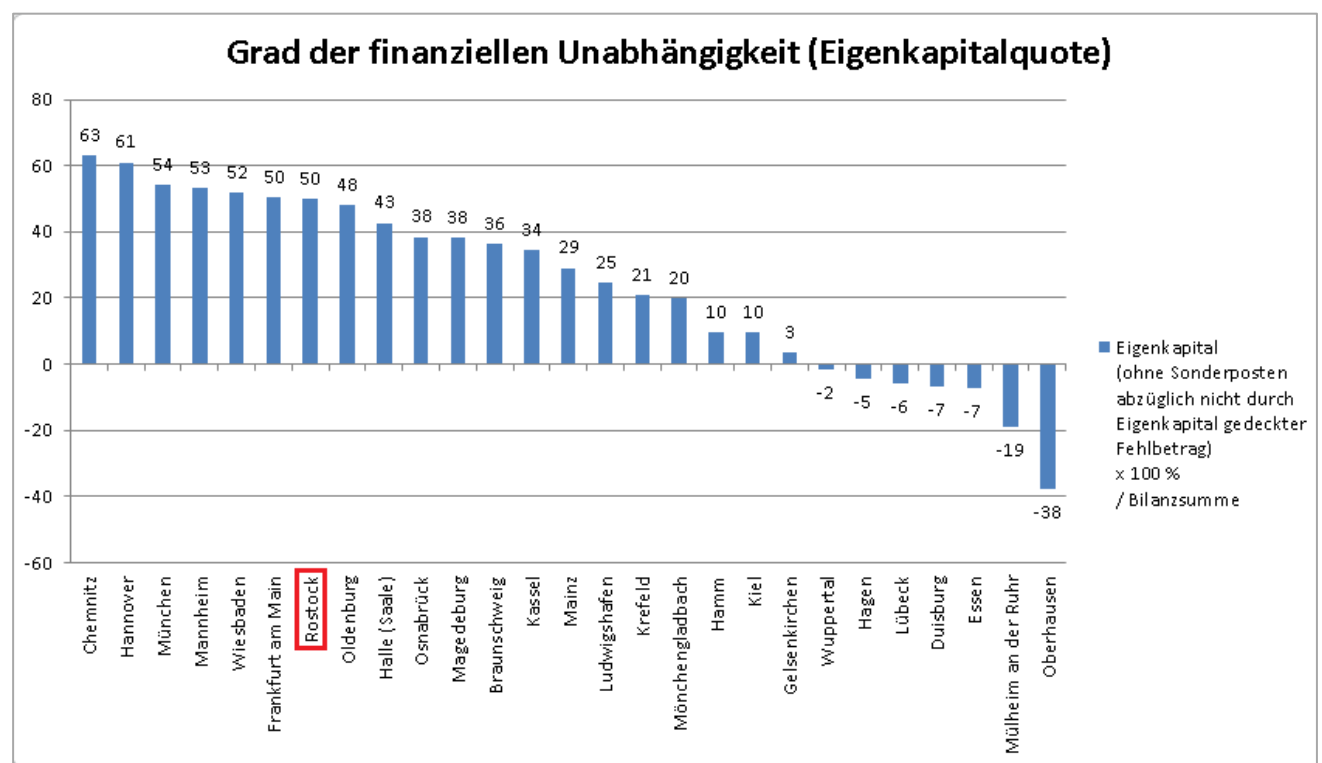
1.2 Vermögens- und Kapitalstruktur in Kennzahlen

Die Entwicklung der Vermögens- und Finanzlage spiegelt sich in der Bilanz wieder. In der Bilanz werden die Vermögensgegenstände und Verbindlichkeiten des Haushaltsjahres dargestellt und anhand der nachfolgenden Kennzahlen analysiert. Dadurch können Aussagen zu den Bestandteilen des Vermögens und der Verbindlichkeiten, möglichen Risiken u. Ä. sowie zu gegebenenfalls zu ergreifende Gegenmaßnahmen getroffen werden.

a Grad der Unabhängigkeit (Eigenkapitalquote)

Eine allgemein gültige Regel über das Verhältnis zwischen Eigen- und Fremdkapitalanteil kann es nicht geben.

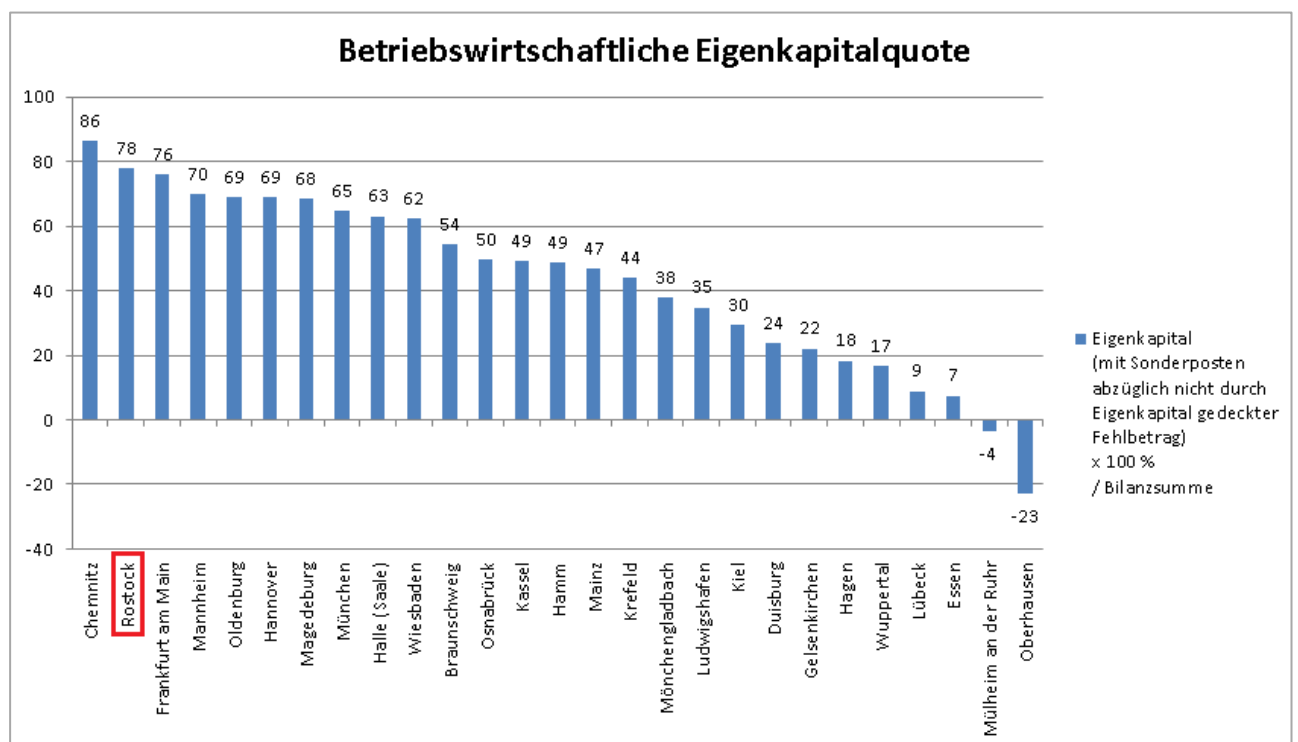
	31.12.2015	31.12.2014
Grad der finanziellen Unabhängigkeit (Eigenkapitalquote)	49,96%	48,42%
= $\frac{\text{Eigenkapital} \times 100 \%}{\text{Bilanzsumme}}$	$\frac{1.006.024.344,85}{2.013.572.518,43}$	$\frac{984.251.456,28}{2.032.556.902,46}$



Grundlegend kann gesagt werden, dass die wirtschaftliche und finanzielle Stabilität einer Kommune umso größer ist, je höher der Eigenkapitalanteil ist. Der Anteil des Eigenkapitals am Gesamtkapital drückt somit den Grad der finanziellen Unabhängigkeit aus und ist zugleich Maßstab für eine Kreditwürdigkeit und Krisenfestigkeit der Kommune. Ein verbindliches Mindesteigenkapital ist nicht geregelt.

Bei der betriebswirtschaftlichen Eigenkapitalquote werden dem Eigenkapital auch die Sonderposten aus Zuschüssen und Beiträgen zugerechnet, da es sich um grundsätzlich nichtrückzahlbares Fremdkapital handelt. Als überschuldet ist eine Kommune anzusehen, deren betriebswirtschaftliches Eigenkapital negativ ist.

	31.12.2015	31.12.2014
Betriebswirtschaftliche Eigenkapitalquote unter Berücksichtigung der Sonderposten aus Zuschüssen und Beiträgen	77,84%	77,19%
= $\frac{(\text{Eigenkapital} + \text{Sonderposten}) \times 100\%}{\text{Bilanzsumme}}$	$\frac{1.567.322.850,62}{2.013.572.518,43}$	$\frac{1.568.976.924,51}{2.032.556.902,46}$



b. Beurteilung der Anlagenfinanzierung (Investierung)*Anlagendeckungsgrade*

Die Finanzierung des Anlagevermögens durch Eigenkapital (Deckungsgrad I) und durch das gesamte langfristige Kapital, also durch Eigen- und langfristiges Fremdkapital (Deckungsgrad II), ist zugleich ein wichtiger Maßstab zur Beurteilung der Kapitalausstattung und damit der finanziellen Stabilität.

Die finanzielle Stabilität kann als sehr gut bezeichnet werden, wenn das Anlagevermögen voll durch Eigenkapital (Deckungsgrad I) gedeckt ist. Reicht das Eigenkapital dazu nicht aus, so darf zusätzlich nur langfristiges Kapital herangezogen werden. Der Deckungsgrad II sollte dann mindestens 100 % betragen.

	31.12.2015	31.12.2014
Deckungsgrad I	79,54%	79,38%
$= \frac{(\text{Eigenkapital} + \text{Sonderposten}) \times 100 \%}{\text{Anlagevermögen}}$	$\frac{1.563.299.281,36}{1.965.309.087,93}$	$\frac{1.568.976.924,51}{1.976.436.466,69}$
Deckungsgrad II	91,65%	90,68%
$= \frac{(\text{langfr. Kap.} + \text{Eigenkap.} + \text{Sonderp.}) \times 100 \%}{\text{Anlagevermögen}}$	$\frac{1.801.279.791,87}{1.965.309.087,93}$	$\frac{1.792.324.043,68}{1.976.436.466,69}$

Im Vergleich zum Vorjahr konnte eine Verbesserung der beiden Deckungsgrade erreicht werden.

Anlagenintensität

Die Anlagenintensität ermittelt den Anteil des Anlagevermögens am Gesamtvermögen. Bei der Beurteilung der Kennzahl muss beachtet werden, dass im kommunalen Bereich der anlageintensive Teil des Infrastrukturvermögens die Kennzahl der Anlagenintensität erheblich beeinflusst, so dass für die Kommunen regelmäßig ein hoher Wert zu erwarten ist. Das Waldvermögen (Stehendes Holz und Waldgrundstücke) sollte unberücksichtigt bleiben, da dieses die interkommunale Vergleichbarkeit einschränkt. Die Nettoanlagenintensität stellt das nicht durch Zuwendungen, Beiträge und sonstige Förderungen finanzierte Anlagevermögen im Verhältnis zur Bilanzsumme dar.

	31.12.2015	31.12.2014
Anlagenintensität	97,60%	97,24%
= $\frac{\text{Anlagevermögen} \times 100 \%}{\text{Bilanzsumme}}$	$\frac{1.965.309.087,93}{2.013.572.518,43}$	$\frac{1.976.436.466,69}{2.032.556.902,46}$
Anlagenintensität (ohne Wald)	96,02%	95,67%
= $\frac{\text{Anlagevermögen (ohne Wald)} \times 100 \%}{\text{Bilanzsumme}}$	$\frac{1.933.470.725,87}{2.013.572.518,43}$	$\frac{1.944.501.902,56}{2.032.556.902,46}$
Nettoanlagenintensität	69,93%	68,47%
= $\frac{\text{Anlagevermögen} - \text{Sonderposten} \times 100 \%}{\text{Bilanzsumme}}$	$\frac{1.408.034.151,42}{2.013.572.518,43}$	$\frac{1.391.710.998,46}{2.032.556.902,46}$
Nettoanlagenintensität (ohne Wald)	68,35%	66,90%
= $\frac{\text{AV (ohne Wald)} - \text{Sonderposten} \times 100 \%}{\text{Bilanzsumme}}$	$\frac{1.376.195.789,36}{2.013.572.518,43}$	$\frac{1.359.776.434,33}{2.032.556.902,46}$

Wie für Kommunen typisch, hat auch die Hansestadt Rostock weitgehend in langlebiges Vermögen, wie z.B. Gebäude, Straßen, Wege und Plätze, investiert. Die Anlagenintensität ist gegenüber dem Vorjahr annähernd konstant geblieben.

Die Nettoanlagenintensität steigt im Vergleich zum Vorjahr geringfügig an. Ursächlich dafür ist eine geringere Förderquote für die Neuanschaffung von Anlagevermögen. Anfang der 90er Jahre lag die allgemeine Förderquote erheblich höher als heute, da die Hansestadt Rostock an vielen Sonderprogrammen, z.B. Kommunale Investitionspauschale, im Rahmen der Wiedervereinigung und der Angleichung des Ostniveaus an das Westniveau partizipierte. Durch das Auslaufen dieser Programme sank die allgemeine Förderquote folglich kontinuierlich.

Abschreibungen

Die Abschreibungsquote gibt das Verhältnis zwischen Abschreibungen und dem Anlagevermögen an. Diese Kennzahl lässt Schlüsse über die Nutzungsdauern und den Erneuerungszyklus des Anlagevermögens zu. Ein niedriger Prozentsatz entspricht einer Anlagevermögensstruktur mit einer langen Nutzungsdauer.

Der Anlagenabnutzungsgrad beschreibt den Anteil des Sachanlagevermögens, der bereits abgeschrieben wurde. Ein hoher Anlagenabnutzungsgrad deutet darauf hin, dass in naher

Zukunft Investitionen anstehen, wenn das Sachanlagevermögen dauerhaft erhalten werden soll.

Das Verhältnis zwischen Abschreibungen und Neuinvestitionen sollte ausgeglichen sein. Wenn die Abschreibungen größer sind als die Neuinvestitionen sinkt der Gesamtwert des Anlagevermögens.

	31.12.2015	31.12.2014
Abschreibungsquote	2,82%	2,30%
$= \frac{\text{planmäßige AfA} \times 100 \%}{\text{Anlagevermögen}}$	$\frac{55.394.398,19}{1.965.309.087,93}$	$\frac{45.505.895,54}{1.976.436.466,69}$
Anlagenabnutzungsgrad des abnutzbaren Sachanlagevermögens	47,25%	44,88%
$= \frac{\text{Abschr. auf Sachanlagen} \times 100 \%}{\text{AHK des abnutzbaren Sachanlagevermögens}}$	$\frac{548.326.498,01}{1.160.588.604,65}$	$\frac{518.141.944,70}{1.154.625.748,74}$
Abschreibungen zu Auszahlungen aus Investitionstätigkeit	120,30%	129,74%
$= \frac{\text{planmäßige AfA} \times 100 \%}{\text{Summe der Auszahlungen aus Investitionstätigkeit}}$	$\frac{55.394.398,19}{46.046.930,72}$	$\frac{45.505.895,54}{35.073.746,41}$

Die Abschreibungsquote zeigt, dass die Hansestadt Rostock im Wesentlichen langlebige Vermögensgegenstände im Anlagevermögen führt.

Der zunehmende Anlagenabnutzungsgrad und das Verhältnis zwischen den planmäßigen Abschreibungen und der Summe der Auszahlungen aus Investitionstätigkeit verdeutlicht, dass künftig verstärkt in das Anlagevermögen investiert werden muss. Wichtig ist dabei neben den Neuinvestitionen auch eine erhöhte Ersatzinvestitionsquote.

c. Beurteilung des Vermögensaufbaus (Konstitution)

Bei der Beurteilung des Vermögensaufbaus wird das Verhältnis zwischen Anlage- und Umlaufvermögen betrachtet. Anlagen binden langfristig Kapital und verursachen erhebliche fixe Kosten, wie Abschreibungen, Instandhaltungen und andere, die unabhängig von der Erfolgslage anfallen.

Das Verhältnis zwischen Anlage- und Umlaufvermögen wird bei Kommunen mit ihrem hohen Anteil an Grundstücken, Gebäuden und Infrastruktur jedoch immer zugunsten des Anlagevermögens ausfallen. Die Kennzahlen Anlagenintensität und Umlaufvermögen sind deshalb typisch.

	31.12.2015	31.12.2014
Anteil des Umlaufvermögens	1,84%	2,28%
$= \frac{\text{Umlaufvermögen} \times 100 \%}{\text{Bilanzsumme}}$	$\frac{37.104.078,24}{2.013.572.518,43}$	$\frac{46.271.457,68}{2.032.556.902,46}$
Forderungsquote	1,45%	2,03%
$= \frac{\text{Forderungen} \times 100 \%}{\text{Bilanzsumme}}$	$\frac{29.290.909,24}{2.013.572.518,43}$	$\frac{41.267.528,77}{2.032.556.902,46}$
Anteil der liquiden Mittel	0,16%	0,06%
$= \frac{\text{liquide Mittel} \times 100 \%}{\text{Bilanzsumme}}$	$\frac{3.173.908,90}{2.013.572.518,43}$	$\frac{1.248.208,07}{2.032.556.902,46}$
Anteil der Vorräte	0,23%	0,18%
$= \frac{\text{Vorräte} \times 100 \%}{\text{Bilanzsumme}}$	$\frac{4.639.260,10}{2.013.572.518,43}$	$\frac{3.755.720,84}{2.032.556.902,46}$
Anteil des aktiven Rechnungsabgrenzungspostens	0,55%	0,48%
$= \frac{\text{akt. Rechnungsabgrenzung} \times 100 \%}{\text{Bilanzsumme}}$	$\frac{11.159.352,26}{2.013.572.518,43}$	$\frac{9.848.978,09}{2.032.556.902,46}$

d. Beurteilung der Zahlungsfähigkeit (Liquidität)

Die Zahlungsfähigkeit lässt sich aus dem Verhältnis der liquiden Mittel zu den fälligen Verbindlichkeiten ermitteln. Es ist zu prüfen, ob die liquiden Mittel ausreichen um das kurzfristig fällige Fremdkapital zu decken. Es gilt nicht: „Je höher die Liquidität, desto besser“.

	31.12.2015	31.12.2014
Liquidität I	1,85%	0,62%
$= \frac{\text{liquide Mittel} \times 100 \%}{\text{kurzfr. Fremdkapital}}$	$\frac{3.173.908,90}{171.255.951,87}$	$\frac{1.248.208,07}{200.817.152,20}$
Liquidität II	18,96%	21,17%
$= \frac{\text{liquide Mittel} + \text{Forderungen} \times 100 \%}{\text{kurzfr. Fremdkapital}}$	$\frac{32.464.818,14}{171.255.951,87}$	$\frac{42.515.736,84}{200.817.152,20}$

In Bezug auf die Zahlungsfähigkeit einer Kommune ist zu beachten, dass im Rahmen der genehmigten Haushaltssatzung jederzeit Kredite zur Sicherung der Zahlungsfähigkeit aufgenommen werden können. In der Haushaltssatzung 2015/2016 der Hansestadt Rostock wurde der Höchstbetrag der Kredite zur Sicherung der Zahlungsfähigkeit mit 178.000 TEUR beschlossen und genehmigt. Zum 31.12.2015 wurden 135.000 TEUR dieser Kredite in Anspruch genommen. Die Zahlungsfähigkeit war zu jeder Zeit gewährleistet und verbesserte sich gegenüber dem Vorjahr.

	31.12.2015	31.12.2014
Liquidität I (abzgl. Krediten zur Sicherung der Zahlungsfähigkeit (Kr.z.S.d.Z))	8,79%	2,68%
$= \frac{\text{liquide Mittel} \times 100 \%}{\text{kurzfr. Fremdkapital (abzgl. genehm. Kr.z.S.d.Z)}}$	$\frac{3.173.908,90}{36.093.615,42}$	$\frac{1.248.208,07}{46.637.669,30}$
Liquidität II (abzgl. Kredite zur Sicherung d. Zahlungsfähigkeit)	89,95%	91,16%
$= \frac{\text{liquide Mittel} + \text{Forderungen} \times 100 \%}{\text{kurzfr. Fremdkapital (abzgl. genehm. Kr.z.S.d.Z)}}$	$\frac{32.464.818,14}{36.093.615,42}$	$\frac{42.515.736,84}{46.637.669,30}$

e. Grad der Verschuldung

Der Grad der Verschuldung einer Kommune kommt durch den Anteil des Fremdkapitals am Gesamtkapital zum Ausdruck. Zu hohes Fremdkapital bedeutet eine erhebliche Einengung

der Selbständigkeit. Für die Beurteilung der Finanzierung ist vor allem auch die Zusammensetzung des Fremdkapitals von Bedeutung. Ein relativ hohes kurzfristiges Fremdkapital bedingt eine kurzfristige Bereitstellung von entsprechend hohen liquiden Mitteln und führt daher zu einer besonderen Belastung der Liquidität.

Der Verschuldungskoeffizient und der Grad der Verschuldung geben die Relation von Fremdkapital zum Eigenkapital bzw. zum Gesamtkapital wieder und werden durch eine ständige Kreditaufnahme gesteigert. Der Verschuldungsgrad zeigt die Abhängigkeit der Kommune von ihren Gläubigern.

Ein hoher Verschuldungskoeffizient würde die Kommune bei der Vielfalt ihrer Aufgabenerfüllung einschränken.

	31.12.2015	31.12.2014
Verschuldungskoeffizient	28,55%	29,21%
= $\frac{\text{Fremdkapital ohne Sonderposten}}{\text{Eigenkapital} + \text{Sonderposten}} \times 100 \%$	$\frac{446.249.667,81}{1.563.299.281,36}$	$\frac{458.344.117,75}{1.568.976.924,51}$
Grad der Verschuldung (Fremdkapitalquote)	22,16%	22,55%
= $\frac{\text{Fremdkapital ohne Sonderposten}}{\text{Bilanzsumme}} \times 100 \%$	$\frac{446.249.667,81}{2.013.572.518,43}$	$\frac{458.344.117,75}{2.032.556.902,46}$

Der relativ moderate Verschuldungsgrad ist positiv zu bewerten, ebenso seine weitere Verbesserung gegenüber dem Vorjahr

Die Nettoverschuldung zeigt die Höhe der Verschuldung der Hansestadt Rostock an. Der Entschuldungsgrad gibt Auskunft darüber, inwieweit die laufenden Einzahlungsüberschüsse eines Haushaltsjahres zur Abdeckung der Schulden beitragen. Die durchschnittliche Tilgungsdauer zeigt den Zeitraum an, der zur Rückzahlung der Verbindlichkeiten benötigt wird, soweit keine weiteren Verbindlichkeiten eingegangen werden.

Im Vergleich zum Vorjahr konnte die Nettoverschuldung leicht gesenkt werden. Ebenso sind jedoch auch die liquiden Mittel gesunken.

Positiv zeigt sich, dass der Zinsaufwand je Einwohner gesenkt werden konnte. Aus den Kennzahlen ist jedoch nicht ersichtlich, ob dies aufgrund sinkender Neuinvestitionen und eines sinkenden Zinsniveaus entstanden ist.

	31.12.2015	31.12.2014
Nettoverschuldung	443.075.758,91	457.095.909,68
= Fremdkapital ohne Sonderposten - liquide Mittel	446.249.667,81 - 3.173.908,90	458.344.117,75 - 1.248.208,07
Nettoverschuldung inkl. Sonderposten	1.004.374.264,68	1.047.057.238,11
= Fremdkapital - liquide Mittel	1.007.548.173,58 - 3.173.908,90	1.048.305.446,18 - 1.248.208,07
Entschuldungsgrad	9,15%	0,78%
= <u>Saldo der ord. & außerord. Ein- u. Ausz.</u> Verbindlichkeiten	<u>27.947.238,66</u> 305.280.543,40	<u>2.550.872,51</u> 327.291.074,41
Nettotilgung von Krediten zur Sicherung der Zahlungsfähigkeit (Kr.z.S.d.Z)	13,95%	2,74%
= <u>Ausz. zur Tilgung von Kr.z.S.d.Z – Einz.</u> <u>aus der Aufnahme von Kr.z.S.d.Z</u>	<u>18.860.000,00</u>	<u>4.230.616,57</u>
Verbindlichkeiten aus der Aufnahme von Kr.z.S.d.Z	135.162.336,45	154.179.482,90
Zinsaufwand je EW	39,01 € je EW	34,23 € je EW
= <u>Zinsaufwand</u> EW	<u>8.036.634,58</u> 206.011	<u>6.989.588,46</u> 204.167

Die durchschnittliche Schuldentilgungsdauer für Kredite für Investitionen und Investitionsförderungsmaßnahmen sollte möglichst niedrig gehalten werden. Eine lange Schuldentilgungsdauer bedeutet ebenfalls eine länger werdende Zinsbelastung.

Durchschnittliche Schuldentilgungsdauer für Kredite für Investitionen und Investitionsför- derungsmaßnahmen (Kr.f.I. u. I.)	23 Jahre	15 Jahre
= <u>Verbindlichkeiten aus Investitionskrediten</u>	<u>134.024.591,53</u>	<u>126.473.922,21</u>
Ausz. zur planmäßigen Tilg. von Kr.f.I. u. I.	5.779.667,80	8.692.263,96

Die Tilgung i.H.v. 1.565.424,49 EUR zum 01.01.2015 wurde durch das Landesförderinstitut M-V versehentlich Ende 2014 abgerufen. Um die Vergleichbarkeit der Jahre zu ermöglichen, wurde die überhöhte Tilgung angepasst. Daraus ergibt sich folgende korrekte Darstellung.

Durchschnittliche Schuldentilgungsdauer für Kredite für Investitionen und Investitionsförderungsmaßnahmen (Kr.f.l. u. l.)	18 Jahre	18 Jahre
= Verbindlichkeiten aus Investitionskrediten	134.024.591,53	126.473.922,21
Ausz. zur planmäßigen Tilg. von Kr.f.l. u. l.	7.345.092,29	7.126.839,47

2. Ergebnisrechnung

2.1 Übersicht über die Ergebnisrechnung

	Gesamt- ermächtigung 2015	Ergebnis 2015	Abweichung zur Gesamt- ermächtigung 2015	Ergebnis 2014	Abweichung zum Vorjahres- ergebnis
Lfd. Erträge aus Verwaltungstätigkeit	579.228.933,00	585.418.080,57	-6.189.147,57	550.187.970,27	35.230.110,30
Lfd. Aufwendungen aus Verwaltungstätigkeit	591.012.035,73	596.520.854,27	-5.508.818,54	558.664.888,89	37.855.965,38
Lfd. Ergebnis aus Verwaltungstätigkeit	-11.783.102,73	-11.102.773,70	-680.329,03	-8.476.918,62	-2.625.855,08
Finanzergebnis	13.692.502,73	17.603.138,63	-3.910.635,90	13.818.026,77	3.785.111,86
Ordentliches Ergebnis	1.909.400,00	6.500.364,93	-4.590.964,93	5.341.108,15	1.159.256,78
Außerordentliches Ergebnis	0,00	-14.104,34	14.104,34	361.942,40	-376.046,74
Jahresergebnis vor Veränderung der Rücklagen	1.909.400,00	6.500.364,93	-4.590.964,93	5.430.318,61	1.070.046,32

Das Jahresergebnis vor Veränderung der Rücklagen konnte gegenüber dem Plan auf 6.500 TEUR verbessert werden. Dies konnte im Wesentlichen durch die Erzielung von mehr Erträgen erreicht werden. Hier besonders durch folgende Posten:

- Zuweisungen für die Wahrnehmung der Aufgaben des übertragenen Wirkungskreises (§ 15 IV FAG) + 1.348 TEUR
- Sonstige allgemeine Zuweisungen vom Land - Sonderhilfen + 3.803 TEUR
- Zuweisungen und Zuschüsse für laufende Zwecke vom öffentlichen Bereich vom Bund - überörtlicher Träger - 2.263 TEUR
- Zuweisungen und Zuschüsse für laufende Zwecke vom Land - 5.089 TEUR
- Zuweisungen vom Land + 2.509 TEUR
- Zuweisungen vom Land - allgemeine Förderung Kindertagesstätten + 956 TEUR
- Erträge aus der Auflösung von Sonderposten - Sonderposten aus Zuwendungen + 9.449 TEUR
- Personalaufwendungen + 4.765 TEUR

2.2 Kennzahlen

Um eine interkommunale Vergleichbarkeit zu erreichen, können einzelne Ertrags- und Aufwandsarten ins Verhältnis zu den Einwohnern oder zu den gesamten Aufwendungen bzw. Erträgen gesetzt werden.

	31.12.2015	31.12.2014
Steuern u. Ä. je EW	1.001,59 € je EW	965,88 € je EW
= <u>Steuern und ä. Abgaben</u> EW	<u>206.337.740,73</u> 206.011	<u>197.200.402,44</u> 204.167
Steuern u. Ä. zu lfd. Erträgen	35,25%	35,84%
= <u>Steuern und ä. Abgaben x 100%</u> Summe der lfd. Erträge	<u>206.337.740,73</u> 585.418.080,57	<u>197.200.402,44</u> 550.187.970,27
Zuweisungen je EW	773,68 € je EW	819,66 € je EW
= <u>Zuweisungen (411 - 414)</u> EW	<u>159.385.728,28</u> 206.011	<u>167.348.334,52</u> 204.167
Zuweisungen zu lfd. Erträgen	27,23%	30,42%
= <u>Zuweisungen (411 - 414) x 100 %</u> Summe der lfd. Erträge	<u>159.385.728,28</u> 585.418.080,57	<u>167.348.334,52</u> 550.187.970,27

	31.12.2015	31.12.2014
Anteil der soz. Sicherung am Ertrag	15,91%	12,98%
= $\frac{\text{Erträge der soz. Sicherung} \times 100 \%}{\text{Summe der lfd. Erträge}}$	$\frac{93.133.455,02}{585.418.080,57}$	$\frac{71.419.864,33}{550.187.970,27}$
Anteil der soz. Sicherung am Aufwand	41,88%	42,04%
= $\frac{\text{Aufwand der soz. Sicherung} \times 100 \%}{\text{Summe der lfd. Aufwendungen}}$	$\frac{249.804.041,89}{596.520.854,27}$	$\frac{234.851.237,26}{558.664.888,89}$
Anteil der soz. Sicherung Ertrag je EW	452,08 € je EW	349,81 € je EW
= $\frac{\text{Erträge der soz. Sicherung}}{\text{EW}}$	$\frac{93.133.455,02}{206.011}$	$\frac{71.419.864,33}{204.167}$

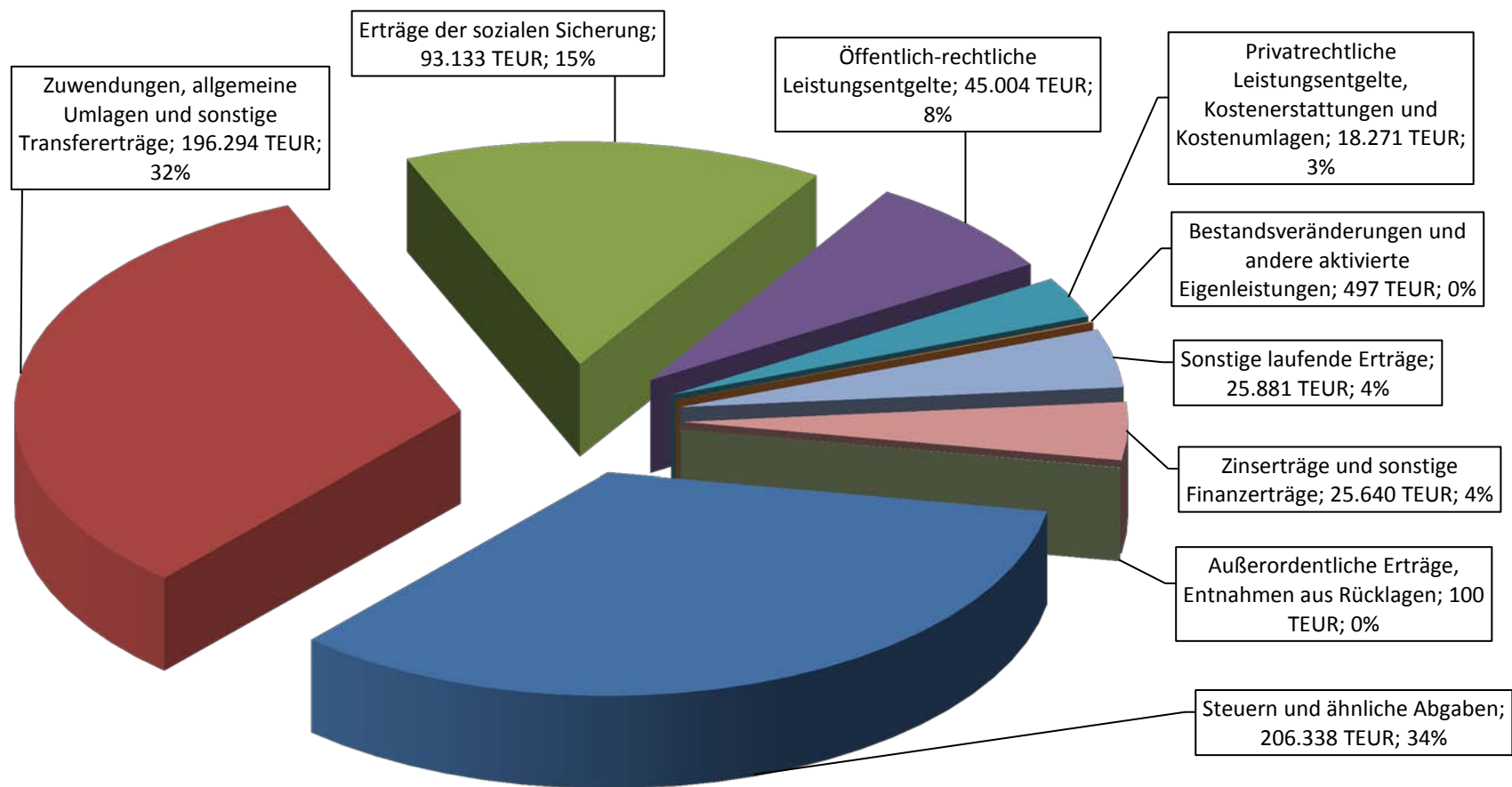
Anteil der soz. Sicherung Aufwand je EW	1.212,58 € je EW	1.150,29 € je EW
= $\frac{\text{Aufwand der soz. Sicherung} \times 100 \%}{\text{EW}}$	$\frac{249.804.041,89}{206.011}$	$\frac{234.851.237,26}{204.167}$
Personalintensität	20,47%	20,91%
= $\frac{\text{Personalaufwand} \times 100 \%}{\text{Summe der lfd. Erträge}}$	$\frac{119.831.409,85}{585.418.080,57}$	$\frac{115.065.732,65}{550.187.970,27}$

Anhand der Kennzahlen wird ersichtlich, dass die Steuererträge sowohl absolut als auch in Bezug auf die gesamten Erträge und die Einwohnerzahl ansteigen. Dieser positive Trend ist weiter zu verfolgen, damit der Anteil der Zuweisungen an den gesamten Erträgen perspektivisch weiter verringert werden kann.

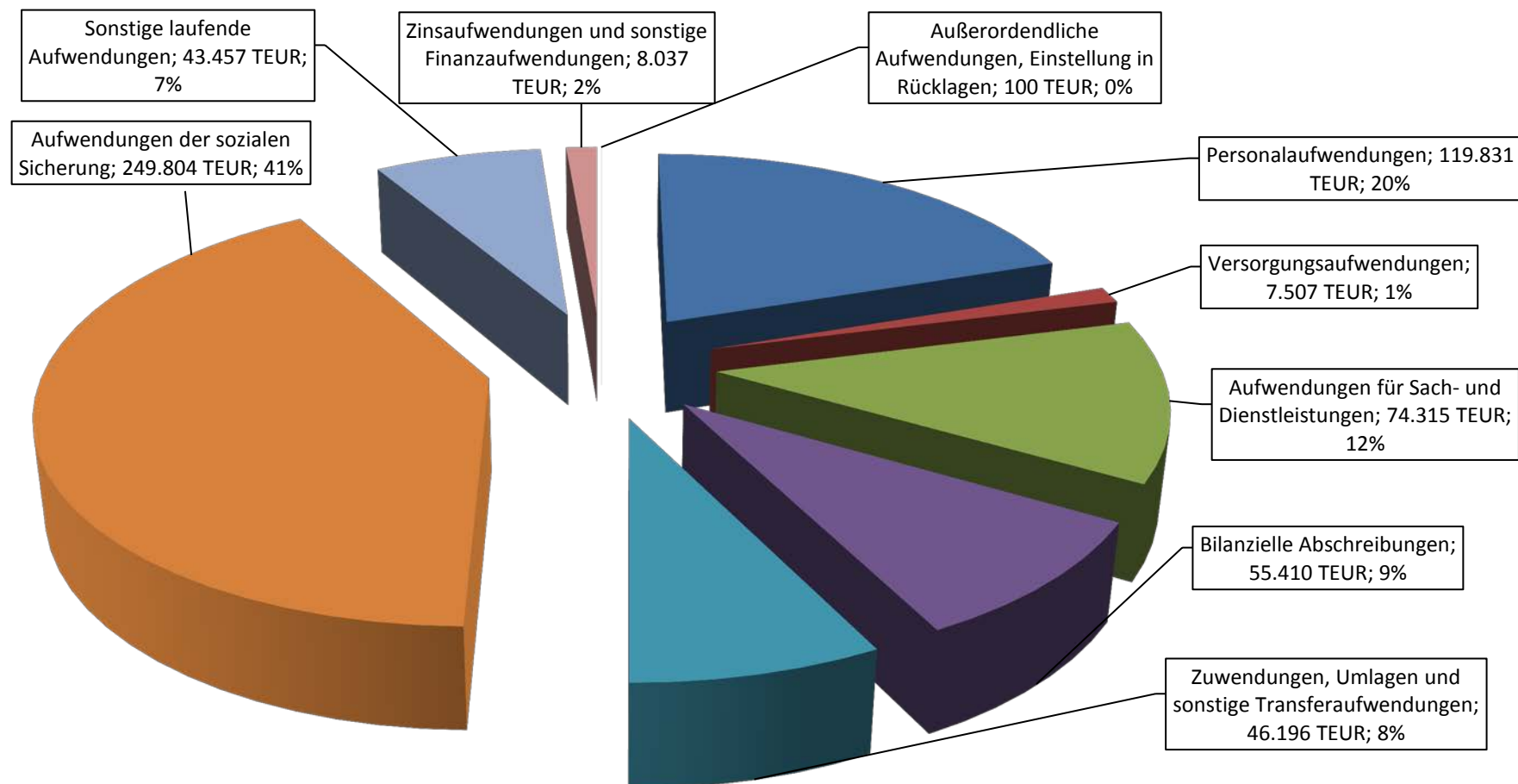
Die jeweiligen Anteile der sozialen Sicherung in Bezug auf die gesamten Erträge und Aufwendungen und auf die Einwohnerzahl konnten relativ konstant gehalten werden, obwohl höhere Belastungen im Vergleich zu den Vorjahren zu verzeichnen sind. Die Erträge der sozialen Sicherung stiegen stärker als die entsprechenden Aufwendungen.

Durch die insgesamt steigenden Erträge konnten die u.a. durch den Tarifabschluss steigenden Personalaufwendungen gedeckt werden, sodass die Personalintensität nahezu konstant blieb.

2.3 Zusammensetzung der Erträge



2.4 Zusammensetzung der Aufwendungen



3. Finanzrechnung

3.1 Übersicht über die Finanzrechnung

	Gesamt- ermächtigung 2015	Ergebnis 2015	Abweichung zur Gesamt- ermächtigung 2015	Ergebnis 2014	Abweichung zum Vorjahres- ergebnis
Saldo der ordentlichen und außerordentlichen Ein- und Auszahlungen	10.823.993,72	27.947.238,66	-17.123.244,94	2.550.872,51	25.396.366,15
Einzahlungen aus Investitionszuwendungen	44.262.700,00	23.844.628,16	20.418.071,84	27.869.744,61	-4.025.116,45
Einzahlungen aus Beiträgen und ähnlichen Entgelten	1.859.500,00	1.629.863,54	229.636,46	1.302.512,48	327.351,06
Einzahlungen aus immateriellen Vermögensgegenständen	1.501.200,00	1.510.400,00	-9.200,00	312.258,22	1.198.141,78
Einzahlungen aus Sachanlagen	5.225.200,00	60.490,25	5.164.709,75	24.078,92	36.411,33
Einzahlungen aus Vorräten	0,00	5.127.090,89	-5.127.090,89	6.241.727,90	-1.114.637,01
weitere Einzahlungen	27400	70.214,48	-42.814,48	49.923,64	20.290,84
Summe der Einzahlungen aus Investitionstätigkeit	52.876.000,00	32.242.687,32	20.633.312,68	35.800.245,77	-3.557.558,45
Auszahlungen für immaterielle Vermögensgegenstände	32.228.883,44	17.372.146,39	14.856.737,05	8.591.475,27	8.780.671,12
Auszahlungen für Sachanlagen	63.386.270,64	26.682.271,33	36.703.999,31	24.243.459,71	2.438.811,62
Auszahlungen für Finanzanlagen	2.000.000,00	0,00	2.000.000,00	1.345.300,00	-1.345.300,00
Sonstige Investitionsauszahlungen	1.501.200,00	1.558.284,23	-57.084,23	522.473,78	1.035.810,45
weitere Auszahlungen	125.800,00	434.228,77	-308.428,77	371.037,65	63.191,12
Summe der Auszahlungen aus Investitionstätigkeit	99.242.154,08	46.046.930,72	53.195.223,36	35.073.746,41	10.973.184,31
Saldo der Ein- und Auszahlungen aus Investitionstätigkeit	-46.366.154,08	-13.804.243,40	-32.561.910,68	726.499,36	-14.530.742,76
Finanzmittelüberschuss/ Finanzmittelfehlbetrag	-35.542.160,36	14.142.995,26	-49.685.155,62	3.277.371,87	10.865.623,39

Die Finanzrechnung weist einen Überschuss von 14.143 TEUR auf. Dieser begründet sich aus dem positiven Saldo aus ordentlichen und außerordentlichen Ein- und Auszahlungen.

Die Abweichungen zwischen den Posten Einzahlungen aus Sachanlagen und Einzahlungen aus Vorräten resultieren größtenteils aus einer vom Plan abweichenden Zuordnung von Grundstücksverkäufen zu den Einzahlungen aus Vorräten.

Die geringeren Einzahlungen aus Investitionszuwendungen finden sich korrespondierend auf der Auszahlungsseite wieder.

4. *Verlauf der Haushaltswirtschaft*

Vom 01.01.2015 bis zum 31.12.2015 unterlag die Haushaltswirtschaft den Bestimmungen zur vorläufigen Haushaltsführung. Die Doppelhaushaltssatzung 2015/2016 (Beschluss-Nr. 2015/BV/0786) wurde mit rechtsaufsichtlichen Entscheidungen am 17.12.2015 genehmigt und trat mit Bekanntmachung am 22.12.2015 im Städtischen Anzeiger in Kraft.

Über- und außerplanmäßige Bewilligungen für Aufwendungen/Auszahlungen der sozialen Sicherung wurden i.H.v. 8.391 TEUR vorgenommen. Des Weiteren erfolgten Bewilligungen für Aufwendungen i.H.v. 4.200 TEUR und Auszahlungen i.H.v. 4.128 TEUR für Sach- und Dienstleistungen.

Es wurde ein Haushalts sicherungskonzept für den Zeitraum 2015 – 2030 mit Beschluss 2015/BV/1066 gefasst. Durch die positiven Entwicklungen aufgrund des Haushaltssicherungskonzeptes, das erhöhte Steueraufkommen sowie Ausschüttungen von Tochterorganisationen entfällt seit dem Jahr 2018 die Verpflichtung zur Aufstellung eines Haushaltssicherungskonzeptes, da die dauernde Leistungsfähigkeit wieder hergestellt wurde.

5. *Haushaltsausgleich*

Im Haushaltsjahr 2015 konnte ein Haushaltsausgleich gemäß § 16 Abs. 2 Nr. 1 GemHVO-Doppik M-V nach der bis zum 5. Juni 2016 geltenden Fassung in der Ergebnisrechnung erreicht werden.

In der Finanzrechnung wurde dieser gemäß § 16 Abs. 2 Nr. 2 GemHVO-Doppik M-V nach der bis zum 5. Juni 2016 geltenden Fassung in der Finanzrechnung nicht erreicht.

IV. Produktorientierte Ziele und Kennzahlen der wesentlichen Produkte

Als Anlage zum Jahresabschluss werden die Ziele und Kennziffern der wesentlichen Produkte aufgezeigt. Wesentliche Produkte können jedes Jahr neu festgelegt werden, wobei einerseits eine gewisse Stetigkeit zur Vergleichbarkeit gegeben sein sollte. Andererseits ist aus den gewonnenen Erfahrungen der letzten Jahre die Entscheidung, ob ein Produkt überhaupt steuerungsrelevant und für den Gesamthaushalt wesentlich sein soll, jährlich neu zu prüfen.

Die Kennzahlen für den Zoologischen Gartens zeigen, dass trotz einer Erhöhung des Zuschusses um 510 TEUR die Besucherzahlen im Vergleich zum Vorjahr nur leicht gestiegen sind. Das geplante Ziel von 680.000 Besuchern im Jahr 2015 wurde jedoch um ca. 6% verfehlt. Im Folgejahr beginnen die Planungen zum Bau des neuen Polariums, dessen Fertigstellung zum Stadtjubiläum 2018 erreicht werden soll. Perspektivisch ist daher von steigenden Besucherzahlen auszugehen. Dennoch ist die Planung dieser problematisch, da zum einen die Wetterabhängigkeit als auch der hohe Konkurrenzdruck durch andere Freizeiteinrichtungen einen erheblichen Einfluss haben.

Auch das Volkstheater konnte die geplanten Erträge nicht in voller Höhe erwirtschaften und blieb mit 8.527 TEUR unter dem Zielwert von 8.997 TEUR. Hauptsächlich Grund hierfür ist der Rückgang der Besucher um 4.274 auf nunmehr 105.655, der auch durch eine Erhöhung der Veranstaltungen von 633 in 2014 auf 790 im aktuellen Jahr nicht gestoppt werden konnte.

Das Produkt WIRO Wohnungsgesellschaft mbH erreichte die Ziele Einhaltung der geplanten Gewinnabführung i.H.v. 14.000 TEUR und eine Strukturelle Leerstandquote von höchstens 2 %, tatsächlich 1,2%.

Das Produkt Rostocker Messe- und Stadthallengesellschaft hatte zum Ziel den Zuschuss i.H.v. 3.220 TEUR nicht zu überschreiten. Dieses wurde erreicht. Darüber hinaus sollten in der Stadthalle 90 und in der Hansemesse 110 Belegungstage erzielt werden. Das Ergebnis des Jahres ergab für die Stadthalle 236 und für die Hansemesse 175 Belegungstage.

Im Bereich des Produktes IGA - Rostock 2003 GmbH wurde der vorgegebene Zuschussbedarf i.H.v. 2.100 TEUR nicht überschritten. Jedoch lag die Besucherzahl mit 123.500 unter der geplanten Größe von 131.000.

Das Produkt RVV Rostocker Versorgungs- und Verkehrs-Holding GmbH hatte als Zielsetzung eine Gewinnabführung i.H.v. 500 TEUR, welche wie geplant erreicht wurde. Auch der Istwert der Erträge entsprach den Vorgaben i.H.v. 4.301 TEUR.

Der Eigenbetrieb Kommunale Objektbewirtschaftung und -entwicklung der HRO sollte neben einem Vermietungsgrad von mindestens 90 % ein Jahresergebnis von 31 TEUR erreichen. Die Ergebnisse fielen erheblich besser aus. Der Vermietungsgrad und das Jahresergebnis betrugen 99,4 % bzw. 2.247 TEUR.

Der Eigenbetrieb Tourismuszentrale Rostock & Warnemünde hatte zum Ziel die Verluste auf 1.280 TEUR zu beschränken. Dies konnte mit Verlusten i.H.v. 1.090 TEUR eingehalten werden. Des Weiteren sollten die Übernachtungszahlen 1,8 Mio. betragen, was auf 1,9 Mio. gesteigert werden konnte.

Der Eigenbetrieb Krankenhaus Südstadt Klinikum lag in der konstanten Leistung in der vollstationären Patientenversorgung (CMI) mit 0,996 unter der Zielgröße von 1,006. Das Jahresergebnis überstieg mit 2.663 TEUR den Planwert von 2.500 TEUR.

Im Produkt Sportförderungen wurden beide Ziele zur Stabilisierung der Aufwendungen mit 1.326 TEUR sowie die Zahlungen der Betriebskostenzuschüsse i.H.v. 55 TEUR nicht eingehalten werden. Vielmehr wurden Aufwendungen i.H.v. 1.430 TEUR und Betriebskostenzuschüsse i.H.v. 60 TEUR geleistet.

Die Volkshochschule führte mit 887 Kursen mehr als die geplanten 820 Kurse durch. Im Durchschnitt nahmen 10,7 Personen je Kurs teil. Ziel war jedoch eine durchschnittliche Teilnehmerzahl von 11,2. Die Gesamtteilnehmerzahl lag mit 9.515 über dem Sollwert von 9.200.

Im Produkt des Sportstätten und Bäder – BgA lag ein Kostendeckungsgrad von 51,4 % und damit leicht unter dem Zielwert von 53,2 % vor. Aufgrund des massiven Anstiegs der Flüchtlingszahlen und deren Unterbringung in Sportstätten konnten die anderen Ziele nicht erreicht werden. So lag der Auslastungsgrad der Sportstätten zur Sportförderung mit 78,1% unter den vorgesehenen 89,0 %. Ebenso fielen die Entgelteinnahmen mit 467 TEUR niedriger als die geplanten 532 TEUR aus.

Im Bereich der Stadtbibliothek ist die Anzahl der aktiven Nutzer im Vergleich zum Vorjahr leicht zurückgegangen. Im Gegenzug dazu konnte die Präsenz über eine erhöhte Anzahl von nunmehr 128.616 Websiteaufrufen gesteigert werden. Die zu erzielende Erneuerungsquote an neuen Medien i.H.v. 16,0% konnte mit erreichten 16,8 % sogar übertroffen werden. Trotz der Anzahl an neuen Medien von 29.722 und einem gesteigerten Gesamtbestand im Vergleich des Vorjahres, konnten die Aufwendungen mit 2.866 TEUR nahezu auf Vorjahresniveau gehalten werden. Der Kostendeckungsgrad ist wie in den Vorjahren weiterhin rückläufig. Er betrug 7,22 %.

Das Produkt Konservatorium „Rudolf Wagner Regeny“ übererfüllte die Vorgaben von 30% bezüglich des Anteils der Elternentgelte an der Musikschulfinanzierung mit 32,8%. Das Ziel des Anteils der hauptamtlich zu den nebenamtlich erteilten Jahreswochenstunden mit 57,0% konnte hingegen mit 56,0% nicht ganz erreicht werden.

Im Kulturhistorischen Museum konnte das Niveau der Besucherzahlen gegenüber dem Vorjahreszeitraum und des Zielwertes von 50.000 auf fast 62.000 gesteigert werden. Maßgeblich trug hierfür das umfangreiche Programm mit nunmehr 469 Veranstaltungen bei. Geplant waren lediglich 200. Darüber hinaus konnte der geplante Aufwand pro Besucher i.H.v. 32,77 EUR mit 25,93 EUR deutlich unterschritten werden, da im Vergleich zu den Besuchern die Aufwendungen nur leicht gestiegen sind. Die Anzahl der Führungen entsprach mit 129 den Zielvorgaben. Auch die Teilnehmerzahl museumspädagogischer Angebote überschritt mit 9.650 die Vorgabe von 8.400 Teilnehmern deutlich.

Das Produkt Kultur erhielt Zuschüsse an Verbände und Vereine i.H.v. 2.298 TEUR und somit in etwa 22,8 % mehr, als die vorgegebenen 1.872 TEUR. Die Anzahl der geförderten Kulturprojekte wurde mit 24 statt geplanter 25 geringfügig unterschritten.

Im Bereich Hilfe zur Pflege (7. Kapitel SGB XII) weicht der Istwert im Jahr 2015 i.H.v. 7.263 EUR deutlich von dem Planwert i.H.v. 8.434 EUR ab. Die Zahl der leistungsbeziehenden Personen ist im Vergleich zu den Jahren 2013 und 2014 weiterhin leicht rückläufig. Die Anzahl der Plätze Tagespflege im Bereich des SGB XII entsprechen mit 230 genau der Zielvorgabe.

Im Bereich der Schul- und Jugendsozialarbeit (§ 13 SGB VIII) lagen die Aufwendungen je Einwohner* mit 16,45 EUR nur knapp über der Vorgabe von 16,40 EUR. Die Schaffung von 41 Angeboten im Rahmen der Schul- und Jugendsozialarbeit konnte hingegen dem Planwert von 39 übererfüllen.

Im Produkt der Leistungen für Unterkunft und Heizung konnte eine Integrationsquote Alleinerziehender von 27,5 % erreicht werden, was über dem geplanten Wert von 23,8 % lag. Die Integrationsquote der unter 25-jährigen Jugendlichen hingegen lag mit 37,4 % hingegen unter dem zu erzielenden Wert von 41,3 %.

Im Rahmen der Jugendarbeit (§§ 11, 12 SGB VIII) lag der Aufwand je Einwohner* mit 15,32 EUR auf dem Niveau der des zu erzielenden Wertes von 15,76 EUR.

Bei der Hilfe zur Erziehung (§§ 27 – 35 SGB VIII) kam es zu Erstattungserträgen der Unterhaltspflichtigen i.H.v. 722 TEUR. Damit befand sich der Wert unter dem Planwert von 780 TEUR. Gleiches gilt für die Anzahl der Fälle in Vollzeitpflege, die mit 139 ebenfalls unter der Vorgabe von 150 lag. Die Quote zum Verhältnis der Fälle § 33 (Pflegefamilien) zu § 34 (Heimunterbringung) SGB VIII wurde mit 31 zu 69 % in etwa erfüllt.

Im Produkt Gemeindestraßen sind u. A. für die bauliche Unterhaltung und der Reparatur von Schadstellen 3.801 TEUR veranschlagt worden. Der Unterhaltsaufwand für Rad-, Gehwege und Fahrbahnen betrug 3.354 TEUR. Der Unterhaltungsaufwand pro lfd. m Straße, Geh- und Radweg lag mit 3,04 EUR unter dem geplanten Wert von 3,44 EUR. Statt 2,8 km konnten 5,2 km Straßen saniert werden.

*Im Rahmen der Planung betrug die Anzahl der Einwohner zum 31.12.2013 203.673. Im Rahmen der Rechnungslegung betrug die amtl. Einwohnerzahl zum 31.12.2015 206.011. (Quelle: Statistisches Landesamt M-V; Einwohnermelderegister)

Im Bereich der Parkeinrichtungen wurden weniger Erlöse pro bewirtschafteten Parkplatz erzielt als geplant. Der Wert lag mit 2.263 TEUR unter den veranschlagten 2.413 TEUR. Die Anzahl der Parkscheinautomaten blieb mit 107 im Gegensatz zum Vorjahr konstant.

Die Maritime Wirtschaft und Hafenbau generierte Erträge aus baufachlichen Prüfungen i.H.v. 19 TEUR. Der geplante Wert von 20 TEUR wurde somit nur knapp nicht erreicht. Im Gegenzug dazu lagen die Erträge aus Entgelten und Gebühren mit 51 TEUR über den geplanten 47 TEUR. Darüber hinaus entsprach der Auslastungsgrad zur Aufrechterhaltung und Entwicklung der Hafeninfrastruktur mit 100% dem Sollwert.

Im Produkt Maritime Wirtschaft und Hafenbau – BgA konnte das geplante Ziel für Erträge aus Bewirtschaftung von 598 TEUR mit einem Ergebnis i.H.v. 525 TEUR nicht erreicht werden. Die Erträge aus Mieten und Pachten lagen mit 487 TEUR deutlich unter dem Planwert von 1.000 TEUR. Die in der Planung angestrebten Einzahlungen aus Mieten und Pachten, die im Rahmen des Haushaltssicherungskonzeptes festgelegt wurden, sind nicht erreicht worden. Die Vertragsveränderung zum Pachtvertrag mit der Hafen- und Entwicklungsgesellschaft Rostock mbH für den Passagierkai in Warnemünde wurde nicht wie geplant im Haushaltsjahr 2015 umgesetzt. Des Weiteren entsprach die Auslastungsquote bei Vermietung und Verpachtung der 40.000 m² der Liegeplätze P1bis P8 an die HERO Hafenentwicklungsgesellschaft mbH Rostock (ab 2017 Rostock Port GmbH) mit 60% nicht dem Sollwert von 100%. Die Aufwendungen für Sach- und Dienstleistungen konnten hingegen mit 534 TEUR die Vorgabe von 545 TEUR erfüllen.

Im Bereich des Produktes Stadtgrün blieben der Mindestaufwand von 0,67 EUR je m² ebenso wie die Anzahl der zu kontrollierenden 236 Spielanlagen und der Anzahl der 29 zu prüfenden Kleingartenvereine gegenüber der Planung nahezu unverändert. Es konnten nur 50.358 Bäume der verkehrssicherheitsrelevanten 75.000* Bäume kontrolliert werden. Dies entspricht einer Reduzierung von ca. 33 % gegenüber der geplanten Kontrolle. Ursache hierfür ist die Übergabe des bislang in dem Zuständigkeitsbereich des Liegenschafts- und Katasteramtes befindlichen Baumbestandes und der damit verbundenen Bindung von Zeiteinheiten der Mitarbeiter des Amtes für Stadtgrün, Naturschutz und Landschaftspflege, die für die Baumkontrollen zuständig sind. Eine Zuführung von Personal ist für den Abbau der Arbeitsrückstände notwendig. Die Nettospielfläche wird mit 8,6 m² ausgewiesen und liegt damit über dem Planwert von 7,5 m².

*Anpassung der Planzahl nach Übergabe von Bäumen aus dem Bereich des Liegenschafts- und Katasteramtes

In den Feierhallen des Produktes Friedhofswesen und Bestattungen fanden 1.706 Veranstaltungen statt. Dies entsprach knapp der Planungsgröße von 1.730. Der Kostendeckungsgrad ohne Friedhofsbegleitgrün konnte auf 73,8 % gegenüber der Planung von 69,6% gesteigert werden.

Im Bereich der Abfallwirtschaft entsprachen die Verwertungsquote i.H.v. 53,4 % exakt den Vorgaben und der Kostendeckungsgrad mit 99,6% nahezu den zu erreichenden 100 %.

Das Produkt Straßenreinigung hat die Verbesserung des Kostendeckungsgrades verpasst. Statt 65,3 % wurden nur 64,2 % der Kosten gedeckt.

Die Nutzmenge Holz im Bereich der Kommunalen Forstwirtschaft ist im Vergleich zum Rekordjahr 2014, welche durch Sturmschäden bedingt wurde, gesunken. Jedoch konnte die durchschnittliche Nutzungsmenge mit 13.621 fm in etwa auf dem Niveau der Jahre 2012 und 2013 gehalten werden und lag damit deutlich über dem Planwert von 7.500 fm. Neben der geringeren Nutzungsmenge ist ein leicht gesunkener Durchschnittspreis für den laufenden Meter ein Grund für den geminderten Ertrag gegenüber 2014. Dennoch konnte die geplante Zielsetzung für Erträge mit 787 TEUR gegenüber den zu erfüllenden 560 TEUR nicht nur eingehalten sondern auch übertroffen werden. Ebenfalls durch die Sturmschäden bedingt, lag der Wert zu Behandlung von Umwandlungsbeständen mit 170,4 ha um ein Vielfaches über dem Planwert von mindestens 20 ha.

Im Produkt Zentrale Finanzdienstleistungen wurden Steuern i.H.v. 174.746 TEUR und damit 848,24 EUR je Einwohner* eingenommen. Dies stellt eine geringe Unterschreitung der Planwerte von 175.954 TEUR und 861,81 EUR je Einwohner* dar. Der Anteil der Grundsteuer B umfasste 22.540 TEUR bei einem unveränderten Hebesatz von 480 %. Die Gewerbesteuer ist mit einem Volumen von 82.749 TEUR am Steueraufkommen beteiligt, was sich jedoch unterhalb des Zielwertes von 85.400 TEUR bewegte. Der Hebesatz blieb mit 465 % konstant. Der Aufwand aus Gewerbesteuerumlage betrug 6.245 TEUR. Damit wurde der Sollwert geringfügig überschritten. Der restliche Anteil am Steueraufkommen entfiel mit 54.044 TEUR auf den Gemeindeanteil an der Einkommensteuer, mit 12.113 TEUR auf den Gemeindeanteil an der Umsatzsteuer und mit 3.233 TEUR auf die sonstigen Gemeindesteuern. Die in Verbindung stehenden Vorgaben wurden leicht übertroffen.

*Im Rahmen der Planung betrug die Anzahl der Einwohner zum 31.12.2014 204.167. Im Rahmen der Rechnungslegung betrug die amtliche Einwohnerzahl zum 31.12.2015 206.011. (Quelle: Statistisches Landesamt M-V)

V. Vorgänge von besonderer Bedeutung nach dem Schluss des Haushaltsjahres

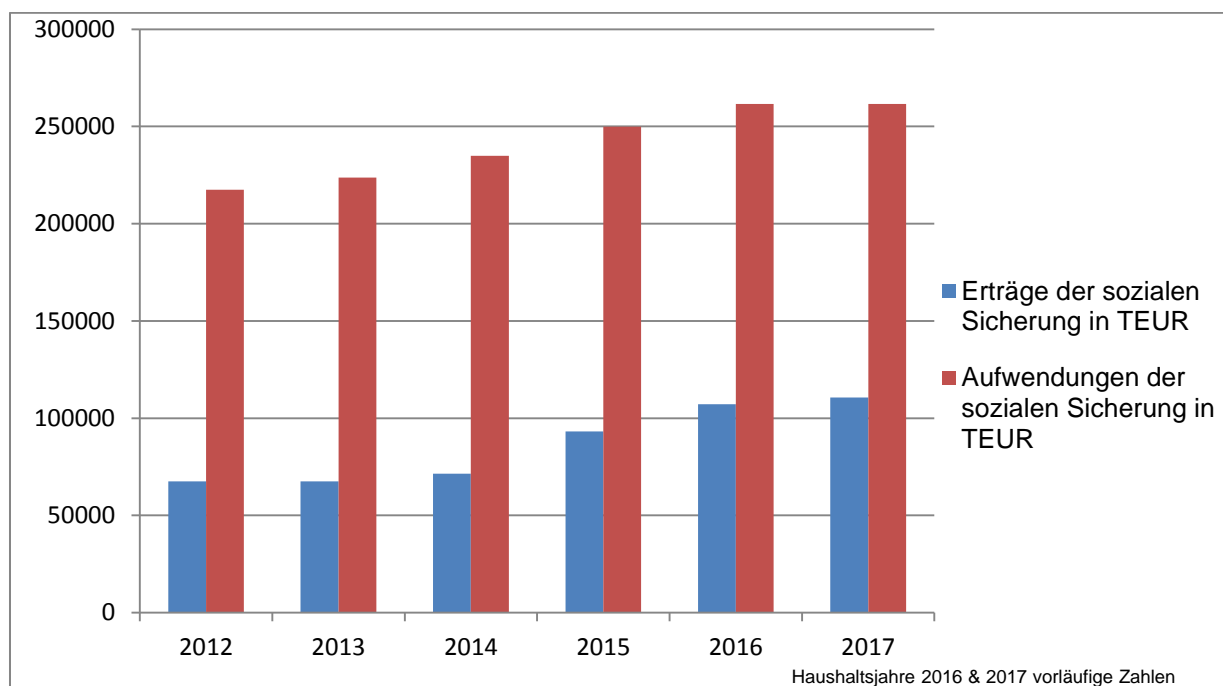
Nach Ablauf des Haushaltsjahres 2015 sind über die oben dargestellten Vorgänge hinaus keine Ereignisse eingetreten, die für das Haushaltsjahr von wesentlicher Bedeutung sind und zu einer veränderten Beurteilung der Lage der Hansestadt Rostock führen könnten.

VI. Chancen und Risiken

Das Haushaltsjahr 2015 konnte im Ergebnis mit einem Überschuss von 6.500 TEUR besser als geplant beendet werden. Die Hansestadt Rostock konnte eine ausgeglichene Ergebnisrechnung erreichen. Damit setzt sich die positive Entwicklung seit dem Jahr 2012 fort, die seit 2014 zu Überschüssen führte.

Aufgrund der guten konjunkturellen Situation und einer sich sehr positiv entwickelnden wirtschaftlichen Lage des Hansestadt Rostock ist in den Folgejahren mit zunehmenden Steuereinnahmen und ähnlichen Erträgen zu rechnen.

Die Aufwendungen und Auszahlungen der sozialen Sicherung sind in den vergangenen Jahren in erheblichem Maße gestiegen.



Trotz der sich verbessernden allgemeinen wirtschaftlichen Lage ist zu erwarten, dass die Hansestadt Rostock durch steigende Sozialaufwendungen für die Eingliederung in Arbeit,

Leistungen zur Sicherung des Lebensunterhalts, Grundsicherung im Alter u. Ä. weiterhin stark belastet wird. Die Erträge der sozialen Sicherung steigen in ähnlichem Verhältnis. Die sozialen Hilfen stellen auch zukünftig den mit Abstand größten Posten sowohl in der Ergebnis- als auch in der Finanzrechnung dar.

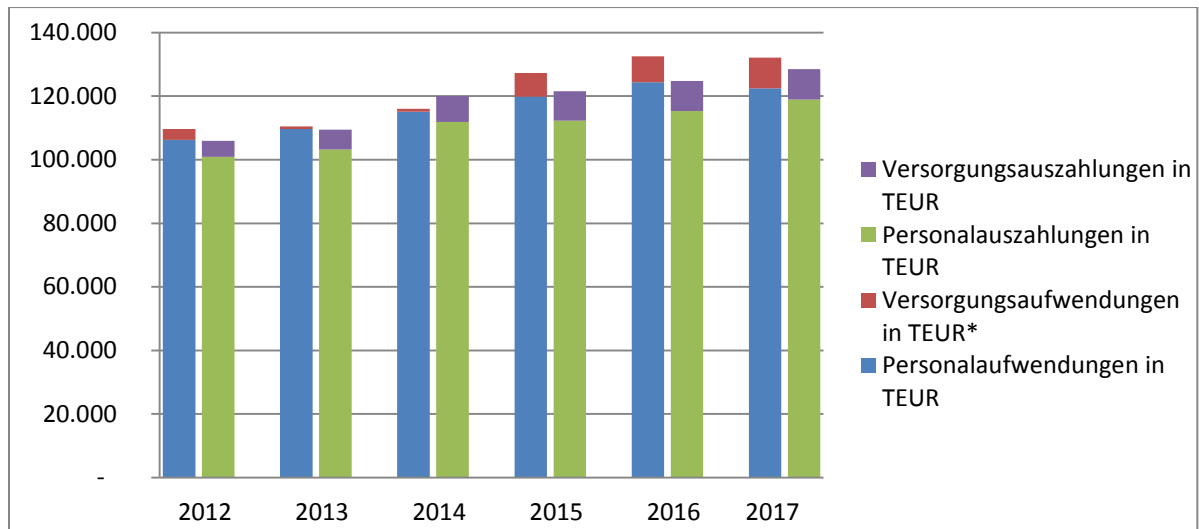
Obwohl die Anzahl der Bedarfsgemeinschaften, welche Leistungen nach dem SGB II erhalten, sinkt, führen Erhöhungen der Regelbedarfe zu steigenden Aufwendungen, die bei den Planungen berücksichtigt werden. Des Weiteren ist festzustellen, dass auf Grund der Entwicklung der Bevölkerungsstruktur die Aufwendungen/Auszahlungen für Leistungen der Grundsicherung im Alter und bei Erwerbsminderung nach SGB XII jährlich steigen. Bei der

Planung der nachfolgenden Haushaltsjahre wurden ebenfalls Erhöhungen der Regelbedarfe berücksichtigt.

Im Haushaltsplan 2015/2016 sind die Ergebnisse des Jahres 2014 und darüber hinaus eine jährliche Steigerung der Fallzahlen und Kosten berücksichtigt worden. Die im zweiten Halbjahr 2015 gestiegenen Flüchtlingszahlen sind im Doppelhaushalt 2015/2016 nicht berücksichtigt worden, da die Beschlussfassung durch die Bürgerschaft vor diesen Entwicklungen stattfand. In den Jahren 2015 und 2016 wurden Bewilligungen vorgenommen, die den erhöhten Aufwendungen und Auszahlungen Rechnung trugen. Ein Nachtragshaushalt wurde nicht beschlossen.

Die Personalaufwendungen und –auszahlungen steigen in den Folgejahren kontinuierlich. Gründe für die Mehraufwendungen sind insbesondere der Mehraufwand für die Tarifsteigerung der Angestellten seit 01.03.2015 um 2,4 % und ab dem 01.03.2016 um 2,4 % bzw. der Mehraufwand für die Besoldungserhöhung der Beamten seit 01.01.2015 um 2 % sowie ab 01.09.2016 um 2 % jedoch mindestens 65 EUR.

Des Weiteren ist für das Folgejahr von einer Steigung der Aufwendungen für Honorare und geringfügige Beschäftigte sowie einer Erhöhung für Versorgungsaufwendungen und Beihilfen für Beamte und Beschäftigte auszugehen. Ebenfalls stellt die Zuführung zu den Personalrückstellungen eine weitere Erhöhung der Personalaufwandes für die Zukunft dar.



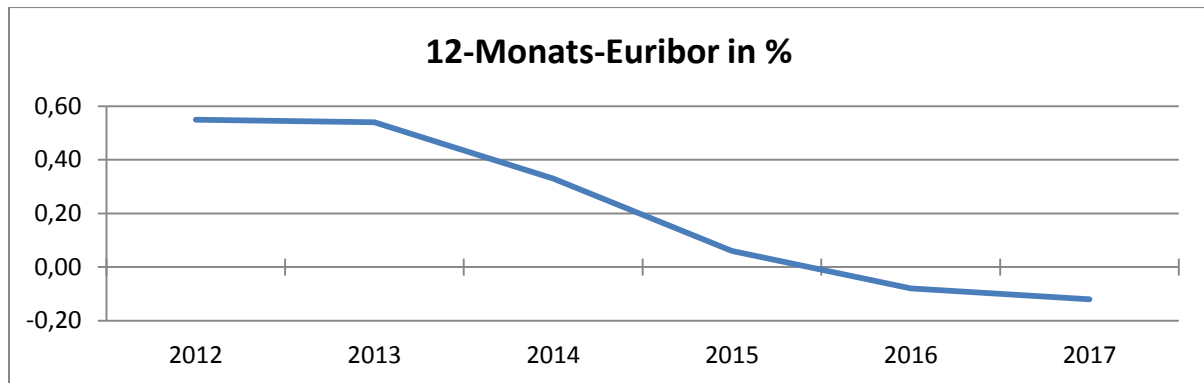
Haushaltsjahre 2016 & 2017 vorläufige Zahlen

* Änderung der Buchungsweise in den Jahren 2013 und 2014

Die Aufwendungen für die Versorgung der Beamten erhöhten sich 2015 um 6.395 TEUR. Ursache war eine Veränderung in den Buchungsvorschriften, die sich auch in den Folgejahren niederschlagen wird. Mit dem Haushaltsjahr 2015 erfolgte keine Entlastung des Ergebnishaushaltes durch die anteilige Umbuchung an die Kontengruppe 51. Dies gilt auch für die Folgejahre. Die Umbuchungen wurden an die Kontengruppe 476 vorgenommen, wodurch sich die Aufwendungen um 6.395 TEUR erhöhten. Die Aufwendungen und Auszahlungen für die Versorgung der im Ruhestand befindlichen Beamten erhöhten sich entsprechend der Besoldungserhöhung der aktiven Beamten (siehe oben).

Auf Basis des Jahresergebnisses 2015 und unter Berücksichtigung der zu erwartenden Steigerungen werden im Ergebnishaushalt in 2016 zusätzliche Mittel für Personal- und Versorgungsaufwendungen i.H.v. 4.047 TEUR eingestellt. Im Finanzhaushalt beträgt die Erhöhung weitere 3.748 TEUR.

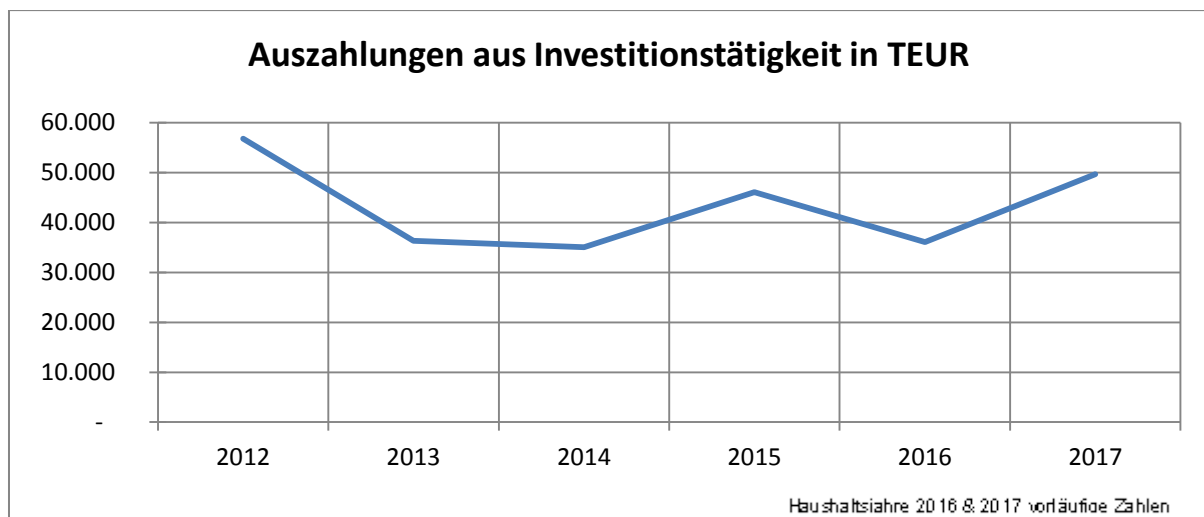
Der Trend der sinkenden Zinsen setzt sich fort, was neben dem Schuldenabbau erheblich zur Senkung der Zinsaufwendungen beiträgt.



Bei der Unterhaltung insbesondere der Straßen, Wege, Plätze und Brückenbauwerke besteht ebenfalls ein Sanierungsstau, der voraussichtlich in den nächsten Jahren eher noch zunehmen wird, da die Abschreibungen die Investitionen übersteigen.

Neben den Ersatzinvestitionen wurden viele Neuinvestitionen veranschlagt und beschlossen. Viele dieser Maßnahmen verzögerten sich aus unterschiedlichen Gründen. Daher wurden im investiven Bereich aus dem Jahr 2015 in das Jahr 2016 Haushaltsreste i.H.v. 37.827 TEUR übertragen. Damit stehen ab dem Jahr 2016 insgesamt 85.133 TEUR für investive

Auszahlungen zur Verfügung. Die durchschnittlichen Investitionsauszahlungen für die Jahre 2012 bis 2016 betrugen 38.830 TEUR.



In Anbetracht der zur Verfügung stehenden Ermächtigungen und der günstigen Kreditkosten ist weniger die Finanzierung das Problem, sondern die tatsächliche Umsetzung der Investitionsmaßnahmen.

II. Anlagenübersicht mit Übersicht über die Sonderposten zum Anlagevermögen

Anlagenübersicht 2015

Posten	Art (gem. § 47 Abs. 4 Nr. 1 bzw. § 47 Abs. 5 Nr. 2 GemHVO-Doppik)	Anschaffungs- und Herstellungskosten / Zuführungsbeträge				Abschreibungen, Wertberichtigungen / Auflösungsbeträge						Restbuchwerte		Kennzahlen		Außer- plan- mäßige Abschrei- bungen/ Auflö- sungs- beträge	
		Stand	Zugänge in	Abgänge in	Umbu- chungen in	Stand	aufgelau- fene Abschrei- bungen zum	Zuschrei- bungen in	Abschrei- bungen in	Umbu- chungen in	aufgelau- fene Abschrei- bungen auf Abgänge	Abschrei- bungen	Restbuch- werte am Ende 2015	Restbuch- werte am Ende 2014	Durch- schnitt- licher Abschrei- bungs- satz		Durch- schnitt- licher Rest- buch- wert
		zum 31.12.2014 ¹	2015	2015	2015	zum 31.12.2015	zum 31.12.2014	2015	2015	2015	2015	zum 31.12.2015					
		in €															
Anlagenübersicht																	
1.1 Immaterielle Vermögensgegenstände																	
1.1.1 Gewerbliche Schutzrechte und ähnliche Rechte und Werte sowie Lizenzen an solchen Rechten und Werten		5.551.393,21	823.856,65	29.787,95	191.071,69	6.536.533,60	3.867.860,34	0,00	726.715,91	0,00	8.632,09	4.585.944,16	1.950.589,44	1.683.532,87	11,12%	29,84%	0,00
1.1.2 Geleistete Zuwendungen		247.190.987,68	155.469,83	1.501.200,00	64.692.300,00	310.537.557,51	120.348.452,61	942.420,00	19.480.215,00	0,00	0,00	138.886.247,61	171.651.309,90	126.842.535,07	6,27%	55,28%	0,00
1.1.3 Gezahlte Investitionszuschüsse		51.302.366,03	346.152,85	129.499,83	8.833.856,87	60.352.875,92	15.226.434,58	0,00	1.901.394,72	0,00	23.036,00	17.104.793,30	43.248.082,62	36.075.931,45	3,15%	71,66%	0,00
1.1.4 Geschäfts- oder Firmenwert		0,00	0,00	0,00	0,00	0,00	0,00	0,00	0,00	0,00	0,00	0,00	0,00	0,00	0,00%	0,00%	0,00
1.1.5 Geleistete Anzahlungen auf immaterielle Vermögensgegenstände		82.186.903,89	30.881.257,92	10.032.765,46	-73.719.917,62	29.315.478,73	0,00	0,00	0,00	0,00	0,00	29.315.478,73	82.186.903,89	0,00%	100,00%	0,00	0,00
Summe immaterielle Vermögensgegenstände		386.231.650,81	32.206.737,25	11.693.253,24	-2.689,06	406.742.445,76	139.442.747,53	942.420,00	22.108.325,63	0,00	31.668,09	160.576.985,07	246.165.460,69	246.788.903,28			0,00
1.2 Sachanlagen																	
1.2.1 Wald, Forsten		53.546.437,13	336,08	30.389,10	-66.149,05	53.450.235,06	21.611.873,00	0,00	0,00	0,00	0,00	21.611.873,00	31.838.362,06	31.934.564,13	0,00%	59,57%	0,00
1.2.2 Sonstige unbebaute Grundstücke und grundstücksgleiche Rechte		308.240.828,92	98.328,48	1.118.485,17	-1.053.273,99	306.167.398,24	69.912.343,44	0,00	1.324.133,73	0,00	805.492,44	70.430.984,73	235.736.413,51	238.328.485,48	0,43%	77,00%	0,00
1.2.3 Bebaute Grundstücke und grundstücksgleiche Rechte		125.973.099,65	25.676,85	269.489,66	-205.582,17	125.523.704,67	1.321.117,13	0,00	61.454,28	-294,47	170.418,66	1.211.858,28	124.311.846,39	124.651.982,52	0,05%	99,03%	3,00
1.2.4 Infrastrukturvermögen		1.064.158.471,76	441.670,80	3.143.280,67	2.786.507,39	1.064.243.369,28	380.570.299,39	90,19	28.533.124,42	-11.272,34	2.545.167,24	406.546.894,04	657.696.475,24	683.588.172,37	2,68%	61,80%	392.968,89
1.2.5 Bauten auf fremdem Grund und Boden		0,00	0,00	0,00	0,00	0,00	0,00	0,00	0,00	0,00	0,00	0,00	0,00	0,00	0,00%	0,00%	0,00
1.2.6 Kunstgegenstände, Denkmäler		5.704.007,96	184.194,06	56.631,71	134.650,00	5.966.220,31	1.748.065,39	0,00	132.354,81	0,00	0,00	1.880.420,20	4.085.800,11	3.955.942,57	2,22%	68,48%	0,00
1.2.7 Maschinen, technische Anlagen, Fahrzeuge		29.559.718,50	2.347.207,08	971.511,73	132.012,54	31.067.426,39	19.678.817,09	0,00	1.551.786,20	293,44	749.338,96	20.481.557,77	10.585.868,62	9.880.901,41	4,99%	34,07%	0,00
1.2.8 Betriebs- und Geschäftsausstattung		30.443.457,34	2.809.873,46	1.322.145,33	303.194,65	32.234.380,12	24.568.290,63	0,00	2.749.722,74	-293,44	1.154.809,94	26.162.909,99	6.071.470,13	5.875.166,71	8,53%	18,84%	195,42
1.2.9 Pflanzen und Tiere		0,00	0,00	0,00	0,00	0,00	0,00	0,00	0,00	0,00	0,00	0,00	0,00	0,00	0,00%	0,00%	0,00
1.2.10Geleistete Anzahlungen auf Sachanlagen, Anlagen im Bau		64.432.563,69	31.769.633,48	16.528.195,94	-3.991.295,69	75.682.705,54	0,00	0,00	0,00	0,00	0,00	75.682.705,54	64.432.563,69	0,00%	100,00%	0,00	0,00
Summe Sachanlagen		1.682.058.584,95	37.676.920,29	23.440.129,31	-1.959.936,32	1.694.335.439,61	519.410.806,07	90,19	34.352.576,18	-11.566,81	5.425.227,24	548.326.498,01	1.146.008.941,60	1.162.647.778,88			393.167,31
1.3 Finanzanlagen																	
1.3.1 Anteile an verbundenen Unternehmen		95.921.947,13	0,00	0,00	0,00	95.921.947,13	0,00	0,00	0,00	0,00	0,00	95.921.947,13	95.921.947,13	0,00%	100,00%	0,00	0,00
1.3.2 Ausleihungen an verbundene Unternehmen		0,00	0,00	0,00	0,00	0,00	0,00	0,00	0,00	0,00	0,00	0,00	0,00	0,00	0,00%	0,00%	0,00
1.3.3 Beteiligungen		44.947.925,02	0,00	0,00	0,00	44.947.925,02	0,00	0,00	0,00	0,00	0,00	44.947.925,02	44.947.925,02	0,00%	100,00%	0,00	0,00
1.3.4 Ausleihungen an Unternehmen, mit denen ein Beteiligungsverhältnis besteht		0,00	0,00	0,00	0,00	0,00	0,00	0,00	0,00	0,00	0,00	0,00	0,00	0,00	0,00%	0,00%	0,00
1.3.5 Sondervermögen mit Sonderrechnung, Zweckverbände, Anstalten des öffentlichen Rechts, rechtsfähige kommunale Stiftungen		397.274.570,20	4.948.636,32	3.674.569,96	0,00	398.548.636,56	867.170,39	0,00	0,00	0,00	0,00	867.170,39	397.681.466,17	396.407.399,81	0,00%	99,78%	0,00
1.3.6 Ausleihungen an Sondervermögen mit Sonderrechnung, Zweckverbände, Anstalten des öffentlichen Rechts, rechtsfähige kommunale Stiftungen		0,00	0,00	0,00	0,00	0,00	0,00	0,00	0,00	0,00	0,00	0,00	0,00	0,00	0,00%	0,00%	0,00
1.3.7 Sonstige Wertpapiere des Anlagevermögens		706.681,51	0,00	1.200,00	0,00	705.481,51	0,00	0,00	0,00	0,00	0,00	705.481,51	706.681,51	0,00%	100,00%	0,00	0,00
1.3.8 Anteilige Rücklagen der Versorgungskassen zur Abdeckung von Pensionsverpflichtungen		29.487.817,33	4.149.642,26	0,00	0,00	33.637.459,59	0,00	0,00	0,00	0,00	0,00	33.637.459,59	29.487.817,33	0,00%	100,00%	0,00	0,00
1.3.9 Sonstige Ausleihungen		176.826,58	313.511,89	249.932,25	0,00	240.406,22	0,00	0,00	0,00	0,00	0,00	240.406,22	176.826,58	0,00%	100,00%	0,00	0,00
Summe Finanzanlagen		568.515.767,77	9.411.790,47	3.925.702,21	0,00	574.001.856,03	867.170,39	0,00	0,00	0,00	0,00	867.170,39	573.134.685,64	567.648.597,38			0,00
Summe Anlagevermögen		2.636.806.003,53	79.295.448,01	39.059.084,76	-1.962.625,38	2.675.079.741,40	659.720.723,99	942.510,19	56.460.901,81	-11.566,81	5.456.895,33	709.770.653,47	1.965.309.087,93	1.977.085.279,54			393.167,31
Sonderpostenübersicht zum Anlagevermögen																	

Anlagenübersicht 2015

Posten	Art (gem. § 47 Abs. 4 Nr. 1 bzw. § 47 Abs. 5 Nr. 2 GemHVO-Doppik)	Anschaffungs- und Herstellungskosten / Zuführungsbeträge				Abschreibungen, Wertberichtigungen / Auflösungsbeträge						Restbuchwerte		Kennzahlen		Außer- plan- mäßige Abschrei- bungen/ Auflö- sungs- beträge		
		Stand zum 31.12.2014 ¹	Zugänge in 2015	Abgänge in 2015	Umbu- chungen in 2015	Stand zum 31.12.2015	aufgelau- fene Abschrei- bungen zum 31.12.2014	Zuschrei- bungen in 2015	Abschrei- bungen in 2015	Umbu- chungen in 2015	aufgelau- fene Abschrei- bungen auf Abgänge	Abschrei- bungen zum 31.12.2015	Restbuch- werte am Ende 2015	Restbuch- werte am Ende 2014	Durch- schnitt- licher Abschrei- bungs- satz		Durch- schnitt- licher Rest- buch- wert	
																	v.H.	v.H.
		in €																
2.1.1	Sonderposten aus Zuwendungen	778.156.122,44	455.918,97	2.328.438,21	65.948.367,75	842.231.970,95	297.201.255,47	942.420,00	36.846.226,72	0,00	-707.959,59	332.397.102,60	509.834.868,35	480.954.866,97	4,37%	60,53%	7.315,00	
2.1.2	Sonderposten aus Beiträgen und ähnlichen Entgelten	9.267.262,92	29.674,59	18.548,47	69.635,76	9.348.024,80	2.883.789,73	5.414,94	325.261,23	0,00	0,00	3.203.636,02	6.144.388,78	6.383.473,19	3,48%	65,73%	0,00	
2.1.3	Sonderposten aus Anzahlungen	97.431.956,08	20.866.929,26	10.969.264,53	-66.033.941,43	41.295.679,38	-16.683,88	0,00	16.853,34	0,00	-169,46	0,00	41.295.679,38	97.448.639,96	0,04%	100,00%	0,00	
Summe Sonderposten zum Anlagevermögen		884.855.341,44	21.352.522,82	13.316.251,21	-15.937,92 ²	892.875.675,13	300.068.361,32	947.834,94	37.188.341,29	0,00	-708.129,05	335.600.738,62	557.274.936,51	584.786.980,12			7.315,00	

¹ Einschließlich aller aufgelaufener Zu- und Abgänge sowie Umbuchungen.

² Umbuchungen vom Anlagevermögen in das Umlaufvermögen (Vorräte) i.H.v. 1.962.625,38 EUR

³ Umbuchungen aus der Geschäftsbuchhaltung von Sonderposten aus Zuwendungen zu Erträgen aus der Auflösung von Sonderposten i.H.v. 1784,88 EUR und Umbuchungen zwischen Sonderposten aus Anzahlungen zu sonstigen Sonderposten i.H.v. 17.722,80 EUR

III. Forderungsübersicht

[illegible]

2.2.6.2	Sonstige Forderungen gegen den sonstigen öffentlichen Bereich	5.076.321,41	29.428,31	0,00	5.105.749,72	0,00	0,00	5.105.749,72	3.933.002,01
2.2.7	Sonstige Vermögensgegenstände	76.585,69	0,00	0,00	76.585,69	0,00	1.613,99	74.971,70	8.053.775,37
2.2	Summe Forderungen und sonstige Vermögensgegenstände	44.366.192,17	168.096,21	638,22	44.534.926,60	0,00	15.244.017,36	29.290.909,24	41.267.528,77

IV. Verbindlichkeitenübersicht

Verbindlichkeitenübersicht										
Nr.	Art (gemäß § 47 Absatz 5 Nummer 4 GemHVO-Doppik)	Verbindlichkeiten zum 31. Dezember 2015 mit einer Restlaufzeit			Stand zum 31. Dezember 2015 (Nominalwert)	Abzinsung zum 31. Dezem- ber 2015	Stand zum 31. Dezember 2015 (Bilanzwert)	davon durch Grundpfand- rechte oder ähnliche Rechte	Art und Form der Sicherheit	Stand zum 31. Dezember 2014 (Bilanzwert)
		bis zu einem Jahr	von über einem bis zu fünf Jahren	von mehr als fünf Jahren						
		in €								
4.1	Anleihen	0,00	0,00	0,00	0,00	0,00	0,00			0,00
4.2	Verbindlichkeiten aus Kreditaufnahmen	141.993.854,06	21.230.650,80	59.580.633,52	222.805.138,38	0,00	222.805.138,38			232.764.531,54
	davon:									
4.2.1	Verbindlichkeiten aus Kreditaufnahmen für Investitionen und In- vestitionsförderungsmaßnahmen	6.993.717,61	21.230.650,80	59.580.633,52	87.805.001,93	0,00	87.805.001,93			78.747.248,64
4.2.2	Verbindlichkeiten aus Kreditaufnahmen zur Sicherung der Zah- lungsfähigkeit	135.000.136,45	0,00	0,00	135.000.136,45	0,00	135.000.136,45			154.017.282,90
4.3	Verbindlichkeiten aus Vorgängen, die Kreditaufnahmen wirt- schaftlich gleichkommen	0,00	0,00	0,00	0,00	0,00	0,00			0,00
4.4	Erhaltene Anzahlungen auf Bestellungen	0,00	0,00	0,00	0,00	0,00	0,00			0,00
4.5	Verbindlichkeiten aus Lieferungen und Leistungen	5.571.382,13	3.740,75	0,00	5.575.122,88	0,00	5.575.122,88			2.696.855,36
4.6	Verbindlichkeiten aus Transferleistungen	3.190.297,32	198.757,00	0,00	3.389.054,32	0,00	3.389.054,32			1.663.384,98
4.7	Verbindlichkeiten gegenüber verbundenen Unternehmen	2.076.534,09	0,00	0,00	2.076.534,09	0,00	2.076.534,09			1.965.337,26
4.8	Verbindlichkeiten gegenüber Unternehmen, mit denen ein Beteili- gungsverhältnis besteht	106.209,08	0,00	0,00	106.209,08	0,00	106.209,08			259.874,33
4.9	Verbindlichkeiten gegenüber Sondervermögen mit Sonderrech- nung, Zweckverbänden, Anstalten des öffentlichen Rechts, rechtsfähigen kommunalen Stiftungen	1.588.826,43	0,00	0,00	1.588.826,43	0,00	1.588.826,43			2.354.167,08
4.10	Verbindlichkeiten gegenüber dem sonstigen öffentlichen Bereich	18.236.921,32	12.434.967,08	30.666.461,39	61.338.349,79	0,00	61.338.349,79			70.845.472,55
4.10.1	Verbindlichkeiten aus dem gemeinsamen Zahlungsmittelbestand	0,00	0,00	0,00	0,00	0,00	0,00			0,00
4.10.2	Sonstige Verbindlichkeiten gegenüber dem sonstigen öffentlichen Bereich	18.236.921,32	12.434.967,08	30.666.461,39	61.338.349,79	0,00	61.338.349,79			70.845.472,55
	davon:									
	Verbindlichkeiten aus Rückforderungen gem. § 5 Unterhaltsvor- schussgesetz	147.134,19	0,00	0,00	147.134,19	0,00	147.134,19			451.425,42
	Verbindlichkeiten aus Rückforderungen gem. § 7 Unterhaltsvor-	11.332.602,90	0,00	0,00	11.332.602,90	0,00	11.332.602,90			19.817.019,02

	schussgesetz									
4.11	Sonstige Verbindlichkeiten	8.401.308,43	0,00	0,00	8.401.308,43	0,00	8.401.308,43			14.741.451,31
	Summe der Verbindlichkeiten	181.558.391,86	33.475.056,65	90.247.094,89	305.280.543,40	0,00	305.280.543,40			327.291.074,41

V. Übersicht über die über das Ende des Haushalts- jahres hinaus geltenden Haushaltsermächtigungen

Übersicht über die über das Ende des Haushaltsjahres hinaus geltenden Haushaltsermächtigungen				
Nr.	Bezeichnung	Ansatz 2015	Ergebnis 2015	Übertragene Ansätze nach § 15 GemHVO-Doppik
		in €		
1.	Aufwandsermächtigungen			
	Büro des Oberbürgermeisters	8.233.400	7.883.799,16	0,00
	Hauptamt	12.922.400	12.187.513,26	0,00
	Beteiligungen und Eigenbetriebe	31.580.100	31.548.197,98	0,00
	Rechnungsprüfungsamt	1.161.200	1.144.975,66	0,00
	Finanzverwaltungsamt	6.569.300	6.513.618,29	0,00
	Rechtsamt	1.488.300	1.525.140,15	0,00
	Stadtamt	15.573.600	15.256.234,26	0,00
	Brandschutz- und Rettungsamt	32.667.700	34.595.765,44	0,00
	Amt für Schule und Sport	48.793.800	48.780.172,60	0,00
	Stadtbibliothek	3.019.900	2.961.713,96	0,00
	Volkshochschule	1.880.200	1.888.738,29	0,00
	Konservatorium "Rudolf Wagner Regeny"	2.095.700	2.027.647,60	0,00
	Amt für Kultur, Denkmalpflege und Museen	6.071.700	6.555.372,81	0,00
	Archiv der Hansestadt Rostock	784.800	754.805,75	0,00
	Amt für Jugend und Soziales	271.273.800	283.576.922,70	0,00
	Gesundheitsamt	7.866.600	7.714.981,22	0,00
	Bauamt	6.959.400	5.993.528,32	0,00
	Amt für Stadtentwicklung, Stadtplanung und Wirtschaft	6.756.800	7.594.190,18	0,00
	Kataster, Vermessungs- und Liegenschaftsamt	9.634.700	7.818.474,67	0,00
	Tief- und Hafenbauamt	50.626.300	58.624.437,54	0,00
	Amt für Stadtgrün, Naturschutz und Landschaftspflege	14.599.800	14.835.721,18	0,00
	Amt für Umweltschutz	25.387.000	25.582.373,67	0,00
	Veterinär- und Lebensmittelüberwachungsamt	1.369.800	1.310.058,59	0,00
	Stadtforstamt	2.416.300	2.152.824,23	0,00
	Hafen- und Seemannsamt	1.255.200	1.342.988,46	0,00
	Zentrale Finanzdienstleistungen	15.088.700	14.444.403,23	0,00
	Summe Aufwandsermächtigungen	586.076.500	604.614.599,20	0,00
2.	Auszahlungsermächtigungen			
2.1	Ordentliche und außerordentliche Auszahlungen			
	Büro des Oberbürgermeisters	7.934.900	7.249.248,19	1.874,78
	Hauptamt	12.259.700	11.380.935,09	172.432,02
	Beteiligungen und Eigenbetriebe	30.352.300	29.230.440,48	0,00
	Rechnungsprüfungsamt	1.129.000	1.076.544,77	0,00
	Finanzverwaltungsamt	5.969.300	6.214.486,59	0,00
	Rechtsamt	1.282.700	1.219.822,21	0,00
	Stadtamt	15.153.200	14.589.083,81	0,00
	Brandschutz- und Rettungsamt	29.672.700	28.802.678,60	172.703,01
	Amt für Schule und Sport	47.605.000	46.464.885,91	929.294,06
	Stadtbibliothek	3.006.600	2.918.047,08	24.321,03
	Volkshochschule	1.803.100	1.887.715,99	11.503,02
	Konservatorium "Rudolf Wagner Regeny"	2.045.900	1.988.337,44	63.401,37
	Amt für Kultur, Denkmalpflege und Museen	6.002.700	6.507.546,53	215.822,03
	Archiv der Hansestadt Rostock	788.700	753.857,66	7.556,25
	Amt für Jugend und Soziales	271.799.000	275.324.137,98	10.540,61
	Gesundheitsamt	7.552.100	7.693.336,94	23.218,99
	Bauamt	6.467.500	5.286.950,78	0,00
	Amt für Stadtentwicklung, Stadtplanung und Wirtschaft	4.927.300	4.742.098,07	0,00
	Kataster, Vermessungs- und Liegenschaftsamt	6.454.800	6.103.736,19	0,00
	Tief- und Hafenbauamt	15.485.000	14.774.728,27	639.412,31
	Amt für Stadtgrün, Naturschutz und Landschaftspflege	12.743.200	12.336.715,22	134.026,15
	Amt für Umweltschutz	25.307.500	25.157.625,06	30.008,80

2.	Auszahlungsermächtigungen			
2.1	Ordentliche und außerordentliche Auszahlungen			
	Veterinär- und Lebensmittelüberwachungsamt	1.278.900	1.287.918,94	13.309,04
	Stadtforstamt	2.305.200	2.032.403,00	0,00
	Hafen- und Seemannsamt	1.248.200	1.241.966,34	39.525,43
	Zentrale Finanzdienstleistungen	13.548.700	13.232.169,97	0,00
	Summe ordentliche und außerordentliche Auszahlungen	534.123.200	529.497.417,11	2.488.948,90
2.2	Auszahlungen aus Investitionstätigkeit			
	Büro des Oberbürgermeisters	101.300	33.083,98	122.028,22
	Hauptamt	915.900	844.414,57	974.759,63
	Beteiligungen und Eigenbetriebe	0,00	1.475,60	7.000,00
	Rechnungsprüfungsamt	27.700	24.442,60	3.257,40
	Finanzverwaltungsamt	96.700	80.357,86	64.963,93
	Rechtsamt	7.200	6.230,84	2.700,00
	Stadtamt	259.100	92.993,74	332.061,17
	Brandschutz- und Rettungsamt	3.498.400	1.400.213,55	7.530.560,42
	Amt für Schule und Sport	4.723.700	5.785.455,48	1.414.015,86
	Stadtbibliothek	13.300	9.810,48	13.300,00
	Volkshochschule	45.500	50.463,76	38.206,75
	Konservatorium "Rudolf Wagner Regeny"	51.500	59.713,35	73.012,67
	Amt für Kultur, Denkmalpflege und Museen	434.000	393.185,81	2.514.818,29
	Archiv der Hansestadt Rostock	41.200	262,40	40.937,60
	Amt für Jugend und Soziales	257.900	987.217,94	456.829,07
	Gesundheitsamt	50.700	2.058,74	61.867,76
	Bauamt	3.350.000	7.912.967,70	1.886.965,89
	Amt für Stadtentwicklung, Stadtplanung und Wirtschaft	1.518.600	1.520.507,75	9.569,98
	Kataster, Vermessungs- und Liegenschaftsamt	1.997.300	1.275.019,68	3.370.091,64
	Tief- und Hafenbauamt	37.511.300	22.236.055,24	16.208.328,02
	Amt für Stadtgrün, Naturschutz und Landschaftspflege	2.399.800	1.915.928,21	723.858,78
	Amt für Umweltschutz	1.506.700	1.161.377,16	1.756.791,82
	Veterinär- und Lebensmittelüberwachungsamt	28.500	5.022,47	24.801,01
	Stadtforstamt	39.300	68.705,26	177.146,00
	Hafen- und Seemannsamt	197.400	179.966,55	19.255,96
	Zentrale Finanzdienstleistungen	0,00	0,00	0,00
	Summe Auszahlungen aus Investitionstätigkeit	59.073.000	46.046.930,72	37.827.127,87
	Summe Auszahlungsermächtigungen			
3.	Ermächtigungen für Einzahlungen aus Investitionstätigkeit			
	Büro des Oberbürgermeisters	0,00	0,00	0,00
	Hauptamt	0,00	0,00	0,00
	Beteiligungen und Eigenbetriebe	0,00	0,00	0,00
	Rechnungsprüfungsamt	0,00	0,00	0,00
	Finanzverwaltungsamt	0,00	0,00	0,00
	Rechtsamt	0,00	0,00	0,00
	Stadtamt	0,00	0,00	0,00
	Brandschutz- und Rettungsamt	396.600	756.887,28	0,00
	Amt für Schule und Sport	75.200	11.184,81	0,00
	Stadtbibliothek	0,00	0,00	0,00
	Volkshochschule	0,00	0,00	0,00
	Konservatorium "Rudolf Wagner Regeny"	0,00	-10.985,40	0,00
	Amt für Kultur, Denkmalpflege und Museen	0,00	0,00	0,00
	Archiv der Hansestadt Rostock	0,00	100,00	0,00
	Amt für Jugend und Soziales	21.200	679.801,50	0,00
	Gesundheitsamt	0,00	0,00	0,00
	Bauamt	6.200	10.898,64	0,00
	Amt für Stadtentwicklung, Stadtplanung und Wirtschaft	1.501.200	1.502.501,00	0,00
	Kataster, Vermessungs- und Liegenschaftsamt	5.400.500	5.079.851,54	0,00
	Tief- und Hafenbauamt	29.328.700	8.432.642,73	0,00
	Amt für Stadtgrün, Naturschutz und Landschaftspflege	661.200	303.776,38	0,00

3.	Ermächtigungen für Einzahlungen aus Investitionstätigkeit			
	Amt für Umweltschutz	46.800	245.144,92	0,00
	Veterinär- und Lebensmittelüberwachungsamt	0,00	4,00	0,00
	Stadtforstamt	0,00	15.221,25	0,00
	Hafen- und Seemannsamt	161.000	162.193,32	0,00
	Zentrale Finanzdienstleistungen	15.053.400	15.053.465,35	0,00
	Summe Ermächtigungen für Einzahlungen aus Investitionstätigkeit	52.652.000	32.242.687,32	0,00
		genehmigte Festsetzung 2015	davon im 2015 in Anspruch genommen	fortgeltende Ansätze nach § 52 Abs. 3 KV M-V
		in €		
4.	Ermächtigungen für die Aufnahme von Krediten für Investitionen			
	Büro des Oberbürgermeisters	0,00	0,00	0,00
	Hauptamt	0,00	0,00	0,00
	Beteiligungen und Eigenbetriebe	0,00	0,00	0,00
	Rechnungsprüfungsamt	0,00	0,00	0,00
	Finanzverwaltungsamt	0,00	0,00	0,00
	Rechtsamt	0,00	0,00	0,00
	Stadtamt	0,00	0,00	0,00
	Brandschutz- und Rettungsamt	0,00	0,00	0,00
	Amt für Schule und Sport	0,00	0,00	0,00
	Stadtbibliothek	0,00	0,00	0,00
	Volkshochschule	0,00	0,00	0,00
	Konservatorium "Rudolf Wagner Regeny"	0,00	0,00	0,00
	Amt für Kultur, Denkmalpflege und Museen	0,00	0,00	0,00
	Archiv der Hansestadt Rostock	0,00	0,00	0,00
	Amt für Jugend und Soziales	0,00	0,00	0,00
	Gesundheitsamt	0,00	0,00	0,00
	Bauamt	0,00	0,00	0,00
	Amt für Stadtentwicklung, Stadtplanung und Wirtschaft	0,00	0,00	0,00
	Kataster, Vermessungs- und Liegenschaftsamt	0,00	0,00	0,00
	Tief- und Hafenbauamt	0,00	0,00	0,00
	Amt für Stadtgrün, Naturschutz und Landschaftspflege	0,00	0,00	0,00
	Amt für Umweltschutz	0,00	0,00	0,00
	Veterinär- und Lebensmittelüberwachungsamt	0,00	0,00	0,00
	Stadtforstamt	0,00	0,00	0,00
	Hafen- und Seemannsamt	0,00	0,00	0,00
	Zentrale Finanzdienstleistungen	41.107.400 ^a	19.865.300,00 ^b	21.242.100,00 ^c
	Summe Ermächtigungen für die Aufnahme von Krediten für Investitionen	41.107.400	19.865.300,00	21.242.100,00

^a 13.269 TEUR Kreditermächtigung gem. HH-Satzung 2013 + 14.821 TEUR Kreditermächtigung gem. HH-Satzung 2014 + 6.421 TEUR Kreditermächtigung gem. HH-Satzung 2015 + 6.597 TEUR Einzahlung Umschuldung 2015

^b 13.269 TEUR Kreditaufnahme aus der Kreditermächtigung gem. HH-Satzung 2013 + 6.597 TEUR Einzahlung Umschuldung 2015

^c 14.821 TEUR Kreditermächtigung gem. HH-Satzung 2014 + 6.421 TEUR Kreditermächtigung gem. HH-Satzung 2015

Übersicht über die aus Verpflichtungsermächtigungen voraussichtlich fällig werdenden Auszahlungen					
Verpflichtungsermächtigungen (gemäß § 53 Satz 2 GemHVO-Doppik)	Gesamtbetrag	Planungsdaten 2016	Planungsdaten 2017	Planungsdaten 2018	Planungsdaten weiterer Haushaltsfolgejahre
im Haushaltsjahr 2012	8.473.900	0	-	-	-
im Haushaltsjahr 2013	14.679.600	650.000	0	-	-
im Haushaltsjahr 2014	18.830.500	2.970.000	0	0	-
im Haushaltsjahr 2015	11.914.200	11.399.100	500.000	0	15.100
Summe	53.898.200	15.019.100	500.000	0	15.100

VI. Übersicht über die Zusammensetzung und Entwicklung des Saldos der liquiden Mittel und der Zahlungsfähigkeit im Haushaltsjahr

Zusammensetzung und Entwicklung des Saldos der liquiden Mittel und der Kredite zur Sicherung der Zahlungsfähigkeit im Haushaltsjahr 2015						
lfd. Nr.			laufende Ein- und Auszahlungen	Ein- und Auszahlungen aus Investitions- tätigkeit	durchlaufende Gelder und ungeklärte Zahlungs- vorgänge	Summe
			1	2	3	4
1 ¹		Liquide Mittel zum 31.12. des Haushaltsvorjahres (§ 47 Absatz 4 Nummer 2.4 GemHVO-Doppik)				1.248.208,07
2 ²	-	Kredite zur Sicherung der Zahlungsfähigkeit zum 31.12. des Haushaltsvorjahres				154.022.200,00
3	=	Saldo der liquiden Mittel und der Kredite zur Sicherung der Zahlungsfähigkeit zum 31.12. des Haushaltsvorjahres	-167.613.683,83	10.423.683,06	4.416.008,84	-152.773.991,93
4	+	Korrektur des Vortrages gemäß Anlage 6 der Verwaltungsvorschriften zur GemHVO-Doppik und GemKVO-Doppik, Nummer 7				
5	=	Bereinigter Saldo der liquiden Mittel und der Kredite zur Sicherung der Zahlungsfähigkeit zum 31.12. des Haushaltsvorjahres	-167.613.683,83	10.423.683,06	4.416.008,84	-152.773.991,93
6	+	Saldo der ordentlichen und außerordentlichen Ein- und Auszahlungen (§ 3 Absatz 1 Satz 1 Nummer 26 GemHVO-Doppik)	27.947.238,66			27.947.238,66
7	-	Planmäßige Tilgung von Krediten für Investitionen und Investitionsförderungsmaßnahmen Zeile 44 (abzgl. Umschuldung)	5.779.667,80			5.779.667,80
8	+	Saldo der Ein- und Auszahlungen aus Investitionstätigkeit (§ 3 Absatz 1 Satz 1 Nummer 41 GemHVO-Doppik)		-13.804.243,40		-13.804.243,40
9	+	Saldo der Ein- und Auszahlungen aus Krediten für Investitionen und Investitionsförderungsmaßnahmen (ohne planmäßige Tilgung) Zeile 45 (abzgl. Umschuldung)		13.268.641,48		13.268.641,48
10	+	Saldo der Ein- und Auszahlungen aus durchlaufenden Geldern und ungeklärten Zahlungsvorgängen (§ 3 Absatz 1 Satz 1 Nummer 55 GemHVO-Doppik)			-846.268,11	-846.268,11
11 ³	=	Saldo der liquiden Mittel und der Kredite zur Sicherung der Zahlungsfähigkeit zum 31.12. des Haushaltsjahres	-145.446.112,97	9.888.081,14	3.569.740,73	-131.988.291,10
Kontrollrechnung:						
12		Liquide Mittel zum 31.12. des Haushaltsjahres (§ 3 Absatz 1 Satz 1 Nummer 60 GemHVO-Doppik)				3.173.908,90
13	-	Kredite zur Sicherung der Zahlungsfähigkeit zum 31.12. des Haushaltsjahres (§ 3 Absatz 1 Satz 1 Nummer 58 GemHVO-Doppik)				135.162.200,00
14	=	Saldo der liquiden Mittel und der Kredite zur Sicherung der Zahlungsfähigkeit zum 31.12. des Haushaltsjahres				-131.988.291,10

- 1 Ämter weisen neben den liquiden Mitteln auch die Forderungen gemäß § 47 Absatz 4 Nummer 2.2.6.1 GemHVO-Doppik aus.
Amsangehörige Gemeinden weisen die Forderungen gemäß § 47 Absatz 4 Nummer 2.2.6.1 GemHVO-Doppik aus.
- 2 Neben den Verbindlichkeiten gemäß § 47 Absatz 5 Nummer 4.2.2 GemHVO-Doppik sind auch die Verbindlichkeiten gemäß § 47 Absatz 5 Nummer 4.3 und 4.7 bis 4.10 GemHVO-Doppik auszuweisen, soweit diese Verbindlichkeiten aus Kreditaufnahmen zur Sicherung der Zahlungsfähigkeit enthalten. Der auszuweisende Betrag entspricht dem Betrag in Muster 4a zu § 1 Absatz 2 Nummer 5 GemHVO-Doppik, Spalte 1, Zeile 14.2.
- 3 Der Betrag für die laufenden Ein- und Auszahlungen (Spalte 1) entspricht dem Vortrag für das Haushaltsfolgejahr gemäß § 16 Absatz 1 Nummer 2 und Absatz 2 Nummer 2 GemHVO-Doppik.

VII. Rückstellungsspiegel

Rückstellungsspiegel zum 31.12.2015

			Veränderungen im Haushaltsjahr					
Art der Rückstellungen		Konto	Anfangsbestand zum 01.01.2015	Umbuchungen	Zuführungen inkl. Dienstherrenwechsel	Inanspruchnahme inkl. Dienstherrenwechsel	Auflösung	Endbestand zum 31.12.2015
			in EUR					
1. Rückstellungen								
	Rückstellungen für Pensionen und ähnliche							
	Rückstellungen für Beamte - Pensionsrückstellungen	24111000	53.619.250,36	-3.512.105,00	5.070.440,46	0,00	34.395,45	55.143.190,37
	Rückstellungen für Beamte- Beihilferückstellungen	24112000	10.739.397,00	-700.301,00	999.981,72	18.060,85	8.598,86	11.012.418,01
	Rückstellungen für Pensionen und ähnliche							
	Rückstellungen für Versorgungsempfänger - Beamte - Pensionsrückstellungen	24211000	27.095.455,00	3.512.105,00	2.473.727,00	1.581.028,00	0,00	31.500.259,00
	Rückstellungen für Versorgungsempfänger - Beamte - Beihilferückstellung	24212000	5.419.094,60	700.301,00	468.725,00	288.069,00	0,00	6.300.051,60
2. Steuerrückstellungen								
	Steuerrückstellungen	251000	0,00	252.045,70	77.800,00	82.566,44	20.765,58	226.513,68
3. Aufwandsrückstellungen								
	Aufwandsrückstellungen für unterlassene Instandhaltung	27110000	0,00	0,00	0,00	0,00	0,00	0,00
	Sonstige Aufwandsrückstellungen	27910000	457.278,70	0,00	35.449,87	0,00	3.733,77	488.994,80
4. Rückstellungen für Rekultivierungs- und								
	Rückstellungen für Rekultivierungs- und Nachsorge- kommunale Deponie	28110000	1.845.264,44	0,00	0,00	90.754,66	0,00	1.754.509,78
		28310000	800.000,00	0,00	0,00	0,00	0,00	800.000,00
5. Sonstige Rückstellungen								
	Sonstige Rückstellungen für nicht in Anspruch genommen	29110000	1.752.023,96	-130,96	1.731.243,00	1.751.893,00	0,00	1.731.243,00
	Sonstige Rückstellungen für geleistete Überstunden	29210000	4.553.000,30	130,96	1.375.863,00	1.295.109,00	0,00	4.633.885,26
	Sonstige Rückstellungen für die Inanspruchnahme von Altersteilzeit	29310000	1.153.501,74	0,00	54,25	1.153.447,49	0,00	108,50
	Sonstige Rückstellungen für drohende Verpflichtungen	29410000	1.055.957,02	0,00	188.503,60	109.906,79	162.157,45	972.396,38
	finanzielle Verpflichtungen	29510000	7.200,00	0,00	0,00	0,00	7.200,00	0,00
	Andere Sonstige Rückstellungen	29910000	1.622.308,41	0,00	1.777.620,24	734.105,57	0,00	2.665.823,08
		29910003	1.233.594,76	0,00	1.287.888,42	1.229.114,61	0,00	1.292.368,57
		29910004	27.938,68	0,00	16.317,00	25.841,98	0,00	18.413,70
		29910005	69.036,76	0,00	47.752,00	15.628,00	22.184,00	78.976,76
		29920000	3.850.212,79	0,00	2.601.239,08	42.922,94	31.796,75	6.376.732,18

von: Oberbürgermeister

26.08.2019
Sachb.: Herr Brusch
Gz: 20.1/20.12

an: Rechnungsprüfungsamt

EINGEGANGEN

29. AUG. 2019

1366

Stellungnahme zum Prüfbericht zum Jahresabschluss 2015

Mit elektronischem Posteingang vom 26.08.2019 wurde die Aufforderung zur Stellungnahme zum Prüfbericht zum Jahresabschluss 2015 dem Kämmereiamt übersendet.

Zum Prüfbericht nehme ich wie folgt Stellung:

Unter dem Punkt 8.1 werden 3 Einschränkungen ihrerseits getätigt, zu denen ich wie folgt Stellung nehme.

1. / 2. Ausweis der Anlagen im Bau und der dazugehörigen Sonderposten

Die Abarbeitung der fehlenden Erfassung, Bewertung und Aktivierung erfolgt laufend. Da es sich hierbei um einen sehr zeit- und arbeitsintensiven Prozess handelt, schreitet das Nachholen der Jahresabschlüsse schneller voran als die Aktivierung der Anlagen im Bau und der Anzahlungen auf Sonderposten.

3. Ausweis der Forderungen und Verbindlichkeiten

Der sachgerechte Ausweis der Forderungen und Verbindlichkeiten ist gewährleistet, da alle Forderungen als Forderungen und alle Verbindlichkeiten als Verbindlichkeiten ausgewiesen werden. Lediglich innerhalb dieser Positionen kommt es zu Verschiebungen in den Unterpositionen. Die Vollständigkeit ist gewährleistet und wurde im Prüfbericht auch nicht bemängelt. Bezogen auf die Bilanzsumme stellen die Forderungen nur ca. 1,5% dar. Von diesen sind nur Teile überhaupt problematisch. Der zum Jahresabschluss 2016 ermittelte Ausweisfehler innerhalb der Forderungen mit 1.323 TEUR stellt 4,5% dieser und nur 0,07 % des Vermögens der Hansestadt Rostock dar.

In Vertretung

Dr. Chris Müller-von Wrycz Rekowski



**Hanse- und Universitätsstadt Rostock
Rechnungsprüfungsausschuss**

Abschließender Prüfungsvermerk des Rechnungsprüfungsamtes der Hanse- und Universitätsstadt Rostock über die Prüfung des Jahresabschlusses zum 31. Dezember 2015

Die örtliche Prüfung obliegt gemäß § 1 Abs. 4 Kommunalprüfungsgesetz Mecklenburg-Vorpommern (KPG M-V) dem Rechnungsprüfungsausschuss. Er hat sich des Rechnungsprüfungsamtes zu bedienen, sofern ein solches eingerichtet ist. Der gesetzliche Prüfungsauftrag ergibt sich aus dem § 1 Abs. 1 in Verbindung mit § 3 KPG M-V. Die örtliche Prüfung umfasst auch die Prüfung des Jahresabschlusses, der Anlagen zum Jahresabschluss sowie die Einhaltung der Grundsätze ordnungsmäßiger Buchführung.

Aufgrund dieser Rechtsvorschriften haben wir, das Rechnungsprüfungsamt der Hansestadt Rostock, den Jahresabschluss der

Hansestadt Rostock

zum 31. Dezember 2015 geprüft.

Das Rechnungsprüfungsamt hat gemäß § 3a Abs. 5 KPG M-V einen Prüfungsvermerk zu fertigen. Nach § 60 Abs. 6 Kommunalverfassung Mecklenburg-Vorpommern (KV M-V) ist der abschließende Prüfungsvermerk an sieben Werktagen öffentlich auszulegen.

Der Jahresabschluss enthielt die verbindlich vorgeschriebenen Bestandteile und Anlagen gemäß § 60 Abs. 2 u. 3 KV M-V. Die eingeschränkte Vollständigkeit des Jahresabschlusses wurde durch den Oberbürgermeister in einer Vollständigkeitserklärung bestätigt.

Der Anhang enthält die erforderlichen Erläuterungen der Bilanz, Ergebnis- und Finanzrechnung sowie die sonstigen Pflichtangaben und vorgeschriebenen Bestandteile. Wesentliche Abweichungen gegenüber dem Vorjahr wurden erläutert. Die Angaben stehen im Einklang mit den aus den Büchern abgeleiteten Bilanz, Ergebnis- und Finanzrechnung.

Der Jahresabschluss 2015 enthält die Jahresabschlusszahlen der städtebaulichen Sondervermögen zum 31. Dezember 2013. Mit Genehmigung der Rechtsaufsicht werden die Jahresabschlüsse der städtebaulichen Sondervermögen zum 31. Dezember 2014 nach ihrer Aufstellung in den nächsten noch offenen Jahresabschluss der Hansestadt Rostock einbezogen.

Die Hansestadt Rostock hat die notwendigen Regelungen zur Organisation des Rechnungswesens, der Buchführung und des Zahlungsverkehrs gemäß den §§ 26, 29 GemHVO-Doppik und §§ 19, 11 GemKVO-Doppik mittels Geschäftsanweisungen ordnungsgemäß getroffen. Die getroffenen Regelungen zu den selbst bestimmbaren Verfahrensabläufen und Sicherheitsstandards sind angemessen.

Das Rechnungswesen entspricht den Bedürfnissen einer Verwaltungsbehörde dieser Größenordnung. Teilhaushalte, Produkte und Konten sind in angemessener Anzahl eingerichtet worden. Die Geschäftsvorfälle wurden im Wesentlichen in den lt. Kontenrahmenplan verbindlichen Konten erfasst.

Die Bilanz, Ergebnis- und Finanzrechnung wurden ordnungsgemäß aus den Büchern der Hansestadt Rostock entwickelt und die Bücher wurden nach den Regeln der doppelten Buchführung geführt. Die Ansatz-, Ausweis- und Bewertungsvorschriften sowie der Stetigkeitsgrundsatz wurden überwiegend beachtet.

Die Bücher, Kassenanordnungen und Belege der Hansestadt Rostock wurden im Rahmen der Jahresabschlussprüfung stichprobenweise geprüft. In den geprüften Bereichen wurden die Bücher im Wesentlichen ordnungsgemäß geführt. Sie entsprachen den Mindestanforderungen zum Zahlungsverkehr. Die gesetzlichen Bestimmungen über das Anrechnungswesen wurden

beachtet. Darüber hinaus erfolgten im Haushaltsjahr 2015 regelmäßige und unvermutete Kassenprüfungen gemäß § 3 Abs. 1 Nr. 6 ff. KPG M-V. Dabei wurden keine wesentlichen Beanstandungen zum Zahlungsverkehr festgestellt. Das Kassenwesen ist zuverlässig eingerichtet und die Kassengeschäfte werden ordnungsgemäß abgewickelt.

Die Grundsätze ordnungsmäßiger Buchführung wurden im Wesentlichen beachtet. Abweichungen gab es jedoch bzgl. des Grundsatzes der Vollständigkeit und dem Prinzip der Einzelbewertung.

Zum Bilanzstichtag gab es wie im Vorjahr noch mehr Arbeitsvorgänge, insbesondere im Anlagevermögen, die noch nicht abschließend erfasst und bewertet werden konnten. Folglich ist auch davon auszugehen, dass die korrespondierenden Abschreibungen und die dazugehörigen Erträge aus der Auflösung von Sonderposten unvollständig sind.

Bei einigen Sachverhalten ist es durch die eingesetzte Finanzsoftware *H&H proDoppik* zu systembedingten Abweichungen bei der Abbildung spezifischer Geschäftsvorfälle gekommen die insbesondere auf Korrekturen zur Eröffnungsbilanz gemäß § 12 KomDoppikEG M-V zurückzuführen sind. Erläuterungen hierzu werden im Anhang vorgenommen.

Die Belegaufbewahrung erfolgt dezentral und ist geordnet. Das Belegwesen entspricht in den geprüften Bereichen im Wesentlichen den Rechtsvorschriften.

Für den Jahresabschluss 2015 erfolgten überwiegend Buch- bzw. Beleginventuren. Dies ist gemäß § 31 Abs. 2 GemHVO-Doppik grundsätzlich zulässig sofern sichergestellt wird, dass der Bestand auch ohne körperliche Inventur ordnungsgemäß ermittelt werden kann. Aufgrund der unvollständigen Erstinventur und der noch ausstehenden Erfassung und Bewertung einiger Vermögensgegenstände kann die Zuverlässigkeit der Buchinventur als Substitut für die körperliche Bestandsaufnahmen nur eingeschränkt bestätigt werden. Folglich entspricht die Inventurdurchführung auch nicht den Grundsätzen ordnungsmäßiger Inventur.

Für die mit Festwerten angesetzten Vermögensgegenstände hat alle drei Jahre eine körperliche Bestandsaufnahme zu erfolgen. Eine Überprüfung der Festwerte, welche zum Jahresabschluss 2015 hätten stattfinden müssen, wurde nicht vorgenommen. Die mit Festwerten bewerteten Vermögensgegenstände sind jedoch von nachrangiger Bedeutung.

Die rechnungslegungsbezogenen internen Kontrollen entsprechen den gesetzlichen Anforderungen und sind nach unseren Feststellungen grundsätzlich dazu geeignet, die richtige Erfassung, Verarbeitung, Dokumentation und Sicherung des Buchungssstoffes zu gewährleisten. Prozessbeschreibungen und ein darauf aufbauendes internes Kontrollsystem sind nicht flächendeckend vorhanden.

Die Prüfung der Ordnungsmäßigkeit der Verwaltung zeigte im Wesentlichen:

- Das die Verwaltungsführung die notwendigen ablauforganisatorischen Regelungen zur Haushalts- und Kassenführung getroffen hat. Das eingerichtete Rechnungswesen einschließlich der Kostenrechnung entspricht nach unseren Feststellungen den Bedürfnissen, der Größe und den besonderen Anforderungen der Hansestadt Rostock. Das Finanzmanagement gewährleistet eine Liquiditäts- und Kreditüberwachung.
- Von den im Prüfungsbericht genannten Feststellungen abgesehen, zeigten sich im Planungs- und Rechnungswesen sowie zum Informationssystem und Controlling keine Anhaltspunkte, dass Regelungen nicht beachtet wurden.

- In den Geschäftsanweisungen wurden Regelungen zur Kontrolle im Haushalts- und Kassenwesen getroffen. Darüber hinaus wurde schwerpunktmäßig im Amt für Jugend- und Soziales eine Innenrevision eingerichtet.
- Alle wichtigen Verträge der Hansestadt Rostock wurden ordnungsgemäß dokumentiert. Der Versicherungsschutz wird als ausreichend eingeschätzt.
- Die Geschäftsvorgänge des Jahres 2015 erfolgten unter Beachtung der gesetzlichen und örtlichen Bestimmungen. Bei der Prüfung ergaben sich keine für die Beurteilung als wesentlich zu betrachtende Anhaltspunkte dafür, dass die Geschäfte nicht ordnungsgemäß geführt wurden. Es konnte festgestellt werden, dass die Geschäftspolitik auf den üblichen ordnungsmäßigen Entscheidungsgrundlagen beruhte.
- Die Vergaberegeln wurden im Wesentlichen beachtet. Im Ergebnis der in 2015 durchgeführten Prüfung zeigte sich, dass die Vergaben von Bau- und Ingenieurleistungen sowie Beschaffungsvorgänge überwiegend ordnungsgemäß und wirtschaftlich erfolgten.
- Eine Berichterstattung an die Bürgerschaft erfolgte unterjährig ohne Einbeziehung der Finanz- und Leistungsziele.

Unsere Prüfung hat mit Ausnahme der **folgenden Einschränkungen** zu keinen wesentlichen Einwendungen geführt.

1. Der sachgerechte Ausweis der Anlagen im Bau gemäß § 47 Abs. 4 GemHVO-Doppik sowie die Vollständigkeit in Teilbereichen des Infrastrukturvermögens aufgrund der noch ausstehenden Erfassungen und Bewertungen kann nicht mit hinreichend sicherer Aussage bestätigt werden.
2. Die Vollständigkeit der erhaltenen zweckgebundenen Zuwendungen und Zuschüsse aus Beiträgen und ähnlichen Entgelten, die als Sonderposten zum Anlagevermögen auszuweisen sind, konnten aufgrund der unter 1. genannten Einschränkungen nicht mit hinreichender Sicherheit beurteilt werden.
3. Der Ausweis der Forderungen und Verbindlichkeiten in der Bilanz zum 31. Dezember 2015 entsprechend der Gliederungsvorschriften des § 47 Abs. 4 GemHVO-Doppik kann nicht umfassend bestätigt werden.

Eine Prüfung der mit den städtebaulichen Sondervermögen verknüpften Konten und der darauf entfallenden Beträge erfolgte nicht, da die städtebaulichen Sondervermögen nach Einschätzung der Rechtsaufsicht für die Vermittlung eines den tatsächlichen Verhältnissen entsprechenden Bild der Vermögens-, Finanz- und Ertragslage der Hansestadt Rostock von nachrangiger Bedeutung sind. Aus diesem Grund wurde es mit Schreiben vom 5. Juni 2018 als zulässig erachtet, dass die Buchwerte des Vorjahres unverändert fortgeschrieben werden.

Nach unserer Beurteilung, aufgrund der bei der Prüfung gewonnenen Erkenntnisse, entsprechen der Jahresabschluss und die den Jahresabschluss erläuternden Anlagen mit Ausnahme der genannten Einschränkungen den Vorschriften des § 60 KV M-V, der §§ 24 bis 48 und §§ 50 bis 53 GemHVO-Doppik sowie den sie ergänzenden Satzungen und sonstigen ortsrechtlichen Bestimmungen und vermitteln unter Beachtung der Grundsätze ordnungsmäßiger Buchführung ein den tatsächlichen Verhältnissen entsprechendes Bild der Vermögens-, Finanz- und Ertragslage der Hansestadt Rostock.

Mit den genannten Einschränkungen steht der Rechenschaftsbericht im Einklang mit dem Jahresabschluss, vermittelt insgesamt ein zutreffendes Bild von der Hansestadt Rostock und stellt die Chancen und Risiken der zukünftigen Entwicklung zutreffend dar.

Im Ergebnis unserer Prüfung stellen wir zu den wirtschaftlichen Verhältnissen der Hansestadt Rostock fest:

- Das Vermögen beträgt zum 31. Dezember 2015 2.013.573 TEUR.
- Die Eigenkapitalquote beträgt zum 31. Dezember 2015 49,96 Prozent.
- Die Fremdkapitalquote beträgt zum 31. Dezember 2015 50,04 Prozent.
- Die Hansestadt Rostock ist zum Bilanzstichtag nicht überschuldet.
- Das Jahresergebnis 2015 beträgt nach Veränderung der Rücklagen 6.500 TEUR.
- Der Ergebnisvortrag aus Haushaltsvorjahren beträgt 3.459 TEUR.
- Unter Berücksichtigung des Ergebnisvortrags aus Haushaltsvorjahren ist im Haushaltsjahr ein Haushaltsausgleich in der Ergebnisrechnung gegeben.
- Die Finanzrechnung weist für 2015 einen Saldo der ordentlichen und außerordentlichen Ein- und Auszahlungen aus i. H. v. 27.947 TEUR.
- Nach Verrechnung der planmäßigen Tilgung für Investitionskredite verbleibt ein positiver Saldo i. H. v. 22.168 TEUR.
- Der Vortrag des Saldos der ordentlichen und außerordentlichen Ein- und Auszahlungen sowie der planmäßigen Tilgung von Investitionskrediten aus Haushaltsvorjahren beträgt -167.614 TEUR.
- Unter Berücksichtigung des Vortrags aus Haushaltsvorjahren ist im Haushaltsjahr ein Haushaltsausgleich in der Finanzrechnung nicht gegeben.
- Die Liquiditätskredite haben insgesamt abgenommen.

Nach unserer Beurteilung und im Ergebnis unserer Prüfungen weisen wir darauf hin, dass der Finanzhaushalt im Haushaltsjahr 2015 und zum Ende des Finanzplanungszeitraums nicht ausgeglichen ist. Der vollständige Haushaltsausgleich wird jedoch innerhalb des im verbindlichen Haushaltssicherungskonzept angegebenen Konsolidierungszeitraums erreicht, womit die dauernde Leistungsfähigkeit der Hansestadt Rostock gemäß § 43 KV M-V zum 31. Dezember 2015 unserer Auffassung nach als gefährdet anzusehen ist.

Die Einschätzung betrifft das Haushaltsjahr 2015. Für das Haushaltsjahr 2018 war, gemäß des rechnergestützten Haushaltsbewertungs- und Informationssystems der Kommunen (RUBIKON), welches für die Beurteilung der dauernden Leistungsfähigkeit der Gemeinden anzuwenden ist, eine gesicherte dauernde Leistungsfähigkeit der Hansestadt Rostock gegeben.

Rostock, 29. August 2019

Ort/Datum



Kai Eggers
Rechnungsprüfungsamtsleiter



**Hanse- und Universitätsstadt Rostock
Rechnungsprüfungsausschuss**

Abschließender Prüfungsvermerk des Rechnungsprüfungsausschusses der Hanse- und Universitätsstadt Rostock über die Prüfung des Jahresabschlusses zum 31. Dezember 2015

Gemäß § 1 Abs. 4 S. 1 KPG M-V obliegt die örtliche Prüfung dem Rechnungsprüfungsausschuss der Hanse- und Universitätsstadt Rostock. Hierzu hat er sich gemäß § 1 Abs. 4 S. 1 KPG M-V des Rechnungsprüfungsamtes bedient.

In seiner Sitzungen vom 11. September 2019 erörterte der Rechnungsprüfungsausschuss den vom Rechnungsprüfungsamt erarbeiteten Bericht über die Jahresabschlussprüfung mit der Stellungnahme des Oberbürgermeisters und der abschließenden Auswertung des Rechnungsprüfungsamtes hierzu. Der Rechnungsprüfungsausschuss hat sich davon überzeugt, dass die Qualität der Arbeit des Rechnungsprüfungsamtes den Zwecken der Prüfung des Jahresabschlusses genügt. Der Rechnungsprüfungsausschuss hat sich den vom Rechnungsprüfungsamt getroffenen Feststellungen angeschlossen.

Auf dieser Grundlage wird festgestellt, dass der Jahresabschluss und die den Jahresabschluss erläuternden Anlagen den Vorschriften des § 60 KV M-V und der §§ 24 bis 48 sowie der §§ 50 bis 53 GemHVO-Doppik sowie den sie ergänzenden Satzungen und sonstigen ortsrechtlichen Bestimmungen entsprechen und unter Beachtung der Grundsätze ordnungsgemäßer Buchführung ein den tatsächlichen Verhältnissen entsprechendes Bild der Vermögens-, Finanz- und Ertragslage der Hansestadt Rostock vermitteln.

Das Rechnungsprüfungsamt hat auf Grundlage seiner Prüffeststellungen einen eingeschränkten Bestätigungsvermerk erteilt. Der Rechnungsprüfungsausschuss teilt die Einschätzung des Rechnungsprüfungsamtes.

Im Ergebnis seiner Prüfung hat das Rechnungsprüfungsamt zu den wirtschaftlichen Verhältnissen der Hansestadt Rostock ergänzend festgestellt:

- Das Vermögen beträgt zum 31. Dezember 2015 2.013.573 TEUR.
- Die Eigenkapitalquote beträgt zum 31. Dezember 2015 49,96 Prozent.
- Die Fremdkapitalquote beträgt zum 31. Dezember 2015 50,04 Prozent.
- Die Hansestadt Rostock ist zum Bilanzstichtag nicht überschuldet.

- Das Jahresergebnis 2015 beträgt nach Veränderung der Rücklagen 6.500 TEUR.
- Der Ergebnisvortrag aus Haushaltsvorjahren beträgt 3.459 TEUR.
- Unter Berücksichtigung des Ergebnisvortrags aus Haushaltsvorjahren ist im Haushaltsjahr ein Haushaltsausgleich in der Ergebnisrechnung gegeben.

- Die Finanzrechnung weist für 2015 einen Saldo der ordentlichen und außerordentlichen Ein- und Auszahlungen aus i. H. v. 27.947 TEUR.
- Nach Verrechnung der planmäßigen Tilgung für Investitionskredite verbleibt ein positiver Saldo i. H. v. 22.168 TEUR.
- Der Vortrag des Saldos der ordentlichen und außerordentlichen Ein- und Auszahlungen sowie der planmäßigen Tilgung von Investitionskrediten aus Haushaltsvorjahren beträgt -167.614 TEUR.
- Unter Berücksichtigung des Vortrags aus Haushaltsvorjahren ist im Haushaltsjahr ein Haushaltsausgleich in der Finanzrechnung nicht gegeben.
- Die Liquiditätskredite haben insgesamt abgenommen.

Die Prüfung der Ordnungsmäßigkeit der Verwaltung zeigte im Wesentlichen:

- Das die Verwaltungsführung die notwendigen ablauforganisatorischen Regelungen zur Haushalts- und Kassenführung getroffen hat. Das eingerichtete Rechnungswesen einschließlich der Kostenrechnung entspricht nach unseren Feststellungen den Bedürfnissen, der Größe und den besonderen Anforderungen der Hansestadt Rostock. Das Finanzmanagement gewährleistet eine Liquiditäts- und Kreditüberwachung.
- Von den im Prüfungsbericht genannten Feststellungen abgesehen, zeigten sich im Planungs- und Rechnungswesen sowie zum Informationssystem und Controlling keine Anhaltspunkte, dass Regelungen nicht beachtet wurden.
- In den Geschäftsanweisungen wurden Regelungen zur Kontrolle im Haushalts- und Kassenwesen getroffen. Darüber hinaus wurde schwerpunktmäßig im Amt für Jugend- und Soziales eine Innenrevision eingerichtet.
- Alle wichtigen Verträge der Hansestadt Rostock wurden ordnungsgemäß dokumentiert. Der Versicherungsschutz wird als ausreichend eingeschätzt.
- Die Geschäftsvorgänge des Jahres 2015 erfolgten unter Beachtung der gesetzlichen und örtlichen Bestimmungen. Bei der Prüfung ergaben sich keine für die Beurteilung als wesentlich zu betrachtende Anhaltspunkte dafür, dass die Geschäfte nicht ordnungsgemäß geführt wurden. Es konnte festgestellt werden, dass die Geschäftspolitik auf den üblichen ordnungsmäßigen Entscheidungsgrundlagen beruhte.
- Die Vergaberegeln wurden im Wesentlichen beachtet. Im Ergebnis der in 2015 durchgeführten Prüfung zeigte sich, dass die Vergaben von Bau- und Ingenieurleistungen sowie Beschaffungsvorgänge überwiegend ordnungsgemäß und wirtschaftlich erfolgten.
- Eine Berichterstattung an die Bürgerschaft erfolgte unterjährig ohne Einbeziehung der Finanz- und Leistungsziele.

Auf der Grundlage des Berichts zur Jahresabschlussprüfung empfiehlt der Rechnungsprüfungsausschuss daher der Gemeindevertretung den geprüften Jahresabschluss zum 31. Dezember 2015 i. d. F. vom 14. August 2019 festzustellen. Gleichzeitig empfiehlt der Rechnungsprüfungsausschuss der Gemeindevertretung, den Bürgermeister für das Haushaltsjahr 2015 zu entlasten.

Rostock, 11. September 2019

Ort/Datum


Chris Günther
Vorsitzende des Rechnungsprüfungsausschusses