

<b>Beschlussvorlage</b>	Datum: 16.08.2016
Entscheidendes Gremium: <b>Bürgerschaft</b>	fed. Senator/-in: S 3, Steffen Bockhahn
	bet. Senator/-in: S 2, Dr. Chris Müller
Federführendes Amt: Amt für Jugend, Soziales und Asyl	bet. Senator/-in:
Beteiligte Ämter: Eigenbetrieb KOE Finanzverwaltungsamt	
<b>Bedarfsplanung für die Kindertagesbetreuung in der Hansestadt Rostock 2016 ff</b>	
Beratungsfolge:	
Datum	Gremium
04.07.2017	Jugendhilfeausschuss
12.07.2017	Bürgerschaft
	Zuständigkeit
	Vorberatung
	Entscheidung

**Beschlussvorschlag:**

Die Bürgerschaft beschließt die in der Anlage beigefügte „Bedarfsplanung für die Kindertagesbetreuung in der Hansestadt Rostock 2016 ff“.

**Beschlussvorschriften:**

§ 22 Abs. 2 Kommunalverfassung M-V,  
§§ 78, 80 Abs. 3 SGB VIII

bereits gefasste Beschlüsse: 0884/07-DA

**Sachverhalt:**

Die vorliegende Planung ist das Ergebnis eines fortlaufenden Prozesses. Sie basiert auf der Kita-Planung 2014, welche am 06.05.2014 vom Jugendhilfeausschuss beschlossen wurde und entwickelt diese weiter. Im November 2015 wurden alle Leistungserbringer bezüglich der Planungsabsichten für das Jahr 2016 angeschrieben. Im ersten Quartal 2016 erfolgten mit einigen Leistungserbringern intensive Planungsgespräche. Die im Folgenden dargestellten Kapazitäten sind zu den Stichtagen 22.03.2016 (KITA/Hort) und 04.03.2016 (Tagespflege) erhoben worden.

Neben der Fortschreibung der Kapazitäten wird eine Betrachtung der Themenfelder „Flexibilisierung von Angeboten der Kindertagesbetreuung“, „Integration von Kindern mit Migrations- und Flüchtlingshintergrund“, „Fachkraft-Kind-Relation“, „Hortversorgung/ Hort an Schule“ und „Rostocker KITA-Planer“ vorgenommen.

In der vorliegenden Planung erfolgt unter Punkt 2.2 erstmalig eine Darstellung der einzelnen Sozialräume der Hansestadt Rostock hinsichtlich der Einrichtungen und Platzkapazitäten, der fachlich/strukturellen Herausforderungen und der perspektivischen Bedarfe sowie Potentiale.

Unter Punkt 2.3 erfolgt die Darstellung der Stadtteile als zusammengefasste Versorgungsräume in Anlehnung an die Bedarfsplanungen für Kindertagesbetreuung in der Hansestadt Rostock 2013.

Darüber hinaus orientiert sich die Auswahl der zusammengefassten Versorgungsräume (3 – 5 Stadtteile je Versorgungsraum) an den derzeit vorliegenden Empfehlungen und Urteilen zur Zumutbarkeit von Wegstrecken zum Erreichen einer Einrichtung der Kindertagesbetreuung. Der auf Grundlage aktueller Diskurse prognostizierte, perspektivische Bedarf an Kapazitäten für die Bereiche Krippe und Kindergarten wird erst in der Betrachtung der Versorgungsräume dargestellt.

Zum ersten Mal erfolgt eine Darstellung der perspektivischen Entwicklungen im Bereich der Kindertagesbetreuung über einen mittel- und langfristigen Zeitraum aus drei verschiedenen Sichtweisen (Rostock gesamt, Stadtteile, Versorgungsräume). Dadurch lassen sich gesamtstädtische und sozialraumbezogene Faktoren besser abbilden und in Verbindung zueinander bringen.

Aufgrund der umfassenden Darstellung, sowohl inhaltlich als auch zeitlich, wird eine jährliche Bedarfsplanung für die Kindertagesbetreuung der Hansestadt Rostock nicht mehr umsetzbar und auch nicht notwendig sein. Eine erneute Bedarfsplanung kann 2018/2019 auf der Grundlage und in Überprüfung der in der Bedarfsplanung 2016 ff. getroffenen Aussagen und Annahmen erfolgen. Während dieses Zeitraums können, je nach Notwendigkeit, thematische Ergänzungen eingefügt werden, um auf aktuelle Veränderungen Bezug zu nehmen.

Die Inhalte der Bedarfsplanung 2016 ff. wurden und werden auch zukünftig innerhalb der Arbeit der Planungsgruppe Kita (Planungsgremium der integrierten Jugendhilfeplanung für den Bereich Kindertagesbetreuung) regelmäßig thematisiert.

In den Sitzungen am 05.04.2016 und 19.07.2016 wurde die Kita-Bedarfsplanung durch die Mitglieder des Unterausschusses Jugendhilfeplanung positiv votiert.

#### **Finanzielle Auswirkungen:**

Jahr	Angenommene Versorgungsquote Hort, ausgehend von aktuell 74% (Steigerung um 1,5% pro Jahr)	Mehraufwendungen (jährliche Steigerung)
2017	75,5%	176.249,04 €
2018	77,0%	366.485,28 €
2019	78,5%	571.234,64 €
2020	80,0%	780.509,04 €


Bezug zum zuletzt beschlossenen Haushaltssicherungskonzept: -

in Vertretung

Dr. Chris Müller  
Senator für Finanzen, Verwaltung und Ordnung und  
1. Stellvertreter des Oberbürgermeisters

#### **Anlage:**

\*Bedarfsplanung für die Kindertagesbetreuung in der Hansestadt Rostock 2016 ff.



# Bedarfsplanung für die Kindertagesbetreuung in der Hansestadt Rostock 2016 ff.



## **Impressum**

### **Herausgeber**

Hansestadt Rostock  
Neuer Markt 1  
18055 Rostock  
Tel.: 0381 381 - 0  
Fax: 0381 381 - 1902  
E-Mail: [info@rostock.de](mailto:info@rostock.de)  
Internet: [rathaus.rostock.de](http://rathaus.rostock.de)

### **Ansprechpartner**

Hansestadt Rostock  
Amt für Jugend und Soziales  
Herr Robert Petzold  
Jugendhilfeplaner  
St.-Georg-Str. 109  
18055 Rostock  
Tel.: 0381 381 5015  
Fax: 0381 381 5006  
E-Mail: [robert.petzold@rostock.de](mailto:robert.petzold@rostock.de)

## Inhaltsverzeichnis

Zusammenfassung .....	4
Vorwort .....	5
1. Bestandsaufnahme .....	7
2. Bedarfsplanung .....	19
2.1 Grundlagen für die Bedarfsermittlung in den einzelnen Altersgruppen: .....	19
2.1.1 Vergleich WIMES-Prognose (2011 – 2025) – aktuelle Bevölkerungsprognose der Hansestadt Rostock (2015 – 2035) .....	20
2.1.2 aktuelle Bevölkerungsprognose Hansestadt Rostock (2015 – 2035) .....	21
2.1.3 Vergleich WIMES – aktuelle Bevölkerungsprognose der Hansestadt Rostock (2015 – 2035) .....	22
2.1.4 Bedarfsprognose an Kapazitäten für Kindertagesbetreuung bei gleichbleibender Versorgungsquote in der Hansestadt Rostock gesamt .....	23
2.2 Beschreibung der Stadtbereiche .....	25
2.2.1 Warnemünde/Rostocker Heide .....	26
2.2.2 Groß Klein .....	30
2.2.3 Schmarl .....	34
2.2.4 Lichtenhagen .....	38
2.2.5 Lütten Klein .....	42
2.2.6 Evershagen .....	46
2.2.7 Reutershagen .....	50
2.2.8 Hansaviertel und Gartenstadt .....	55
2.2.9 Kröpeliner – Tor – Vorstadt .....	60
2.2.10 Südstadt/ Biestow .....	66
2.2.11 Stadtmitte .....	72
2.2.12 Brinckmannsdorf .....	78
2.2.13 Dierkow Neu/ Dierkow – Ost/ - West .....	83
2.2.14 Toitenwinkel .....	88
2.2.15 Gehlsdorf und Rostock Ost .....	92
2.3 Abbildung von Bedarfen in Versorgungsräumen .....	96
2.3.1 Versorgungsraum 1 (Warnemünde, Rostock – Heide, Groß Klein, Schmarl) .....	97
2.3.2 Versorgungsraum 2 (Lichtenhagen, Lütten Klein, Evershagen) .....	99
2.3.3 Versorgungsraum 3 (Reutershagen, Gartenstadt, Stadtweide, Hansaviertel, Kröpeliner – Tor – Vorstadt) .....	101
2.3.4 Versorgungsraum 4 (Südstadt, Biestow) .....	103
2.3.5 Versorgungsraum 5 (Stadtmitte, Brinckmannsdorf) .....	104
2.3.6 Versorgungsraum 6 (Gehlsdorf, Toitenwinkel, Dierkow – Neu, Dierkow – Ost, Dierkow - West, Rostock – Ost) .....	105
3. Fachliche Schwerpunktthemen .....	107
3.1 Flexibilisierung der Angebote der Kindertagesbetreuung .....	109
3.2 Integration von Kindern mit Migrations- oder Flüchtlingshintergrund .....	117
3.3 Hortversorgung/ Hort an Schule .....	120
3.4 Rostocker KITA-Planer .....	124
4. Perspektive .....	127
4.1 Planungsverknüpfung zwischen dem Amt für Jugend und Soziales, .....	127
dem Amt für Schule und Sport, dem Staatlichen Schulamt und dem .....	127
KOE .....	127
5. Ausblick und Fazit .....	128

## Zusammenfassung

Wie in den zurückliegenden Jahren legt das Amt für Jugend und Soziales der Hansestadt Rostock die Fortschreibung der Bedarfsplanung für die Kindertagesbetreuung in der Hansestadt Rostock vor, mit der die Bestands- und Bedarfsdaten für die Betreuung von Kindern aktualisiert werden und in der gleichzeitig auf thematische Schwerpunkte und zukünftige Herausforderungen in diesem Bereich eingegangen wird.

Die vorliegende Kitaplanung beschreibt ausführlich die aktuellen Rostocker Bedarfslagen und den daraus resultierenden Handlungsbedarf. Die Grundlage der Ermittlung stellt ein bereits seit mehreren Jahren praktiziertes Verfahren dar, in welchem gemeinsam mit Trägern der freien Jugendhilfe und weiteren am Prozess Beteiligten der voraussichtliche Bedarf ermittelt wird.

Es folgt erstmalig eine umfassende Darstellung der einzelnen Stadtbereiche anhand von Abbildungen zu Einrichtungen, Kapazitäten, Bevölkerungsentwicklungen, Bedarfsprognosen und einem Fazit für die perspektivisch notwendigen Entwicklungen in den einzelnen Stadtbereichen. Darüber hinaus wird erstmalig auch eine Prognose zur Entwicklung der Bevölkerung und dadurch notwendig werdenden Kapazitäten auf der Grundlage von Versorgungsräumen vorgenommen, welche in den vorherigen Bedarfsplanungen schon in Aussicht gestellt wurde.

Die Hansestadt Rostock hält mit Stand vom 01.02.2016 entsprechend der Betriebserlaubnis eine Platzkapazität von

**2.987 Krippenplätzen,**  
**6.516 Kindergartenplätzen (467 integrative Kindergartenplätze),**  
**5.229 Hortplätzen,** was insgesamt  
**14.732 Plätzen** entspricht,

in Abstimmung mit den Leistungsanbietern in Einrichtungen vor.

Mit Stand vom Juni 2016 bieten 152 Tagespflegestellen in der Hansestadt Rostock eine Kapazität von **736 Plätzen** an.

Die im Jahresverlauf auftretenden Schwankungen, insbesondere im Zusammenhang mit den Übergängen zwischen Krippe, Kindergarten und Hort fanden mit der Berechnung der durchschnittlichen Platzbelegung Berücksichtigung.

Diese stellt sich für den Zeitraum 08/2015 – 07/2016 wie folgt dar:

**2469 Krippenplätze**  
**5906 Kindergartenplätze**  
**4.531 Hortplätze**

Für einen Zeitraum bis 2020 und einen darüber hinausgehenden Zeitraum bis 2025 sind für alle Altersgruppen schrittweise weitere Plätze zu schaffen.

Ausgehend von den Prognosen, welche unter Punkt 2.3 dieser Planung abgebildet werden, ergibt sich ein **Bedarf an zu schaffenden Kapazitäten von ca. 350 Plätzen im Bereich Krippe, ca. 650 Plätzen im Bereich Kindergarten und mindestens 650 Plätzen im Bereich Hort bis zum Jahre 2020. Aus heutiger Perspektive werden die Bedarfe in den Bereichen Krippe und Kindergarten zwischen 2020 und 2025 leicht rückläufig sein, während im Bereich Hort ein weiterer Anstieg der Kapazität um ca. weitere 650 Plätze erfolgen muss.**

Die Verwaltung empfiehlt aufgrund der prognostizierten Bedarfe bis zum Jahre 2020 im Bereich Hort eine Gesamtversorgungsquote von 80% für die Hansestadt Rostock durch die Bürgerschaft festzulegen und den Beschluss mit der Nr. 0884/07-DA aufzuheben. Die Steigerung der Versorgungsquote entspricht einem finanziellen Mehrbedarf von 1.894.477 €.

# Vorwort

## Rechtliche Grundlagen

Die Fortschreibung der Bedarfsplanung für Kindertageseinrichtungen, Plätze in der Kindertagespflege und Horte der Hansestadt Rostock ist das Ergebnis bundes-, landes- und kommunalrechtlicher Regelungen. Die Bedarfsplanung orientiert sich an folgenden gesetzlichen Grundlagen:

- Ahtes Sozialgesetzbuch § 80 Abs. 1 (SGB VIII)
- Kindertagesförderungsgesetz für Mecklenburg-Vorpommern (KiföG M-V), zuletzt geändert durch das Gesetz vom 16. Juli 2013, GVOBl. M-V

Entsprechend § 80 Abs. 1 des Ahten Sozialgesetzbuches in Verbindung mit dem KiföG M-V § 14 ist das Amt für Jugend und Soziales zu einer Kita-Bedarfsplanung verpflichtet.

## Erstellung der Kita- Bedarfsplanung

Die vorliegende Planung ist das Ergebnis eines fortlaufenden Prozesses. Sie basiert auf der Kita-Planung 2014, welche am 06.05.2014 vom Jugendhilfeausschuss beschlossen wurde und entwickelt diese weiter. Im November 2015 wurden alle Leistungserbringer bezüglich der Planungsabsichten für das Jahr 2016 angeschrieben. Im ersten Quartal 2016 erfolgten mit einigen Leistungserbringern intensive Planungsgespräche. Die im Folgenden dargestellten Kapazitäten sind zu den Stichtagen 22.03.2016 (KITA/Hort) und 04.03.2016 (Tagespflege) erhoben worden.

Ämterübergreifend wurden während des gesamten Prozesses gemeinsame Gespräche durch das Amt für Jugend und Soziales mit dem Amt für Schule und Sport und dem Eigenbetrieb Kommunale Objektbewirtschaftung (KOE) geführt. In diesen Gesprächen wurde vorrangig die Thematik der zu schaffenden Kapazitäten in Kindertageseinrichtungen besprochen und an gemeinsamen Lösungsmöglichkeiten zur Verbesserung der bedarfsgerechten Versorgung gearbeitet.

Neben der Fortschreibung der Kapazitäten wird mit dieser Planung eine Betrachtung der Themenfelder „Flexibilisierung von Angeboten der Kindertagesbetreuung“, „Integration von Kindern mit Migrations- und Flüchtlingshintergrund“, „Fachkraft-Kind-Relation“, „Hortversorgung/ Hort an Schule“ und „Rostocker KITA-Planer“ vorgenommen.

In der vorliegenden Planung wird unter Punkt 2.2 erstmalig eine Darstellung der einzelnen Sozialräume der Hansestadt Rostock hinsichtlich der Einrichtungen und Platzkapazitäten, sowie auch der fachlich/strukturellen Herausforderungen und der perspektivischen Bedarfe sowie Potentiale erfolgen.

Unter Punkt 2.3 erfolgt die Darstellung der Stadtbereiche als zusammengefasste Versorgungsräume in Anlehnung an die Bedarfsplanung für Kindertagesbetreuung in der Hansestadt Rostock 2013. Darüber hinaus orientiert sich die Auswahl der zusammengefassten Versorgungsräume (3 – 5 Stadtbereiche je Versorgungsraum) an den derzeit vorliegenden Empfehlungen und Urteilen zur Zumutbarkeit von Wegstrecken zum Erreichen einer Einrichtung der Kindertagesbetreuung. Der hier prognostizierte perspektivische Bedarf an Kapazitäten für die Bereiche Krippe und Kindergarten wird erst in der Betrachtung der Versorgungsräume dargestellt.

Zum ersten Mal erfolgt mit dieser Planung eine Darstellung der perspektivischen Entwicklungen im Bereich der Kindertagesbetreuung über einen mittel- und langfristigen Zeitraum aus drei verschiedenen Sichtweisen (Rostock gesamt, Stadtbereiche, Versorgungsräume). Dadurch lassen sich gesamtstädtische und sozialraumbezogene Faktoren besser abbilden und in Verbindung zueinander bringen.

Aufgrund der umfassenden Darstellung, sowohl inhaltlich als auch zeitlich, wird eine jährliche Bedarfsplanung für die Kindertagesbetreuung der Hansestadt Rostock nicht mehr umsetzbar und auch nicht notwendig sein. Eine erneute Bedarfsplanung kann 2018/2019 auf der Grundlage und in Überprüfung der in der Bedarfsplanung 2016 ff. getroffenen Aussagen und Annahmen erfolgen. Während dieses Zeitraums können, je nach Notwendigkeit, thematische Ergänzungen eingefügt werden, um auf aktuelle Veränderungen und Bedarfe Bezug zu nehmen.

Dabei gilt es zu berücksichtigen, dass der Bedarfsbegriff beziehungsweise eine bedarfsgerechte Versorgung eine sozialplanerische Kategorie darstellt, welcher sich deutlich vom Bedürfnis der Bürger unterscheidet.

Bedarf ist also die politische Verarbeitung von Bedürfnissen, die eines politischen Aushandlungsprozesses und Beschlusses bedarf.<sup>1</sup>

Die Inhalte der Bedarfsplanung 2016 ff. wurden innerhalb der Arbeit der Planungsgruppe KITA thematisiert.

In den Sitzungen vom 05.04.2016 und 19.07.2016 wurde die KITA-Bedarfsplanung den Mitgliedern des Unterausschusses Jugendhilfeplanung auszugsweise vorgestellt und von diesem dem Jugendhilfeausschuss zur Beschlussfassung empfohlen.

---

<sup>1</sup> vgl. Jordan, E., Schone, R.,(Hrsg.), Handbuch der Jugendhilfeplanung, Votum- Verlag, Münster, 1998, S. 185

# 1. Bestandsaufnahme

Die nachfolgende Übersicht stellt die Entwicklung der Träger und Kapazitäten in der Kindertagesbetreuung der Hansestadt Rostock seit dem Jahr 2000 dar.

## Entwicklung der Kindertagesbetreuung in der Hansestadt Rostock 2000 - 2015

Entwicklung der Kinderbetreuung von Trägern der freien Jugendhilfe in der Hansestadt Rostock 2000 - 2015																
	Stand : jeweils Dezember															
	2000	2001	2002 *	2003	2004	2005	2006	2007	2008	2009	2010	2011	2012	2013	2014	2015
Anzahl der Träger der freien Jugendhilfe die Kindertageseinrichtungen betreiben	27	27	27	26	26	26	27	28	28	28	28	28	28	31	31	32
Anzahl der Einrichtungen von Trägern der freien Jugendhilfe	67	68	65	69	70	72	73	76	77	79	79	80	81	84	85	88
Anzahl der insgesamt verfügbaren Plätze in Kindertageseinrichtungen lt. Betriebserlaubnis nach § 45 SGB VIII	7.524	7.848	8.829	9.514	9.786	10.282	10.724	11.169	11.463	11.919	12.307	12.685	13.294	13.746	14.086	14.728
Anzahl der betreuten Kinder	7.262	7.285	7.726	8.462	8.859	9.399	9.847	10.377	10.873	11.235	11.696	12.102	12.595	12.973	13.310	13.856
davon : Krippenkinder	1.527	1.616	1.755	1.755	1.844	1.846	1.839	1.993	2.095	2.203	2.348	2.376	2.467	2.523	2.602	2.676
Kindergartenkinder	3.336	3.651	4.044	4.320	4.409	4.642	4.804	4.939	5.137	5.243	5.376	5.546	5.706	5.904	5.961	6.119
Hortkinder	2.399	2.018	1.927	2.387	2.606	2.911	3.204	3.445	3.641	3.789	3.972	4.180	4.422	4.546	4.747	5.061
Betreuungsanteil in Prozent																
davon : Krippenkinder	21,0	22,2	22,7	20,7	20,8	19,6	18,7	19,2	19,3	19,6	20,1	19,6	19,6	19,4	19,5	19,3
Kindergartenkinder	45,9	50,1	52,3	51,1	49,8	49,4	48,8	47,6	47,2	46,7	46,0	45,8	45,3	45,5	44,8	44,2
Hortkinder	33,0	27,7	24,9	28,2	29,4	31,0	32,5	33,2	33,5	33,7	34,0	34,5	35,1	35,0	35,7	36,5

\* ab dem Jahr 2002 wurden auch die betreuten Kinder aus den umliegenden Wohnsitzgemeinden in den ausgewiesenen Betreuungszahlen berücksichtigt

In der Hansestadt Rostock gibt es mit Stand 22.03.2016 (KITA/Hort) und 06.2016 (Tagespflege):

89 Kindertageseinrichtungen und Horte sowie  
152 Tagespflegepersonen.

2.987 Krippenplätze,  
6.516 Kindergartenplätze, 467 integrative Kindergartenplätze,  
5.229 Hortplätze  
14.732 Plätze gesamt  
736 Plätze in Tagespflege

Die Darstellung zeigt einen Anstieg an Trägern die Kindertageseinrichtungen betreiben und auch in der Anzahl der vorhandenen Einrichtungen.

Durch diese eindrucksvolle Entwicklung in den letzten Jahren konnten somit mehr Plätze zur Verfügung gestellt und damit auch mehr Kinder betreut werden, wodurch eine bedarfsgerechte Versorgung in der Hansestadt Rostock umgesetzt werden konnte.

Auf den folgenden fünf Seiten werden alle Einrichtungen der Kindertagesbetreuung und der Tagespflege in der Hansestadt Rostock abgebildet.

Kindertageseinrichtungen in der Hansestadt Rostock			Betriebserlaubnis	01.02.2016												
KHUA	Stadtbereich	Träger	Name	Straße	PLZ	BE vom	KK	KG	Int.	HO	Gesamt	befristet	KK	KG	Ho	Ges
10407	Wamemünde	DRK	Kita Knippsenland	Parkstr.12	18119	1.8.14	36	108		144						0
10410	Wamemünde	DRK	Hort	H.-Heine-Straße 3	18119	1.7.15			164	164						0
12808	Wamemünde	Volkssolidarität	Kita Strandmuschel	Parkstr.1	18119	1.9.15	18	48	12	78						0
12702	Wamemünde	Sozialer Ring	Kita Wiesenzwerge	Wiesenweg 6	18119	1.4.07	10	15		25						0
11202	Hohe Düne	Lernen und Leben	Kita Dünnest	Hohe Düne 1a	18119	1.1.16	24	44		68						0
10101	Lichtenhagen	ASB-KV	Integrative Kita Biene Maja	Bützower Str.11	18109	1.12.13	66	143	20	209						0
11209	Lichtenhagen	Lernen und Leben	Hort Rudolf Tarnow	Ratzeburger Str.9	18109	1.8.14			264	264						
11214	Lichtenhagen	Lernen und Leben	Integrative Kita Haus Sonnenblume	Ratzeburger Str.6	18109	1.1.15	54	156	8	210						0
10201	Groß Klein	AWO	Integrative Kita und Hort Am Warnowpark	Segelmacher Weg 25 u. Taklerring 44	18109	1.1.15	60	190	8	210	460					0
12802	Groß Klein	Volkssolidarität	Integrative Kita kleines ganz groß	Gerüstbauerring 40	18109	1.8.15	72	186	24	258						0
12407	Lütten Klein	Stadtmission	Integrative Kita Sonnenkinderhaus	Helsinkier Str.40	18107	1.8.13	44	97	28	30	171					
10401	Lütten Klein	DRK	Integrative Kita und Hort Benjamin Blümchen	Gedser Str. 8 u. Kopenhagenerstr.3	18107	1.8.14	72	180	24	110	362					
12803	Lütten Klein	Volkssolidarität	Integrative Kita und Hort Lütt Kinnerhus	Usedomer Str.50 u. Turkuerstr.59 a	18107	1.8.10	66	165	20	110	341	9/15-7/16	66	165	115	346
11212	Evershagen	Lernen und Leben	Kita und Hort De Ostseeqöm	M.-Gorki-Str.52 u. M - Gorki-Straße 67	18106	1.8.15	42	90		132	264					
11302	Evershagen	Integral	Integrative Kita M.-Gorki-Str.	M.-Gorki-Str. 28	18106	15.8.02	60	171	36	50	281	9/15-7/16	66	165	50	281
11303	Evershagen	Integral	Integrative Kita M.- A.- Nexö-Ring 8	M.- A.- Nexö-Ring 8	18106	1.4.15	72	159	32	64	295					0
11501	Evershagen	Kath. Pflargemeinde	Katholische Kita St.-Thomas-Morus	Th.-Morus-Str.4	18106	1.1.14	22	40		62						0
12401	Evershagen	Stadtmission	Integrative Kita Jona	A.- Makarenko-Str.1	18106	1.11.13	54	165	44	44	263					0
12402	Schmarl	Stadtmission	Integrative Kita Regenbogen	Kolumbusring 20	18106	1.8.13	36	72	23	22	130					0
12602	Schmarl	Kalis Kinderwelten GmbH	Integrative Kita und Hort Spatzennest	A.-J.-Krusenstern-Str.12 u. St.-Jantzen-Ring 5 u. Kolumbusring 57a	18106	12.9.15	84	156	24	110	350					0
10301	Schmarl	Begegnungsstätte	Kita Käferbude	St.-Jantzen-Ring 32	18106	1.9.15	24	60		22	106					0
13101	Reutershagen	RFZ	Hort Am Schwanenteich	Kuphalstr.77	18069	1.8.12			132	132						0
11206	Reutershagen	Lernen und Leben	Hort Fritz Reuter	J.-Schehr-Str.10	18069	1.8.14			154	154						0
10802	Reutershagen	ASB mbH	Integrative Kita Tierhäuschen	Schweriner Str.18	18069	1.10.13	22	44	4	66						
10404	Reutershagen	DRK	Kita und Hort Flotte Waldkäfer	E.-Andre-Str.52/Hort M.-Thesen-Str. 17	18069	1.8.15	36	64		165	265					0

10203	Südstadt	AWO	Integrative Kita und Hort Rappelkiste	Brahestr.6a u. J.-Herzfeld- Str.19	18059	1.9.15	60	135	4	176	371					0
10405	Südstadt	DRK	Integrative Kita und Hort Haus Sonnenschein	Lomonossowstr.25 u. Semmelweisstr.3	18059	1.9.15	72	162	16	82	316					0
10905	Südstadt	GGP mbH	Kita E.-Haeckel-Straße	E.-Haeckel-Str.1	18059	1.9.09	16	29			45					0
11901	Südstadt	Ökohaus	Ökohaus Krabbelgruppe	E.-Haeckel-Str.1	18059	1.9.04	12				12					0
11102	Südstadt	Waldorfpädagogik	Waldorf-Kita	A.-Einstein-Str.31	18059	1.9.15	12	60			72					0
11218	Südstadt	Lernen und Leben	Musikkindergarten* Die Zauberflöte	E.-Schlesinger-Str.37B	18059	1.1.15	42	36			78					0
11601	Südstadt	Werkstattsschule	Kindergarten der Werkstattsschule " Schritt für Schritt"	E.-Weinert-Str.40	18059	1.8.13	36	95			131					0
11401	Südstadt	Kath. Christusgemeinde	Kita St.Martin	Mendelejewstr.18	18059	15.10.14	24	109			133					0
11001	Südstadt	Bernostiftung	Hort der Don-Bosco- Schule	Mendelejewstr.19a	18059	1.8.13				202	202					0
10501	Südstadt	EuSiBgAG	Hort der Werkstattsschule	Pawlowstr.16	18059	1.8.07				184	184					0
11211	Stadtmitte	Lernen und Leben	Kita Fischbank	Fischbank 6	18055	1.4.08	48	82			130	10/15-7/16				135
12406	Stadtmitte	Stadtmission	Integrative Kita Schneckenhaus	Lagerstr. 17 u. Strandstraße 27	18055	1.10.15	32	90	8		122					0
12805	Stadtmitte	Volkssolidarität	Kita Marie Bloch	Beginenberg 10	18055	1.9.03	30	70			100					0
10406	Stadtmitte	DRK	Hort Goethestraße	Goethestr.1/ GS St.-Georg Str.63c	18055	1.8.14				220	220					0
10102	Stadtmitte	ASB-KV	Kita Buntes Kinderhaus	Burgwall 32	18055	1.9.15	32	44			76					0
11301	Stadtmitte	Integral	Integrative Kita	Augustenstr. 24 / Augustenstr. 25	18055	25.8.14	130	210	16	77	417	9/15-7/16	130	210	81	421
12301	Stadtmitte	Ökohaus	Kinderladen Kellermäuse	Hermannstr.36	18055	1.12.11	2	18			20					0
10701	Stadtmitte	FV Sprachheilschule	Hort der Schule am Alten Markt	Alter Markt1	18055	27.8.07				160	160					0
12501	Stadtmitte	Jenaplan-Schule	Hort der Jenaplan-Schule	Lindenstr.3a	18055	1.9.15				205	205					0
11216	Stadtmitte	Lernen und Leben	Integrative Kita * Am Friedrich Franz Bahnhof	Bahnhofstr.34	18055	1.1.15	36	67	4		103	2/16-7/16	36	73		109
11205	Stadtmitte	Lernen und Leben	Hort am Wasserturm	Blücherstr.42	18055	1.7.03				88	88					0
10602	Stadtmitte	St.-Petri-Nikolai	Kita Küterbruch	Küterbruch 4	18055	1.6.12	28	48			76					0
11215	Brinckmansdorf	Lernen und Leben	Kita Wiedenhoff	Tessinerstr.17	18055	1.1.16	24	42			66					
11201	Brinckmansdorf (Kassebohm)	Lernen und Leben	Kita und Hort " Am Schulcampus"	Vicke-Schorler-Ring 94	18055	1.1.15		72		190	262					0
11203	Brinckmansdorf (Kassebohm)	Lernen und Leben	Europakindergarten	H.-Engel-Weg11	18055	1.6.06	36	72			108	10/15-7/16				113
11207	Brinckmansdorf	Lernen und Leben	Hort John Brinckmann	V.-Grip-Weg 10a	18055	1.7.15				264	264					0
11213	Brinckmansdorf/ Brinckmanshöhe	Lernen und Leben	Kita Kinnerhuus Richard Baumann	K-Beggerow-Weg 39	18055	1.4.08	26	72			98	1/16-7/16	26	76		102
10408	Dierkow-Neu	DRK	Integrative Kita Steppkelland	Berringerstr.33	18146	1.8.14	48	132	16	88	268					0
12804	Dierkow-Neu	Volkssolidarität	Kita Lütt Sparling	J.-Wilken-Str.1	18146	1.8.12	60	140		88	288					0
12101	Dierkow-Neu	Lebenshilfe	Integrative Kita Sandmännchen	G.-A.-Demmler-Str.12	18146	1.7.15	24	60	16		84					0
12901	Dierkow	Evangelische Stiftung Michaelshof	Evangelisch inklusiver Hort der Michaelsschule	Dierkower Damm 39	18146	31.8.15				71	71					
11801	Dierkow-West	Klaukschieter e.V.	Kita Klaukschieter	H.-Heine-Platz 9a	18146	1.1.08	14	44			58					
12701	Dierkow-West	Krüselwind gGmbH	Kita Gutshaus	Hinnrichsdorferstr.6	18146	1.5.15	33	78			111					0
12403	Toitenwinkel	Stadtmission	Integrative Kita Am Wäldchen	A.-Schweitzer-Str.25	18147	1.9.15	36	106	24	66	208					
10409	Toitenwinkel	DRK	Kita Zum Lebensbaum	Zum Lebensbaum 16	18147	1.7.15	30	72			102					0
12809	Toitenwinkel	Volkssolidarität	Integrative Kita und Hort Zwergenhaus	P.-Picasso-Str.37 u. P.- Picasso-Str.45	18147	1.9.14	78	183	36	176	437					0
10103	Toitenwinkel	ASB-KV	Kita Seestern	P.-Picasso-Str.36	18147	1.6.15	72	165			237					
10801	Toitenwinkel	ASB mbH	Kita Krup unner	Hafenbahnweg 18	18147	1.12.11	18	28			46					0
11701	Gehlsdorf	Kindervilla Cords	Integrative Kita und Hort Kindervilla Cords	Pressentinstr.82a u 80	18147	15.8.11	36	87	4	174	297	9/15-2/16	38	81	180	299
11217	Gehlsdorf	Lernen und Leben	Kita Am Gehlsdorfer Ufer	Backbordstr.3	18147	1.1.16	32	58			90					
12902	Gehlsdorf	Evangelische Stiftung Michaelshof	Evangelisch inklusiver Kindergarten	Fährstraße 25	18147	1.9.15		15	4		15	9/15-1/16	1	14		15
							2987	6516	467	5229	14732					

	Vermittlung-	Übersicht zu den Tagespflegestellen in der Hansestadt Rostock nach Stadtbereichen					ST- Wo	
	Stadtbereich	Name	Vorname	PLZ	Straße	Betreuungs-zeiten		Erl.
1.	Warnemünde	Semder	Doreen	18119	Lorzingstr. 19	Mo-Fr 7.00-17.00	50	5
2.	Warnemünde	Semder	Manuela	18119	Lorzingstr.19	Mo-Do 7.00-17.00, Fr - 16.00	49	5
3.	Warnemünde	Seydel	Janet	18119	Dänische Straße 27	Mo-Fr 7.00-17.00	50	5
4.	Warnemünde	Reiche	Christin	18119	Dänische Straße 27	Mo-Fr 7.00-17.00	50	5
5.	Warnemünde	Freitag	Jördis	18119	Gartenstr. 44	Mo-Fr 7.00-17.00	50	3
6.	Warnemünde	Freitag	Svea	18119	Gartenstr. 46	Mo-Fr 7.00-17.00	50	5
7.	Lichtenhagen	Sieradzki	Kerstin	18109	Teterower-Str. 4	Mo-Fr 7.30-16.00	42,5	5
8.	Lichtenhagen	Wutschke	Karin	18109	Goldberger Weg 3	Mo-Fr 7.30-16.30	45	4
9.	Lichtenhagen	Dassler	Stephanie	18109	Eutiner Straße 14a	Mo-Do 7.30-16.30, Fr.7.30-15.30	44	5
10.	Lichtenhagen	Elhaimer	Susan	18109	Eutiner Straße 14a	Mo-Do 7.30-16.30 Fr 7.30-15.30	44	5
11.	Lichtenhagen	Borbe	Angret	18109	Ratzeburgerstraße 12	Mo-Do 6.00-17.00 Fr bis 15.00	51	3
12.	Lichtenhagen	Foth	Antje	18109	Parchimer Straße 9	Mo-Fr 7.00-16.00	45	5
13.	Lichtenhagen	Kruse	Daniela	18109	Parchimer Straße 9	Mo-Fr 6.30-16.30	50	5
14.	Lichtenhagen	Steinfurth	Verena	18109	Lübzer-Str. 21	Mo-Di 6.30-17.00 Mi-Do-16.30 Fr-15.00	50	5
15.	Groß Klein	Sobota	Elvira	18109	Blockmacherring 28	Mo-Fr 7.00-15.00	40	3
16.	Groß Klein/ Dorf	Sobota	Madlon	18109	F.-M.-Scharffenberg-Weg 2a	Mo-Fr 7.00-16.00	45	5
17.	Groß Klein	Weikamp	Manuela	18109	A-Tischbein-Str.47	Mo-Do 7.00-17.30; Fr.-16.30	50	5
18.	Groß Klein	Weikamp	Uwe	18109	A-Tischbein-Str.47	Mo-Do 7.00-17.30; Fr.-16.30	50	5
19.	Groß Klein/ Dorf	Schimmel	Anke	18109	Groten Enn 19 a	Mo-Fr 6.00-17.00	50	5
20.	Lütten Klein	Schumacher	Ilona	18107	Stockholmer Str.1	Mo-Fr 6.30-16.30	50	5
21.	Lütten Klein	Rieg	Birgitt	18107	Stockholmer Str.1	Mo-Fr 6.30-16.30	50	5
22.	Lütten Klein	Weser	Vivien	18107	Stockholmer Str.1	Mo-Fr 08.00-16.00	40	5
23.	Lütten Klein	Nerlich	Sandra	18107	Helsinkierstr. 90	Mo-Fr 7.00-17.00	50	5
24.	Lütten Klein	Sadowski	Andra	18107	Helsinkierstr. 90	Mo-Fr 7.00-16.00	45	5
25.	Lütten Klein	Bachmann	Nicole	18107	Stockholmer Str.2	Mo-Fr 7.00-17.00	50	5
26.	Lütten Klein	Roschkowski	Ivonne	18107	Warnowallee 22	Mo-Fr 6.00-16.00	50	5
27.	Lütten Klein	Klocke	Denise	18107	Warnowallee 22	Mo-Fr 6.00-16.00	50	5
28.	Lütten Klein	Westphal	Adelheid	18107	Saßnitzerstr.9	Mo-Fr 9.00-15.00	30	5
29.	Lütten Klein	Kitzerow-Klakow	Britta	18107	Saßnitzerstr.9	Mo-Fr 7.30-15.30	40	5
30.	Lütten Klein	Köhn	Monika	18107	Danziger Str. 61	Mo-Frei 5.30 bis 15.30	50	5
31.	Lütten Klein	Steinberg	Sandra	18107	Danziger Str. 61	Mo-Frei 5.30 bis 15.30	50	5
32.	Lütten Klein	Herzog	Sylvana	18107	Warnowallee 22	Mo-Fr 6.00-16.00	50	5
33.	Lütten Klein	Lappat	Maria	18107	Warnowallee 22	Mo-Do 7.30-15.30 Fr 7.00-15.00	40	5
34.	Lütten Klein	Tarnow	Simone	18107	Rigaer Str.11	Mo-Fr 7.00- 17.00	50	5
35.	Lütten Klein	Plage	Claudia	18107	St.-Petersburgerstr.39	Mo-Fr. 07.00-16.30	47,5	5
36.	Lütten Klein	Hähnel	Stefanie	18107	St.-Petersburgerstr.39	Mo-Fr 7.00- 17.00	50	5
37.	Lütten Klein	Liekfeldt	Kerstin	18107	Danzigerstr. 10	Mo-Fr 7.00-17.00	50	5
38.	Evershagen	Senf	Sindy	18106	M.-A.-Nexö-Ring 7a	Mo-Fr. 6.30-17.00	50	5
39.	Evershagen	Petschow	Gabriele	18106	M.-A.-Nexö-Ring 7a	Mo-Fr 7.00-17.00	50	5
40.	Evershagen	Linke	Birgit	18106	H.lbsen-Straße 25	Mo-Fr 7.00-17.00	50	5
41.	Evershagen	Lazecky	Ines	18069	Heinrich-Böll-Weg 19	Mo-Fr 6.30-17.00	50	5
42.	Evershagen	Eichhorn	Rene	18106	M.-Gorki-Str. 6	Mo-Fr.07.00-17.00	50	5
43.	Evershagen	Eichhorn	Kathleen	18106	M.-Gorki-Str. 6	Mo-Fr. 07.00-17.00	50	5
44.	Evershagen	Rickert	Anett	18106	Knud-Rassussen-Straße 9	Mo-Fr.7.00-17.00	50	5
45.	Schmarl	Levold	Nicole	18106	Roald-Amundsen-Str. 25/26	Mo-Fr 7.00-17.00	50	5
46.	Schmarl	Kenzler	Mandy	18106	Roald-Amundsen-Str. 25/26	Mo-Fr 7.00-17.00	50	5
47.	Schmarl	Baresel	Sabine	18106	Kolumbusring 61	Mo-Fr. 7.00-16.00	45	5
48.	Schmarl	Neumann	Andrea	18106	Kolumbusring 61	Mo-Fr 7.00-17.00	50	5
49.	Schmarl	Sadikovic	Nicole	18106	Roald-Amundsen-str. 24	Mo-Fr. 07.00-17.00	50	5
50.	Schmarl	Wahrmann	Anja	18106	Roald-Amundsen-Str. 24	Mo-Fr. 07.00-17.00	50	5
51.	Schmarl	Bahr	Christine	18106	Roald-Amundsen-Str. 9	Mo-Do 7.00-16.00 Fr 7.00-15.00	44	3
52.	Schmarl	Bull	Doreen	18106	Am Schmarler Bach 2	Mo-Fr.7.00-17.00	50	5

53.	Reutershagen	Hoffmann	Sandra	18069	Kuphalstraße 2	Mo-Fr.7.30-17.30	50	4
54.	Reutershagen	Ahlers	Heike	18069	Kuphalstraße 2	Mo-Fr.7.00-17.00	50	5
55.	Reutershagen	Mamerow	Ines	18069	Upundalsprung 26	Mo-Fr 7.00-17.00	50	5
56.	Reutershagen	Bonk	Mandy	18069	Ernst-Thälmann-Str. 22	Mo-Fr 6.00-16.00	50	3
57.	Reutershagen	Leppack	Birgit	18069	Ernst-Thälmann-Str. 22	Mo-Fr 6.00-16.00	50	3
58.	Reutershagen	Schmidt	Jana	18069	Weberstr.10	Mo-Fr 7.00-17.00	50	5
59.	Reutershagen	Sass	Manja	18069	Weberstr.10	Mo-Fr 7.00-17.00	50	5
60.	Reutershagen	Quednau	Manuela	18069	U.-v.-Hutten Str.43	Mo-Fr 7.00-17.00	50	5
61.	Reutershagen	Stuchlik	Ulrike	18069	Hamburger Straße 143	Mo-Fr 6.30-18.00	50	5
62.	Reutershagen	Pall	Tamara	18069	Hamburger Straße 143	Mo-Fr 6.30-18.00	50	5
63.	Reutershagen	Zsori	Enikö	18069	U.-v.-Hutten Str.38	Mo-Fr 7.00-16.30 Fr. bis 16.00	47	5
64.	Reutershagen	Gröbke	Stephanie	18069	U.-v.-Hutten Str.38	Mo-Fr 7.00-16.30 Fr. bis 16.00	47	5
65.	Reutershagen	Klingenberg	Cindy	18069	Anton-Saefko-Str.1	Mo-Fr 7.00-17.00	50	5
66.	Reutershagen	Schubert	Ivonne	18069	Anton-Saefko-Str.1	Mo-Fr 7.00-17.00	50	5
67.	Reutershagen	Grube	Katharina	18069	Korseltstraße 6	Mo-Fr 7.00-17.00	50	5
68.	Reutershagen	Rosenberg	Nicole	18069	Korseltstraße 6	Mo-Fr 7.00-17.00	50	5
69.	Reutershagen	Gerhardt	Katrin	18069	Graf-Schwerin-Str. 2a	Mo-Fr 7.00-17.00	50	5
70.	Reutershagen	Krüger	Cindy	18069	Graf-Schwerin-Str. 2a	Mo-Fr 7.00-17.00	50	5
71.	Hansaviertel	von Weber	Marion	18059	Schliemannstr. 13	Mo-Fr 7.00-17.00	50	3
72.	Hansaviertel	Susemihl	Christine	18057	Fliederweg4	Mo-Fr 7.00-17.00	50	5
73.	Hansaviertel	Schröder	Heike	18059	Schliemannstr. 11a	Mo-Do7.00-17.00Fr 6.00-16.00	50	4
74.	Stadtweide	Zander	Silvia	18059	Erlenweg 9	Mo-Fr 7.00-17.00	50	5
75.	KTV	Szymanski	Anja	18057	Borwinstr.14	Mo-Fr 6.30-16.30	50	5
76.	KTV	Dröse	Martina	18057	Borwinstr.14	Mo-Fr 6.30-16.30	50	5
77.	KTV	Schuldt	Anne	18057	Waldemarstraße 7	Mo-Fr 7.00-17.00	50	5
78.	KTV	Drews	Regina	18057	Waldemarstraße 7	Mo-Fr 7.00-17.00	50	5
79.	KTV	Genkel	Kerstin	18057	Klosterbachstr.21	Mo-Fr 7.00-17.00	50	5
80.	KTV	Lück	Dagmar	18057	Klosterbachstr.21	Mo-Fr 7.00-17.00	50	5
81.	KTV	Radtke	Katrin	18057	Lübeckerstr.22	Mo-Fr 6.30-16.00	47,5	5
82.	KTV	Papenhagen	Cindy	18057	Feldstr. 48	Mo-Fr 7.00-17.00	50	5
83.	KTV	Heiland	Andrea	18057	Feldstr. 48	Mo-Fr 7.00-17.00	50	5
84.	KTV	Behrendt	Melanie	18057	Feldstr. 2a	Mo-Fr 7.00-17.00	50	5
85.	KTV	Lichtner	Katharina	18057	Klopstockstraße 19	Mo-Do 7.00-17.00 Fr bis 16.00	49	5
86.	KTV	Springsklee	Dietinde	18057	Waldemarstr.20i	Mo-Fr 6.30-16.30	50	5
87.	KTV	Koch	AnneKathrin	18057	Ulmenstr.41	Mo-Do7.30-16.45 Fr-16.00	48,5	5
88.	KTV	Salow	Andrea	18057	Fritz-Reuter-Str.81	Mo-Fr 7.30-15.30	40	5
89.	KTV	Stähr	Tanja	18057	Fritz-Reuter-Str.81	Mo-Fr 7.30-15.30	40	5
90.	KTV	Focke	Katy	18057	Friedrichstraße 40	Mo-Fr 7.00-17.00	50	5
91.	KTV	Pfennigwerth	Ulrike	18057	Margaretenstraße 14	Mo-Fr 7.00-17.00	50	5
92.	KTV	Szymanski	Susann	18057	Margaretenstraße 14	Mo-Fr.7.00-17.00	50	5
93.	KTV	Burow	Daniela	18057	Waldemarstr.4	Mo-Do 5.45-16.00, Fr 5.45-15.00	50	5
94.	KTV	Zickert	Ivonne	18057	Margaretenstraße 50	Mo-Fr 7.00-17.00	50	5
95.	KTV	Rickert	Cindy	18057	Margaretenstraße 50	Mo-Fr 7.00-17.00	50	5
96.	KTV	Lichtenstein	Daniela	18057	Ottostr. 24	Mo-Fr. 7.45-17.00	45,75	5
97.	KTV	Sooß	Anja	18057	Ottostr. 24	Mo.-Fr.7.00-17.00	50	5
98.	Südstadt	Fritz	Katrin	18059	Platz der Freundschaft 10	Mo-Fr 7.00-17.00	50	5
99.	Südstadt	Kruse	Lieselotte	18059	Majakowskistr.56	Mo-Fr 7.00-17.00	50	4
100.	Südstadt	Schulz	Annekathrin	18059	Bei der Tweel 3	Mo-Do 7.00-17.00Fr.6.00 - 16.00	50	5
101.	Südstadt	Jähn	Stefanie	18059	Bei der Tweel 3	Mo-Do7.00-17.00Fr.6.00-16.00	50	5
102.	Südstadt	Streuffert	Marion	18059	Schwaaner Landstr.189	Mo-Fr 6.00-16.00	50	2
103.	Biestow	Hase	Susanne	18059	Im Winkel 24	Mo-Fr 7.00-17.00	50	5

104.	Stadtmitte	Kaven	Sigrid	18055	Lange Str.8	Mo-Do7.00-17.30;Fr.-16.00	50	5
105.	Stadtmitte	Saß	Jacqueline	18055	Lagerstr.28	Mo-Fr.7.00-16.00	45	5
106.	Stadtmitte	Arand	Cindy	18055	Lagerstr.28	Mo-Fr. 8.00-16.00	40	5
107.	Stadtmitte	Nowak	Monika	18055	Lessingstr.7	Mo-Fr 6.30-16.30	50	5
108.	Stadtmitte	Ohlrich	Renate	18055	Amberg 8	Mo-Do 7.00-17.00;Fr07-16.00	49	5
109.	Stadtmitte	Taube	Ines	18055	Lessingstr. 6	Mo-Fr 6.30-16.30	50	5
110.	Stadtmitte	Kaden	Brit	18055	Friedrich-Engels-Platz 3	Mo-Fr 7.00-17.00	50	5
111.	Stadtmitte	Weidlich	Annette	18055	Friedrich-Engels-Platz 3	Mo-Fr 7.00-17.00	50	5
112.	Stadtmitte	Lieliszkis	Diana	18055	St.-Georg-Straße 63 a	Mo-Fr 7.00-17.00	50	5
113.	Stadtmitte	Lieliszkis	Ute	18055	St.-Georg-Straße 63 a	Mo-Fr 7.00-17.00	50	5
114.	Stadtmitte	Deter	Jana	18055	Th.-Mann-Straße 1	Mo-Fr 7.30-16.00	42,5	5
115.	Stadtmitte	Dinkel	Nancy	18055	Th.-Mann-Straße 1	Mo-Fr 7.00-16.00	45	5
116.	Stadtmitte	Kraft	Simone	18055	Blücherstr.19/20	Mo-Fr 8.00-16.00	40	5
117.	Stadtmitte	Fenn	David	18055	Blücherstraße 82	Mo-Fr 8.00-16.00	40	5
118.	Stadtmitte	Liebmam	Angela	18055	Schillerstr. 7	Mo-Do.7.00-16.00, Fr -15.00	44	5
119.	Stadtmitte	Köppinger	Martina	18055	Fischerstr.3	Mo-Fr 7.00-17.00	50	5
120.	Stadtmitte	Oldenburg	Simone	18055	Fischerstr.3	Mo-Fr 7.00-17.00	50	5
121.	Stadtmitte	Möllendorf	Traudlinde	18055	Beim Hornschen Hof 1	Mo-Fr 6.30-16.30	50	5
122.	Stadtmitte	Möllendorf	Frank	18055	Beim Hornschen Hof 1	Mo-Fr 6.30-16.30	50	5
123.	Stadtmitte	Kufferath	Katrin	18055	Strandstraße 34	Mo-Fr 7.00-17.00	50	5
124.	Stadtmitte	Groszyk	Sindy	18055	Strandstraße 34	Mo-Do 7.00-17.00, Fr-16.00	49	5
125.	Stadtmitte	Lauckner	Michaela	18055	Reiferweg 5	Mo-Fr 7.00-17.00	50	5
126.	Stadtmitte	Laukner	Dominique	18055	Reiferweg 5	Mo-Fr 7.00-17.00	50	5
127.	Stadtmitte	Schmidt	Sarah	18055	Richard-Wagner-Straße	Mo-Fr 7.00-17.00	50	5
128.	Stadtmitte	Wall	Anke	18055	Wokrenterstr 35	Mo-Fr 6.30 -17.30	50	5
129.	Stadtmitte	Nobis	Karin	18055	Wokrenterstr. 35	Mo-Fr 6.30 -17.30	50	5
130.	Brinckmanshöhe	Jelinski	Lothar	18055	Albert-Schulz-Straße 57	Mo-Fr 6.30-17.00	50	5
131.	Brinckmanshöhe	Jelinski	Ute	18055	Albert-Schulz-Straße 57	Mo-Fr 6.30-17.00	50	5
132.	Kassebohm	Schwarz	Anja	18055	Heinrich-Vogeler-Weg 27	Mo-Fr 6.30-16.30	50	4
133.	Kassebohm	Bieler	Cornelia	18055	Gänseblümchenweg 31	Mo-Fr.7.00-17.00	50	5
134.	Kassebohm	Gust	Gundula	18055	Peter-E-Erichson-Weg 8	Mo-Fr 7.00-17.00	50	3
135.	Kassebohm	Eberhardt	Anette	18055	G.-Marcks-Weg 10	Mo-Fr 6.30-16.30	50	5
136.	Dierkow	Zühlke	Uta	18146	Ludwig Feuerbach Weg 16	Mo-Fr 7.00-17.00	50	5
137.	Dierkow	Killermann	Steffi	18146	Hannes-Meyer-Platz 11	Mo-Fr 6.30-16.30	50	5
138.	Dierkow	Fidan	Steffi	18146	Hannes-Meyer-Platz 11	Mo-Fr 7.00-17.00	50	5
139.	Dierkow	Plennis	Petra	18146	Heinrich v. Kleist Weg 31	Mo-Fr 7.00-17.00	50	5
140.	Dierkow	Trebs	Birgit	18146	K-Schumacher-Ring 139	Mo-Fr 6.30-17.00	50	5
141.	Dierkow	Müller	Silke	18146	K-Schumacher-Ring 139	Mo-Do6.30-17.00;Fr.-14.30	50	5
142.	Dierkow	Obert	Jana	18146	L-Feuerbach-Weg 14	Mo-Fr 6.00-16.00	50	5
143.	Alt Bartelsd.	Schröder	Liane	18146	Alte Dorfstr.19	Mo-Fr 6.00-16.00	50	5
144.	Toitenwinkel	Preuß	Sabrina	18147	A.-Schweitzer-Straße 24a	Mo-Fr 6.00-18.00	50	5
145.	Toitenwinkel	Stelow	Bianca	18147	A.-Schweitzer-Straße 24a	Mo-Fr 6.00-18.00	50	5
146.	Toitenwinkel	Puls	Danny	18147	A.-Schweitzer-Straße 17a	Mo-Fr 7.00-17.00	50	5
147.	Toitenwinkel	Graetz	Janine	18147	A.-Schweitzer-Straße 17a	Mo.-Fr. 7.00-17.00	50	5
148.	Toitenwinkel	Fuchs	Aline	18147	M.-Niemöller-Str.24	Mo-Fr 7.00-17.00	50	5
149.	Toitenwinkel	Fuchs	Andreas	18147	M.-Niemöller-Str.24	Mo-Fr 7.00-17.00	50	5
150.	Toitenwinkel	Bandilla	Silke	18147	J.-Curie-Allee 40	Mo-Do 6.00-17.00 Fr. 16.00	50	5
151.	Gehlsdorf	Peters	Maja	18147	Gehlsheimer Str. 19c	Mo-Fr 7.00-17.00	50	5
152.	Krummendorf	Dräger	Ute	18147	Up'n Warnowsand 16	Mo-Do6.00-16.30;Fr.-15.00	50	5
							736	

Die Zahl der Tagespflegepersonen ist über das Jahr 2015 gesehen leicht rückläufig  
Die nächste Übersicht bildet die Auslastung der Platzkapazitäten in den einzelnen Stadtbereichen ab.

Auslastung der Plätze in Kindertageseinrichtungen gesamt (Stand 03/2016): 95,6%

Stadtbereich	Anzahl der Einrichtungen	Belegungsstand März 2016 *				Anzahl der Plätze lt. Betriebs- erlaubnis nach § 45 SGB VIII				Vergleich mit der Betriebs-erlaubnis				Auslastung der Plätze gesamt
		Krippe	Kinder- garten	Hort	Gesamt	Krippe	Kinder- garten	Hort	Gesamt	Krippe	Kinder- garten	Hort	Gesamt	
Warnemünde	4	54	169	170	393	64	171	176	411	-10	-2	-6	-18	95,6%
Rostock Heide	1	22	44	0	66	24	44	0	68	-2	0	0	-2	97,1%
Lichtenhagen	3	109	295	253	657	120	299	264	683	-11	-4	-11	-26	96,2%
Groß Klein	2	114	372	187	673	132	376	210	718	-18	-4	-23	-45	93,7%
Lütten Klein	3	152	440	240	832	182	442	255	879	-30	-2	-15	-47	94,7%
Evershagen	6	233	609	287	1129	256	619	290	1165	-23	-10	1	-32	96,9%
Schmarl	3	119	323	123	565	144	288	154	586		35	-31	-21	96,4%
Reutershagen	8	222	483	477	1182	274	509	495	1278	-52	-26	-18	-96	92,5%
Hansaviertel	4	157	344	0	501	182	336	0	518	-25	8	0	-17	96,7%
Gartenstadt	3	42	95	178	315	44	94	184	322	-2	1	-6	-7	97,8%
Kröpeliner-Tor-Vorstadt	11	352	663	659	1674	400	643	695	1738	-48	20	-36	-64	96,3%
Südstadt und Biestow	10	258	639	611	1508	274	626	644	1544	-15	6	-33	-42	97,7%
Stadtmitte	12	284	659	691	1634	343	635	754	1732	-59	24	-63	-98	94,3%
Brinckmansdorf	6	78	269	510	857	91	262	525	878	-13	7	-15	-21	97,6%
Dierkow Neu	3	122	330	163	615	132	332	176	640	-10	-2	-13	-25	96,1%
Dierkow Ost und West	2	47	84	0	131	47	122	0	169	0	-38	0	-38	77,5%
Toitenwinkel	5	221	516	238	975	234	554	242	1030	-13	-38	-4	-55	94,7%
Gehlsdorf und Rostock Ost	3	58	163	177	398	68	160	174	402	-10	3	3	-4	99,0%
<b>Hansestadt Rostock gesamt</b>	<b>89</b>	<b>2644</b>	<b>6497</b>	<b>4964</b>	<b>14105</b>	<b>3011</b>	<b>6512</b>	<b>5238</b>	<b>14761</b>	<b>-341</b>	<b>-22</b>	<b>-270</b>	<b>-633</b>	<b>95,6%</b>
* Platzbelegung unter Berücksichtigung der Betreuung von Kindern aus anderen Wohnsitzgemeinden, jedoch ohne Tagespflege														

Auslastung der Plätze in Kindertagespflegestellen gesamt (Stand 03/2016): 89,7%

	Stadtbereich	Anzahl Tagespflegepersonen	Plätze	Belegung	davon:		Differenz von Plätzen zu Belegung	Auslastung in %
					Stadtkinder	Umlandkinder		
A	Warnemünde	6	30	27	27	0	3	90,0
C	Lichtenhagen	8	38	30	29	1	8	78,9
D	Groß Klein	5	23	19	18	1	4	82,6
E	Lütten Klein	18	90	76	72	4	14	84,4
F	Evershagen	7	35	32	32	0	3	91,4
G	Schmarl	8	38	33	33	0	5	86,8
H	Reutershagen	18	89	81	73	8	8	91,0
I	Hansaviertel	3	13	9	8	1	4	69,2
J	Gartenstadt/Stadtweide	1	5	5	4	1	0	100,0
K	KTV	23	115	111	108	3	4	96,5
L/M	Südstadt/Biestow	6	26	21	18	3	5	80,8
N	Stadtmitte	25	125	118	114	4	7	94,4
O	Brinckmansdorf	7	32	28	24	4	4	87,5
P	Dierkow-Neu	4	20	19	19	0	1	95,0
R	Dierkow-West	3	15	14	14	0	1	93,3
S	Toitenwinkel	7	35	31	31	0	4	88,6
T/U	Gehlsdorf/Rostock Ost	2	10	9	9	0	1	90,0
<b>Rostock gesamt</b>		<b>151</b>	<b>739</b>	<b>663</b>	<b>633</b>	<b>30</b>	<b>76</b>	<b>89,7</b>

Nachfolgend wird die Entwicklung der Versorgungsquoten in der Hansestadt Rostock ab dem Jahr 2010 dargestellt.

Versorgungsquoten in Kindertageseinrichtungen 2010 – 2016 (Stand Januar des Berichtsjahres inklusive Tagespflege und Rostocker Kinder außerhalb von Rostock betreut)

	Stand 03/2016	Bevölkerung	Betreute Rostocker Kinder	davon:		Versorgungsquote gesamt	davon:	
				in der HRO betreut	außerhalb der HRO betreut		in der HRO betreut	außerhalb der HRO betreut
		Stand zum 31.12. des Vorjahres	Stand zum Januar des Berichtsjahres					
2010	KK (0 bis unter 3 Jahre)	5.037	2.589	2.548	41	51,4	50,6	0,8
	KG (3 bis unter 6,5 Jahre)	5.177	5.068	5.010	58	97,9	96,8	1,1
	HO (6,5 bis unter 10,5 Jahre)	5.228	3.565	3.520	45	68,2	67,3	0,9
2011	KK (0 bis unter 3 Jahre)	5.216	2.783	2.744	39	53,4	52,6	0,7
	KG (3 bis unter 6,5 Jahre)	5.342	5.212	5.138	74	97,6	96,2	1,4
	HO (6,5 bis unter 10,5 Jahre)	5.325	3.747	3.693	54	70,4	69,4	1,0
2012	KK (0 bis unter 3 Jahre)	5.230	2.812	2.778	34	53,8	53,1	0,7
	KG (3 bis unter 6,5 Jahre)	5.503	5.390	5.316	74	97,9	96,6	1,3
	HO (6,5 bis unter 10,5 Jahre)	5.479	3.926	3.875	51	71,7	70,7	0,9
2013	KK (0 bis unter 3 Jahre)	5.321	2.890	2.853	37	54,3	53,6	0,7
	KG (3 bis unter 6,5 Jahre)	5.618	5.525	5.452	73	98,3	97,0	1,3
	HO (6,5 bis unter 10,5 Jahre)	5.685	4.150	4.087	63	73,0	71,9	1,1
2014	KK (0 bis unter 3 Jahre)	5.262	2.971	2.925	46	56,5	55,6	0,9
	KG (3 bis unter 6,5 Jahre)	5.825	5.757	5.687	70	98,8	97,6	1,2
	HO (6,5 bis unter 10,5 Jahre)	5.758	4.275	4.225	50	74,2	73,4	0,9
2015	KK (0 bis unter 3 Jahre)	5.405	3.007	2.962	45	55,6	54,8	0,8
	KG (3 bis unter 6,5 Jahre)	5.886	5.845	5.760	85	99,3	97,9	1,4
	HO (6,5 bis unter 10,5 Jahre)	5.888	4.438	4.389	49	75,4	74,5	0,8
2016	KK (0 bis unter 3 Jahre)	5.731	3.123	3.077	46	54,5	53,7	0,8
	KG (3 bis unter 6,5 Jahre)	6.021	5.952	5.870	82	98,9	97,5	1,4
	HO (6,5 bis unter 10,5 Jahre)	6.083	4.695	4.644	51	77,2	76,3	0,8

Betrachtet man die Jahre 2010 – 2016 zeigt sich eine stetige Steigerung der Versorgungsquoten in den Bereichen Krippe und Hort. Im Bereich Kindergarten wird eine durchgehend hohe Versorgungsquote erreicht.

Bei der folgenden Betrachtung der Versorgungsquoten in der Hansestadt Rostock und im Besonderen in den einzelnen Stadtbereichen muss berücksichtigt werden, dass Kinder auch in anderen Stadtbereichen betreut werden als in den Stadtbereichen in denen sie leben. Diese „Wanderungsbewegung“ in der Wahl einer Einrichtung der Kindertagesbetreuung kann folgende Ursachen haben:

- Arbeitsplatz der Eltern in anderem Stadtbereich oder außerhalb von Rostock
- Landkinder deren Eltern in Rostock arbeiten
- Umzug bei Erhalt des Platzes in der Kindertageseinrichtung
- freie Schulwahl im Rahmen der Hortversorgung
- fehlende Kapazitäten im Stadtbereich
- fehlende/ unzureichende strukturelle oder konzeptionelle Angebote im Stadtbereich (flexible Betreuungszeiten, religiös/fachliche Ausrichtung)

#### Versorgungsquoten nach Alterskohorten

0 bis unter 3 Jahre: 55,1 % (Stand 03/2016)

Stadtbereich		Anzahl 0 - unter 3-Jähriger (Stand: 31.12.2015)	Anzahl betreuter Kinder in Krippe (Dezember 2015)	Anzahl betreuter Kinder in Tagespflege (Dezember 2015)	Anzahl betreuter Kinder gesamt (Dezember 2015)	Versorgungsquote in Krippe in % (Dezember 2015)	Versorgungsquote in Tagespflege in % (Dezember 2015)	Versorgungsquote gesamt in % (Dezember 2015)
1	2	3	4	5	6	7	8	9
A	Warnemünde	97	53	28	81	54,6	28,9	83,51%
B/U	Rostock-Heide	39	20		20	51,3	0,0	51,28%
C	Lichtenhagen	369	116	30	146	31,4	8,1	39,57%
D	Groß Klein	375	110	20	130	29,3	5,3	34,67%
E	Lütten Klein	391	144	72	216	36,8	18,4	55,24%
F	Evershagen	424	233	32	265	55,0	7,5	62,50%
G	Schmarl	302	116	35	151	38,4	11,6	50,00%
H	Reutershagen	425	202	70	272	47,5	16,5	64,00%
I	Hansaviertel	316	144	8	152	45,6	2,5	48,10%
J	Gartenstadt/Stadtweide	83	33	5	38	39,8	6,0	45,78%
K	Kröpeliner-Tor-Vorstadt	666	345	102	447	51,8	15,3	67,12%
L	Südstadt	292	225	19	244	77,1	6,5	83,56%
M	Biestow	41		9	9	0,0	22,0	21,95%
N	Stadtmitte	766	276	112	388	36,0	14,6	50,65%
O	Brinckmansdorf	174	67	21	88	38,5	12,1	50,57%
P	Dierkow -Neu	320	123	37	160	38,4	11,6	50,00%
Q/R	Dierkow -Ost/-West	33	43		43	130,3	0,0	130,30%
S	Toitenwinkel	443	211	31	242	47,6	7,0	54,63%
T	Gehlsdorf	151	63	5	68	41,7	3,3	45,03%
U	Rostock-Ost	24	0	0	0	0,0	0,0	0,00%
<b>HRO insgesamt</b>		<b>5 731</b>	<b>2524</b>	<b>636</b>	<b>3160</b>	<b>44,0</b>	<b>11,1</b>	<b>55,1</b>

3 bis unter 6,5 Jahre: 94,7 % (Stand 03/2016)

Stadtbereich	Anzahl 3 - unter 6,5-Jähriger (Stand: 31.12.2015)	Anzahl betreuter Rostocker Kinder im Kindergarten (Dezember 2015)	Versorgungsquote Kindergarten in % (Dezember 2015)
A Warnemünde	130	145	111,5
B/U Rostock-Heide/-Ost	68	37	54,4
C Lichtenhagen	457	276	60,4
D Groß Klein	419	350	83,5
E Lütten Klein	415	388	93,5
F Evershagen	489	555	113,5
G Schmarl	330	285	86,4
H Reutershagen	485	423	87,2
I Hansaviertel	236	296	125,4
J Gartenstadt/Stadtw eide	107	74	69,2
K Kröpeliner-Tor-Vorstadt	531	590	111,1
L Südstadt	289	527	182,4
M Biestow	64	0	0,0
N Stadtmitte	695	572	82,3
O Brinckmansdorf	248	174	70,2
P Dierkow -Neu	354	303	85,6
Q/R Dierkow -Ost/-West	53	72	135,8
S Toitenw inkel	489	483	98,8
T Gehlsdorf	162	150	92,6
<b>HRO insgesamt</b>	<b>6 021</b>	<b>5700</b>	<b>94,7</b>

6,5 bis unter 10, 5 Jahre: 77,1 % (Stand 03/2016)

Stadtbereich	Anzahl 6,5 - unter 10,5-Jähriger (Stand: 31.12.2015)	Anzahl betreuter Rostocker Kinder im Hort (Dezember 2015)	Versorgungsquote Hort in % (Dezember 2015)
A Warnemünde	167	173	103,6
B/U Rostock-Heide/-Ost	105	0	0,0
C Lichtenhagen	476	264	55,5
D Groß Klein	445	190	42,7
E Lütten Klein	405	241	59,5
F Evershagen	503	291	57,9
G Schmarl	320	138	43,1
H Reutershagen	450	449	99,8
I Hansaviertel	177	0	0,0
J Gartenstadt/Stadtw eide	170	137	80,6
K Kröpeliner-Tor-Vorstadt	458	611	133,4
L Südstadt	252	517	205,2
M Biestow	169	0	0,0
N Stadtmitte	607	676	111,4
O Brinckmansdorf	339	409	120,6
P Dierkow -Neu	307	178	58,0
Q/R Dierkow -Ost/-West	145	0	0,0
S Toitenw inkel	451	240	53,2
T Gehlsdorf	137	178	129,9
<b>HRO insgesamt</b>	<b>6 083</b>	<b>4692</b>	<b>77,1</b>

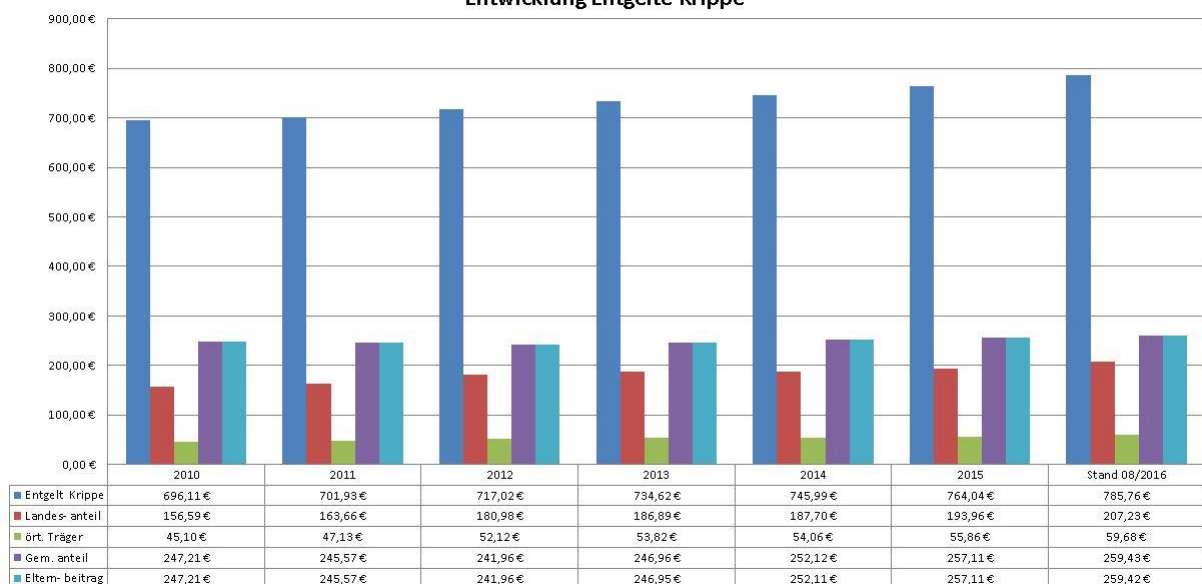
Mit den vorhergehend aufgeführten Versorgungsquoten sind die durch die Bürgerschaft (Nr. 0884/07-DA) festgelegten Quoten für die Hansestadt Rostock erfüllt und es erfolgt eine bedarfsgerechte Versorgung.

Die folgenden Übersichten stellen die fiskalischen Entwicklungen der Entgelte für Kindertageseinrichtungen in der Hansestadt Rostock ab dem Jahr 2010 dar.

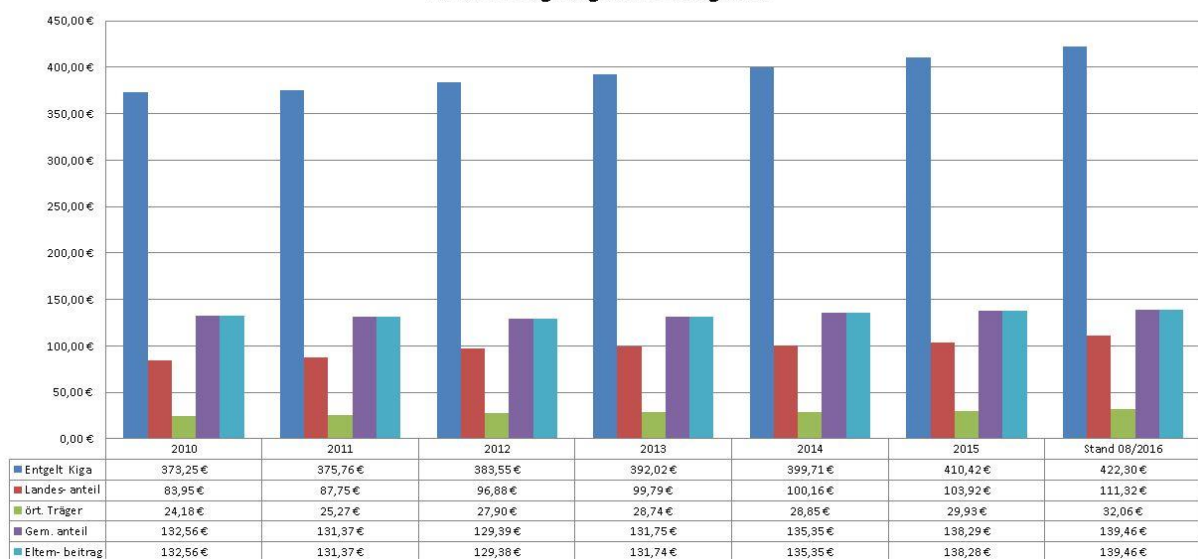
### Darstellung der durchschnittlichen Entgelte in der Hansestadt Rostock 2010 - 2016

	Entgelt	Landes-	ört.	Gem.	Eltern-	Entgelt	Landes-	ört.	Gem.	Eltern-	Entgelt	Landes-	ört.	Gem.	Eltern-
	Krippe	anteil	Träger	anteil	beitrag	Kiga	anteil	Träger	anteil	beitrag	Hort	anteil	Träger	anteil	beitrag
<b>2010</b>	696,11 €	156,59 €	45,10 €	247,21 €	247,21 €	373,25 €	83,95 €	24,18 €	132,56 €	132,56 €	213,93 €	48,40 €	13,94 €	75,80 €	75,79 €
<b>2011</b>	701,93 €	163,66 €	47,13 €	245,57 €	245,57 €	375,76 €	87,75 €	25,27 €	131,37 €	131,37 €	214,64 €	50,29 €	14,48 €	74,94 €	74,93 €
<b>2012</b>	717,02 €	180,98 €	52,12 €	241,96 €	241,96 €	383,55 €	96,88 €	27,90 €	129,39 €	129,38 €	216,99 €	55,34 €	15,94 €	72,86 €	72,85 €
<b>2013</b>	734,62 €	186,89 €	53,82 €	246,96 €	246,95 €	392,02 €	99,79 €	28,74 €	131,75 €	131,74 €	222,18 €	56,16 €	16,17 €	74,93 €	74,92 €
<b>2014</b>	745,99 €	187,70 €	54,06 €	252,12 €	252,11 €	399,71 €	100,16 €	28,85 €	135,35 €	135,35 €	224,05 €	56,77 €	16,35 €	75,47 €	75,46 €
<b>2015</b>	764,04 €	193,96 €	55,86 €	257,11 €	257,11 €	410,42 €	103,92 €	29,93 €	138,29 €	138,28 €	227,14 €	58,25 €	16,78 €	76,06 €	76,05 €
<b>Stand 08/2016</b>	785,76 €	207,23 €	59,68 €	259,43 €	259,42 €	422,30 €	111,32 €	32,06 €	139,46 €	139,46 €	231,42 €	61,61 €	17,74 €	76,04 €	76,03 €

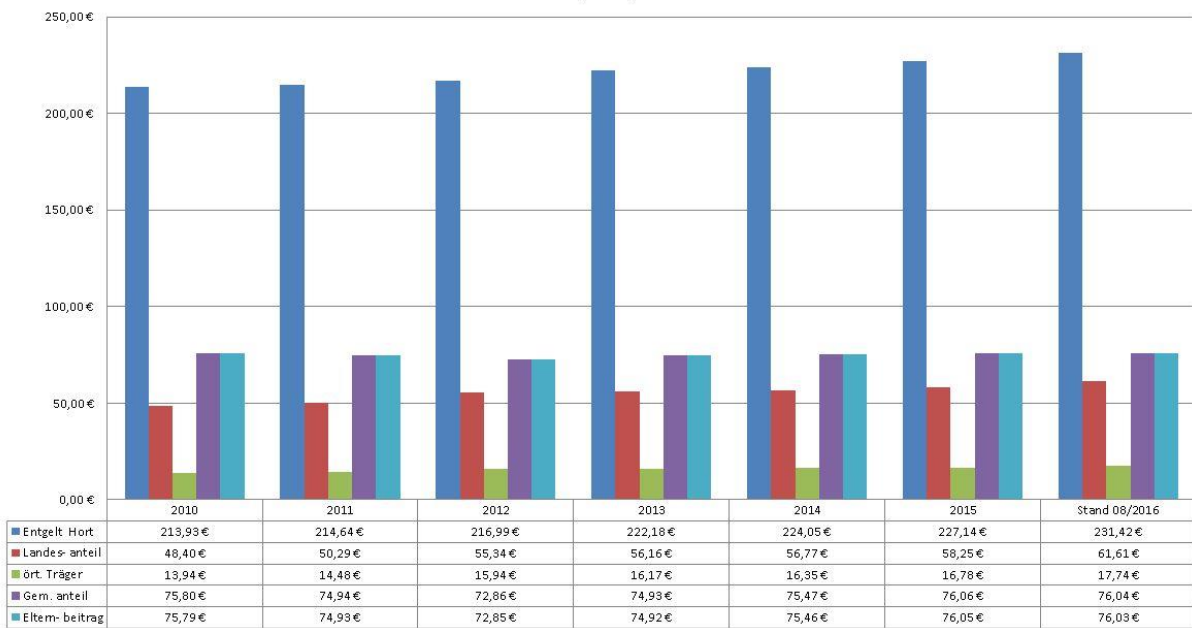
**Entwicklung Entgelte Krippe**



**Entwicklung Entgelte Kindergarten**



### Entwicklung Entgelte Hort



## 2. Bedarfsplanung

### ***2.1 Grundlagen für die Bedarfsermittlung in den einzelnen Altersgruppen:***

Nachfolgend sind die Statistiken und Prozesse aufgeführt, welche als Grundlage für die vorliegende Bedarfsplanung herangezogen wurden.

- Analyse der Platzbelegung des vergangenen Jahres einschließlich des Anteils der Kinder aus umliegenden Wohnsitzgemeinden
- WIMES – Bevölkerungsprognose der Hansestadt Rostock 2011 - 2025
- aktuelle Bevölkerungsprognose der Hansestadt Rostock bis 2035
- Planungsgespräche und Meldungen der Leistungserbringer zu ihren ermittelten Bedarfen
- Auswertung der dem örtlichen Träger vorliegenden Informationen zu den Anmeldungen der Eltern in den Kindertageseinrichtungen
- Abstimmung mit dem Amt für Schule und Sport und dem staatlichen Schulamt über die zu erwartenden Schülerzahlen, entsprechend der Schulentwicklungsplanung und der Schulanmeldungen
- Gespräche zu geplanten Maßnahmen des KOE

Die im Jahresverlauf auftretenden Schwankungen, insbesondere im Zusammenhang mit den Übergängen zwischen Krippe, Kita und Hort, fanden mit der Berechnung der durchschnittlichen Platzbelegung Berücksichtigung.

In den folgenden drei Punkten erfolgen eine Darstellung und ein Vergleich zwischen der WIMES-Prognose und der aktuellen Bevölkerungsprognose der Hansestadt Rostock.

Da sich die Bedarfsplanungen für die Kindertagesbetreuung in der Hansestadt Rostock bis 2014 noch auf die Daten der WIMES-Studie beziehen wird diese hier noch einmal aufgeführt.

Die sich sehr stark unterscheidenden Prognosen werden gegenübergestellt um zu verdeutlichen, warum die folgenden Bedarfsprognosen und thematischen Schwerpunktsetzungen sich teilweise deutlich von den Aussagen der vorherigen Planungen unterscheiden.

Die Zielstellung eines jährlichen Ausbaus an Kapazitäten und der Bestandserhaltung ist jedoch auch weiterhin, und aufgrund der Bevölkerungsprognosen noch verstärkt, im Fokus der Bedarfsplanung für die Kindertagesbetreuung in der Hansestadt Rostock.

Die Prognosen in den Kapiteln 2.2 und 2.3 für die Versorgungsquoten bis zum Jahr 2025 wurden auf der Grundlage der aktuellen Bevölkerungsprognose der Hansestadt Rostock berechnet.

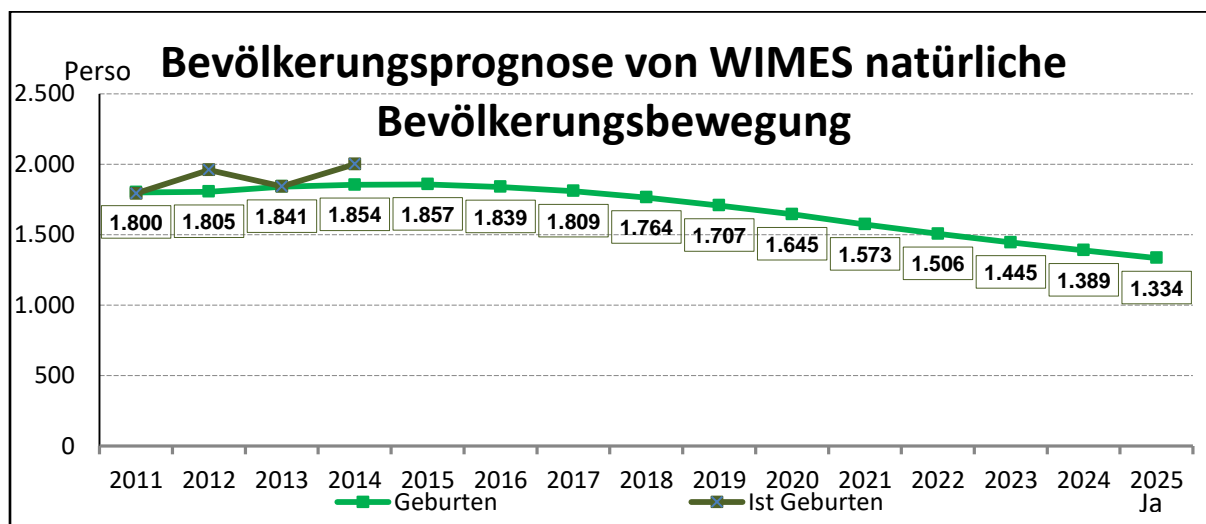
### 2.1.1 Vergleich WIMES-Prognose (2011 – 2025) – aktuelle Bevölkerungsprognose der Hansestadt Rostock (2015 – 2035)

Die WIMES-Prognose vom August 2012 stellte die Bevölkerungsentwicklung der Hansestadt Rostock bis zum Jahr 2025 dar.

#### WIMES

Allgemein															
	2011	2012	2013	2014	2015	2016	2017	2018	2019	2020	2021	2022	2023	2024	2025
0 bis unter 15	21.751	22.396	22.946	23.423	23.814	24.161	24.461	24.612	24.694	24.656	24.466	24.219	23.773	23.226	22.624
<b>Insgesamt</b>	<b>202.131</b>	<b>203.616</b>	<b>204.752</b>	<b>205.476</b>	<b>205.816</b>	<b>205.836</b>	<b>205.628</b>	<b>205.215</b>	<b>204.626</b>	<b>203.877</b>	<b>202.961</b>	<b>201.896</b>	<b>200.694</b>	<b>199.404</b>	<b>197.902</b>

Jahr	Geburten	Ist Geburten
2011	1.800	1.793
2012	1.805	1.959
2013	1.841	1.842
2014	1.854	2.000
2015	1.857	
2016	1.839	
2017	1.809	
2018	1.764	
2019	1.707	
2020	1.645	
2021	1.573	
2022	1.506	
2023	1.445	
2024	1.389	
2025	1.334	
<b>2015 bis 2025</b>	<b>17.868</b>	



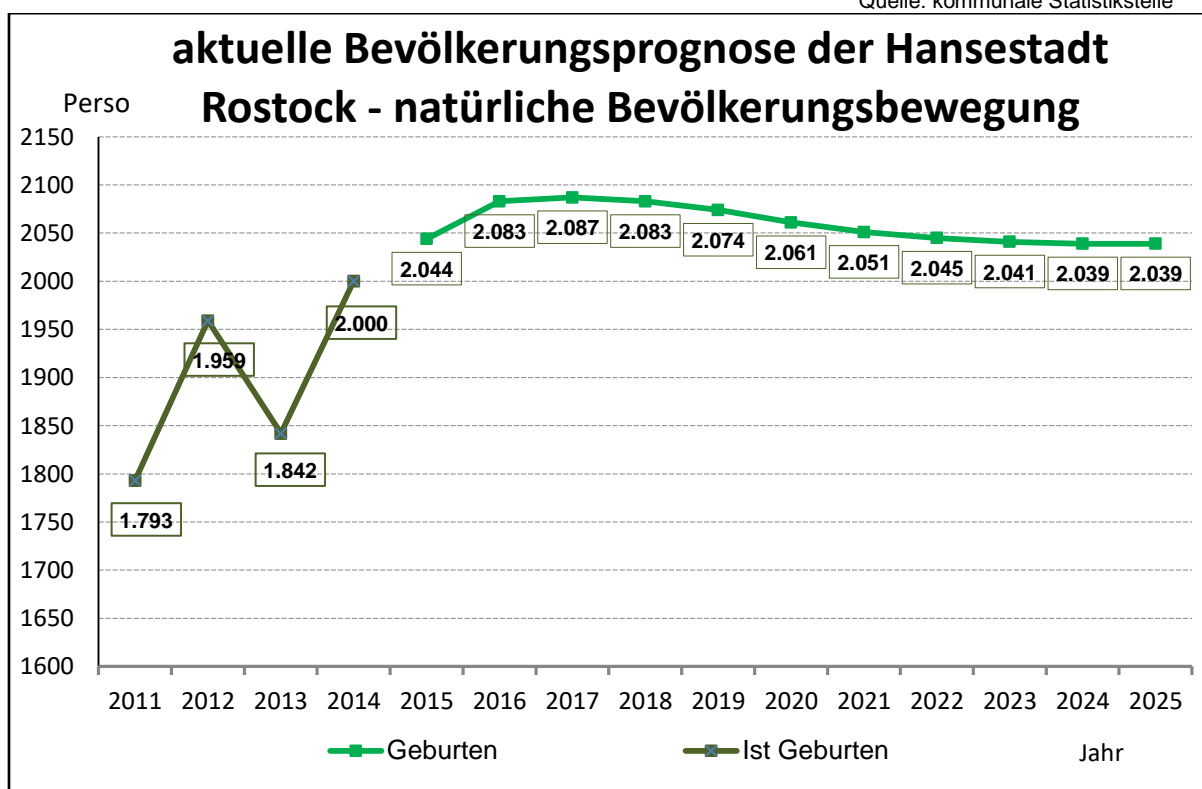
In Betrachtung der Zahlen der WIMES-Studie wurde ein Rückgang der Geburtenzahlen ab dem Jahr 2018 prognostiziert, welcher sich massiv auf die vorhandenen Kapazitäten in Kindertageseinrichtungen ausgewirkt hätte und möglicherweise auch zum punktuellen Abbau derselben. Die tatsächlichen Geburten übersteigen jedoch schon seit 2012 die durch die WIMES-Studie prognostizierten Werte.

Mit Veröffentlichung der neuen Bevölkerungsprognose für die Hansestadt Rostock durch die Kommunale Statistikstelle liegt eine aktuellere Grundlage für die Planung vor.

## 2.1.2 aktuelle Bevölkerungsprognose Hansestadt Rostock (2015 – 2035)

Jahr	Geburten	Ist Geburten
2011		1.793
2012		1.959
2013		1.842
2014		2.000
2015	2.044	
2016	2.083	
2017	2.087	
2018	2.083	
2019	2.074	
2020	2.061	
2021	2.051	
2022	2.045	
2023	2.041	
2024	2.039	
2025	2.039	
2015 bis 2025	22.647	

Quelle: kommunale Statistikstelle



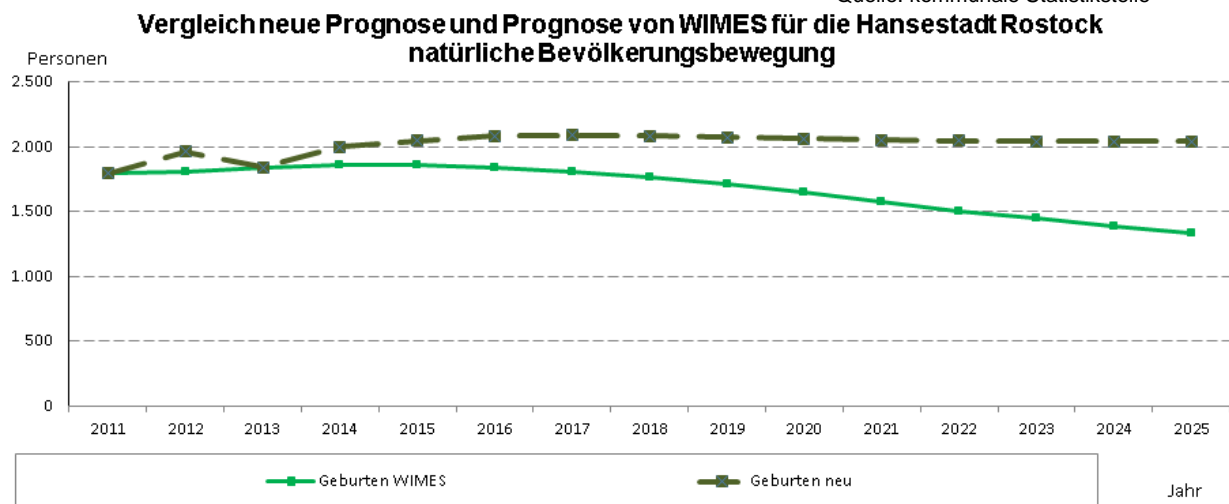
Voraussichtliche Entwicklung der Altersgruppen in der Hansestadt Rostock von 2015 bis 2035

Jahr	Insgesamt	Davon im Alter von ... bis unter ... Jahren									
		unter 3	3 - 6	6 - 10	10 - 15	15 - 18	18 - 25	25 - 45	45 - 65	65 - 80	80 und älter
		Personen									
2015	206.033	5.731	5.146	6.224	6.898	4.004	15.813	58.904	55.352	34.908	13.053
2025	219.323	6.247	5.910	7.615	8.562	5.000	18.423	62.955	51.382	34.281	18.950
2035	230.945	6.615	6.204	7.751	9.148	5.469	19.925	66.451	53.528	37.072	18.782
Entwicklung 2035 zu 2015		auf %									
	112,1	115,4	120,6	124,5	132,6	136,6	126,0	112,8	96,7	106,2	143,9
		absolut (Personen)									
	24.912	884	1.058	1.527	2.250	1.465	4.112	7.547	-1.824	2.164	5.729

### 2.1.3 Vergleich WIMES - aktuelle Bevölkerungsprognose der Hansestadt Rostock (2015 - 2035)

Jahr	Geburten WIMES	Geburten neu
2011	1.800	1.793
2012	1.805	1.959
2013	1.841	1.842
2014	1.854	2.000
2015	1.857	2.044
2016	1.839	2.083
2017	1.809	2.087
2018	1.764	2.083
2019	1.707	2.074
2020	1.645	2.061
2021	1.573	2.051
2022	1.506	2.045
2023	1.445	2.041
2024	1.389	2.039
2025	1.334	2.039
2011 bis 2025	17.868	22.647

Quelle: kommunale Statistikstelle



Die Gegenüberstellung der beiden Prognosen zeigt eine hohe Diskrepanz zwischen den angenommenen Geburtenzahlen in der Hansestadt Rostock bis zum Jahre 2025. In jedem Jahr werden laut der neuen Bevölkerungsprognose zwischen 200 bis 700 Kinder mehr geboren als die WIMES-Studie dies prognostizierte und worauf auch alle vorherigen Planungen ausgerichtet waren.

Dadurch werden in der Hansestadt Rostock bis zum Jahr 2025 knapp 5000 Kinder mehr geboren als zunächst angenommen, was starke Auswirkungen auf die Bereitstellung von Plätzen in Kindertageseinrichtungen, notwendiges Personal, die Bereitstellung von Flächen für Einrichtungen der Kindertagesbetreuung, die zukunftsorientierte Nutzung derselben und die Finanzierung dieser Angebote haben wird.

## 2.1.4 Bedarfsprognose an Kapazitäten für Kindertagesbetreuung bei gleichbleibender Versorgungsquote in der Hansestadt Rostock gesamt

Nachfolgend werden in einem ersten Schritt, basierend auf der aktuellen Bevölkerungsprognose der Hansestadt Rostock, die zukünftigen Bedarfe an Kapazitäten in Kindertageseinrichtungen der Hansestadt Rostock auf der Grundlage der derzeitigen Versorgungsquoten prognostiziert.

Krippe/ Tagespflege								
2015			Planwert 2020		Differenz 2020 zu 2015	Planwert 2025		Differenz 2025 zu 2015
Versorgungsraum	Einwohner 0-u3 (12/2015)	betreute Kinder 0-u3	Einwohner 0-u3	voraussichtl. zu betreuende Kinder	absolut	Einwohner 0-u3	voraussichtl. zu betreuende Kinder	absolut
<b>Summe</b>	<b>5.731</b>	<b>3.160</b>	<b>6.291</b>	<b>3.511</b>	<b>351</b>	<b>6.246</b>	<b>3.481</b>	<b>321</b>

Kindergarten								
2015			Planwert 2020		Differenz 2020 zu 2015	Planwert 2025		Differenz 2025 zu 2015
Versorgungsraum	Einwohner 3-u6,5 (12/2015)	betreute Kinder 3-u6,5	Einwohner 3-u6,5	voraussichtl. zu betreuende Kinder	absolut	Einwohner 3-u6,5	voraussichtl. zu betreuende Kinder	absolut
<b>Summe</b>	<b>5.989</b>	<b>5.569</b>	<b>6.964</b>	<b>6.224</b>	<b>655</b>	<b>6.870</b>	<b>6.149</b>	<b>580</b>

gesamt								
2015			Planwert 2020		Differenz 2020 zu 2015	Planwert 2025		Differenz 2025 zu 2015
Versorgungsraum	Einwohner 0-6,5 (12/2015)	betreute Kinder 0-6,5	Einwohner 0-6,5	voraussichtl. zu betreuende Kinder	absolut	Einwohner 0-6,5	voraussichtl. zu betreuende Kinder	absolut
<b>Summe</b>	<b>11.720</b>	<b>8.729</b>	<b>13.255</b>	<b>9.735</b>	<b>1.006</b>	<b>13.116</b>	<b>9.630</b>	<b>901</b>

Hort								
2015			Planwert 2020		Differenz 2020 zu 2015	Planwert 2025		Differenz 2025 zu 2015
	Einwohner 6,5-10,5 (12/2015)	betreute Kinder 6,5-10,5	Einwohner 6,5-10,5	voraussichtl. zu betreuende Kinder	absolut	Einwohner 6,5-10,5	voraussichtl. zu betreuende Kinder	absolut
<b>Summe</b>	<b>5.684</b>	<b>4.902</b>	<b>6.899</b>	<b>5.569</b>	<b>667</b>	<b>7.585</b>	<b>6.272</b>	<b>1370</b>

Ausgehend von den unter Punkt 2.1 abgebildeten Darstellungen und Aussagen lassen sich folgende Punkte zusammenfassen.

Die WIMES-Studie nahm bis zum Jahre 2020 einen Anstieg der Geburtenziffer auf 1,30 Kinder/Frau an, welcher anschließend konstant bleiben sollte. Die aktuelle Bevölkerungsprognose geht jedoch von einer Geburtenziffer von 1,45 Kinder/Frau aus.

In den relevanten Alterskohorten für die KITA-Bedarfsplanung (0-3; 3-6,5; 6,5 – 10,5) werden in den nächsten zwanzig Jahren zwischen 500 und 1200 Kinder je Alterskohorte mehr als aktuell in der Hansestadt Rostock leben. Dies entspricht einer Gesamtsumme von ca. 2600 Kindern mehr im Jahre 2025 als aktuell in den relevanten Alterskohorten in der Hansestadt Rostock leben.

Entgegen dem vormals prognostizierten Geburten- und Bevölkerungsrückgang ab dem Jahre 2018 wird sich die Bevölkerung stetig vergrößern, bis zum Jahre 2035 in nahezu allen Bevölkerungsgruppen kontinuierliche Zuwächse erfahren haben und die Bevölkerung in der Hansestadt Rostock auf insgesamt knapp 231.000 Menschen anwachsen lassen.

Im Rahmen der angenommenen Flüchtlingszahlen aus der aktuellen Bevölkerungsprognose ergibt sich als aktuelle Annahme für die Jahre 2016/2017 ein Bevölkerungszuwachs von Menschen mit Flüchtlingshintergrund von ca. 1314 Menschen pro Jahr. In den Jahren 2018/2019 wird sich dieser Wert voraussichtlich auf 328 Menschen pro Jahr reduzieren und ab dem Jahre 2020 auf ungefähr 131 Menschen jährlich einpegeln.

Da die geflüchteten Menschen in den nächsten Jahren auch ihre Familien nachholen werden, wird es gerade in den Alterskohorten zwischen 0 und 10,5 Jahren auch vermehrt zu

Anstiegen kommen, denen wir sowohl mit kapazitären als auch integrierenden Maßnahmen Rechnung tragen müssen.

Es ist festzustellen, dass für alle Altersgruppen und Angebote weitere Plätze geschaffen wurden und in den nächsten Jahren geschaffen werden müssen, wobei sich die Bedarfe in den einzelnen Stadtbereichen und Versorgungsräumen sehr unterschiedlich darstellen.

Eine detailliertere Darstellung der einzelnen Bedarfe anhand der Betreuungsformen, Stadtbereiche und Versorgungsräumen erfolgt unter den Punkten 2.2 und 2.3.

## 2.2 Beschreibung der Stadtbereiche

Im Folgenden werden die einzelnen Stadtbereiche anhand von sechzehn Datenabbildungen vorgestellt und ein Ausblick gegeben, welche Themen und Herausforderungen sich in den nächsten Jahren in diesen Stadtbereichen ergeben werden. Sofern an diesen Standorten schon Maßnahmen getroffen wurden um diesen Entwicklungen zu begegnen, werden diese mit aufgeführt, ebenso wie Vorschläge zur perspektivischen Bedarfsdeckung und Erhöhung einzelner Versorgungsquoten auf Grundlage der aktuellen Bevölkerungsprognose der Hansestadt Rostock.

Die unterschiedlichen Stichtage der Datenerhebungen beruhen auf der Intention die jeweils aktuellsten Daten zur Verfügung zu stellen.

Vorangestellt wird eine Datenzusammenfassung des anschließend abgebildeten Stadtbereichs in Bezug auf die Kindertagesbetreuung.

1. Kindertageseinrichtungen in den jeweiligen Stadtbereichen mit Trägern, Adressen, Angeboten, Ansprechpartnern und Öffnungszeiten (Quelle: Amt für Jugend und Soziales)
2. Vergleich zwischen dem tatsächlichen Belegungsstand und den möglichen Belegungszahlen laut Betriebserlaubnis (Quelle: Amt für Jugend und Soziales)
3. Abbildung über die Nutzung der vorhandenen Platzkapazitäten in der Hansestadt Rostock durch Stadtkinder und Landkinder (Quelle: Amt für Jugend und Soziales)
4. Aufstellung aller in dem Stadtbereich tätigen Kindertagespflegeeinrichtungen mit Ansprechpartnern, Kapazitäten und Öffnungszeiten (Quelle: Amt für Jugend und Soziales)
5. Auflistung der Schülerzahlen der Klassen 1 – 4 an den Grundschulstandorten in dem betreffenden Stadtbereich und an diese Zahlen und den aktuellen Versorgungsquoten orientiert die angepassten Hortkapazitäten bis zum Schuljahr 2025/2026 (Quelle: Amt für Jugend und Soziales, Amt für Schule und Sport)
6. Darstellung der Horteinrichtungen mit Standorten und Kapazitäten (Quelle: Amt für Jugend und Soziales)
7. Darstellung der Platzauslastung im Stadtbereich in Einrichtungen und Kindertagespflegestellen (Quelle: Amt für Jugend und Soziales)
8. Abbildung der betreuten Kinder mit Migrationshintergrund sowie auch der Kinder mit Förderbedarf Deutsch als Zweitsprache (DaZ) in den Einrichtungen (Quelle: Amt für Jugend und Soziales)
9. Abbildung der betreuten Kinder mit Migrationshintergrund sowie auch der Kinder mit Förderbedarf Deutsch als Zweitsprache (DaZ) im Stadtbereich (Quelle: Amt für Jugend und Soziales)
10. Darstellung der geplanten Maßnahmen des KOE im Stadtbereich (zum Beispiel Sanierung oder Neubau von Einrichtungen) (Quelle: KOE)
11. Darstellung der geplanten Neubaugebiete im Stadtbereich mit der Differenzierung zwischen Ein- und Mehrfamilienhäusern und den damit zuziehenden Menschen bis zum Jahre 2022. Diese Gebiete inklusive der Zuzüge wurden in der aktuellen Bevölkerungsprognose der Hansestadt Rostock schon berücksichtigt. (Quelle: Amt für Stadtentwicklung, Stadtplanung und Wirtschaft)
12. Neubaugebiete nach Bebauungsplänen (Quelle: Amt für Stadtentwicklung, Stadtplanung und Wirtschaft)
13. Tabelle über die, anhand der aktuellen Bevölkerungsprognose der Hansestadt Rostock, prognostizierten Kinderzahlen in den relevanten Alterskohorten 0 – 10,5 Jahren und unterteilt nach Altersstufen bis zum Jahre 2025 in dem abgebildeten Stadtbereich (Quelle: Kommunale Statistikstelle)
14. Versorgungsquoten in den drei relevanten Alterskohorten von 0-3, 3-6 und 6,5-10,5 Jahren im Stadtbereich (Quelle: Amt für Jugend und Soziales)
15. Bedarfsprognose bei gleichbleibender Versorgungsquote (Quelle: Amt für Jugend und Soziales)
16. Bedarfsprognose bei steigender Versorgungsquote (in ausgewählten Stadtbereichen mit besonderen sozialen und fachlichen Herausforderungen) (Quelle: Amt für Jugend und Soziales)

## 2.2.1 Warnemünde/Rostocker Heide

In Warnemünde und der Rostocker Heide gibt es aktuell insgesamt 5 Kindertageseinrichtungen mit einer Kapazität von 479 Plätzen, wovon sich eine Einrichtung mit 68 Plätzen im Ortsteil Hohe Düne befindet.

Die Gesamtkapazität unterteilt sich in 88 Krippenplätze, 215 Kindergartenplätze und 176 Hortplätze.

Die Gesamtauslastung der Platzkapazitäten in Einrichtungen beträgt in Warnemünde 95,6% und in Rostock Heide 97,1 % und in der Kindertagespflege 90 %.

Weiterhin sind 6 Tagespflegepersonen mit insgesamt 28 Plätzen tätig.

Die Eltern haben die Möglichkeit ihre Kinder in diesem Stadtbereich in den Öffnungszeiten zwischen 6.00 – 18.00 Uhr betreuen zu lassen.

### 1. Kindertageseinrichtungen im Stadtbereich

Kindertageseinrichtungen in der Hansestadt Rostock					Stand April 2016								07.06.2016
fd. Nr.	KHUA	Stadtbereich	Träger	Name	Straße	PLZ	KK	KG	Int.	HO	Leiterin	Tel.(0381)	Öffnungszeiten
1.	10407	Warnemünde	DRK	Kita Knirpsenland	Parkstr.12	18119	x	x			Frau Goronzy	5191193	06.00-18.00
2.	10410	Warnemünde	DRK	Hort	H.-Heine-Straße 3	18119				x	Frau Müller	0172-4795556	10.30-17.30, Ferien: 8.00-16.00
3.	12808	Warnemünde	Volkssolidarität	Kita Strandmuschel	Parkstr.1	18119	x	x		x	Frau Fitze	52975	06.00-17.00
4.	12702	Warnemünde	Sozialer Ring	Kita Wiesenwerge	Wiesenweg 6	18119	x	x			Herr Schötz	51715	06.30-17.00
5.	11202	Rostock-Heide	Lernen und Leben	Kita Dünennest	Hohe Düne 1a	18119	x	x			Frau Pilch	2060326	06.00-18.00

### 2. Vergleich Belegungsstand zu Plätzen laut Betriebserlaubnis

Einrichtung	KHUA-Nummer	Träger	Belegungsstand März 2016				Plätze lt. Betriebserlaubnis gem. §45 SGB VIII				Differenz			
			KK	KG	Hort	Gesamt	KK	KG	Hort	Gesamt	KK	KG	Hort	Gesamt
<b>Warnemünde</b>			54	169	170	393	64	171	176	411	-10	-2	-6	-18
Parkstraße 1	12808	Volkssolidarität	14	52	9	75	18	48	12	78	-4	4	-3	-3
Parkstraße 12	10407	DRK	35	99	0	134	36	108	0	144	-1	-9	0	-10
H.-Heine-Str. 3	10410	DRK	0	0	161	161	0	0	164	164	0	0	-3	-3
Wiesenweg 6	12702	Sozialer Ring Rostock	5	18	0	23	10	15	0	25	-5	3	0	-2
<b>Rostock Heide</b>			22	44	0	66	24	44	0	68	-2	0	0	-2
Hohe Düne 1 a	11202	Institut Leben und Leben	22	44	0	66	24	44	0	68	-2	0	0	-2

### 3. Belegungsvergleich Stadtkinder - Landkinder

Einrichtung (Stand März 2016)	KHUA-Nummer	Träger	Belegungsstand insgesamt				Belegungsstand - Stadtkinder				Belegungsstand - Landkinder			
			KK	KG	Hort	Gesamt	KK	KG	Hort	Gesamt	KK	KG	Hort	Gesamt
<b>Warnemünde</b>			54	169	170	393	53	156	167	376	1	13	3	17
Parkstraße 1	12808	Volkssolidarität	14	52	9	75	14	47	9	70	0	5	0	5
Parkstraße 12	10407	DRK	35	99	0	134	34	93	0	127	1	6	0	7
H.-Heine-Str. 3	10410	DRK	0	0	161	161	0	0	158	158	0	0	3	3
Wiesenweg 6	12702	Sozialer Ring Rostock	5	18	0	23	5	16	0	21	0	2	0	2
<b>Rostock Heide</b>			22	44	0	66	21	39	0	60	1	5	0	6
Hohe Düne 1 a	11202	Institut Leben und Leben	22	44	0	66	21	39	0	60	1	5	0	6

### 4. Tagespflegestellen

Vermittlung-	Übersicht zu den Tagespflegestellen in der Hansestadt Rostock nach Stadtbereichen						ST-Wo	
Stadtbereich	Name	Vorname	PLZ	Straße	Betreuungs-zeiten			Erl.
1. Warnemünde	Semder	Doreen	18119	Lorzingstr. 19	Mo-Fr 7.00-17.00		50	5
2. Warnemünde	Semder	Manuela	18119	Lorzingstr.19	Mo-Do 7.00-17.00, Fr - 16.00		49	5
3. Warnemünde	Seydel	Janet	18119	Dänische Straße 27	Mo-Fr 7.00-17.00		50	5
4. Warnemünde	Reiche	Christin	18119	Dänische Straße 27	Mo-Fr 7.00-17.00		50	5
5. Warnemünde	Freitag	Jördis	18119	Gartenstr. 44	Mo-Fr 7.00-17.00		50	3
6. Warnemünde	Freitag	Svea	18119	Gartenstr. 46	Mo-Fr 7.00-17.00		50	5

## 5. Kapazitäten Grundschulstandort und Hortbedarf bis 2025/2026

Grundschule "Heinrich Heine", Heinrich-Heine-Str.3 18119 Rostock											
Warnemünde											
		2016/ 17	2017/ 18	2018/ 19	2019/ 20	2020/ 21	2021/ 22	2022/ 23	2023/ 24	2024/ 25	2025/ 26
Klasse 1		46	46	43	46	43	42	42	44	46	43
Klasse 2		57	46	46	43	45	43	41	42	43	45
Klasse 3		46	56	45	46	42	45	43	42	42	43
Klasse 4		45	46	56	45	45	42	45	43	42	42
Gesamt		194	194	190	180	175	172	171	171	173	173
Anzahl Klassen		9	9	9	8	8	8	8	8	8	8
dv DFK											
Hortbedarf	88%	171	171	167	158	154	151	150	150	152	152
Plätze IST 15/16											

## 6. Standorte Hort

Stadtteil	Grundschulstandorte	Anzahl GS ges	davon DFK	Auslastung 10/15	B-Quote	Standort der Hortbetreuung	Träger des Hortes	Bemerkung	Plätze BE gesamt	*in Grundschule	**in Hort	***in Kita
Warnemünde	Heinrich-Heine-Str.	202		178	88%	Parkstr.1	VS	Hort in der Kita	12			12
Rostock Heide						H.Heine-Str./GS	DRK	Hort an Grundschule	164	164		

## 7. Auslastung der Plätze

Stadtteil	Anzahl der Einrichtungen	Belegungsstand März 2016 *				Anzahl der Plätze lt. Betriebs-erlaubnis nach § 45 SGB VIII				Vergleich mit der Betriebs-erlaubnis				Auslastung der Plätze gesamt
		Krippe	Kinder-garten	Hort	Gesamt	Krippe	Kinder-garten	Hort	Gesamt	Krippe	Kinder-garten	Hort	Gesamt	
Warnemünde	4	54	169	170	393	64	171	176	411	-10	-2	-6	-18	95,6%
Rostock Heide	1	22	44	0	66	24	44	0	68	-2	0	0	-2	97,1%

	Stadtteil	Anzahl Tagespflegepersonen	Plätze	Belegung März 2016	davon:		Differenz von Plätzen zu Belegung	Auslastung in %
					Stadtkinder	Umlandkinder		
A	Warnemünde		6	30	27	0	3	90,0

## 8. betreute Kinder mit Migrationshintergrund und Förderbedarf DaZ je Einrichtung

Einrichtung	KHJA	Träger	Anzahl betreuter Kinder mit Migrationshintergrund				darunter : Anzahl der Kinder mit Förderbedarf in Deutsch als Zweitsprache gemäß KiFoG § 10 Abs.7 f.				
			0 - 2 Jahre	3 - 6 Jahre	Kinder im Grundschulalter	Gesamt	0 - 2 Jahre	3 - 4 Jahre	5 - 6 Jahre	Kinder im Grundschulalter	Gesamt
Stadtteil Warnemünde			2	15	13	30	0	0	0	0	0
Parkstraße 1	12808	Volkssolidarität	2	5		7					0
Parkstraße 12	10407	DRK		10		10					0
H.-Heine-Str. 3	10410	DRK			13	13					0
Wiesenweg 6	12702	Sozialer Ring Rostock				0					0
Stadtteil Rostock Heide			0	2	0	2	0	1	0	0	1
Hohe Düne 1 a	11202	Institut Lernen und Leben		2		2		1			1

## 9. betreute Kinder mit Migrationshintergrund und Förderbedarf DaZ im Stadtteil

Stadtbereiche	betreute Kinder mit Migrationshintergrund					darunter : Anzahl der Kinder mit Förderbedarf in Deutsch als Zweitsprache gemäß KiFoG § 10 Abs.7					
	0 - 3 Jahre	3 - 6 Jahre	Kinder im Grundschulalter	Gesamt	%Anteil der Kinder gesamt an HRO insgesamt	2 - 3 Jahre	3 - 5 Jahre	5 - 6 Jahre	Kinder im Grundschulalter	Gesamt	%Anteil der Kinder mit Förderbedarf gesamt an HRO insgesamt
Warnemünde	2	15	13	30	2,0	0	0	0	0	0	0,0
Rostock-Heide	0	2	0	2	0,1	0	1	0	0	1	0,3



#### 14. Versorgungsquote je Alterskohorte

Stadtbereich		Anzahl 0 - unter 3-Jähriger (Stand: 31.12.2015)	Anzahl betreuter Kinder in Krippe (Dezember 2015)	Anzahl betreuter Kinder in Tagespflege (Dezember 2015)	Anzahl betreuter Kinder gesamt (Dezember 2015)	Versorgungsquote in Krippe in % (Dezember 2015)	Versorgungsquote in Tagespflege in % (Dezember 2015)	Versorgungsquote gesamt in % (Dezember 2015)
A	Warnemünde	97	53	28	81	54,6	28,9	83,5%
B/U	Rostock-Heide	39	20		20	51,3	0,0	51,3%

Stadtbereich		Anzahl 3 - unter 6,5-Jähriger (Stand: 31.12.2015)	Anzahl betreuter Rostocker Kinder im Kindergarten (Dezember 2015)	Versorgungsquote Kindergarten in % (Dezember 2015)
A	Warnemünde	130	145	111,5
B/U	Rostock-Heide/-Ost	68	37	54,4

Stadtbereich		Anzahl 6,5 - unter 10,5-Jähriger (Stand: 31.12.2015)	Anzahl betreuter Rostocker Kinder im Hort (Dezember 2015)	Versorgungsquote Hort in % (Dezember 2015)
A	Warnemünde	167	173	103,6
B/U	Rostock-Heide/-Ost	105	0	0,0

#### 15. Bedarfsprognose bei gleichbleibender Versorgungsquote

Kita- und Hortplanung Warnemünde												
Alter	2015	2016	2017	2018	2019	2020	2021	2022	2023	2024	2025	
0 bis unter 3	97	126	131	137	158	161	158	157	159	160	159	
<b>Prognose Krippe Versorgungsquote</b>	<b>81</b>	<b>105</b>	<b>109</b>	<b>114</b>	<b>132</b>	<b>135</b>	<b>132</b>	<b>131</b>	<b>132</b>	<b>133</b>	<b>132</b>	
3 bis unter 6,5	133	151	144	132	141	160	180	186	194	195	197	
<b>Prognose Kindergarten Versorgungsquote</b>	<b>148</b>	<b>168</b>	<b>160</b>	<b>148</b>	<b>157</b>	<b>178</b>	<b>201</b>	<b>207</b>	<b>216</b>	<b>217</b>	<b>220</b>	
6,5 bis unter 10,5	159	178	171	155	148	149	161	165	182	201	215	
<b>Prognose Hort Versorgungsquote</b>	<b>164</b>	<b>184</b>	<b>177</b>	<b>161</b>	<b>153</b>	<b>155</b>	<b>167</b>	<b>171</b>	<b>189</b>	<b>208</b>	<b>223</b>	
Versorgungsquote:												
Krippe	83,5											
Kindergarten	111,5											
Hort	103,6											

Kita- und Hortplanung Rostock-Heide												
Alter	2015	2016	2017	2018	2019	2020	2021	2022	2023	2024	2025	
0 bis unter 3	39	42	38	37	38	33	31	31	32	33	34	
<b>Prognose Krippe Versorgungsquote</b>	<b>12</b>	<b>13</b>	<b>12</b>	<b>12</b>	<b>12</b>	<b>10</b>	<b>10</b>	<b>10</b>	<b>10</b>	<b>11</b>	<b>11</b>	
3 bis unter 6,5	37	42	51	60	65	56	47	41	37	35	35	
<b>Prognose Kindergarten Versorgungsquote</b>	<b>20</b>	<b>23</b>	<b>28</b>	<b>33</b>	<b>35</b>	<b>31</b>	<b>26</b>	<b>22</b>	<b>20</b>	<b>19</b>	<b>19</b>	
6,5 bis unter 10,5	28	26	27	26	28	38	47	53	53	48	42	
<b>Prognose Hort Versorgungsquote</b>	<b>0</b>	<b>0</b>	<b>0</b>	<b>0</b>	<b>0</b>	<b>0</b>	<b>0</b>	<b>0</b>	<b>0</b>	<b>0</b>	<b>0</b>	
Versorgungsquote:												
Krippe	31,7											
Kindergarten	54,4											
Hort	0											

#### Perspektive für den Stadtbereich

Entsprechend der Daten der aktuellen Bevölkerungsprognose und den steigenden Kinderzahlen in allen relevanten Alterskohorten in den nächsten Jahren wird sich der Bedarf für eine weitere Kindertageseinrichtung oder den Bau eines Horthauses mit Anteilen von Kindergartenkapazitäten in Warnemünde ergeben.

Die Volkssolidarität plant hier den Neubau einer Kindertageseinrichtung und eine gleichzeitige Erhöhung der Platzkapazitäten. Die Suche nach einem Grundstück gestaltet sich in Warnemünde jedoch überaus schwierig. Im Rahmen des „Strukturkonzept Warnemünde“ wird versucht mögliche Flächen bei der Neugestaltung von Warnemünde für den Bau einer Kindertageseinrichtung zu berücksichtigen.

## 2.2.2 Groß Klein

In Groß Klein gibt es derzeit 2 integrative Kindertageseinrichtungen und eine Außenstelle an der Grundschule für die Hortbetreuung mit insgesamt 718 Plätzen. Die Gesamtkapazität unterteilt sich in 132 Krippenplätze, 376 Kindergartenplätze und 210 Hortplätze.

Die Gesamtauslastung der Platzkapazitäten in Einrichtungen beträgt in Groß Klein 93,7% und in der Kindertagespflege 82,6%.

Weiterhin sind 5 Tagespflegepersonen mit insgesamt 23 Plätzen tätig.

Die Eltern haben die Möglichkeit ihre Kinder in diesem Stadtbereich in den Öffnungszeiten zwischen 6.00 – 18.00 Uhr betreuen zu lassen.

### 1. Kindertageseinrichtungen im Stadtbereich

Kindertageseinrichtungen in der Hansestadt Rostock					Stand April 2016									07.06.2016
Id. Nr	KHUA	Stadtbereich	Träger	Name	Straße	PLZ	KK	KG	Int.	HO	Leiterin	Tel.(0381)	Öffnungszeit	
9.	10201	Groß Klein	AWO	Integrative Kita und Hort Am Warnowpark	Segelmacher Weg 25 u. Taklerring 44	18109	x	x	x	x	Frau Manske	1200102	06.00-17.00	
10.	12802	Groß Klein	Volkssolidarität	Integrative Kita kleines ganz groß	Gerüstbauerring 40	18109	x	x	x		Frau Hameister	87743911	06.00-18.00	

### 2. Vergleich Belegungsstand zu Plätzen laut Betriebserlaubnis

Einrichtung	KHUA-Nummer	Träger	Belegungsstand März 2016				Plätze lt. Betriebserlaubnis gem. §45 SGB VIII				Differenz			
			KK	KG	Hort	Gesamt	KK	KG	Hort	Gesamt	KK	KG	Hort	Gesamt
<b>Groß Klein</b>			114	372	187	673	132	376	210	718	-18	-4	-23	-45
Segelmacher Weg 25 u. Taklerring 44	10201	Arbeiterwohlfahrt	45	188	187	420	60	190	210	460	-15	-2	-23	-40
Gerüstbauerring 40	12802	Volkssolidarität	69	184	0	253	72	186	0	258	-3	-2	0	-5

### 3. Belegungsvergleich Stadtkinder - Landkinder

Einrichtung (Stand März 2016)	KHUA-Nummer	Träger	Belegungsstand insgesamt				Belegungsstand - Stadtkinder				Belegungsstand - Landkinder			
			KK	KG	Hort	Gesamt	KK	KG	Hort	Gesamt	KK	KG	Hort	Gesamt
<b>Groß Klein</b>			114	372	187	673	111	367	186	664	3	5	1	9
Segelmacher Weg 25 u. Taklerring 44	10201	Arbeiterwohlfahrt	45	188	187	420	45	185	186	416	0	3	1	4
Gerüstbauerring 40	12802	Volkssolidarität	69	184	0	253	66	182	0	248	3	2	0	5

### 4. Tagespflegestellen

Vermittlung- Übersicht zu den Tagespflegestellen in der Hansestadt Rostock nach Stadtbereichen						ST-Wo	
Stadtbereich	Name	Vorname	PLZ	Straße	Betreuungs-zeiten		Erl.
15. <i>Groß Klein</i>	Sobota	Elvira	18109	Blockmacherring 28	Mo-Fr 7.00-15.00	40	3
16. <i>Groß Klein/ Dorf</i>	Sobota	Madlon	18109	F.-M.-Scharffenberg-Weg 2a	Mo-Fr 7.00-16.00	45	5
17. <i>Groß Klein</i>	Weikamp	Manuela	18109	A.-Tischbein-Str.47	Mo-Do 7.00-17.30; Fr.-16.30	50	5
18. <i>Groß Klein</i>	Weikamp	Uwe	18109	A.-Tischbein-Str.47	Mo-Do 7.00-17.30; Fr.-16.30	50	5
19. <i>Groß Klein/ Dorf</i>	Schimmel	Anke	18109	Groten Enn 19 a	Mo-Fr 6.00-17.00	50	5

## 5. Kapazitäten Grundschulstandort und Hortbedarf bis 2025/2026

Grundschule "Am Taklerring" Taklerring 44 18109 Rostock											
Groß	Klein										
		2016/ 17	2017/ 18	2018/ 19	2019/ 20	2020/ 21	2021/ 22	2022/ 23	2023/ 24	2024/ 25	2025/ 26
Klasse 1		94	93	91	96	91	101	92	89	92	91
Klasse 2		91	97	96	94	99	94	105	95	92	95
Klasse 3		96	97	103	102	100	105	100	111	101	98
Klasse 4		88	81	80	85	84	83	87	82	92	83
Gesamt		369	368	370	377	374	383	384	377	377	367
Anzahl Klassen		19	19	19	19	19	19	19	19	19	19
dv DFK		6	6	6	6	6	6	6	6	6	6
Hortbedarf	53%	196	195	196	200	198	203	204	200	200	195
Hortbedarf	65%	240	239	241	245	243,1	249	250	245	245	239
Plätze IST 15/16	210										

## 6. Standorte Hort

Stadtbereich	Grundschulstandorte	Anzahl GS ges	davon DFK	Ausla- stung 10/15	B- Quote	Standort der Hortbetreuung	Träger des Hortes	Bemerkung	Plätze BE gesamt	*in Grund- schule	**im Hort	***in Kita
Groß Klein	Taklerring	360	63	190	53%	GS Taklerring	AWO	Hort an Grundschule	210	210		

## 7. Auslastung der Plätze

Stadtbereich	Anzahl der Ein- richtungen	Belegungsstand März 2016 *				Anzahl der Plätze lt. Betriebs- erlaubnis nach § 45 SGB VIII				Vergleich mit der Betriebslaubnis				Auslastung der Plätze gesamt
		Krippe	Kinder- garten	Hort	Gesamt	Krippe	Kinder- garten	Hort	Gesamt	Krippe	Kinder- garten	Hort	Gesamt	
Groß Klein	2	114	372	187	673	132	376	210	718	-18	-4	-23	-45	93,7%

	Stadtbereich	Anzahl Tagespflegepersonen	Plätze	Belegung März 2016	davon:		Differenz von Plätzen zu Belegung	Auslastung in %
					Stadtkinder	Umlandkinder		
D	Groß Klein	5	23	19	18	1	4	82,6

## 8. betreute Kinder mit Migrationshintergrund und Förderbedarf DaZ je Einrichtung

Einrichtung	KHJA	Träger	Anzahl betreuter Kinder mit Migrations- hintergrund				darunter : Anzahl der Kinder mit Förderbedarf in Deutsch als Zweitsprache gemäß KiföG § 10 Abs.7 f.				
			0 - 2 Jahre	3 - 6 Jahre	Kinder im Grund- schulalter	Gesamt	0 - 2 Jahre	3 - 4 Jahre	5 - 6 Jahre	Kinder im Grund- schulalter	Gesamt
Stadtbereich Groß Klein			11	65	43	119	0	22	18	15	55
Segelmachacher Weg 25	10201	Arbeiterwohlfahrt	6	22	43	71				15	15
Gerüstbauerring 40	12802	Volkssolidarität	5	43		48		22	18		40

## 9. betreute Kinder mit Migrationshintergrund und Förderbedarf DaZ im Stadtbereich

Stadtbereiche	betreute Kinder mit Migrationshintergrund					darunter : Anzahl der Kinder mit Förderbedarf in Deutsch als Zweitsprache gemäß KiföG § 10 Abs.7					
	0 - 3 Jahre	3 - 6 Jahre	Kinder im Grund- schulalter	Gesamt	% Anteil der Kinder gesamt an HRO insgesamt	2 - 3 Jahre	3 - 5 Jahre	5 - 6 Jahre	Kinder im Grund- schulalter	Gesamt	% Anteil der Kinder mit Förderbedarf gesamt an HRO insgesamt
Groß Klein	11	65	43	119	7,8	0	22	18	15	55	15,7

## 11. Neubaugebiete

Stadtbereich	Einwohner																					Möglicher Zuzug durch geplanten Neubau ab 2016
	2016			2017			2018			2019			2020			2021			2022			
	EFH	MFH	insg.	EFH	MFH	insg.	EFH	MFH	insg.	EFH	MFH	insg.	EFH	MFH	insg.	EFH	MFH	insg.	EFH	MFH	insg.	
Groß Klein	0	0	0	60	100	160	0	80	80	0	0	0	0	0	0	0	0	0	0	0	0	240

## 12. Neubaugebiete nach Bebauungsplänen

Flächen-kennziffer	B-Plan Nr.	Flächenname	WE EFH	WE MFH	WE Summe	Realisierung ab
<b>Rechtskraft 2013</b>						
W.3.1	03.W.167	Am Laakkanal Groß Klein	20	90	110	läuft...

## 13. Bevölkerungszahlen in den Alterskohorten von 0 – 10,5 Jahren

Kita- und Hortplanung Groß Klein											
Alter	2015	2016	2017	2018	2019	2020	2021	2022	2023	2024	2025
0 bis unter 1	138	124	123	123	122	115	115	115	116	117	119
1 bis unter 2	107	141	130	127	128	121	116	116	116	117	119
2 bis unter 3	130	107	139	128	122	127	121	117	117	118	120
<b>0 bis unter 3</b>	<b>375</b>	<b>372</b>	<b>392</b>	<b>379</b>	<b>372</b>	<b>363</b>	<b>352</b>	<b>348</b>	<b>349</b>	<b>352</b>	<b>357</b>
3 bis unter 4	120	130	112	139	129	120	125	120	116	117	118
4 bis unter 5	118	127	137	119	144	126	119	124	120	117	118
5 bis unter 6	130	120	131	137	120	136	122	116	121	118	115
<b>3 bis unter 6,5</b>	<b>426</b>	<b>442</b>	<b>440</b>	<b>459</b>	<b>459</b>	<b>440</b>	<b>433</b>	<b>421</b>	<b>415</b>	<b>412</b>	<b>410</b>
6 bis unter 7	116	129	121	129	132	117	133	121	116	120	117
7 bis unter 8	107	112	127	117	122	127	114	130	118	114	119
8 bis unter 9	104	111	118	132	121	119	124	114	128	118	115
9 bis unter 10	112	98	105	109	120	117	117	122	113	127	118
<b>6,5 bis unter 10,5</b>	<b>440</b>	<b>444</b>	<b>463</b>	<b>478</b>	<b>487</b>	<b>482</b>	<b>482</b>	<b>486</b>	<b>480</b>	<b>478</b>	<b>476</b>

## 14. Versorgungsquote je Alterskohorte

Stadtbereich	Anzahl 0 - unter 3-Jähriger (Stand: 31.12.2015)	Anzahl betreuter Kinder in Krippe (Dezember 2015)	Anzahl betreuter Kinder in Tagespflege (Dezember 2015)	Anzahl betreuter Kinder gesamt (Dezember 2015)	Versorgungsquote in Krippe in % (Dezember 2015)	Versorgungsquote in Tagespflege in % (Dezember 2015)	Versorgungsquote gesamt in % (Dezember 2015)
D Groß Klein	375	110	20	130	29,3	5,3	34,7%

Stadtbereich	Anzahl 3 - unter 6,5-Jähriger (Stand: 31.12.2015)	Anzahl betreuter Rostocker Kinder im Kindergarten (Dezember 2015)	Versorgungsquote Kindergarten in % (Dezember 2015)
D Groß Klein	419	350	83,5

Stadtbereich	Anzahl 6,5 - unter 10,5-Jähriger (Stand: 31.12.2015)	Anzahl betreuter Rostocker Kinder im Hort (Dezember 2015)	Versorgungsquote Hort in % (Dezember 2015)
D Groß Klein	445	190	42,7

## 15. Bedarfsprognose bei gleichbleibender Versorgungsquote

Kita- und Hortplanung Groß Klein											
Alter	2015	2016	2017	2018	2019	2020	2021	2022	2023	2024	2025
0 bis unter 3	375	372	392	379	372	363	352	348	349	352	357
<b>Prognose Krippe Versorgungsquote</b>	<b>130</b>	<b>129</b>	<b>136</b>	<b>132</b>	<b>129</b>	<b>126</b>	<b>122</b>	<b>121</b>	<b>121</b>	<b>122</b>	<b>124</b>
3 bis unter 6,5	426	442	440	459	459	440	433	421	415	412	410
<b>Prognose Kindergarten Versorgungsquote</b>	<b>356</b>	<b>369</b>	<b>367</b>	<b>383</b>	<b>383</b>	<b>368</b>	<b>361</b>	<b>352</b>	<b>347</b>	<b>344</b>	<b>343</b>
6,5 bis unter 10,5	440	444	463	478	487	482	482	486	480	478	476
<b>Prognose Hort Versorgungsquote</b>	<b>188</b>	<b>189</b>	<b>198</b>	<b>204</b>	<b>208</b>	<b>206</b>	<b>206</b>	<b>207</b>	<b>205</b>	<b>204</b>	<b>203</b>
Versorgungsquote:											
Krippe	34,7										
Kindergarten	83,5										
Hort	42,7										

## 16. Bedarfsprognose bei steigender Versorgungsquote

Tagespflege und Krippe									
Stadtbereich	2020				2025				
	vorauss. Einwohner 2020	Faktor für Steigerung Versorgungsquote von 2015 2020	Steigerung Versorgungsquote 2020	Anzahl betreute Kinder 2020 berechnet aus Versorgungsquote 2020	vorauss. Einwohner 2025	Faktor für Steigerung Versorgungsquote von 2015 zu 2025	Steigerung Versorgungsquote 2025	Anzahl betreute Kinder 2025 berechnet aus Versorgungsquote 2025	
D Groß Klein	363	5%	40%	145	357	10%	45%	161	

Hortplanung Groß Klein		Hortplanung Groß Klein	
Alter	2020	Alter	2025
6,5 bis unter 10,5	482	6,5 bis unter 10,5	476
<b>Prognose Hort Versorgungsquote</b>	<b>217</b>	<b>Prognose Hort Versorgungsquote</b>	<b>238</b>
Versorgungsquote:		Versorgungsquote:	
Hort	45	Hort	50

### Perspektive für den Stadtbereich

Entsprechend der Daten der aktuellen Bevölkerungsprognose, der steigenden Kinderzahlen in der Alterskohorte 6,5 – 10,5 und der derzeitigen niedrigen Hortversorgung in Groß Klein wird vor allem der Ausbau von Hortkapazitäten prioritäre Bedeutung erlangen.

Auf dem Gelände der Heimstiftung wird der von einem Träger für 2013 bereits geplante, jedoch nicht realisierte Neubau, wieder aufgegriffen, hier plant der Träger ILL den Neubau einer Kindertageseinrichtung mit 96 Plätzen zum 01.01.2018, wodurch sich perspektivisch auch die Möglichkeit im Ausbau der Krippenplätze und damit auch der Versorgungsquote in diesem Stadtbereich ergeben wird.

In Abstimmung mit den Trägern besteht durch die unmittelbare Nähe zur Grundschule die Chance auf die Schaffung neuer Hortkapazitäten und die schrittweise jährliche Erhöhung der Versorgungsquote auf bis zu 50%.

Sollte diese Möglichkeit nicht umsetzbar sein muss an diesem Standort, aufgrund der steigenden Kinderzahlen in der Alterskohorte 6,5 – 10,5 und auch Schülerzahlen, sowie der nur knapp ausreichenden Möglichkeiten von Hort an Schule, erneut über die Möglichkeit der Hortversorgung mittels eines Containers auf dem Schulgelände nachgedacht werden.

## 2.2.3 Schmarl

In Schmarl werden in 3 Kindertageseinrichtungen und einer Außenstelle in der Grundschule insgesamt 586 Plätze angeboten. In 2 Kindertageseinrichtungen werden Kinder integrativ betreut.

Die Gesamtkapazität unterteilt sich in 144 Krippenplätze, 288 Kindergartenplätze und 154 Hortplätze.

Die Gesamtauslastung der Platzkapazitäten in Einrichtungen beträgt in Schmarl 96,4% und in der Kindertagespflege 86,8%.

In Schmarl sind 8 Tagespflegepersonen mit einem Platzangebot von 38 Plätzen tätig.

Die Eltern haben die Möglichkeit ihre Kinder in den Öffnungszeiten zwischen 6.00 – 20.30 Uhr betreuen zu lassen.

### 1. Kindertageseinrichtungen im Stadtbereich

Kindertageseinrichtungen in der Hansestadt Rostock					Stand April 2016									07.06.2016	
fd. Nr.	KHUA	Stadtbereich	Träger	Name	Straße	PLZ	KK	KG	Int.	HO	Leiterin	Tel.(0381)	Öffnungszeit		
20.	12402	Schmarl	Stadtmission	Integrative Kita Regenbogen	Kolumbusring 20	18106	x	x	x	x	Frau Wildner	1201367	06.00-17.00		
21.	12602	Schmarl	Kalis Kinderwelten GmbH	Integrative Kita und Hort Spatzennest	A.-J.-Krusenstern-Str.12 u. St.-Jantzen-Ring 5	18106	x	x	x	x	Frau Schultz	1200581	06.00- 20.30		
22.	10301	Schmarl	Begegnungsstätte	Kita Käferbude	St.-Jantzen-Ring 32	18106	x	x		x	Frau Wachtel	2527496	06.30-17.00		

### 2. Vergleich Belegungsstand zu Plätzen laut Betriebserlaubnis

Einrichtung	KHUA-Nummer	Träger	Belegungsstand März 2016				Plätze lt. Betriebserlaubnis gem. §45 SGB VIII				Differenz			
			KK	KG	Hort	Gesamt	KK	KG	Hort	Gesamt	KK	KG	Hort	Gesamt
<b>Schmarl</b>			119	323	123	565	144	288	154	586	-25	35	-31	-21
Kolumbusring 20	12402	Stadtmission	35	97	20	152	36	72	22	130	-1	25	-2	22
A.-J.-Krusensternstr. 12 u. St.-Jantzen-Ring 5	12602	Soziale Dienste von Oertzen	64	170	84	318	84	156	110	350	-20	14	-26	-32
St.-Jantzen-Ring 32	10301	Begegnungsstätte Schmarl	20	56	19	95	24	60	22	106	-4	-4	-3	-11

### 3. Belegungsvergleich Stadtkinder - Landkinder

Einrichtung (Stand März 2016)	KHUA-Nummer	Träger	Belegungsstand insgesamt				Belegungsstand - Stadtkinder				Belegungsstand - Landkinder			
			KK	KG	Hort	Gesamt	KK	KG	Hort	Gesamt	KK	KG	Hort	Gesamt
<b>Schmarl</b>			119	323	123	565	116	320	123	559	3	3	0	6
Kolumbusring 20	12402	Stadtmission	35	97	20	152	35	96	20	151	0	1	0	1
A.-J.-Krusensternstr. 12 u. St.-Jantzen-Ring 5	12602	Soziale Dienste von Oertzen	64	170	84	318	61	168	84	313	3	2	0	5
St.-Jantzen-Ring 32	10301	Begegnungsstätte Schmarl	20	56	19	95	20	56	19	95	0	0	0	0

### 4. Tagespflegestellen

Vermittlung-	Übersicht zu den Tagespflegestellen in der Hansestadt Rostock nach Stadtbereichen						ST-Wo	
Stadtbereich	Name	Vorname	PLZ	Straße	Betreuungs-zeiten			Erl.
45. Schmarl	Levold	Nicole	18106	Roald-Amundsen-Str. 25/26	Mo-Fr 7.00-17.00		50	5
46. Schmarl	Kenzler	Mandy	18106	Roald-Amundsen-Str. 25/26	Mo-Fr 7.00-17.00		50	5
47. Schmarl	Baresel	Sabine	18106	Kolumbusring 61	Mo-Fr. 7.00-16.00		45	5
48. Schmarl	Neumann	Andrea	18106	Kolumbusring 61	Mo-Fr 7.00-17.00		50	5
49. Schmarl	Sadikovic	Nicole	18106	Roald-Amundsen-str. 24	Mo-Fr. 07.00-17.00		50	5
50. Schmarl	Wahrmann	Anja	18106	Roald-Amundsen-Str. 24	Mo-Fr. 07.00-17.00		50	5
51. Schmarl	Bahr	Christine	18106	Roald-Amundsen-Str. 9	Mo-Do 7.00-16.00Fr7.00-15.00		44	3
52. Schmarl	Bull	Doreen	18106	Am Schmarler Bach 2	Mo-Fr.7.00-17.00		50	5

## 5. Kapazitäten Grundschulstandort und Hortbedarf bis 2025/2026

Grundschule " Schmarl" Stephan-Jantzen-Ring 5 18106 Rostock											
Schmarl- volle Halbtagschule											
		2016/ 17	2017/ 18	2018/ 19	2019/ 20	2020/ 21	2021/ 22	2022/ 23	2023/ 24	2024/ 25	2025/ 26
Klasse 1		72	69	74	70	75	78	80	86	87	80
Klasse 2		73	72	69	74	70	75	78	80	86	87
Klasse 3		76	84	82	79	84	80	86	89	92	98
Klasse 4		71	60	65	64	62	66	63	67	70	72
Gesamt		292	285	290	287	291	299	307	322	335	337
Anzahl Klassen		15	15	15	15	16	16	17	18	18	18
dv DFK		6	6	6	6	6	6	6	6	6	6
Hortbedarf	52%	152	148	151	149	151	155	160	167	174	175
Hortbedarf	65%	190	185	189	187	189	194	200	209	218	219
Plätze IST 15/16	154										

## 6. Standorte Hort

Stadtbereich	Grundschulstandorte	Anzahl GS ges	davon DFK	Auslastung 10/15	B- Quote	Standort der Hortbetreuung	Träger des Hortes	Bemerkung	Plätze BE gesamt	*in Grund- schule	**im Hort	***in Kita
Schmarl	St.-Jantzen-Ring	271	51	141	52%	Krusensternstr./St.-Jantzen-Ring GS	Soz. Dienste	Hort an Grundschule	110	110		
						Kolumbusring	Stadtmission	Hort in der Kita	22			22
						St-Jantzen-Ring	Begegnungs.	Hort in der Kita	22			22

## 7. Auslastung der Plätze

Stadtbereich	Anzahl der Ein- richtungen	Belegungsstand März 2016 *				Anzahl der Plätze lt. Betriebs- erlaubnis nach § 45 SGB VIII				Vergleich mit der Betriebs-erlaubnis				Auslastung der Plätze gesamt
		Krippe	Kinder- garten	Hort	Gesamt	Krippe	Kinder- garten	Hort	Gesamt	Krippe	Kinder- garten	Hort	Gesamt	
Schmarl	3	119	323	123	565	144	288	154	586	35	-31	-21		96,4%

	Stadtbereich	Anzahl Tagespflegepersonen	Plätze	Belegung März 2016	davon:		Differenz von Plätzen zu Belegung	Auslastung in %
					Stadtkinder	Umlandkinder		
G	Schmarl	8	38	33	33	0	5	86,8

## 8. betreute Kinder mit Migrationshintergrund und Förderbedarf DaZ je Einrichtung

Einrichtung	KHJA	Träger	Anzahl betreuter Kinder mit Migrations- hintergrund				darunter : Anzahl der Kinder mit Förderbedarf in Deutsch als Zweitsprache gemäß KiföG § 10 Abs.7 f.				
			0 - 2 Jahre	3 - 6 Jahre	Kinder im Grund- schulalter	Gesamt	0 - 2 Jahre	3 - 4 Jahre	5 - 6 Jahre	Kinder im Grund- schulalter	Gesamt
Stadtbereich Schmarl			15	75	15	105	4	10	4	0	18
Kolumbusring 20	12402	Stadtmission	2	22	3	27					0
A.-J.-Krusensternstr. 12	12602	Kalis Kinderwelten GmbH	9	33	11	53		2	1		3
St.-Jantzen-Ring 32	10301	Begegnungsstätte Schmarl	4	20	1	25	4	8	3		15

## 9. betreute Kinder mit Migrationshintergrund und Förderbedarf DaZ im Stadtbereich

Stadtbereiche	betreute Kinder mit Migrationshintergrund					darunter : Anzahl der Kinder mit Förderbedarf in Deutsch als Zweitsprache gemäß KiföG § 10 Abs.7					
	0 - 3 Jahre	3 - 6 Jahre	Kinder im Grundschulalter	Gesamt	%Anteil der Kinder gesamt an HRO insgesamt	2 - 3 Jahre	3 - 5 Jahre	5 - 6 Jahre	Kinder im Grundschulalter	Gesamt	%Anteil der Kinder mit Förderbedarf gesamt an HRO insgesamt
Schmarl	15	75	15	105	6,9	4	10	4	0	18	5,1

## 11. Neubaugebiete

Stadtbereich	Einwohner																					Möglicher Zuzug durch geplanten Neubau ab 2016
	2016			2017			2018			2019			2020			2021			2022			
	EFH	MFH	insg.	EFH	MFH	insg.	EFH	MFH	insg.	EFH	MFH	insg.	EFH	MFH	insg.	EFH	MFH	insg.	EFH	MFH	insg.	
Schmarl	0	40	40	0	40	40	0	110	110	0	90	90	0	0	0	0	0	0	0	0	0	280

## 12. Neubaugebiete nach Bebauungsplänen

Flächen-kennziffer	B-Plan Nr.	Flächenname	WE EFH	WE MFH	WE Summe	Realisierung ab
<b>Rechtskraft vor 2013</b>						
W.6.2	06.SO.48.2	Uferzone Schmarl	0	70	70	läuft...
<b>Rechtskraft ab 2015</b>						
W.6.2	06.SO.48.2	Uferzone Schmarl (2. Änderung)	0	90	90	ab 2017/18

## 13. Bevölkerungszahlen in den Alterskohorten von 0 – 10,5 Jahren

Kita- und Hortplanung Schmarl											
Alter	2015	2016	2017	2018	2019	2020	2021	2022	2023	2024	2025
0 bis unter 1	102	96	96	96	96	95	97	99	101	103	104
1 bis unter 2	110	117	115	114	114	95	95	97	99	100	101
2 bis unter 3	90	112	120	118	117	118	101	101	103	104	105
<b>0 bis unter 3</b>	<b>302</b>	<b>325</b>	<b>331</b>	<b>329</b>	<b>328</b>	<b>308</b>	<b>293</b>	<b>296</b>	<b>303</b>	<b>308</b>	<b>309</b>
3 bis unter 4	100	86	104	110	109	115	117	102	102	103	103
4 bis unter 5	92	96	84	101	106	107	113	115	102	101	101
5 bis unter 6	89	96	100	88	103	104	106	112	114	102	100
<b>3 bis unter 6,5</b>	<b>327</b>	<b>323</b>	<b>338</b>	<b>351</b>	<b>365</b>	<b>375</b>	<b>387</b>	<b>382</b>	<b>373</b>	<b>360</b>	<b>353</b>
6 bis unter 7	91	92	99	104	92	99	102	104	109	110	98
7 bis unter 8	78	92	92	99	103	90	98	101	103	107	107
8 bis unter 9	78	78	91	92	96	100	91	98	101	102	106
9 bis unter 10	71	83	84	96	96	92	98	89	96	99	99
<b>6,5 bis unter 10,5</b>	<b>316</b>	<b>338</b>	<b>361</b>	<b>383</b>	<b>391</b>	<b>378</b>	<b>382</b>	<b>387</b>	<b>399</b>	<b>410</b>	<b>409</b>

## 14. Versorgungsquote je Alterskohorte

Stadtbereich	Anzahl 0 - unter 3-Jähriger (Stand: 31.12.2015)	Anzahl betreuter Kinder in Krippe (Dezember 2015)	Anzahl betreuter Kinder in Tagespflege (Dezember 2015)	Anzahl betreuter Kinder gesamt (Dezember 2015)	Versorgungsquote in Krippe in % (Dezember 2015)	Versorgungsquote in Tagespflege in % (Dezember 2015)	Versorgungsquote gesamt in % (Dezember 2015)
G Schmarl	302	116	35	151	38,4	11,6	50,0%

Stadtbereich	Anzahl 3 - unter 6,5-Jähriger (Stand: 31.12.2015)	Anzahl betreuter Rostocker Kinder im Kindergarten (Dezember 2015)	Versorgungsquote Kindergarten in % (Dezember 2015)
G Schmarl	330	285	86,4

Stadtbereich	Anzahl 6,5 - unter 10,5-Jähriger (Stand: 31.12.2015)	Anzahl betreuter Rostocker Kinder im Hort (Dezember 2015)	Versorgungsquote Hort in % (Dezember 2015)
G Schmarl	320	138	43,1

### 15. Bedarfsprognose bei gleichbleibender Versorgungsquote

Kita- und Hortplanung Schmarl											
Alter	2015	2016	2017	2018	2019	2020	2021	2022	2023	2024	2025
0 bis unter 3	302	325	331	329	328	308	293	296	303	308	309
<b>Prognose Krippe Versorgungsquote</b>	<b>151</b>	<b>163</b>	<b>165</b>	<b>164</b>	<b>164</b>	<b>154</b>	<b>146</b>	<b>148</b>	<b>152</b>	<b>154</b>	<b>155</b>
3 bis unter 6,5	327	323	338	351	365	375	387	382	373	360	353
<b>Prognose Kindergarten Versorgungsquote</b>	<b>282</b>	<b>279</b>	<b>292</b>	<b>303</b>	<b>315</b>	<b>324</b>	<b>335</b>	<b>330</b>	<b>322</b>	<b>311</b>	<b>305</b>
6,5 bis unter 10,5	316	338	361	383	391	378	382	387	399	410	409
<b>Prognose Hort Versorgungsquote</b>	<b>136</b>	<b>146</b>	<b>156</b>	<b>165</b>	<b>169</b>	<b>163</b>	<b>164</b>	<b>167</b>	<b>172</b>	<b>177</b>	<b>176</b>
Versorgungsquote:											
Krippe	50										
Kindergarten	86,4										
Hort	43,1										

### 16. Bedarfsprognose bei steigender Versorgungsquote

Hortplanung Schmarl		Hortplanung Schmarl	
Alter	2020	Alter	2025
6,5 bis unter 10,5	378	6,5 bis unter 10,5	409
<b>Prognose Hort Versorgungsquote</b>	<b>170</b>	<b>Prognose Hort Versorgungsquote</b>	<b>204</b>
Versorgungsquote:		Versorgungsquote:	
Hort	45	Hort	50

### Perspektive für den Stadtbereich

Entsprechend der Daten der aktuellen Bevölkerungsprognose, vor allem in der Alterskohorte 6,5 – 10,5, werden in Schmarl perspektivisch weitere Kapazitäten im Bereich Hort benötigt. Durch die Wandlung der Grundschule in eine volle Halbtagschule wird sich die Versorgungslage mit Hortplätzen noch einmal ändern. Dies gilt es besonders in den Fokus zu nehmen im Hinblick auf die geringe Versorgungsquote und den Anspruch diese schrittweise auf bis zu 50% zu erhöhen.

Unabhängig von kapazitären Sichtweisen wird es an diesem Standort zeitnah eine fachlich-inhaltliche Diskussion zum Thema Hort (an Schule) geben müssen unter den sich verändernden Bedingungen.

## 2.2.4 Lichtenhagen

In Lichtenhagen gibt es zurzeit 2 integrative Kindertageseinrichtungen und eine Horteinrichtung an der Grundschule mit insgesamt 683 Plätzen. Die Gesamtkapazität unterteilt sich in 120 Krippenplätze, 299 Kindergartenplätze und 264 Hortplätze.

Die Gesamtauslastung der Platzkapazitäten in Einrichtungen beträgt in Lichtenhagen 96,2% und in der Kindertagespflege 78,9%.

Weiterhin sind 8 Tagespflegepersonen mit insgesamt 37 Plätzen tätig.

Die Eltern haben die Möglichkeit ihre Kinder in den Öffnungszeiten zwischen 6.00 – 18.00 Uhr betreuen zu lassen.

### 1. Kindertageseinrichtungen im Stadtbereich

Kindertageseinrichtungen in der Hansestadt Rostock					Stand April 2016								07.06.2016
fd. Nr.	KHUA	Stadtbereich	Träger	Name	Straße	PLZ	KK	KG	Int.	HO	Leiterin	Tel.(0381)	Öffnungszeit
6.	10101	Lichtenhagen	ASB-KV	Integrative Kita Biene Maja	Bützower Str.11	18109	x	x	x		Frau Petri-Möde	714063	06.00-17.00
7.	11209	Lichtenhagen	Lernen und Leben	Hort Rudolf Tamow	Ratzeburger Str.9	18109				x	Herr Kluge	1282979	06.00-18.00
8.	11214	Lichtenhagen	Lernen und Leben	Integrative Kita Haus Sonnenblume	Ratzeburger Str.6	18109	x	x	x		Frau Täubert	711008	06.00-18.00

### 2. Vergleich Belegungsstand zu Plätzen laut Betriebserlaubnis

Einrichtung	KHUA-Nummer	Träger	Belegungsstand März 2016				Plätze lt. Betriebserlaubnis gem. §45 SGB VIII				Differenz			
			KK	KG	Hort	Gesamt	KK	KG	Hort	Gesamt	KK	KG	Hort	Gesamt
<b>Lichtenhagen</b>			109	295	253	657	120	299	264	683	-11	-4	-11	-26
Bützower Str. 11	10101	ASB Kreisverband	64	133	0	197	66	143	0	209	-2	-10	0	-12
Ratzeburger Str. 6	11214	Institut Leben und Leben	45	162	0	207	54	156	0	210	-9	6	0	-3
Ratzeburger Str. 9	11209	Institut Leben und Leben	0	0	253	253	0	0	264	264	0	0	-11	-11

### 3. Belegungsvergleich Stadtkinder - Landkinder

Einrichtung (Stand März 2016)	KHUA-Nummer	Träger	Belegungsstand insgesamt				Belegungsstand - Stadtkinder				Belegungsstand - Landkinder			
			KK	KG	Hort	Gesamt	KK	KG	Hort	Gesamt	KK	KG	Hort	Gesamt
<b>Lichtenhagen</b>			109	295	253	657	109	294	252	655	0	1	1	2
Bützower Str. 11	10101	ASB Kreisverband	64	133	0	197	64	132	0	196	0	1	0	1
Ratzeburger Str. 6	11214	Institut Leben und Leben	45	162	0	207	45	162	0	207	0	0	0	0
Ratzeburger Str. 9	11209	Institut Leben und Leben	0	0	253	253	0	0	252	252	0	0	1	1

### 4. Tagespflegestellen

Vermittlung-	Übersicht zu den Tagespflegestellen in der Hansestadt Rostock nach Stadtbereichen					ST-Wo	
Stadtbereich	Name	Vorname	PLZ	Straße	Betreuungs-zeiten		Erl.
7. Lichtenhagen	Sieradzki	Kerstin	18109	Teterower-Str. 4	Mo-Fr 7.30-16.00	42,5	5
8. Lichtenhagen	Wutschke	Karin	18109	Goldberger Weg 3	Mo-Fr 7.30-16.30	45	4
9. Lichtenhagen	Dassler	Stephanie	18109	Eutiner Straße 14a	Mo-Do 7.30-16.30, Fr 7.30-15.30	44	5
10. Lichtenhagen	Elhaimer	Susan	18109	Eutiner Straße 14a	Mo-Do 7.30-16.30 Fr 7.30-15.30	44	5
11. Lichtenhagen	Borbe	Angret	18109	Ratzeburgerstraße 12	Mo-Do 6.00-17.00 Fr bis 15.00	51	3
12. Lichtenhagen	Foth	Antje	18109	Parchimer Straße 9	Mo-Fr 7.00-16.00	45	5
13. Lichtenhagen	Kruse	Daniela	18109	Parchimer Straße 9	Mo-Fr 6.30-16.30	50	5
14. Lichtenhagen	Steinfurth	Verena	18109	Lübzer-Str. 21	Mo-Di 6.30-17.00 Mi-Do-16.30 Fr-15.00	50	5

## 5. Kapazitäten Grundschulstandort und Hortbedarf bis 2025/2026

Grundschule "Rudolf Tarnow" Ratzeburger Straße 9 18109 Rostock											
Lichtenhagen											
		2016/ 17	2017/ 18	2018/ 19	2019/ 20	2020/ 21	2021/ 22	2022/ 23	2023/ 24	2024/ 25	2025/ 26
Klasse 1		111	108	100	110	108	112	117	110	116	113
Klasse 2		92	113	111	102	113	110	115	120	113	118
Klasse 3		109	90	110	110	101	112	109	112	118	111
Klasse 4		75	103	82	101	100	92	102	98	102	107
Gesamt		387	414	403	423	422	426	443	440	449	449
Anzahl Klassen		17	18	19	19	19	19	19	19	19	19
dv DFK		3	3	3	3	3	3	3	3	3	3
Hortbedarf	75%	290	311	302	317	316,5	320	332	330	337	337
Plätze IST 15/16											

## 6. Standorte Hort

Stadtteil	Grundschulstandorte	Anzahl GS ges	davon DFK	Auslastung 10/15	B-Quote	Standort der Hortbetreuung	Träger des Hortes	Bemerkung	Plätze BE gesamt	*in Grundschule	**im Hort	***in Kita
Lichtenhagen	Ratzeburger Str. 9	355	35	265	75%	Ratzeburgerstr.9	ILL	Hort an Grundschule	264	264		

## 7. Auslastung der Plätze

Stadtteil	Anzahl der Einrichtungen	Belegungsstand März 2016 *				Anzahl der Plätze lt. Betriebs-erlaubnis nach § 45 SGB VIII				Vergleich mit der Betriebserlaubnis				Auslastung der Plätze gesamt
		Krippe	Kinder-garten	Hort	Gesamt	Krippe	Kinder-garten	Hort	Gesamt	Krippe	Kinder-garten	Hort	Gesamt	
Lichtenhagen	3	109	295	253	657	120	299	264	683	-11	-4	-11	-26	96,2%

	Stadtteil	Anzahl Tagespflegepersonen	Plätze	Belegung März 2016	davon:		Differenz von Plätzen zu Belegung	Auslastung in %
					Stadtkinder	Umlandkinder		
C	Lichtenhagen		8	38	30	29	1	78,9

## 8. betreute Kinder mit Migrationshintergrund und Förderbedarf DaZ je Einrichtung

Einrichtung	KHUA	Träger	Anzahl betreuter Kinder mit Migrationshintergrund				darunter : Anzahl der Kinder mit Förderbedarf in Deutsch als Zweitsprache gemäß KiföG § 10 Abs.7 f.					
			0 - 2 Jahre	3 - 6 Jahre	Kinder im Grundschulalter	Gesamt	0 - 2 Jahre	3 - 4 Jahre	5 - 6 Jahre	Kinder im Grundschulalter	Gesamt	
Stadtteil Lichtenhagen			15	44	28	87	9	14	4	10	37	
Bützower Str. 11	10101	ASB Kreisverband	12	15		27	6	6			12	
Ratzeburger Str. 6	11214	Institut Lernen und Leben	3	29		32	3	8	4		15	
Ratzeburger Str. 9	11209	Institut Lernen und Leben			28	28				10	10	

## 9. betreute Kinder mit Migrationshintergrund und Förderbedarf DaZ im Stadtteil

Stadtteil	betreute Kinder mit Migrationshintergrund					darunter : Anzahl der Kinder mit Förderbedarf in Deutsch als Zweitsprache gemäß KiföG § 10 Abs.7						
	0 - 3 Jahre	3 - 6 Jahre	Kinder im Grundschulalter	Gesamt	%-Anteil der Kinder gesamt an HRO insgesamt	2 - 3 Jahre	3 - 5 Jahre	5 - 6 Jahre	Kinder im Grundschulalter	Gesamt	%-Anteil der Kinder mit Förderbedarf gesamt an HRO insgesamt	
Lichtenhagen	15	44	28	87	5,7	9	14	4	10	37	10,5	

## 10. Maßnahmen KOE (Neubau, Sanierung)

WE-Nr.	Objekt	Straße	PLZ / Ort	SG	Maßnahme	Zeitraum
1019	Hortgebäude / Umbau wg. Leerstand	Putbuser Straße 10	18109 Rostock	U	Umbau für Hort/Kita/Krippe geplant	2016-2018

## 11. Neubaugebiete

Stadtbereich	Einwohner																					Möglicher Zuzug durch geplanten Neubau ab 2016
	2016			2017			2018			2019			2020			2021			2022			
	EFH	MFH	insg.	EFH	MFH	insg.	EFH	MFH	insg.	EFH	MFH	insg.	EFH	MFH	insg.	EFH	MFH	insg.	EFH	MFH	insg.	
Lichtenhagen	90	0	90	60	0	60	0	0	0	0	0	0	0	0	0	0	0	0	0	0	0	150

## 12. Neubaugebiete nach Bebauungsplänen

Flächen-kennziffer	B-Plan Nr.	Flächenname	WE EFH	WE MFH	WE Summe	Realisierung ab
<b>Rechtskraft 2013</b>						
W.2.4	02.WA.149	Kalverradd (Rest)	50	0	50	läuft...

## 13. Bevölkerungszahlen in den Alterskohorten von 0 – 10,5 Jahren

Kita- und Hortplanung Lichtenhagen											
Alter	2015	2016	2017	2018	2019	2020	2021	2022	2023	2024	2025
0 bis unter 1	117	133	130	128	126	130	136	141	146	150	155
1 bis unter 2	124	118	132	128	127	128	132	137	142	147	151
2 bis unter 3	128	119	115	124	121	130	132	135	140	145	150
<b>0 bis unter 3</b>	<b>369</b>	<b>370</b>	<b>377</b>	<b>381</b>	<b>375</b>	<b>388</b>	<b>399</b>	<b>414</b>	<b>428</b>	<b>442</b>	<b>455</b>
3 bis unter 4	127	127	121	117	125	123	133	134	137	142	147
4 bis unter 5	135	116	116	109	105	126	126	136	136	139	144
5 bis unter 6	135	126	109	108	101	109	130	130	139	139	142
<b>3 bis unter 6,5</b>	<b>449</b>	<b>433</b>	<b>408</b>	<b>386</b>	<b>383</b>	<b>410</b>	<b>445</b>	<b>466</b>	<b>478</b>	<b>491</b>	<b>504</b>
6 bis unter 7	103	129	123	106	103	104	113	132	132	141	142
7 bis unter 8	118	90	109	104	89	107	108	117	135	136	144
8 bis unter 9	121	122	96	112	107	91	109	110	119	136	137
9 bis unter 10	112	119	120	96	110	108	96	112	113	123	138
<b>6,5 bis unter 10,5</b>	<b>457</b>	<b>451</b>	<b>446</b>	<b>423</b>	<b>405</b>	<b>414</b>	<b>425</b>	<b>456</b>	<b>492</b>	<b>524</b>	<b>554</b>

## 14. Versorgungsquote je Alterskohorte

Stadtbereich	Anzahl 0 - unter 3-Jähriger (Stand: 31.12.2015)	Anzahl betreuter Kinder in Krippe (Dezember 2015)	Anzahl betreuter Kinder in Tagespflege (Dezember 2015)	Anzahl betreuter Kinder gesamt (Dezember 2015)	Versorgungsquote in Krippe in % (Dezember 2015)	Versorgungsquote in Tagespflege in % (Dezember 2015)	Versorgungsquote gesamt in % (Dezember 2015)
C Lichtenhagen	369	116	30	146	31,4	8,1	39,6%

Stadtbereich	Anzahl 3 - unter 6,5-Jähriger (Stand: 31.12.2015)	Anzahl betreuter Rostocker Kinder im Kindergarten (Dezember 2015)	Versorgungsquote Kindergarten in % (Dezember 2015)
C Lichtenhagen	457	276	60,4

Stadtbereich	Anzahl 6,5 - unter 10,5-Jähriger (Stand: 31.12.2015)	Anzahl betreuter Rostocker Kinder im Hort (Dezember 2015)	Versorgungsquote Hort in % (Dezember 2015)
C Lichtenhagen	476	264	55,5

## 15. Bedarfsprognose bei gleichbleibender Versorgungsquote

Kita- und Hortplanung Lichtenhagen											
Alter	2015	2016	2017	2018	2019	2020	2021	2022	2023	2024	2025
0 bis unter 3	369	370	377	381	375	388	399	414	428	442	455
<b>Prognose Krippe Versorgungsquote</b>	<b>146</b>	<b>146</b>	<b>149</b>	<b>151</b>	<b>148</b>	<b>154</b>	<b>158</b>	<b>164</b>	<b>169</b>	<b>175</b>	<b>180</b>
3 bis unter 6,5	449	433	408	386	383	410	445	466	478	491	504
<b>Prognose Kindergarten Versorgungsquote</b>	<b>271</b>	<b>262</b>	<b>246</b>	<b>233</b>	<b>231</b>	<b>247</b>	<b>269</b>	<b>281</b>	<b>289</b>	<b>296</b>	<b>304</b>
6,5 bis unter 10,5	457	451	446	423	405	414	425	456	492	524	554
<b>Prognose Hort Versorgungsquote</b>	<b>253</b>	<b>251</b>	<b>248</b>	<b>235</b>	<b>225</b>	<b>230</b>	<b>236</b>	<b>253</b>	<b>273</b>	<b>291</b>	<b>308</b>
Versorgungsquote:											
Krippe	39,6										
Kindergarten	60,4										
Hort	55,5										

## 16. Bedarfsprognose bei steigender Versorgungsquote

Tagespflege und Krippe									
Stadtbereich	2020				2025				
	vorauss. Einwohner 2020	Faktor für Steigerung Versorgungsquote von 2015 2020	Steigerung Versorgungsquote 2020	Anzahl betreute Kinder 2020 berechnet aus Versorgungsquote 2020	vorauss. Einwohner 2025	Faktor für Steigerung Versorgungsquote von 2015 zu 2025	Steigerung Versorgungsquote 2025	Anzahl betreute Kinder 2025 berechnet aus Versorgungsquote 2025	
C Lichtenhagen	388	5%	45%	175	455	5%	45%	205	

### Perspektive für den Stadtbereich

Entsprechend der Daten der aktuellen Bevölkerungsprognose und der steigenden Kinderzahlen in allen relevanten Alterskohorten wird der Ausbau an Kapazitäten in Kindertageseinrichtungen in Lichtenhagen notwendig sein.

Der Träger ILL wird das ehemalige Kindergartengebäude in der Putbuser Straße ab Anfang 2018 mit einer Kapazität von 240 Plätzen für Hort und 54 Plätze für Kindergarten/ Krippe nutzen, wodurch die Erhöhung der Versorgungsquote im Bereich Krippe/ Kindertagespflege auf 45% umsetzbar sein wird.

Die Kindertageseinrichtung „Biene Maja“ des ASB hat temporär noch freie Kapazitäten zur Verfügung.

Die Gemeinschaftsunterkunft in der Möllner Straße wird perspektivisch Bedarfe generieren, welche jedoch aus derzeitiger Sicht schwer zu planen sind.

## 2.2.5 Lütten Klein

In Lütten Klein stehen in 3 integrativen Kindertageseinrichtungen und zwei Außenstellen Hort in Grundschulen eine Gesamtkapazität von 879 Plätzen zur Verfügung.

Die Gesamtkapazität unterteilt sich in 182 Krippenplätze, 442 Kindergartenplätze und 255 Hortplätze.

Die Gesamtauslastung der Platzkapazitäten in den Einrichtungen beträgt in Lütten Klein 94,7% und in der Kindertagespflege 84,4%.

Weiterhin stellen 18 Tagespflegepersonen 90 Plätze zur Betreuung von Kindern zur Verfügung.

Die Eltern haben die Möglichkeit ihre Kinder in diesem Stadtbereich in den Öffnungszeiten zwischen 6.00 – 18.00 Uhr betreuen zu lassen.

### 1. Kindertageseinrichtungen im Stadtbereich

Kindertageseinrichtungen in der Hansestadt Rostock					Stand April 2016								07.06.2016	
fd. Nr	KHUA	Stadtbereich	Träger	Name	Straße	PLZ	KK	KG	Int.	HO	Leiterin	Tel.(0381)	Öffnungszeiten	
11.	12407	Lütten Klein	Stadtmission	Integrative Kita Sonnenkinderhaus	Helsinkier Str.40	18107	x	x	x	x	Frau Schörner	714233	06.00-17.00	
12.	10401	Lütten Klein	DRK	Integrative Kita und Hort Benjamin Blümchen	Gedser Str. 8 u. Kopenhagenerstr.3	18107	x	x	x	x	Frau Teschke	711871	06.00- 18.00,Hort bis 17.30, Ferien 8.00-16.00	
13.	12803	Lütten Klein	Volkssolidarität	Integrative Kita und Hort Lütt Kinnerhus	Usedomer Str.50 u. Turkuwerstr.59 a	18107	x	x	x	x	Frau Wilbrandt	712475	06.00-17.00	

### 2. Vergleich Belegungsstand zu Plätzen laut Betriebserlaubnis

Einrichtung	KHUA-Nummer	Träger	Belegungsstand März 2016				Plätze lt. Betriebserlaubnis gem. §45 SGB VIII				Differenz			
			KK	KG	Hort	Gesamt	KK	KG	Hort	Gesamt	KK	KG	Hort	Gesamt
<b>Lütten-Klein</b>			152	440	240	832	182	442	255	879	-30	-2	-15	-47
Usedomer Str.50 u. Turkuwerstr. 59a	12803	Volkssolidarität	43	155	110	308	66	165	115	346	-23	-10	-5	-38
Gedserstr. 8 u. Kopenhagenerstr. 3	10401	DRK	71	179	101	351	72	180	110	362	-1	-1	-9	-11
Helsinkier Str. 40	12407	Stadtmission	38	106	29	173	44	97	30	171	-6	9	-1	2

### 3. Belegungsvergleich Stadtkinder - Landkinder

Einrichtung (Stand März 2016)	KHUA-Nummer	Träger	Belegungsstand insgesamt				Belegungsstand - Stadtkinder				Belegungsstand - Landkinder			
			KK	KG	Hort	Gesamt	KK	KG	Hort	Gesamt	KK	KG	Hort	Gesamt
<b>Lütten-Klein</b>			152	440	240	832	140	416	238	794	12	24	2	38
Usedomer Str.50 u. Turkuwerstr. 59a	12803	Volkssolidarität	43	155	110	308	39	143	109	291	4	12	1	17
Gedserstr. 8 u. Kopenhagenerstr. 3	10401	DRK	71	179	101	351	65	171	100	336	6	8	1	15
Helsinkier Str. 40	12407	Stadtmission	38	106	29	173	36	102	29	167	2	4	0	6

### 4. Tagespflegestellen

Vermittlung-	Übersicht zu den Tagespflegestellen in der Hansestadt Rostock nach Stadtbereichen						ST-Wo	
Stadtbereich	Name	Vorname	PLZ	Straße	Betreuungs-zeiten			Erl.
20. Lütten Klein	Schumacher	Ilona	18107	Stockholmer Str.1	Mo-Fr 6.30-16.30	50		5
21. Lütten Klein	Rieg	Birgitt	18107	Stockholmer Str.1	Mo-Fr 6.30-16.30	50		5
22. Lütten Klein	Weser	Vivien	18107	Stockholmer Str.1	Mo-Fr 08.00-16.00	40		5
23. Lütten Klein	Nerlich	Sandra	18107	Helsinkierstr. 90	Mo-Fr 7.00-17.00	50		5
24. Lütten Klein	Sadowski	Andra	18107	Helsinkierstr. 90	Mo-Fr 7.00-16.00	45		5
25. Lütten Klein	Bachmann	Nicole	18107	Stockholmer Str.2	Mo-Fr 7.00-17.00	50		5
26. Lütten Klein	Roschkowski	Ivonne	18107	Warnowallee 22	Mo-Fr 6.00-16.00	50		5
27. Lütten Klein	Klocke	Denise	18107	Warnowallee 22	Mo-Fr 6.00-16.00	50		5
28. Lütten Klein	Westphal	Adelheid	18107	Saßnitzerstr.9	Mo-Fr 9.00-15.00	30		5
29. Lütten Klein	Kitzerow-Klakow	Britta	18107	Saßnitzerstr.9	Mo-Fr 7.30-15.30	40		5
30. Lütten Klein	Köhn	Monika	18107	Danziger Str. 61	Mo-Frei 5.30 bis 15.30	50		5
31. Lütten Klein	Steinberg	Sandra	18107	Danziger Str. 61	Mo-Frei 5.30 bis 15.30	50		5
32. Lütten Klein	Herzog	Sylvana	18107	Warnowallee 22	Mo-Fr 6.00-16.00	50		5
33. Lütten Klein	Lappat	Maria	18107	Warnowallee 22	Mo-Do 7.30-15.30 Fr 7.00-15.00	40		5
34. Lütten Klein	Tarnow	Simone	18107	Rigaer Str.11	Mo-Fr 7.00- 17.00	50		5
35. Lütten Klein	Plage	Claudia	18107	St.-Petersburgerstr.39	Mo-Fr. 07.00-16.30	47,5		5
36. Lütten Klein	Hähnel	Stefanie	18107	St.-Petersburgerstr.39	Mo-Fr 7.00- 17.00	50		5
37. Lütten Klein	Liekfeldt	Kerstin	18107	Danzigerstr. 10	Mo-Fr 7.00-17.00	50		5

## 5. Kapazitäten Grundschulstandort und Hortbedarf bis 2025/2026

Grundschule " Lütt Matten" Turkuer Straße 59 a 18107 Rostock											
Lütten Klein											
		2016/ 17	2017/ 18	2018/ 19	2019/ 20	2020/ 21	2021/ 22	2022/ 23	2023/ 24	2024/ 25	2025/ 26
Klasse 1		64	65	68	74	83	88	89	88	88	89
Klasse 2		59	64	65	68	74	83	88	89	89	90
Klasse 3		59	60	67	66	70	75	84	90	90	89
Klasse 4		52	49	52	58	59	61	66	77	81	82
Gesamt		234	238	252	266	286	307	327	344	348	350
Anzahl Klassen		12	13	14	15	15	15	15	15	15	15
dv DFK		3	3	3	3	3	3	3	3	3	3
Hortbedarf	45%	105	107	113	120	129	138	147	155	157	158
Hortbedarf	65%	152	155	164	173	186	200	213	224	226	228
Plätze IST 15/16	110										

Grundschule " Kleine Birke" Kopenhagener Straße 3 18107 Rostock											
Lütten Klein											
		2016/ 17	2017/ 18	2018/ 19	2019/ 20	2020/ 21	2021/ 22	2022/ 23	2023/ 24	2024/ 25	2025/ 26
Klasse 1		41	41	45	48	45	51	50	49	52	53
Klasse 2		51	40	40	44	48	44	50	49	48	51
Klasse 3		40	51	39	39	43	47	43	49	48	47
Klasse 4		50	43	55	43	43	48	51	48	54	52
Gesamt		182	175	179	174	179	190	194	195	202	203
Anzahl Klassen		8	8	8	8	8	8	8	8	8	8
dv DFK											
Hortbedarf	75%	137	131	134	131	134	143	146	146	152	152
Plätze IST 15/16	140										

## 6. Standorte Hort

Stadtbereich	Grundschulstandorte	Anzahl GS ges	davon DFK	Ausla- stung 10/15	B- Quote	Standort der Hortbetreuung	Träger des Hortes	Bemerkung	Plätze BE gesamt	*in Grund- schule	**im Hort	***in Kita
Lütten Klein	Turkuer Str. 59 a	251	32	113	45%	Turkuerstr./ GS	VS	Hort an Grundschule	110	110		
	Kopenhagener Str. 50	177		133	75%	Kopenhagener Str. 50	DRK	Hort an Grundschule	110	110		
	FS Danziger Str. 45(FS)	25			0%	Helsinkierstr.	Stadtmission	Hort in der Kita	30			30

## 7. Auslastung der Plätze

Stadtbereich	Anzahl der Einrichtungen	Belegungsstand März 2016 *				Anzahl der Plätze lt. Betriebs-erlaubnis nach § 45 SGB VIII				Vergleich mit der Betriebserlaubnis				Auslastung der Plätze gesamt
		Krippe	Kinder-garten	Hort	Gesamt	Krippe	Kinder-garten	Hort	Gesamt	Krippe	Kinder-garten	Hort	Gesamt	
Lütten Klein	3	152	440	240	832	182	442	255	879	-30	-2	-15	-47	94,7%

	Stadtbereich	Anzahl Tagespflegepersonen	Plätze	Belegung	davon:		Differenz von Plätzen zu Belegung	Auslastung in %
					Stadtkinder	Umlandkinder		
E	Lütten Klein	18	90	76	72	4	14	84,4

## 8. betreute Kinder mit Migrationshintergrund und Förderbedarf DaZ je Einrichtung

Einrichtung	KHJA	Träger	Anzahl betreuter Kinder mit Migrations-hintergrund				darunter : Anzahl der Kinder mit Förderbedarf in Deutsch als Zweitsprache gemäß KiföG § 10 Abs.7 f.				
			0 - 2 Jahre	3 - 6 Jahre	Kinder im Grund-schulalter	Gesamt	0 - 2 Jahre	3 - 4 Jahre	5 - 6 Jahre	Kinder im Grund-schulalter	Gesamt
Stadtbereich Lütten-Klein			12	75	48	135	0	17	25	6	48
Usedomer Str.50	12803	Volkssolidarität		18	6	24		4	14	6	24
Gedserstr. 8	10401	DRK	7	37	33	77		1	3		4
Helsinkierstr. 40	12407	Stadtmission	5	20	9	34		12	8		20

## 9. betreute Kinder mit Migrationshintergrund und Förderbedarf DaZ im Stadtbereich

Stadtbereiche	betreute Kinder mit Migrationshintergrund					darunter : Anzahl der Kinder mit Förderbedarf in Deutsch als Zweitsprache gemäß KiföG § 10 Abs.7					
	0 - 3 Jahre	3 - 6 Jahre	Kinder im Grund-schulalter	Gesamt	%Anteil der Kinder gesamt an HRO insgesamt	2 - 3 Jahre	3 - 5 Jahre	5 - 6 Jahre	Kinder im Grund-schulalter	Gesamt	%Anteil der Kinder mit Förderbedarf gesamt an HRO insgesamt
Lütten Klein	12	75	48	135	8,8	0	17	25	6	48	13,7

## 10. Maßnahmen KOE (Neubau, Sanierung)

WE-Nr.	Objekt	Straße	PLZ / Ort	SG	Maßnahme	Zeitraum
1139	Kita "Sonnenkinderhaus" (StadtM)	Helsinkier Straße 40	18107 Rostock	T	Komplettsanierung	2018/2019

## 12. Neubaugebiete nach Bebauungsplänen

Flächen- kennziffer	B-Plan	Flächenname	WE EFH	WE MFH	WE Summe	Realisierung ab
	Nr.					
Rechtskraft ab 2015						
M.4.1	04.W.177	Poliklinik Lütten Klein	0	200	200	ab 2016

## 13. Bevölkerungszahlen in den Alterskohorten von 0 – 10,5 Jahren

Kita- und Hortplanung Lütten Klein											
Alter	2015	2016	2017	2018	2019	2020	2021	2022	2023	2024	2025
0 bis unter 1	143	127	130	133	136	129	127	127	126	126	126
1 bis unter 2	103	143	131	132	135	134	129	128	128	128	128
2 bis unter 3	145	104	137	126	128	133	133	129	128	128	129
<b>0 bis unter 3</b>	<b>391</b>	<b>374</b>	<b>398</b>	<b>391</b>	<b>399</b>	<b>396</b>	<b>390</b>	<b>384</b>	<b>382</b>	<b>382</b>	<b>383</b>
3 bis unter 4	132	149	113	143	133	125	132	132	128	128	129
4 bis unter 5	113	134	149	116	144	127	122	128	128	125	126
5 bis unter 6	113	115	132	145	116	136	124	119	125	125	123
<b>3 bis unter 6,5</b>	<b>421</b>	<b>453</b>	<b>452</b>	<b>470</b>	<b>464</b>	<b>445</b>	<b>443</b>	<b>439</b>	<b>440</b>	<b>440</b>	<b>439</b>
6 bis unter 7	125	112	114	130	141	112	132	121	117	123	123
7 bis unter 8	100	116	106	105	119	130	107	126	116	114	119
8 bis unter 9	94	97	114	103	98	112	125	105	122	114	112
9 bis unter 10	104	83	86	99	90	96	110	122	105	121	114
<b>6,5 bis unter 10,5</b>	<b>405</b>	<b>403</b>	<b>404</b>	<b>415</b>	<b>426</b>	<b>438</b>	<b>455</b>	<b>467</b>	<b>460</b>	<b>461</b>	<b>465</b>

#### 14. Versorgungsquote je Alterskohorte

Stadtbereich	Anzahl 0 - unter 3-Jähriger (Stand: 31.12.2015)	Anzahl betreuter Kinder in Krippe (Dezember 2015)	Anzahl betreuter Kinder in Tagespflege (Dezember 2015)	Anzahl betreuter Kinder gesamt (Dezember 2015)	Versorgungsquote in Krippe in % (Dezember 2015)	Versorgungsquote in Tagespflege in % (Dezember 2015)	Versorgungsquote gesamt in % (Dezember 2015)
E Lütten Klein	391	144	72	216	36,8	18,4	55,2%

Stadtbereich	Anzahl 3 - unter 6,5-Jähriger (Stand: 31.12.2015)	Anzahl betreuter Rostocker Kinder im Kindergarten (Dezember 2015)	Versorgungsquote Kindergarten in % (Dezember 2015)
E Lütten Klein	415	388	93,5

Stadtbereich	Anzahl 6,5 - unter 10,5-Jähriger (Stand: 31.12.2015)	Anzahl betreuter Rostocker Kinder im Hort (Dezember 2015)	Versorgungsquote Hort in % (Dezember 2015)
E Lütten Klein	405	241	59,5

#### 15. Bedarfsprognose bei gleichbleibender Versorgungsquote

Kita- und Hortplanung Lütten Klein											
Alter	2015	2016	2017	2018	2019	2020	2021	2022	2023	2024	2025
0 bis unter 3	391	374	398	391	399	396	390	384	382	382	383
Prognose Krippe Versorgungsquote	216	206	220	216	220	219	215	212	211	211	211
3 bis unter 6,5	421	453	452	470	464	445	443	439	440	440	439
Prognose Kindergarten Versorgungsquote	393	424	422	439	434	416	414	411	411	411	411
6,5 bis unter 10,5	405	403	404	415	426	438	455	467	460	461	465
Prognose Hort Versorgungsquote	241	240	240	247	254	261	271	278	274	274	277
Versorgungsquote:											
Krippe	55,2										
Kindergarten	93,5										
Hort	59,5										

#### Perspektive für den Stadtbereich

Entsprechend der Daten der aktuellen Bevölkerungsprognose und der nur leicht steigenden Kinderzahlen in Lütten Klein werden die Bedarfe an Plätzen in Kindertageseinrichtungen, entgegen der Rückmeldungen zu gefühlten Bedarfen, nicht stark steigen.

Der Bau eines Horttraktes auf dem Gelände der Grundschule und die Übergangslösung mittels eines Containers werden die angespannte Hortsituation am Standort Turkuer Straße mittelfristig entzerren können.

Der Träger ILL plant möglicherweise mit Hilfe eines Investors den Bau einer Kindertageseinrichtung in Lütten Klein, welche jedoch vorrangig zur Deckung der Bedarfe aus Elmenhorst gedacht ist.

## 2.2.6 Evershagen

In Evershagen gibt es gegenwärtig 6 Kindertageseinrichtungen, wovon 3 Einrichtungen Integrativkindertagesstätten sind. Insgesamt stehen 1.165 Plätze zur Verfügung.

Die Gesamtkapazität unterteilt sich in 256 Krippenplätze, 619 Kindergartenplätze und 290 Hortplätze.

Die Gesamtauslastung der Platzkapazitäten in den Einrichtungen beträgt in Evershagen 96,9% und in der Kindertagespflege 91,4%.

Weiterhin stellen 7 Tagespflegepersonen 35 Plätze zur Verfügung.

Die Eltern haben die Möglichkeit ihre Kinder in den Öffnungszeiten zwischen 6.00 – 18.00 Uhr betreuen zu lassen.

### 1. Kindertageseinrichtungen im Stadtbereich

Kindertageseinrichtungen in der Hansestadt Rostock						Stand April 2016							07.06.2016	
Id. Nr.	KHUA	Stadtbereich	Träger	Name	Straße	PLZ	KK	KG	Int.	HO	Leiterin	Tel.(0381)	Öffnungszeiten	
14.	11212	Evershagen	Lernen und Leben	Kita De Ostseegöim	M.-Gorki-Str.52	18106	x	x			Frau Jasper	7620409	06.00-18.00	
15.	11219	Evershagen	Lernen und Leben	Hort De Ostseegöim	M.-Gorki-Str. 67	18106				x	Herr Lorenz	77886162	06.00-18.00	
16.	11302	Evershagen	Integral	Integrative Kita M.-Gorki-Str.	M.-Gorki-Str. 28	18106	x	x	x	x	Frau Trams	7620320	06.00-17.30	
17.	11303	Evershagen	Integral	Integrative Kita M.- A.-Nexö-Ring 8	M.- A.- Nexö-Ring 8	18106	x	x	x	x	Frau Tilsen	712030	06.00-17.30	
18.	11501	Evershagen	Kath. Pfarrgemeinde	Katholische Kita St.-Thomas-Morus	Th.-Morus-Str.4	18106	x	x			Frau Nowatschin	7954575	06.30 bis 17.30	
19.	12401	Evershagen	Stadtmission	Integrative Kita Jona	A.- Makarenko-Str.1	18106	x	x	x	x	Frau Kokoschek	7698228	06.00-17.00	

### 2. Vergleich Belegungsstand zu Plätzen laut Betriebserlaubnis

Einrichtung	KHUA-Nummer	Träger	Belegungsstand März 2016				Plätze lt. Betriebserlaubnis gem. §45 SGB VIII				Differenz			
			KK	KG	Hort	Gesamt	KK	KG	Hort	Gesamt	KK	KG	Hort	Gesamt
<b>Evershagen</b>			<b>233</b>	<b>609</b>	<b>287</b>	<b>1129</b>	<b>256</b>	<b>619</b>	<b>290</b>	<b>1165</b>	<b>-23</b>	<b>-10</b>	<b>1</b>	<b>-32</b>
M.-A.-Nexö-Ring 8	11303	Integral gGmbH	70	142	62	274	72	159	64	295	-2	-17	-2	-21
M.-Gorki-Str. 52	11212	Institut Lernen und Leben	40	93	0	133	42	90	0	132	-2	3	0	1
M.-Gorki-Str. 67	11219	Institut Lernen und Leben	0	0	128	128	0	0	132	132				0
M.-Gorki-Str. 28	11302	Integral gGmbH	60	160	51	271	66	165	50	281	-6	-5	1	-10
Th.-Morus-Str. 4	11501	Katholische Pfarrgemeinde	15	46	0	61	22	40	0	62	-7	6	0	-1
A.-Makarenko-Str. 1	12401	Stadtmission	48	168	46	262	54	165	44	263	-6	3	2	-1

### 3. Belegungsvergleich Stadtkinder - Landkinder

Einrichtung (Stand März 2016)	KHUA-Nummer	Träger	Belegungsstand insgesamt				Belegungsstand -Stadtkinder				Belegungsstand -Landkinder			
			KK	KG	Hort	Gesamt	KK	KG	Hort	Gesamt	KK	KG	Hort	Gesamt
<b>Evershagen</b>			<b>233</b>	<b>609</b>	<b>287</b>	<b>1129</b>	<b>224</b>	<b>573</b>	<b>285</b>	<b>1082</b>	<b>9</b>	<b>36</b>	<b>2</b>	<b>47</b>
M.-A.-Nexö-Ring 8	11303	Integral gGmbH	70	142	62	274	66	137	62	265	4	5	0	9
M.-Gorki-Str. 52	11212	Institut Lernen und Leben	40	93	0	133	39	91	0	130	1	2	0	3
M.-Gorki-Str. 67	11219	Institut Lernen und Leben	0	0	128	128	0	0	128	128	0	0	0	0
M.-Gorki-Str. 28	11302	Integral gGmbH	60	160	51	271	56	137	49	242	4	23	2	29
Th.-Morus-Str. 4	11501	Katholische Pfarrgemeinde	15	46	0	61	15	40	0	55	0	6	0	6
A.-Makarenko-Str. 1	12401	Stadtmission	48	168	46	262	48	168	46	262	0	0	0	0

### 4. Tagespflegestellen

Vermittlung-	Übersicht zu den Tagespflegestellen in der Hansestadt Rostock nach Stadtbereichen						ST-Wo	
Stadtbereich	Name	Vorname	PLZ	Straße	Betreuungs-zeiten			Erl.
38. Evershagen	Senf	Sindy	18106	M.-A.-Nexö-Ring 7a	Mo-Fr. 6.30-17.00		50	5
39. Evershagen	Petschow	Gabriele	18106	M.-A.-Nexö-Ring 7a	Mo-Fr 7.00-17.00		50	5
40. Evershagen	Linke	Birgit	18106	H.Ibsen-Straße 25	Mo-Fr 7.00-17.00		50	5
41. Evershagen	Lazecky	Ines	18069	Heinrich-Böll-Weg 19	Mo-Fr 6.30-17.00		50	5
42. Evershagen	Eichhorn	Rene	18106	M.-Gorki-Str. 6	Mo-Fr.07.00-17.00		50	5
43. Evershagen	Eichhorn	Kathleen	18106	M.-Gorki-Str. 6	Mo-Fr. 07.00-17.00		50	5
44. Evershagen	Rickert	Anett	18106	Knud-Rassussen-Straße 9	Mo-Fr.7.00-17.00		50	5

## 5. Kapazitäten Grundschulstandort und Hortbedarf bis 2025/2026

Grundschule " Am Mühlenteich" Maxim-Gorki- Straße 69 18106 Rostock											
Evershagen											
		2016/ 17	2017/ 18	2018/ 19	2019/ 20	2020/ 21	2021/ 22	2022/ 23	2023/ 24	2024/ 25	2025/ 26
Klasse 1		121	105	107	102	113	114	113	115	120	121
Klasse 2		117	121	106	108	104	115	115	115	116	121
Klasse 3		108	120	126	109	111	106	117	118	117	118
Klasse 4		98	94	106	110	96	97	93	103	103	102
Gesamt		444	440	445	429	424	432	438	451	456	462
Anzahl Klassen		22	22	22	22	22	22	22	22	22	22
dv DFK		6	6	6	6	6	6	6	6	6	6
Hortbedarf	67%	297	295	298	287	284	289	293	302	306	310
Plätze IST 15/16	286										

## 6. Standorte Hort

Stadtbereich	Grundschulstandorte	Anzahl GS ges	davon DFK	Ausla- stung 10/15	B- Quote	Standort der Hortbetreuung	Träger des Hortes	Bemerkung	Plätze BE gesamt	*in Grund- schule	**im Hort	***in Kita
Evershagen	Maxim-Gorki-Str. 69	434	60	290	67%	Maxim-Gorki-Str.	Integral	Hort in der Kita	50			50
						A-Nexo-Ring	Integral	Hort in der Kita	64			64
						Maxim-Gorki-Str.67	ILL	Horthaus	132		132	
						Makarenkostr.	Stadtmission	Hort in der Kita	44			44

## 7. Auslastung der Plätze

Stadtbereich	Anzahl der Ein- richtungen	Belegungsstand März 2016 *				Anzahl der Plätze lt. Betriebs- erlaubnis nach § 45 SGB VIII				Vergleich mit der Betriebserlaubnis				Auslastung der Plätze gesamt
		Krippe	Kinder- garten	Hort	Gesamt	Krippe	Kinder- garten	Hort	Gesamt	Krippe	Kinder- garten	Hort	Gesamt	
Evershagen	6	233	609	287	1129	256	619	290	1165	-23	-10	1	-32	96,9%

	Stadtbereich	Anzahl Tagespflegepersonen	Plätze	Belegung	davon:		Differenz von Plätzen zu Belegung	Auslastung in %
F	Evershagen	7	35	32	Stadtkinder	Umlandkinder	3	91,4

## 8. betreute Kinder mit Migrationshintergrund und Förderbedarf DaZ je Einrichtung

Einrichtung	KHJA	Träger	Anzahl betreuter Kinder mit Migrations- hintergrund				darunter : Anzahl der Kinder mit Förderbedarf in Deutsch als Zweitsprache gemäß KiFoG § 10 Abs.7 f.				
			0 - 2 Jahre	3 - 6 Jahre	Kinder im Grund- schulalter	Gesamt	0 - 2 Jahre	3 - 4 Jahre	5 - 6 Jahre	Kinder im Grund- schulalter	Gesamt
Stadtbereich Evershagen			32	136	79	247	0	7	4	8	19
M.-A.-Nexo-Ring 8	11303	Integral gGmbH	5	20	5	30					0
M.-Gorki-Str. 52	11212	Institut Lernen und Leben	3	18		21		3			3
M.-Gorki-Str. 67	11219	Institut Lernen und Leben			35	35				8	8
M.-Gorki-Str. 28	11302	Integral gGmbH	6	30	17	53					0
Th.-Morus-Str.4	11501	Katholische Pfarrgemeinde	1	10		11					0
A.-Makarenko-Str. 1	12401	Stadtmission	17	58	22	97		4	4		8

## 9. betreute Kinder mit Migrationshintergrund und Förderbedarf DaZ im Stadtbereich

Stadtbereiche	betreute Kinder mit Migrationshintergrund					darunter : Anzahl der Kinder mit Förderbedarf in Deutsch als Zweitsprache gemäß KiföG § 10 Abs.7					
	0 - 3 Jahre	3 - 6 Jahre	Kinder im Grund-schulalter	Gesamt	%Anteil der Kinder gesamt an HRO insgesamt	2 - 3 Jahre	3 - 5 Jahre	5 - 6 Jahre	Kinder im Grund-schulalter	Gesamt	%Anteil der Kinder mit Förderbedarf gesamt an HRO insgesamt
Evershagen	32	136	79	247	16.1	0	7	4	8	19	5.4

## 10. Maßnahmen KOE (Neubau, Sanierung)

WE-Nr.	Objekt	Straße	PLZ / Ort	SG	Maßnahme	Zeitraum
1168	Hortenerweiterung	Maxim-Gorki-Straße 67	18106 Rostock	S	Komplettsanierung mit Erweiterungsbau für Hortnutzung	2017-2019

## 11. Neubaugebiete

Stadtbereich	Einwohner																					Möglicher Zuzug durch geplanten Neubau ab 2016
	2016			2017			2018			2019			2020			2021			2022			
	EFH	MFH	insg.	EFH	MFH	insg.	EFH	MFH	insg.	EFH	MFH	insg.	EFH	MFH	insg.	EFH	MFH	insg.	EFH	MFH	insg.	
Evershagen	0	0	0	0	0	0	0	130	130	0	0	0	0	0	0	0	0	0	0	0	0	130

## 12. Neubaugebiete nach Bebauungsplänen

Flächen-kennziffer	B-Plan Nr.	Flächenname	WE EFH	WE MFH	WE Summe	Realisierung ab
Rechtskraft ab 2015						
MK.5.2	05.MI.82	Evershagen Süd (Änderung)	0	65	65	ab 2017/18

## 13. Bevölkerungszahlen in den Alterskohorten von 0 – 10,5 Jahren

Kita- und Hortplanung Evershagen											
Alter	2015	2016	2017	2018	2019	2020	2021	2022	2023	2024	2025
0 bis unter 1	138	132	134	135	136	135	133	133	132	132	133
1 bis unter 2	164	135	132	133	135	135	135	134	134	134	134
2 bis unter 3	122	162	138	135	135	133	134	135	134	134	134
<b>0 bis unter 3</b>	<b>424</b>	<b>429</b>	<b>404</b>	<b>404</b>	<b>406</b>	<b>404</b>	<b>403</b>	<b>401</b>	<b>399</b>	<b>400</b>	<b>401</b>
3 bis unter 4	141	118	154	134	130	135	134	136	136	136	136
4 bis unter 5	128	139	119	150	133	126	132	132	133	134	134
5 bis unter 6	155	128	138	120	145	131	126	132	132	134	135
<b>3 bis unter 6,5</b>	<b>489</b>	<b>462</b>	<b>475</b>	<b>473</b>	<b>468</b>	<b>461</b>	<b>457</b>	<b>462</b>	<b>466</b>	<b>469</b>	<b>471</b>
6 bis unter 7	130	154	128	138	119	139	128	125	130	131	133
7 bis unter 8	146	123	145	121	128	117	137	128	125	130	132
8 bis unter 9	103	147	125	146	122	124	116	135	127	125	131
9 bis unter 10	143	105	145	125	145	118	122	114	132	126	124
<b>6,5 bis unter 10,5</b>	<b>524</b>	<b>523</b>	<b>531</b>	<b>533</b>	<b>517</b>	<b>499</b>	<b>497</b>	<b>499</b>	<b>506</b>	<b>512</b>	<b>515</b>

## 14. Versorgungsquote je Alterskohorte

Stadtbereich	Anzahl 0 - unter 3-Jähriger (Stand: 31.12.2015)	Anzahl betreuter Kinder in Krippe (Dezember 2015)	Anzahl betreuter Kinder in Tagespflege (Dezember 2015)	Anzahl betreuter Kinder gesamt (Dezember 2015)	Versorgungsquote in Krippe in % (Dezember 2015)	Versorgungsquote in Tagespflege in % (Dezember 2015)	Versorgungsquote gesamt in % (Dezember 2015)
F Evershagen	424	233	32	265	55,0	7,5	62,5%

Stadtbereich	Anzahl 3 - unter 6,5-Jähriger (Stand: 31.12.2015)	Anzahl betreuter Rostocker Kinder im Kindergarten (Dezember 2015)	Versorgungsquote Kindergarten in % (Dezember 2015)
F Evershagen	489	555	113,5

Stadtbereich	Anzahl 6,5 - unter 10,5-Jähriger (Stand: 31.12.2015)	Anzahl betreuter Rostocker Kinder im Hort (Dezember 2015)	Versorgungsquote Hort in % (Dezember 2015)
F Evershagen	503	291	57,9

## 15. Bedarfsprognose bei gleichbleibender Versorgungsquote

Kita- und Hortplanung Evershagen											
Alter	2015	2016	2017	2018	2019	2020	2021	2022	2023	2024	2025
0 bis unter 3	424	429	404	404	406	404	403	401	399	400	401
<b>Prognose Krippe Versorgungsquote</b>	<b>265</b>	<b>268</b>	<b>253</b>	<b>252</b>	<b>254</b>	<b>252</b>	<b>252</b>	<b>251</b>	<b>250</b>	<b>250</b>	<b>251</b>
3 bis unter 6,5	489	462	475	473	468	461	457	462	466	469	471
<b>Prognose Kindergarten Versorgungsquote</b>	<b>555</b>	<b>525</b>	<b>540</b>	<b>537</b>	<b>531</b>	<b>524</b>	<b>519</b>	<b>524</b>	<b>529</b>	<b>532</b>	<b>535</b>
6,5 bis unter 10,5	524	523	531	533	517	499	497	499	506	512	515
<b>Prognose Hort Versorgungsquote</b>	<b>303</b>	<b>303</b>	<b>308</b>	<b>308</b>	<b>299</b>	<b>289</b>	<b>288</b>	<b>289</b>	<b>293</b>	<b>296</b>	<b>298</b>
Versorgungsquote:											
Krippe	62,5										
Kindergarten	113,5										
Hort	57,9										

### Perspektive für den Stadtbereich

Entsprechend der Daten der aktuellen Bevölkerungsprognose und der sinkenden Kinderzahlen in allen relevanten Alterskohorten wird sich der Bedarf an Plätzen in Kindertageseinrichtungen in Evershagen nicht erhöhen.

Die Nutzung des Standortes Maxim-Gorki-Str. 67 schafft sowohl neue Hortkapazitäten, als auch die Möglichkeit an diesem Standort auf möglicherweise entstehende Bedarfe im Bereich der Kindertageseinrichtungen reagieren zu können.

Darüber hinaus könnte in der Kindertageseinrichtung „JONA“ der Rostocker Stadtmission auch noch eine Mischgruppe mit 15 Plätzen realisiert werden.

Des Weiteren stehen durch den Auszug des Hortes aus dem Stadtbereichbegegnungszentren auch dort noch Kapazitäten für die Kindertagesbetreuung bereit.

## 2.2.7 Reutershagen

Mit 8 Kindertageseinrichtungen und zwei Außenstellen für Hort gehört dieser Sozialraum zu den Stadtteilen mit der größten Träger- und Angebotsvielfalt. Die Kapazität beträgt gegenwärtig 1.278 Plätze. In 2 Kindertageseinrichtungen werden Kinder integrativ gefördert. Die Gesamtkapazität unterteilt sich in 274 Krippenplätze, 509 Kindergartenplätze und 495 Hortplätze.

Die Gesamtauslastung der Platzkapazitäten in den Einrichtungen beträgt in Reutershagen 92,5% und in der Kindertagespflege 91%.

Weiterhin bieten 18 Tagespflegepersonen insgesamt 85 Plätze an.

Die Eltern haben die Möglichkeit ihre Kinder in den Öffnungszeiten zwischen 6.00 – 19.00 Uhr betreuen zu lassen.

### 1. Kindertageseinrichtungen im Stadtteilbereich

Kindertageseinrichtungen in der Hansestadt Rostock						Stand April 2016							07.06.2016
fd. Nr.	KHUA	Stadtteilbereich	Träger	Name	Straße	PLZ	KK	KG	Int.	HO	Leiterin	Tel.(0381)	Öffnungszeiten
23.	13101	Reutershagen	RFZ	Hort Am Schwanenteich	Kuphalstr.77	18069				x	Frau Heinzelmann	89030422	06.00-17.00
24.	11206	Reutershagen	Lernen und Leben	Hort Fritz Reuter	J.-Schehr-Str.10	18069				x	Frau Gast	82014	06.30-08.30 u.11.30-17.30
25.	10802	Reutershagen	ASB mbH	Integrative Kita Tierhäuschen	Schweriner Str.18	18069	x	x	x		Frau Soyex	8098210	06.00-17.30 Fr. bis 17.00
26.	10404	Reutershagen	DRK	Kita und Hort Flotte Waldkäfer	E.-Andre-Str.52/Hort M.-Thesen-Str. 17	18069	x	x		x	Frau Haase	83653	06.00-18.00, Hort bis 17.30
27.	12001	Reutershagen	Krötenwiese gGmbH	Kita und Hort Krötenwiese	E.-Andre-Str.53/Hort Kuphalstr.77	18069	x	x		x	Frau Voß	83553	6.30-17.00/ Hort 11.00-17.00
28.	12801	Reutershagen	Volkssolidarität	Integrative Kita Anne Frank	Goerdelerstr.20	18069	x	x	x		Frau Grawunder	83695	06.00-17.30
29.	10903	Reutershagen	GGP mbH	Kita Humperdinckstraße	Humperdinckstr.12	18069	x	x			Frau Demirci	82603	06.00-19.00
30.	10901	Reutershagen	GGP mbH	Kita Kuphalstraße	Kuphalstr.79	18069	x	x			Frau Stolzmann	8008297	06.00-19.00

### 2. Vergleich Belegungsstand zu Plätzen laut Betriebserlaubnis

Einrichtung	KHUA-Nummer	Träger	Belegungsstand März 2016				Plätze lt. Betriebserlaubnis gem. §45 SGB VIII				Differenz			
			KK	KG	Hort	Gesamt	KK	KG	Hort	Gesamt	KK	KG	Hort	Gesamt
<b>Reutershagen</b>			<b>222</b>	<b>483</b>	<b>477</b>	<b>1182</b>	<b>274</b>	<b>509</b>	<b>495</b>	<b>1278</b>	<b>-52</b>	<b>-26</b>	<b>-18</b>	<b>-96</b>
E.-Andre-Str. 52 / Hort M.-Thesen-Str. 17	10404	DRK	28	67	159	254	36	64	165	265	-8	3	-6	-11
E.-Andre-Str. 53 / Hort Kuphalstr. 77	12001	Krötenwiese gGmbH	13	45	38	96	18	45	44	107	-5	0	-6	-11
Goerdelerstr. 20	12801	Volkssolidarität	62	159	0	221	72	152	0	224	-10	7	0	-3
John-Schehr-Str. 10	11206	Institut Lernen und Leben	0	0	154	154	0	0	154	154			0	0
Kuphalstr. 77	13101	RFZ e. V.	0	0	126	126	0	0	132	132			-6	-6
Humperdinckstr. 12	10903	gGGPmbH	67	93	0	160	90	130	0	220	-23	-37	0	-60
Kuphalstr. 79	10901	gGGPmbH	33	76	0	109	36	74	0	110	-3	2	0	-1
Schweriner Str. 18	10802	ASB-Landesverband	19	43	0	62	22	44	0	66	-3	-1	0	-4

### 3. Belegungsvergleich Stadtkinder - Landkinder

Einrichtung (Stand März 2016)	KHUA-Nummer	Träger	Belegungsstand insgesamt				Belegungsstand -Stadtkinder				Belegungsstand -Landkinder			
			KK	KG	Hort	Gesamt	KK	KG	Hort	Gesamt	KK	KG	Hort	Gesamt
<b>Reutershagen</b>			<b>222</b>	<b>483</b>	<b>477</b>	<b>1182</b>	<b>214</b>	<b>451</b>	<b>450</b>	<b>1115</b>	<b>8</b>	<b>32</b>	<b>27</b>	<b>67</b>
E.-Andre-Str. 52 / Hort M.-Thesen-Str. 17	10404	DRK	28	67	159	254	26	65	149	240	2	2	10	14
E.-Andre-Str. 53 / Hort Kuphalstr. 77	12001	Krötenwiese gGmbH	13	45	38	96	11	34	34	79	2	11	4	17
Goerdelerstr. 20	12801	Volkssolidarität	62	159	0	221	61	154	0	215	1	5	0	6
John-Schehr-Str. 10	11206	Institut Lernen und Leben	0	0	154	154	0	0	145	145	0	0	9	9
Kuphalstr. 77	13101	RFZ e. V.	0	0	126	126	0	0	122	122	0	0	4	4
Humperdinckstr. 12	10903	gGGPmbH	67	93	0	160	66	88	0	154	1	5	0	6
Kuphalstr. 79	10901	gGGPmbH	33	76	0	109	31	67	0	98	2	9	0	11
Schweriner Str. 18	10802	ASB-Landesverband	19	43	0	62	19	43	0	62	0	0	0	0

#### 4. Tagespflegestellen

Vermittlung-	Übersicht zu den Tagespflegestellen in der Hansestadt Rostock nach Stadtbereichen						ST- Wo	
Stadtbereich	Name	Vorname	PLZ	Straße	Betreuungs-zeiten			Erl.
53. Reutershagen	Hoffmann	Sandra	18069	Kuphalstraße 2	Mo-Fr.7.30-17.30		50	4
54. Reutershagen	Ahlers	Heike	18069	Kuphalstraße 2	Mo-Fr.7.00-17.00		50	5
55. Reutershagen	Mamerow	Ines	18069	Upundalsprung 26	Mo-Fr 7.00-17.00		50	5
56. Reutershagen	Bonk	Mandy	18069	Ernst-Thälmann-Str. 22	Mo-Fr 6.00-16.00		50	3
57. Reutershagen	Leppack	Birgit	18069	Ernst-Thälmann-Str. 22	Mo-Fr 6.00-16.00		50	3
58. Reutershagen	Schmidt	Jana	18069	Weberstr.10	Mo-Fr 7.00-17.00		50	5
59. Reutershagen	Sass	Manja	18069	Weberstr.10	Mo-Fr 7.00-17.00		50	5
60. Reutershagen	Quednau	Manuela	18069	U.-v.-Hutten Str.43	Mo-Fr 7.00-17.00		50	5
61. Reutershagen	Stuchlik	Ulrike	18069	Hamburger Straße 143	Mo-Fr 6.30-18.00		50	5
62. Reutershagen	Pall	Tamara	18069	Hamburger Straße 143	Mo-Fr 6.30-18.00		50	5
63. Reutershagen	Zsori	Enikö	18069	U.-v.-Hutten Str.38	Mo-Fr 7.00-16.30 Fr. bis 16.00		47	5
64. Reutershagen	Gröbke	Stephanie	18069	U.-v.-Hutten Str.38	Mo-Fr 7.00-16.30 Fr. bis 16.00		47	5
65. Reutershagen	Klingenberg	Cindy	18069	Anton-Saefko-Str.1	Mo-Fr 7.00-17.00		50	5
66. Reutershagen	Schubert	Ivonne	18069	Anton-Saefko-Str.1	Mo-Fr 7.00-17.00		50	5
67. Reutershagen	Grube	Katharina	18069	Korseltstraße 6	Mo-Fr 7.00-17.00		50	5
68. Reutershagen	Rosenberg	Nicole	18069	Korseltstraße 6	Mo-Fr 7.00-17.00		50	5
69. Reutershagen	Gerhardt	Katrin	18069	Graf-Schwerin-Str. 2a	Mo-Fr 7.00-17.00		50	5
70. Reutershagen	Krüger	Cindy	18069	Graf-Schwerin-Str. 2a	Mo-Fr 7.00-17.00		50	5

#### 5. Kapazitäten Grundschulstandort und Hortbedarf bis 2025/2026

Grundschule " Türmchenschule" John-Schehr-Straße 10 18069Rostock											
Reutershagen											
		2016/ 17	2017/ 18	2018/ 19	2019/ 20	2020/ 21	2021/ 22	2022/ 23	2023/ 24	2024/ 25	2025/ 26
Klasse 1		93	85	91	87	93	102	99	102	103	101
Klasse 2		92	95	87	93	89	95	104	101	105	105
Klasse 3		100	93	98	89	95	91	98	106	104	107
Klasse 4		94	90	87	89	81	87	83	89	97	94
Gesamt		379	363	363	358	358	375	384	398	409	407
Anzahl Klassen		18	18	18	19	19	19	19	19	19	19
dv DFK		3	3	3	3	3	3	3	3	3	3
Hortbedarf	86%	326	312	312	308	308	323	330	342	352	350
Plätze IST 15/16	330										

Grundschule " Nordwindkinner" Matthias-Thesen-Straße 17 18069Rostock											
Reutershagen											
		2016/ 17	2017/ 18	2018/ 19	2019/ 20	2020/ 21	2021/ 22	2022/ 23	2023/ 24	2024/ 25	2025/ 26
Klasse 1		45	40	43	41	44	47	46	49	49	49
Klasse 2		42	44	40	43	40	43	47	46	48	49
Klasse 3		46	40	42	38	41	39	42	45	44	48
Klasse 4		44	48	41	44	40	43	40	43	47	45
Gesamt		177	172	166	166	165	172	175	183	188	191
Anzahl Klassen		8	8	8	8	8	8	8	8	8	8
dv DFK											
Hortbedarf	86%	152	148	143	143	142	148	151	157	162	164
Plätze IST 15/16	154										

## 6. Standorte Hort

Stadtbereich	Grundschulstandorte	Anzahl GS ges	davon DFK	Ausla- stung 10/15	B- Quote	Standort der Hortbetreuung	Träger des Hortes	Bemerkung	Plätze BE gesamt	*in Grund- schule	**im Hort	***in Kita
Reutershagen	John-Schehr-Str. 10	369	32	318	86%	J-Schehr-Str. GS	ILL	Hort an Grundschule/ seperates Gebäude	154	44	110	
	Kuphalstr.78(FS)	26			0%	Kuphalstr.	Krötenwiese	Hort im SBZ als Außenstelle der Kita	44		44	
						Kuphalstr.	RFZ	Hort im SBZ	132		132	
	M.-Thesen-Str.	174		157	90%	GS M.Thesen-Str, Hort E.Andre-Straße 51	DRK	Hort an Grundschule und Hortgebäude	165	77	88	

## 7. Auslastung der Plätze

Stadtbereich	Anzahl der Ein- richtungen	Belegungsstand März 2016 *				Anzahl der Plätze lt. Betriebs- erlaubnis nach § 45 SGB VIII				Vergleich mit der Betriebserlaubnis				Auslastung der Plätze gesamt
		Krippe	Kinder- garten	Hort	Gesamt	Krippe	Kinder- garten	Hort	Gesamt	Krippe	Kinder- garten	Hort	Gesamt	
Reutershagen	8	222	483	477	1182	274	509	495	1278	-52	-26	-18	-96	92,5%

	Stadtbereich	Anzahl Tagespflegepersonen	Plätze	Belegung	davon:		Differenz von Plätzen zu Belegung	Auslastung in %
H	Reutershagen	18	89	81	StadtKinder	UmlandKinder	8	91,0

## 8. betreute Kinder mit Migrationshintergrund und Förderbedarf DaZ je Einrichtung

Einrichtung	KHJA	Träger	Anzahl betreuter Kinder mit Migrations- hintergrund				darunter : Anzahl der Kinder mit Förderbedarf in Deutsch als Zweitsprache gemäß KiFoGG § 10 Abs.7 f.				
			0 - 2 Jahre	3 - 6 Jahre	Kinder im Grund- schulalter	Gesamt	0 - 2 Jahre	3 - 4 Jahre	5 - 6 Jahre	Kinder im Grund- schulalter	Gesamt
Stadtbereich Reutershagen			8	32	31	71	0	2	9	7	18
E.-Andre-Str. 52	10404	DRK		2	4	7					0
E.-Andre-Str. 53	12001	Krötenwiese gGmbH	1			0					0
Goerdelerstr. 20	12801	Volkssolidarität		11		11		2	9		11
John-Schehr-Str. 10	11206	Institut Lernen und Leben			16	16				2	2
Kuphalstr. 77	13101	RFZ e. V.			11	11				5	5
Humperdinckstr. 12	10903	GGPmbH	5	13		18					0
Kuphalstr. 79	10901	GGPmbH		2		2					0
Schweriner Str. 18	10802	ASB-Landesverband	2	4		6					0

## 9. betreute Kinder mit Migrationshintergrund und Förderbedarf DaZ im Stadtbereich

Stadtbereiche	betreute Kinder mit Migrationshintergrund					darunter : Anzahl der Kinder mit Förderbedarf in Deutsch als Zweitsprache gemäß KiföG § 10 Abs.7					
	0 - 3 Jahre	3 - 6 Jahre	Kinder im Grundschulalter	Gesamt	%Anteil der Kinder gesamt an HRO insgesamt	2 - 3 Jahre	3 - 5 Jahre	5 - 6 Jahre	Kinder im Grundschulalter	Gesamt	%Anteil der Kinder mit Förderbedarf gesamt an HRO insgesamt
Reutershagen	8	32	31	71	4,6	0	2	9	7	18	5,1

## 10. Maßnahmen KOE (Neubau, Sanierung)

WE-Nr.	Objekt	Straße	PLZ / Ort	SG	Maßnahme	Zeitraum
1053	Kita "Tierhäuschen"	F.-Triddelfitzweg 1d	18069 Rostock	N	Ersatzneubau Schweriner Str.	2016/2017
1238	Hortgebäude PES	E.-Andre-Str. 53	18069 Rostock	N	Neubau Hortgebäude-Reutershagen	2016/2017

## 11. Neubaugebiete

Stadtbereich	Einwohner																					Möglicher Zuzug durch geplanten Neubau ab 2016
	2016			2017			2018			2019			2020			2021			2022			
	EFH	MFH	insg.	EFH	MFH	insg.	EFH	MFH	insg.	EFH	MFH	insg.	EFH	MFH	insg.	EFH	MFH	insg.	EFH	MFH	insg.	
Reutershagen	0	0	0	0	0	0	60	0	60	180	0	180	60	0	60	0	0	0	0	0	0	300

## 12. Neubaugebiete nach Bebauungsplänen

Flächen- kennziffer	B-Plan	Flächenname	WE EFH	WE MFH	WE Summe	Realisierung ab
	Nr.					
Rechtskraft ab 2015						
W.7.4	07.WA.158	Reutershäger Weg	100	0	100	ab 2018

## 13. Bevölkerungszahlen in den Alterskohorten von 0 – 10,5 Jahren

Kita- und Hortplanung Reutershagen											
Alter	2015	2016	2017	2018	2019	2020	2021	2022	2023	2024	2025
0 bis unter 1	160	146	147	147	147	147	146	145	145	146	147
1 bis unter 2	150	156	147	146	148	144	144	143	143	143	145
2 bis unter 3	115	144	151	144	145	144	140	141	140	141	142
<b>0 bis unter 3</b>	<b>425</b>	<b>446</b>	<b>444</b>	<b>437</b>	<b>440</b>	<b>435</b>	<b>430</b>	<b>429</b>	<b>428</b>	<b>430</b>	<b>434</b>
3 bis unter 4	139	111	138	145	137	142	142	139	140	140	141
4 bis unter 5	121	134	112	136	146	133	139	139	137	138	138
5 bis unter 6	151	113	126	108	130	143	132	138	138	136	138
<b>3 bis unter 6,5</b>	<b>473</b>	<b>434</b>	<b>436</b>	<b>455</b>	<b>471</b>	<b>483</b>	<b>484</b>	<b>481</b>	<b>483</b>	<b>483</b>	<b>485</b>
6 bis unter 7	124	154	119	131	116	129	141	132	137	138	137
7 bis unter 8	120	126	155	122	135	115	127	140	132	137	139
8 bis unter 9	126	122	128	155	125	134	116	128	140	133	139
9 bis unter 10	113	122	117	124	150	125	133	117	129	141	135
<b>6,5 bis unter 10,5</b>	<b>479</b>	<b>502</b>	<b>519</b>	<b>524</b>	<b>531</b>	<b>511</b>	<b>509</b>	<b>517</b>	<b>528</b>	<b>545</b>	<b>552</b>

#### 14. Versorgungsquote je Alterskohorte

Stadtbereich	Anzahl 0 - unter 3-Jähriger (Stand: 31.12.2015)	Anzahl betreuter Kinder in Krippe (Dezember 2015)	Anzahl betreuter Kinder in Tagespflege (Dezember 2015)	Anzahl betreuter Kinder gesamt (Dezember 2015)	Versorgungsquote in Krippe in % (Dezember 2015)	Versorgungsquote in Tagespflege in % (Dezember 2015)	Versorgungsquote gesamt in % (Dezember 2015)
H Reutershagen	425	202	70	272	47,5	16,5	64,0%

Stadtbereich	Anzahl 3 - unter 6,5-Jähriger (Stand: 31.12.2015)	Anzahl betreuter Rostocker Kinder im Kindergarten (Dezember 2015)	Versorgungsquote Kindergarten in % (Dezember 2015)
H Reutershagen	485	423	87,2

Stadtbereich	Anzahl 6,5 - unter 10,5-Jähriger (Stand: 31.12.2015)	Anzahl betreuter Rostocker Kinder im Hort (Dezember 2015)	Versorgungsquote Hort in % (Dezember 2015)
H Reutershagen	450	449	99,8

#### 15. Bedarfsprognose bei gleichbleibender Versorgungsquote

Kita- und Hortplanung Reutershagen											
Alter	2015	2016	2017	2018	2019	2020	2021	2022	2023	2024	2025
0 bis unter 3	425	446	444	437	440	435	430	429	428	430	434
Prognose Krippe Versorgungsquote	272	285	284	280	282	278	275	274	274	275	278
3 bis unter 6,5	473	434	436	455	471	483	484	481	483	483	485
Prognose Kindergarten Versorgungsquote	412	379	380	397	411	421	422	420	421	421	423
6,5 bis unter 10,5	479	502	519	524	531	511	509	517	528	545	552
Prognose Hort Versorgungsquote	478	501	518	523	530	510	508	516	527	544	551
Versorgungsquote:											
Krippe	64										
Kindergarten	87,2										
Hort	99,8										

#### Perspektive für den Stadtbereich

Entsprechend der Daten der aktuellen Bevölkerungsprognose und der steigenden Kinderzahlen, vor allem in der Alterskohorte 6,5 – 10,5, werden sich in Reutershagen Bedarfe an neu zu schaffenden Kapazitäten im Bereich der Kindertageseinrichtungen ergeben.

Der Umzug der Kindertageseinrichtung „Tierhäuschen“ in den Fritz-Triddelfitz-Weg wird 2017 eine Kapazitätserhöhung um ca. 40 Plätze zur Verfügung stellen.

Die Rostocker Stadtmission plant für das Jahr 2017/2018 den Bau einer Kindertageseinrichtung im Krischanweg mit einer Kapazität von 117 Plätzen.

Der Träger RFZ plant im „Hort am Schwanenteich“ eine Kapazitätserhöhung von 132 auf 140 Plätze.

Der Neubau eines Hortgebäudes in der Etkar-Andre-Straße und die Schaffung von weiteren Kapazitäten im Bereich Krippe und Kindergarten in den Kindertageseinrichtungen im Stadtbereich schafft perspektivisch die Möglichkeit der Umlenkung von Kapazitäten in diesen Bereichen. Dadurch können freiwerdende Kapazitäten in Kindertageseinrichtungen in der Nähe der Grundschulen als Hortkapazitäten genutzt werden.

Die GGP könnte in der Kindertageseinrichtung in der Kuphalstraße auch noch Kapazitäten schaffen wenn die Blutspende ausziehen würde. Dazu werden gegenwärtig trägerinterne Gespräche geführt.

Die Gemeinschaftsunterkunft in der Bonhoeffer Straße wird zukünftig auch noch Bedarfe generieren, welche sich derzeit nur schwer planen lassen.

Durch die Eröffnung der 24 – KITA der GGP in der Humperdinckstraße, welche in den oben angeführten Darstellungen mit verlängerten Öffnungszeiten noch nicht berücksichtigt ist, besteht für die Eltern die Möglichkeit ihre Kinder neben der Tagesbetreuung auch über Nacht in einer Kindertageseinrichtung versorgen zu lassen.

## 2.2.8 Hansaviertel und Gartenstadt

Im Hansaviertel und in der Gartenstadt werden in 7 Kindertageseinrichtungen insgesamt 840 Plätze zur Verfügung gestellt.

Die Gesamtkapazität unterteilt sich in 226 Krippenplätze, 430 Kindergartenplätze und 184 Hortplätze.

Die Gesamtauslastung der Platzkapazitäten in den Einrichtungen beträgt im Hansaviertel 96,7% und in der Gartenstadt 97,8%. In der Kindertagespflege beträgt die Auslastung im Hansaviertel 69,2% und in der Gartenstadt 100%.

Weiterhin bieten 4 Tagespflegepersonen insgesamt 17 Plätze an.

Die Eltern haben die Möglichkeit ihre Kinder in den Öffnungszeiten zwischen 5.30 – 20.30 Uhr betreuen zu lassen.

### 1. Kindertageseinrichtungen im Stadtbereich

Kindertageseinrichtungen in der Hansestadt Rostock					Stand April 2016									07.06.2016	
fd. Nr.	KHUA	Stadtbereich	Träger	Name	Straße	PLZ	KK	KG	Int.	HO	Leiterin	Tel.(0381)	Öffnungszeiten		
31.	10402	Hansaviertel	DRK	Kita Butzemannhaus	Kopernikusstr. 16a	18057	x	x			Frau Weber	2002939	06.00-18.00		
32.	11204	Hansaviertel	Lernen und Leben/ Unikita	Kita Gewächshaus	Ernst-Heydemann-Str.12	18057	x	x			Frau Spörcke	4945520	5.30- 20.30		
33.	12201	Hansaviertel	Montessori	Kita Montessorihaus	Schliemannstr.9	18059	x	x			Frau Völker	2016161	06.00-17.00		
34.	12806	Hansaviertel	Volkssolidarität	Kita Spielhaus	Thierfelderstr.16	18059	x	x			Frau Latzusch	4925563	06.00-17.00		
35.	10202	Gartenstadt	AWO	Öko Kita Stadtweide	Reihenhaus 31	18059	x	x			Frau Böike	4001064	06.00-17.00		
36.	12405	Gartenstadt	Stadtmission	Kita Pustelblume	Im Garten 14	18057	x	x			Frau Schumann	2000858	06.00-17.00		
37.	13201	Gartenstadt	CJD e.V	CJD Christopherus Hort	Groß Schwaßer Weg 11	18057				x	Frau Hesse	8071180	06.30-07.30 u. 12.00 -17.00		

### 2. Vergleich Belegungsstand zu Plätzen laut Betriebserlaubnis

Einrichtung	KHUA-Nummer	Träger	Belegungsstand März 2016				Plätze lt. Betriebserlaubnis gem. §45 SGB VIII				Differenz			
			KK	KG	Hort	Gesamt	KK	KG	Hort	Gesamt	KK	KG	Hort	Gesamt
<b>Hansaviertel</b>			157	344	0	501	182	336	0	518	-25	8	0	-17
Kopernikusstr. 16 a	10402	DRK	94	171	0	265	96	184	0	280	-2	-13	0	-15
Schliemann Str. 9	12201	Montessori	8	43	0	51	12	40	0	52	-4	3	0	-1
Thierfelder Str. 16	12806	Volkssolidarität	19	46	0	65	30	36	0	66	-11	10	0	-1
E.-Heydemann-Str. 12	11204	Institut Lernen und Leben	36	84	0	120	44	76	0	120	-8	8	0	0
<b>Gartenstadt</b>			42	95	178	315	44	94	184	322	-2	1	-6	-7
Im Garten 14	12405	Stadtmission	17	50	0	67	18	49	0	67	-1	1	0	0
Groß Schwaßer Weg 11	13201	CJD e.V.	0	0	178	178	0	0	184	184	0	0	-6	-6
Reihenhaus 31	10202	Arbeiterwohlfahrt	25	45	0	70	26	45	0	71	-1	0		-1

### 3. Belegungsvergleich Stadtkinder - Landkinder

Einrichtung (Stand März 2016)	KHUA-Nummer	Träger	Belegungsstand insgesamt				Belegungsstand - Stadtkinder				Belegungsstand - Landkinder			
			KK	KG	Hort	Gesamt	KK	KG	Hort	Gesamt	KK	KG	Hort	Gesamt
<b>Hansaviertel</b>			157	344	0	501	143	307	0	450	14	37	0	51
Kopernikusstr. 16 a	10402	DRK	94	171	0	265	84	157	0	241	10	14	0	24
Schliemann Str. 9	12201	Montessori	8	43	0	51	8	41	0	49	0	2	0	2
Thierfelder Str. 16	12806	Volkssolidarität	19	46	0	65	19	40	0	59	0	6	0	6
E.-Heydemann-Str. 12	11204	Institut Lernen und Leben	36	84	0	120	32	69	0	101	4	15	0	19
<b>Gartenstadt</b>			42	95	178	315	32	75	137	244	10	20	41	71
Im Garten 14	12405	Stadtmission	17	50	0	67	15	45	0	60	2	5	0	7
Groß Schwaßer Weg 11	13201	CJD e.V.	0	0	178	178	0	0	137	137	0	0	41	41
Reihenhaus 31	10202	Arbeiterwohlfahrt	25	45	0	70	17	30	0	47	8	15	0	23

### 4. Tagespflegestellen

Übersicht zu den Tagespflegestellen in der Hansestadt Rostock nach Stadtbereichen						ST-Wo	
Stadtbereich	Name	Vorname	PLZ	Straße	Betreuungs-zeiten		Erl.
71. Hansaviertel	von Weber	Marion	18059	Schliemannstr. 13	Mo-Fr 7.00-17.00	50	3
72. Hansaviertel	Susemihl	Christine	18057	Fliederweg4	Mo-Fr 7.00-17.00	50	5
73. Hansaviertel	Schröder	Heike	18059	Schliemannstr. 11a	Mo-Do 7.00-17.00 Fr 6.00-16.00	50	4
74. Stadtweide	Zander	Silvia	18059	Erlenweg 9	Mo-Fr 7.00-17.00	50	5

## 5. Kapazitäten Grundschulstandort und Hortbedarf bis 2025/2026

Grundschule " CJD" Groß Schwaßer Weg 11 18057 Rostock											
Hansaviertel											
		2016/ 17	2017/ 18	2018/ 19	2019/ 20	2020/ 21	2021/ 22	2022/ 23	2023/ 24	2024/ 25	2025/ 26
Klasse 1		67	66	68	68	65	69	69	69	69	69
Klasse 2		42	67	66	68	68	65	69	69	70	70
Klasse 3		45	43	69	68	70	70	68	72	71	72
Klasse 4		47	46	44	69	69	71	71	68	72	72
Gesamt		201	222	247	273	272	275	277	278	282	283
Anzahl Klassen		9	10	11	12	12	12	12	12	12	12
dv DFK											
Hortbedarf	100%	201	222	247	273	272	275	277	278	282	283
Plätze IST 15/16	184										

## 6. Standorte Hort

Stadtbereich	Grundschulstandorte	Anzahl GS ges	davon DFK	Ausla- stung 10/15	B- Quote	Standort der Hortbetreuung	Träger des Hortes	Bemerkung	Plätze BE gesamt	*in Grund- schule	**im Hort	***in Kita
Hansaviertel	Groß Schwaßer Weg 11	179		179	100%	Groß Schwaßer Weg 11	CJD Christophers Hort	Hort an Grundschule	184	184		

## 7. Auslastung der Plätze

Stadtbereich	Anzahl der Ein- richtungen	Belegungsstand März 2016 *				Anzahl der Plätze lt. Betriebs- erlaubnis nach § 45 SGB VIII				Vergleich mit der Betriebs-erlaubnis				Auslastung der Plätze gesamt
		Krippe	Kinder- garten	Hort	Gesamt	Krippe	Kinder- garten	Hort	Gesamt	Krippe	Kinder- garten	Hort	Gesamt	
Hansaviertel	4	157	344	0	501	182	336	0	518	-25	8	0	-17	96,7%
Gartenstadt	3	42	95	178	315	44	94	184	322	-2	1	-6	-7	97,8%

	Stadtbereich	Anzahl Tagespflegepersonen	Plätze	Belegung	davon:		Differenz von Plätzen zu Belegung	Auslastung in %
					Stadtkinder	Umlandkinder		
I	Hansaviertel	3	13	9	8	1	4	69,2
J	Gartenstadt/Stadtweide	1	5	5	4	1	0	100,0

## 8. betreute Kinder mit Migrationshintergrund und Förderbedarf DaZ je Einrichtung

Einrichtung	KHUA	Träger	Anzahl betreuter Kinder mit Migrations- hintergrund				darunter : Anzahl der Kinder mit Förderbedarf in Deutsch als Zweitsprache gemäß KföGG § 10 Abs.7 f.				
			0 - 2 Jahre	3 - 6 Jahre	Kinder im Grund- schulalter	Gesamt	0 - 2 Jahre	3 - 4 Jahre	5 - 6 Jahre	Kinder im Grund- schulalter	Gesamt
Stadtbereich Hansaviertel											
Kopernikusstr. 16 a	10402	DRK	5	17	0	22	0	0	1	0	1
Schliemann Str. 9	12201	Montessori		10		10					0
E.-Heydemann Str. 12	11204	Institut Lernen und Leben				0					0
Thierfelder Str. 16	12806	Volkssolidarität	5	6		11					0
				1		1			1		1
Stadtbereich Gartenstadt											
Im Garten 14	12405	Stadtmission	4	8	3	15	0	0	0	0	0
Groß Schwaßer Weg 11	13201	CJD e.V.	2	6		8					0
Stadtweide Reihenhäuser Nr. 31	10202	Arbeiterwohlfahrt			3	3					0
			2	2		4					0

## 9. betreute Kinder mit Migrationshintergrund und Förderbedarf DaZ im Stadtbereich

Stadtbereiche	betreute Kinder mit Migrationshintergrund					darunter : Anzahl der Kinder mit Förderbedarf in Deutsch als Zweitsprache gemäß KiföG § 10 Abs.7					
	0 - 3 Jahre	3 - 6 Jahre	Kinder im Grundschulalter	Gesamt	%Anteil der Kinder gesamt an HRO insgesamt	2 - 3 Jahre	3 - 5 Jahre	5 - 6 Jahre	Kinder im Grundschulalter	Gesamt	%Anteil der Kinder mit Förderbedarf gesamt an HRO insgesamt
Hansaviertel	5	17	0	22	1,4	0	0	1	0	1	0,3
Gartenstadt	4	8	3	15	1,0	0	0	0	0	0	0,0

## 10. Maßnahmen KOE (Neubau, Sanierung)

WE-Nr.	Objekt	Straße	PLZ / Ort	SG	Maßnahme	Zeitraum
1022	Kita "Spielhaus" (VolksS)	Thierfelder Str.1	18059 Rostock	N	Ersatzneubau für KITA Thierfelder 16	2016/2017
1142	KITA "Montessori"	Thierfelder Straße 16	18059 Rostock	N	Neubau Kita, Ersatz f. Schliemannstr.	2017/2018

## 11. Neubaugebiete

Stadtbereich	Einwohner																				
	2016			2017			2018			2019			2020			2021			2022		
	EFH	MFH	insg.	EFH	MFH	insg.	EFH	MFH	insg.	EFH	MFH	insg.	EFH	MFH	insg.	EFH	MFH	insg.	EFH	MFH	insg.
Hansaviertel	0	100	100	0	200	200	0	100	100	0	0	0	0	0	0	0	0	0	0	0	0

Möglicher Zuzug durch geplanten Neubau ab 2016

400

## 12. Neubaugebiete nach Bebauungsplänen

Flächen-kennziffer	B-Plan Nr.	Flächenname	WE EFH	WE MFH	WE Summe	Realisierung ab
<b>Rechtskraft 2013</b>						
SO.1.13	01.SO.88	Sport- und Freizeitzentrum Parkstraße	0	150	150	läuft... bis 2015
<b>Rechtskraft ab 2015</b>						
SO.8.3	08.WA.170	Thierfelderstraße	0	200	200	ab 2016/17

## 13. Bevölkerungszahlen in den Alterskohorten von 0 – 10,5 Jahren

Kita- und Hortplanung Hansaviertel											
Alter	2015	2016	2017	2018	2019	2020	2021	2022	2023	2024	2025
0 bis unter 1	114	121	119	121	120	111	108	107	107	108	109
1 bis unter 2	113	114	122	118	118	113	104	103	102	103	104
2 bis unter 3	89	108	110	116	113	111	106	99	99	99	100
<b>0 bis unter 3</b>	<b>316</b>	<b>343</b>	<b>351</b>	<b>355</b>	<b>352</b>	<b>335</b>	<b>319</b>	<b>309</b>	<b>308</b>	<b>309</b>	<b>312</b>
3 bis unter 4	63	78	95	98	104	105	104	101	95	95	96
4 bis unter 5	57	61	75	88	92	97	99	99	97	92	92
5 bis unter 6	76	53	57	67	76	86	91	93	93	91	88
<b>3 bis unter 6,5</b>	<b>231</b>	<b>228</b>	<b>252</b>	<b>281</b>	<b>303</b>	<b>323</b>	<b>335</b>	<b>335</b>	<b>329</b>	<b>322</b>	<b>319</b>
6 bis unter 7	70	70	51	54	63	70	80	85	87	88	87
7 bis unter 8	49	61	62	46	48	58	66	75	80	83	84
8 bis unter 9	49	39	49	49	36	47	56	63	72	77	79
9 bis unter 10	45	48	40	48	48	37	46	55	61	70	75
<b>6,5 bis unter 10,5</b>	<b>196</b>	<b>203</b>	<b>197</b>	<b>188</b>	<b>184</b>	<b>200</b>	<b>227</b>	<b>258</b>	<b>284</b>	<b>304</b>	<b>316</b>

Kita- und Hortplanung Gartenstadt											
Alter	2015	2016	2017	2018	2019	2020	2021	2022	2023	2024	2025
0 bis unter 1	34	21	21	20	20	19	20	20	21	22	22
1 bis unter 2	24	29	20	19	19	21	20	21	21	22	22
2 bis unter 3	25	28	32	26	25	21	22	22	22	23	23
<b>0 bis unter 3</b>	<b>83</b>	<b>78</b>	<b>73</b>	<b>65</b>	<b>64</b>	<b>60</b>	<b>62</b>	<b>63</b>	<b>65</b>	<b>66</b>	<b>68</b>
3 bis unter 4	27	22	24	26	22	26	22	23	23	23	24
4 bis unter 5	28	26	24	25	27	25	29	25	27	26	27
5 bis unter 6	27	23	22	20	21	28	27	30	27	28	28
<b>3 bis unter 6,5</b>	<b>103</b>	<b>86</b>	<b>84</b>	<b>84</b>	<b>81</b>	<b>90</b>	<b>92</b>	<b>93</b>	<b>92</b>	<b>92</b>	<b>94</b>
6 bis unter 7	41	30	27	25	24	23	30	29	31	29	30
7 bis unter 8	30	33	25	23	22	28	27	33	33	35	33
8 bis unter 9	35	19	19	16	14	23	28	28	33	33	35
9 bis unter 10	34	30	19	18	16	15	23	28	28	33	32
<b>6,5 bis unter 10,5</b>	<b>134</b>	<b>113</b>	<b>91</b>	<b>79</b>	<b>72</b>	<b>85</b>	<b>101</b>	<b>115</b>	<b>123</b>	<b>129</b>	<b>132</b>

#### 14. Versorgungsquote je Alterskohorte

Stadtbereich		Anzahl 0 - unter 3-Jähriger (Stand: 31.12.2015)	Anzahl betreuter Kinder in Krippe (Dezember 2015)	Anzahl betreuter Kinder in Tagespflege (Dezember 2015)	Anzahl betreuter Kinder gesamt (Dezember 2015)	Versorgungsquote in Krippe in % (Dezember 2015)	Versorgungsquote in Tagespflege in % (Dezember 2015)	Versorgungsquote gesamt in % (Dezember 2015)
I	Hansaviertel	316	144	8	152	45,6	2,5	48,1%
J	Gartenstadt/Stadtweide	83	33	5	38	39,8	6,0	45,8%

Stadtbereich		Anzahl 3 - unter 6,5-Jähriger (Stand: 31.12.2015)	Anzahl betreuter Rostocker Kinder im Kindergarten (Dezember 2015)	Versorgungsquote Kindergarten in % (Dezember 2015)
I	Hansaviertel	236	296	125,4
J	Gartenstadt/Stadtweide	107	74	69,2

Stadtbereich		Anzahl 6,5 - unter 10,5-Jähriger (Stand: 31.12.2015)	Anzahl betreuter Rostocker Kinder im Hort (Dezember 2015)	Versorgungsquote Hort in % (Dezember 2015)
I	Hansaviertel	177	0	0,0
J	Gartenstadt/Stadtweide	170	137	80,6

#### 15. Bedarfsprognose bei gleichbleibender Versorgungsquote

Kita- und Hortplanung Hansaviertel											
Alter	2015	2016	2017	2018	2019	2020	2021	2022	2023	2024	2025
0 bis unter 3	316	343	351	355	352	335	319	309	308	309	312
Prognose Krippe Versorgungsquote	152	165	169	171	169	161	153	149	148	149	150
3 bis unter 6,5	231	228	252	281	303	323	335	335	329	322	319
Prognose Kindergarten Versorgungsquote	290	285	316	352	380	406	420	421	412	404	400
6,5 bis unter 10,5	196	203	197	188	184	200	227	258	284	304	316
Prognose Hort Versorgungsquote	0	0	0	0	0	0	0	0	0	0	0
Versorgungsquote:											
Krippe	48,1										
Kindergarten	125,4										
Hort	0										

Kita- und Hortplanung Gartenstadt											
Alter	2015	2016	2017	2018	2019	2020	2021	2022	2023	2024	2025
0 bis unter 3	83	78	73	65	64	60	62	63	65	66	68
<b>Prognose Krippe Versorgungsquote</b>	<b>38</b>	<b>36</b>	<b>33</b>	<b>30</b>	<b>29</b>	<b>28</b>	<b>28</b>	<b>29</b>	<b>30</b>	<b>30</b>	<b>31</b>
3 bis unter 6,5	103	86	84	84	81	90	92	93	92	92	94
<b>Prognose Kindergarten Versorgungsquote</b>	<b>71</b>	<b>60</b>	<b>58</b>	<b>58</b>	<b>56</b>	<b>62</b>	<b>64</b>	<b>64</b>	<b>64</b>	<b>64</b>	<b>65</b>
6,5 bis unter 10,5	134	113	91	79	72	85	101	115	123	129	132
<b>Prognose Hort Versorgungsquote</b>	<b>108</b>	<b>91</b>	<b>73</b>	<b>64</b>	<b>58</b>	<b>69</b>	<b>82</b>	<b>93</b>	<b>99</b>	<b>104</b>	<b>106</b>
Versorgungsquote:											
Krippe		45,8									
Kindergarten		69,2									
Hort		80,6									

### Perspektive für den Stadtbereich

Entsprechend der Daten der aktuellen Bevölkerungsprognose und der stark steigenden Kinderzahlen, vor allem in den Alterskohorten zwischen 3 und 10,5, wird sich der Bedarf an Kapazitäten im Bereich Kindergarten und Hort im Hansaviertel erhöhen, wobei gleichzeitig durch die langsam sinkenden Kinderzahlen in der Gartenstadt auch einige Kapazitäten frei werden.

Der jeweilige Neubau der Kindertageseinrichtungen des Trägers Montessori und Volkssolidarität am Standort Thierfelder Straße wird durch gleichzeitig erfolgende Kapazitätserweiterung diesem Umstand Rechnung tragen. Darüber hinaus wird, durch die Nähe zur Gemeinschaftsunterkunft in der Satower Straße, auch die Integration der dort lebenden Kinder und Familien durch einen Platz in einer Kindertageseinrichtung verbessert. Durch die erfolgende Kapazitätsverringern in der Kindertageseinrichtung „Butzemannhaus“ des DRK, um gesetzlichen Vorgaben entsprechen zu können, wird es zu einer Erhöhung der Kapazitäten in den anderen Einrichtungen in diesem Stadtbereich kommen müssen.

Der Träger ILL kann bis zum Jahre 2017/2018 in der Kindertageseinrichtung „Gewächshaus“ eine Erhöhung der Kapazitäten um 36 Plätze und eine flexible Öffnungszeit bis 22.00 Uhr ermöglichen. Des Weiteren plant der Träger ILL ein Horthaus mit 176 Hortplätzen und 36 Plätzen im Kindergartenbereich in der Nähe der Einrichtung „Gewächshaus“, da dort 2019/2020 eine Grundschule des Trägers entstehen soll.

## 2.2.9 Kröpeliner – Tor – Vorstadt

In der Kröpeliner – Tor - Vorstadt befinden sich gegenwärtig 11 Kindertageseinrichtungen, darunter 2 Horteinrichtungen und 2 integrative Kitas. Insgesamt stehen somit 1.738 Plätze in Kindertageseinrichtungen zur Verfügung.

Die Gesamtkapazität unterteilt sich in 400 Krippenplätze, 643 Kindergartenplätze und 695 Hortplätze.

Die Gesamtauslastung der Platzkapazitäten in den Einrichtungen beträgt in der Kröpeliner – Tor - Vorstadt 96,3% und in der Kindertagespflege 96,5%.

Weiterhin sind 23 Tagespflegepersonen tätig und bieten insgesamt 115 Plätze an.

Die Eltern haben die Möglichkeit ihre Kinder in den Öffnungszeiten zwischen 6.00 – 19.00 Uhr betreuen zu lassen.

### 1. Kindertageseinrichtungen im Stadtbereich

Kindertageseinrichtungen in der Hansestadt Rostock					Stand April 2016										07.06.2016	
fd. Nr.	KHUA	Stadtbereich	Träger	Name	Straße	PLZ	KK	KG	Int.	HO	Leiterin	Tel.(0381)	Öffnungszeiten			
38.	12404	KTV	Stadtmission	Kita Muschelkorb	Feldstr.58	18057	x	x			Frau Müller	496527150	6.00- 18.00			
39.	10403	KTV	DRK	Integrative Kita Lindenpark	Feldstr.54	18057	x	x	x	x	Frau Hartmann	25482	6.00- 18.00			
40.	12807	KTV	Volkssolidarität	Integrative Kita Spielkiste	Waldemarstr.31	18057	x	x	x	x	Frau Harresen	2003757	06.00-17.00			
41.	12601	KTV	Kalis Kinderwelten GmbH	Kita Kinderwelt	Patriotischer Weg 23 b	18057	x	x			Frau Kriegisch	4934976	06.00- 20.30			
42.	13001	KTV	Universitas	UNIVERSITAS	Patriotischer Weg 120	18057	x			x	Frau Wilhelm	4582882	07.00-18.00			
43.	11210	KTV	Lernen und Leben	Kita Kastanienhaus	Ottostr.16	18057	x	x			Frau Gabriel	2007819	06.00-18.00			
44.	11208	KTV	Lernen und Leben	Hort Margarete	Barnstorfer Weg 21	18057				x	Frau Sponholz	2037759	06.00-18.00			
45.	11101	KTV	Waldorfpädagogik	Hort der Waldorfschule	Feldstr.48a	18057				x	Frau Engel	2520044	10.00- 17.00			
46.	10906	KTV	GGP mbH	Kita Waldemarstraße	Waldemarstr.32	18057	x				Frau Koch	458245921	06.00- 19.00			
47.	10902	KTV	GGP mbH	Kita Waldemarstraße	Waldemarstr.33	18057	x	x			Frau Jordan	4923869	06.00-19.00			
48.	10904	KTV	GGP mbH	Hortcampus Ulmenstraße	Ulmenstr.44/Waldemarstr. 37	18057				x	Frau Kämmert	2528785	6.30-8.00 .11.30-17.00			

### 2. Vergleich Belegungsstand zu Plätzen laut Betriebserlaubnis

Einrichtung	KHUA-Nummer	Träger	Belegungsstand März 2016				Plätze lt. Betriebserlaubnis gem. §45 SGB VIII				Differenz			
			KK	KG	Hort	Gesamt	KK	KG	Hort	Gesamt	KK	KG	Hort	Gesamt
<b>Kröpeliner-Tor-Vorstadt</b>			<b>352</b>	<b>663</b>	<b>659</b>	<b>1674</b>	<b>400</b>	<b>643</b>	<b>695</b>	<b>1738</b>	<b>-48</b>	<b>20</b>	<b>-36</b>	<b>-64</b>
Feldstr. 54	10403	DRK	90	194	0	284	90	207	0	297	0	-13	0	-13
Feldstr. 58	12404	Stadtmission	36	75	0	111	40	74	0	114	-4	1	0	-3
Waldemarstr. 31	12807	Volkssolidarität	31	54	68	153	30	57	72	159	1	-3	-4	-6
Waldemarstr. 32	10906	gGGPmbH	55	0	0	55	56	0	0	56	-1			-1
Waldemarstr. 33	10902	gGGPmbH	52	120	0	172	66	107	0	173	-14	13	0	-1
Ulmenstr. 44 / Waldemarstr. 37	10904	gGGPmbH	0	0	183	183	0	0	185	185	0	0	-2	-2
Ottostr. 16	11210	Institut Lernen und Leben	18	60	0	78	28	50	0	78	-10	10	0	0
Barnstorfer Weg 21 a	11208	Institut Lernen und Leben	0	0	270	270	0	0	286	286				-16
Patriotischer Weg 23 a	12601	Soziale Dienste von Oertzen	70	147	0	217	90	132	0	222	-20	15	0	-5
Patriotischer Weg 120	13001	Universitas	0	13	58	71	0	16	64	80	0	-3	-6	-9
Feldstr.48 a	11101	Waldorfpädagogik	0	0	80	80	0	0	88	88				-8

### 3. Belegungsvergleich Stadtkinder - Landkinder

Einrichtung (Stand März 2016)	KHUA-Nummer	Träger	Belegungsstand insgesamt				Belegungsstand -Stadtkinder				Belegungsstand -Landkinder			
			KK	KG	Hort	Gesamt	KK	KG	Hort	Gesamt	KK	KG	Hort	Gesamt
<b>Kröpeliner-Tor-Vorstadt</b>			<b>352</b>	<b>663</b>	<b>659</b>	<b>1674</b>	<b>336</b>	<b>620</b>	<b>599</b>	<b>1555</b>	<b>16</b>	<b>43</b>	<b>60</b>	<b>119</b>
Feldstr. 54	10403	DRK	90	194	0	284	89	187	0	276	1	7	0	8
Feldstr. 58	12404	Stadtmission	36	75	0	111	34	69	0	103	2	6	0	8
Waldemarstr. 31	12807	Volkssolidarität	31	54	68	153	28	47	66	141	3	7	2	12
Waldemarstr. 32	10906	gGGPmbH	55	0	0	55	54	0	0	54	1	0	0	1
Waldemarstr. 33	10902	gGGPmbH	52	120	0	172	51	117	0	168	1	3	0	4
Ulmenstr. 44 / Waldemarstr. 37	10904	gGGPmbH	0	0	183	183	0	0	173	173	0	0	10	10
Ottostr. 16	11210	Institut Lernen und Leben	18	60	0	78	16	57	0	73	2	3	0	5
Barnstorfer Weg 21 a	11208	Institut Lernen und Leben	0	0	270	270	0	0	266	266	0	0	4	4
Patriotischer Weg 23 a	12601	Soziale Dienste von Oertzen	70	147	0	217	64	136	0	200	6	11	0	17
Patriotischer Weg 120	13001	Universitas	0	13	58	71	0	7	37	44	0	6	21	27
Feldstr.48 a	11101	Waldorfpädagogik	0	0	80	80	0	0	57	57	0	0	23	23

#### 4. Tagespflegestellen

Vermittlung-	Übersicht zu den Tagespflegestellen in der Hansestadt Rostock nach Stadtbereichen						ST- Wo	
Stadtbereich	Name	Vorname	PLZ	Straße	Betreuungs-zeiten			Erl.
75. KTV	Szymanski	Anja	18057	Borwinstr.14	Mo-Fr 6.30-16.30		50	5
76. KTV	Dröse	Martina	18057	Borwinstr.14	Mo-Fr 6.30-16.30		50	5
77. KTV	Schuldt	Anne	18057	Waldemarstraße 7	Mo-Fr 7.00-17.00		50	5
78. KTV	Dreus	Regina	18057	Waldemarstraße 7	Mo-Fr 7.00-17.00		50	5
79. KTV	Genkel	Kerstin	18057	Klosterbachstr.21	Mo-Fr 7.00-17.00		50	5
80. KTV	Lück	Dagmar	18057	Klosterbachstr.21	Mo-Fr 7.00-17.00		50	5
81. KTV	Radtke	Katrin	18057	Lübeckerstr.22	Mo-Fr 6.30-16.00		47,5	5
82. KTV	Papenhagen	Cindy	18057	Feldstr. 48	Mo-Fr 7.00-17.00		50	5
83. KTV	Heiland	Andrea	18057	Feldstr. 48	Mo-Fr 7.00-17.00		50	5
84. KTV	Behrendt	Melanie	18057	Feldstr. 2a	Mo-Fr 7.00-17.00		50	5
85. KTV	Lichtner	Katharina	18057	Klopstockstraße 19	Mo-Do 7.00-17.00 Fr bis 16.00		49	5
86. KTV	Springsklee	Dietlinde	18057	Waldemarstr.20i	Mo-Fr 6.30-16.30		50	5
87. KTV	Koch	AnneKathrin	18057	Ulmestr.41	Mo-Do7.30-16.45 Fr-16.00		48,5	5
88. KTV	Salow	Andrea	18057	Fritz-Reuter-Str.81	Mo-Fr 7.30-15.30		40	5
89. KTV	Stähr	Tanja	18057	Fritz-Reuter-Str.81	Mo-Fr 7.30-15.30		40	5
90. KTV	Focke	Katy	18057	Friedrichstraße 40	Mo-Fr 7.00-17.00		50	5
91. KTV	Pfennigwerth	Ulrike	18057	Margaretenstraße 14	Mo-Fr 7.00-17.00		50	5
92. KTV	Szymanski	Susann	18057	Margaretenstraße 14	Mo-Fr 7.00-17.00		50	5
93. KTV	Burow	Daniela	18057	Waldemarstr.4	Mo-Do 5.45-16.00, Fr 5.45-15.00		50	5
94. KTV	Zickert	Ivonne	18057	Margaretenstraße 50	Mo-Fr 7.00-17.00		50	5
95. KTV	Rickert	Cindy	18057	Margaretenstraße 50	Mo-Fr 7.00-17.00		50	5
96. KTV	Lichtenstein	Daniela	18057	Ottostr. 24	Mo-Fr. 7.45-17.00		45,75	5
97. KTV	Sooß	Anja	18057	Ottostr. 24	Mo.-Fr.7.00-17.00		50	5

#### 5. Kapazitäten Grundschulstandort und Hortbedarf bis 2025/2026

Grundschule "Werner-Lindemann-Grundschule" Elisabethstraße 27 18057 Rostock											
Kröpeliner-Tor-Vorstadt											
		2016/ 17	2017/ 18	2018/ 19	2019/ 20	2020/ 21	2021/ 22	2022/ 23	2023/ 24	2024/ 25	2025/ 26
Klasse 1		55	53	55	57	66	74	74	73	72	74
Klasse 2		67	57	54	56	58	67	75	75	74	73
Klasse 3		55	64	55	53	55	57	65	73	73	72
Klasse 4		77	56	65	55	53	55	56	65	73	73
Gesamt		254	230	229	221	232	253	270	286	292	292
Anzahl Klassen		12	12	12	12	12	12	12	12	12	12
dv DFK											
Hortbedarf	96%	244	221	220	212	223	243	259	275	280	280
Plätze IST 15/16	257										

Grundschule "Grundschule am Margaretenplatz" Barnstorfer Weg 21 a 18057 Rostock											
Kröpeliner-Tor-Vorstadt											
		2016/ 17	2017/ 18	2018/ 19	2019/ 20	2020/ 21	2021/ 22	2022/ 23	2023/ 24	2024/ 25	2025/ 26
Klasse 1		82	79	84	84	94	103	118	140	153	157
Klasse 2		67	84	80	85	85	95	104	119	143	153
Klasse 3		74	63	81	77	81	83	91	100	115	135
Klasse 4		71	75	64	80	77	81	82	90	101	114
Gesamt		294	301	309	326	337	362	395	449	512	559
Anzahl Klassen		14	15	15	16	16	16	17	19	21	23
dv DFK											
Hortbedarf	91%	268	274	281	297	307	329	359	409	466	509
Plätze IST 15/16	286										

Privatschule Universitas, Patriotischer Weg 120, 18057 Rostock											
Kröpeliner-Tor-Vorstadt											
		2016/ 17	2017/ 18	2018/ 19	2019/ 20	2020/ 21	2021/ 22	2022/ 23	2023/ 24	2024/ 25	2025/ 26
Klasse 1		22	21	21	21	22	23	23	23	24	24
Klasse 2		20	14	13	14	14	15	15	15	16	16
Klasse 3		12	18	13	12	12	12	13	13	13	13
Klasse 4		13	13	20	14	14	14	14	14	15	15
Gesamt		67	66	67	61	62	64	65	65	68	68
Anzahl Klassen		5	5	5	5	5	5	5	5	5	5
dv DFK											
Hortbedarf	81%	54	53	54	49	50	52	53	53	55	55
Plätze IST 15/16	64										

Waldorfschule mit Grundschule, Feldstraße 48 a 18057 Rostock											
Kröpeliner-Tor-Vorstadt											
		2016/ 17	2017/ 18	2018/ 19	2019/ 20	2020/ 21	2021/ 22	2022/ 23	2023/ 24	2024/ 25	2025/ 26
Klasse 1		22	21	22	22	23	25	25	26	26	26
Klasse 2		21	22	21	22	22	23	25	25	25	26
Klasse 3		29	24	25	24	25	25	26	28	28	29
Klasse 4		28	29	24	26	25	26	26	28	30	30
Gesamt		100	96	92	94	95	99	102	107	109	111
Anzahl Klassen		4	4	4	4	4	4	4	4	4	4
dv DFK											
Hortbedarf	86%	86	83	79	81	82	85	88	92	94	95
Plätze IST 15/16	88										

## 6. Standorte Hort

Stadtbereich	Grundschulstandorte	Anzahl GS ges	davon DFK	Ausla- stung 10/15	B- Quote	Standort der Hortbetreuung	Träger des Hortes	Bemerkung	Plätze BE gesamt	*in Grund- schule	**im Hort	***in Kita
KTV	Elisabethwiese	265		255	96%	Ulmestr./ Waldemarstr.37	GGP	Hort in zwei Gebäuden	185		185	
						Waldemarstr.31	VS	Hort als Außenstelle der Kita, eig. Gebäude	72		72	
KTV	Barnstorfer Weg 21 a	299		273	91%	Barnstorfer Weg GS	ILL	Hort an Grundschule	286	286		
KTV	Patriotischer Weg 120	72		58	81%	Patriotischer Weg 120	Universitas	Hort an privater Schule	64	64		
KTV	Feldstr. 48 a (Wald)	99		85	86%	Feldstr. 48 a	Waldorf	Hort an privater Schule/ seperates Gebäude	88	88		

## 7. Auslastung der Plätze

Stadtbereich	Anzahl der Ein- richtungen	Belegungsstand März 2016 *				Anzahl der Plätze lt. Betriebs- erlaubnis nach § 45 SGB VIII				Vergleich mit der Betriebs-erlaubnis				Auslastung der Plätze gesamt
		Krippe	Kinder- garten	Hort	Gesamt	Krippe	Kinder- garten	Hort	Gesamt	Krippe	Kinder- garten	Hort	Gesamt	
Kröpeliner-Tor-Vorstadt	11	352	663	659	1674	400	643	695	1738	-48	20	-36	-64	96,3%

	Stadtbereich	Anzahl Tagespflegepersonen	Plätze	Belegung	davon:		Differenz von Plätzen zu Belegung	Auslastung in %
					Stadtkinder	Umlandkinder		
K	KTV		23	115	111	108	3	96,5

## 8. betreute Kinder mit Migrationshintergrund und Förderbedarf DaZ je Einrichtung

Einrichtung	KHJA	Träger	Anzahl betreuter Kinder mit Migrations- hintergrund				darunter : Anzahl der Kinder mit Förderbedarf in Deutsch als Zweitsprache gemäß KiFoG § 10 Abs.7 f.				
			0 - 2 Jahre	3 - 6 Jahre	Kinder im Grund- schulalter	Gesamt	0 - 2 Jahre	3 - 4 Jahre	5 - 6 Jahre	Kinder im Grund- schulalter	Gesamt
Stadtbereich Kröpeliner-Tor-Vorstadt			13	68	58	139	0	0	6	40	46
Feldstr. 54	10403	DRK	4	19		23					0
Feldstr. 58	12404	Stadtmission	2	6		8					0
Waldemarstr. 31	12807	Volksolidarität	1	1	1	3					0
Waldemarstr. 32	10906	GGPmbH				0					0
Waldemarstr. 33	10902	GGPmbH	4	13		17			1		1
Ulmestr. 44	10904	GGPmbH			15	15					0
Ottostr. 16	11210	Institut Lernen und Leben		10		10					0
Barnstorfer Weg 21 a	11208	Institut Lernen und Leben			33	33				33	33
Patriotischer Weg 120	13001	Privatschule Universitas Rostock gGmbH		5	7	12			5	7	12
Feldstr. 48 a	11101	Waldorfpädagogik			2	2					0
Patriotischer Weg 23 a	12601	Kalis Kinderwelten GmbH	2	14		16					0

## 9. betreute Kinder mit Migrationshintergrund und Förderbedarf DaZ im Stadtbereich

Stadtbereiche	betreute Kinder mit Migrationshintergrund					darunter : Anzahl der Kinder mit Förderbedarf in Deutsch als Zweitsprache gemäß KiföG § 10 Abs.7					
	0 - 3 Jahre	3 - 6 Jahre	Kinder im Grundschulalter	Gesamt	%Anteil der Kinder gesamt an HRO insgesamt	2 - 3 Jahre	3 - 5 Jahre	5 - 6 Jahre	Kinder im Grundschulalter	Gesamt	%Anteil der Kinder mit Förderbedarf gesamt an HRO insgesamt
Kröpelin-Tor-Vorstadt	13	68	58	139	9,1	0	0	6	40	46	13,1

## 11. Neubaugebiete

Stadtbereich	Einwohner																				
	2016			2017			2018			2019			2020			2021			2022		
	EFH	MFH	insg.	EFH	MFH	insg.	EFH	MFH	insg.	EFH	MFH	insg.	EFH	MFH	insg.	EFH	MFH	insg.	EFH	MFH	insg.
KTV	0	0	0	0	200	200	0	800	800	0	200	200	0	0	0	0	0	0	0	0	0
																					1.200

## 12. Neubaugebiete nach Bebauungsplänen

Flächen-kennziffer	B-Plan Nr.	Flächenname	WE EFH	WE MFH	WE Summe	Realisierung ab
Rechtskraft ab 2015						
MK.10.1	10.W.63.1	Werftdreieck	0	600	600	ab 2017/18
ML.10.3	11.ML.176	Kehrwieder	0	80	80	ab 2017

## 13. Bevölkerungszahlen in den Alterskohorten von 0 – 10,5 Jahren

Kita- und Hortplanung Kröpelin-Tor-Vorstadt											
Alter	2015	2016	2017	2018	2019	2020	2021	2022	2023	2024	2025
0 bis unter 1	261	295	285	288	289	284	285	287	285	283	280
1 bis unter 2	228	239	279	271	267	272	268	268	267	265	263
2 bis unter 3	177	212	227	262	253	248	252	248	245	245	243
<b>0 bis unter 3</b>	<b>666</b>	<b>747</b>	<b>791</b>	<b>821</b>	<b>809</b>	<b>803</b>	<b>806</b>	<b>802</b>	<b>797</b>	<b>793</b>	<b>786</b>
3 bis unter 4	163	159	191	208	233	232	229	231	225	223	222
4 bis unter 5	155	141	138	169	180	218	218	215	214	208	206
5 bis unter 6	134	140	132	132	156	171	205	205	200	199	193
<b>3 bis unter 6,5</b>	<b>519</b>	<b>499</b>	<b>522</b>	<b>569</b>	<b>627</b>	<b>696</b>	<b>736</b>	<b>748</b>	<b>735</b>	<b>724</b>	<b>715</b>
6 bis unter 7	134	118	122	119	116	151	166	195	193	188	187
7 bis unter 8	122	132	117	126	119	116	148	161	185	183	179
8 bis unter 9	118	118	129	120	122	117	115	143	154	175	173
9 bis unter 10	127	111	112	125	113	119	116	113	137	147	166
<b>6,5 bis unter 10,5</b>	<b>481</b>	<b>478</b>	<b>473</b>	<b>484</b>	<b>470</b>	<b>484</b>	<b>521</b>	<b>572</b>	<b>627</b>	<b>665</b>	<b>681</b>

#### 14. Versorgungsquote je Alterskohorte

Stadtbereich	Anzahl 0 - unter 3-Jähriger (Stand: 31.12.2015)	Anzahl betreuter Kinder in Krippe (Dezember 2015)	Anzahl betreuter Kinder in Tagespflege (Dezember 2015)	Anzahl betreuter Kinder gesamt (Dezember 2015)	Versorgungsquote in Krippe in % (Dezember 2015)	Versorgungsquote in Tagespflege in % (Dezember 2015)	Versorgungsquote gesamt in % (Dezember 2015)
K Kröpelin-Tor-Vorstadt	666	345	102	447	51,8	15,3	67,1%

Stadtbereich	Anzahl 3 - unter 6,5-Jähriger (Stand: 31.12.2015)	Anzahl betreuter Rostocker Kinder im Kindergarten (Dezember 2015)	Versorgungsquote Kindergarten in % (Dezember 2015)
K Kröpelin-Tor-Vorstadt	531	590	111,1

Stadtbereich	Anzahl 6,5 - unter 10,5-Jähriger (Stand: 31.12.2015)	Anzahl betreuter Rostocker Kinder im Hort (Dezember 2015)	Versorgungsquote Hort in % (Dezember 2015)
K Kröpelin-Tor-Vorstadt	458	611	133,4

#### 15. Bedarfsprognose bei gleichbleibender Versorgungsquote

Kita- und Hortplanung Kröpelin-Tor-Vorstadt											
Alter	2015	2016	2017	2018	2019	2020	2021	2022	2023	2024	2025
0 bis unter 3	666	747	791	821	809	803	806	802	797	793	786
<b>Prognose Krippe Versorgungsquote</b>	<b>447</b>	<b>501</b>	<b>530</b>	<b>551</b>	<b>543</b>	<b>539</b>	<b>541</b>	<b>538</b>	<b>535</b>	<b>532</b>	<b>528</b>
3 bis unter 6,5	519	499	522	569	627	696	736	748	735	724	715
<b>Prognose Kindergarten Versorgungsquote</b>	<b>577</b>	<b>554</b>	<b>580</b>	<b>632</b>	<b>697</b>	<b>774</b>	<b>818</b>	<b>831</b>	<b>816</b>	<b>804</b>	<b>795</b>
6,5 bis unter 10,5	481	478	473	484	470	484	521	572	627	665	681
<b>Prognose Hort Versorgungsquote</b>	<b>641</b>	<b>637</b>	<b>631</b>	<b>646</b>	<b>626</b>	<b>645</b>	<b>695</b>	<b>764</b>	<b>837</b>	<b>887</b>	<b>909</b>
Versorgungsquote:											
Krippe	67,1										
Kindergarten	111,1										
Hort	133,4										

#### Perspektive für den Stadtbereich

Aufgrund der, laut aktueller Bevölkerungsprognose, stark steigenden Kinderzahlen in allen relevanten Alterskohorten in der Kröpelin – Tor - Vorstadt wird sich ein enormer Bedarf an neuen Kapazitäten in diesem Stadtbereich auftun.

Durch die Bereitstellung von zwei Räumen in Einzel- und drei Räumen in Doppelnutzung an der Werner-Lindemann-Grundschule und der Übernahme der Versorgung der Kinder durch den Träger Volkssolidarität konnten die angespannte Hortsituation an diesem Standort beruhigt werden.

Der Träger ILL plant am Werftdreieck, im geplanten Azubiwohnheim der WIRO, 84 Plätze für die Kindertagesbetreuung zur Verfügung stellen.

Durch die Sicherung einer Gemeindebedarfsfläche am Ratsplatz sind auch hier Optionen vorhanden um den Bedarf an einer weiteren Kindertageseinrichtung perspektivisch decken zu können.

In der Kindertageseinrichtung der GGP in der Waldemarstraße könnten perspektivisch KITA-Plätze angeboten werden und auch am Hortcampus wären durch den möglichen Auszug der Blutspende noch Kapazitäten im Bereich Hort möglich.

## 2.2.10 Südstadt/ Biestow

Im Stadtbereich Südstadt/ Biestow befinden sich 10 Kindertageseinrichtungen, darunter zwei Horteinrichtungen und 2 integrative Kindertageseinrichtungen sowie 2 Außenstellen Hort an Schule. In diesem Stadtbereich werden insgesamt 1.544 Plätze in Kindertageseinrichtungen zur Verfügung gestellt.

Die Gesamtkapazität unterteilt sich in 274 Krippenplätze, 626 Kindergartenplätze und 644 Hortplätze.

Die Gesamtauslastung der Platzkapazitäten in den Einrichtungen beträgt in der Südstadt und Biestow 97,7% und in der Kindertagespflege 80,8%.

Darüber hinaus stellen 6 Tagespflegepersonen insgesamt 26 Plätze zur Verfügung.

Die Eltern haben die Möglichkeit ihre Kinder in der Zeit von 6.00 – 18.00 Uhr betreuen zu lassen.

### 1. Kindertageseinrichtungen im Stadtbereich

Kindertageseinrichtungen in der Hansestadt Rostock					Stand April 2016										07.06.2016
fd. Nr	KHUA	Stadtbereich	Träger	Name	Straße	PLZ	KK	KG	Int.	HO	Leiterin	Tel.(0381)	Öffnungszeiten		
49.	10203	Südstadt	AWO	Integrative Kita und Hort Rappelkiste	Brahestr.6a u. J.-Herzfeld- Str.19	18059	x	x	x	x	Frau Otto	441810	06.00-18.00		
50.	10405	Südstadt	DRK	Integrative Kita und Hort Haus Sonnenschein	Lomonossowstr.25 u. Sammelweisstr.3	18059	x	x	x	x	Frau Feldhahn	4051920	06.00-18.00, Hort 11.00- 18.00		
51.	10905	Südstadt	GGP mbH	Kita E.-Haeckel-Straße	E.-Haeckel-Str.1	18059	x	x			Frau Mantei	4000419	06.30-17.00		
52.	11901	Südstadt	Ökohaus	Ökohaus Krabbelgruppe	E.-Haeckel-Str.1	18059	x				Frau Meyer	442390	07.00-17.00		
53.	11102	Südstadt	Waldorfpädagogik	Waldorf-Kita	A.-Einstein-Str.31	18059	x	x			Frau Lembcke	4000945	07.00-17.00		
54.	11218	Südstadt	Lernen und Leben	Musikkindergarten* Die Zauberflöte*	E.-Schlesinger-Str.37B	18059	x	x			Frau Müll	44039823	06.00-18.00		
55.	11601	Südstadt	Werkstattschule	Kindergarten der Werkstattschule * Schritt für Schritt"	E.-Weinert-Str.40	18059	x	x			Frau Wisotzky	441019	06.30-18.00 Fr. 17.00		
56.	11401	Südstadt	Kath. Christusgemeinde	Kita St.Martin	Mendelejewstr.18	18059	x	x			Frau Gaberle	442043	06.30-17.00		
57.	11001	Südstadt	Bernostiftung	Hort der Don-Bosco- Schule	Mendelejewstr.19a	18059				x	Frau Albrecht	4005371	07.00-17.00		
58.	10501	Südstadt	EuSiBgAG	Hort der Werkstattschule	Pawlowstr.16	18059				x	Frau Grünthal	4902921	6.30-8.30 u 12.00-17.30, Fr.-17.00		

### 2. Vergleich Belegungsstand zu Plätzen laut Betriebserlaubnis

Einrichtung	KHUA-Nummer	Träger	Belegungsstand März 2016				Plätze lt. Betriebserlaubnis gem. §45 SGB VIII				Differenz			
			KK	KG	Hort	Gesamt	KK	KG	Hort	Gesamt	KK	KG	Hort	Gesamt
<b>Südstadt und Biestow</b>			<b>258</b>	<b>639</b>	<b>611</b>	<b>1508</b>	<b>274</b>	<b>626</b>	<b>644</b>	<b>1544</b>	<b>-15</b>	<b>6</b>	<b>-33</b>	<b>-42</b>
Brahestr. 6a u. J.-Herzfeld-Str. 19	10203	Arbeiterwohlfahrt	53	131	157	341	60	135	176	371	-7	-4	-19	-30
A.-Einstein-Str. 31	11102	Waldorfpädagogik	12	61	0	73	12	60	0	72	0	1		1
Lomonossowstr. 25 u. Semmelweisstr. 3	10405	DRK	73	166	73	312	72	162	82	316	1	4	-9	-4
E.-Weinert-Str. 40	11601	Werkstattschule Rostock	32	95	0	127	36	95	0	131	-4	0		-4
Pawlowstr. 16	10501	Werkstattschule Rostock	0	0	182	182	0	0	184	184	0	0	-2	-2
Mendejewstr. 18	11401	Katholische Christusgemeinde	21	112	0	133	24	109	0	133	-3	3		0
Mendejewstr. 19a	11001	Don-Bosco-Hort- Bernostiftung	0	0	199	199	0	0	202	202			-3	-3
E.-Haeckel-Str. 1	10905	gGGPmbH	14	31	0	45	16	29	0	45	-2	2		0
E.-Schlesinger-Str. 37b	11218	Institut Lernen und Leben	41	43	0	84	42	36	0	78				0
E.-Haeckel-Str. 1	11901	Ökohaus e. V.	12	0	0	12	12	0	0	12	0			0

### 3. Belegungsvergleich Stadtkinder - Landkinder

Einrichtung (Stand März 2016)	KHUA-Nummer	Träger	Belegungsstand insgesamt				Belegungsstand - Stadtkinder				Belegungsstand - Landkinder			
			KK	KG	Hort	Gesamt	KK	KG	Hort	Gesamt	KK	KG	Hort	Gesamt
<b>Südstadt und Biestow</b>			<b>258</b>	<b>639</b>	<b>611</b>	<b>1508</b>	<b>230</b>	<b>549</b>	<b>507</b>	<b>1286</b>	<b>28</b>	<b>90</b>	<b>104</b>	<b>222</b>
Brahestr. 6a u. J.-Herzfeld-Str. 19	10203	Arbeiterwohlfahrt	53	131	157	341	46	115	149	310	7	16	8	31
A.-Einstein-Str. 31	11102	Waldorfpädagogik	12	61	0	73	9	50	0	59	3	11	0	14
Lomonossowstr. 25 u. Semmelweisstr. 3	10405	DRK	73	166	73	312	68	151	67	286	5	15	6	26
E.-Weinert-Str. 40	11601	Werkstattschule Rostock	32	95	0	127	30	76	0	106	2	19	0	21
Pawlowstr. 16	10501	Werkstattschule Rostock	0	0	182	182	0	0	139	139	0	0	43	43
Mendejewstr. 18	11401	Katholische Christusgemeinde	21	112	0	133	18	91	0	109	3	21	0	24
Mendejewstr. 19a	11001	Don-Bosco-Hort- Bernostiftung	0	0	199	199	0	0	152	152	0	0	47	47
E.-Haeckel-Str. 1	10905	gGGPmbH	14	31	0	45	10	25	0	35	4	6	0	10
E.-Schlesinger-Str. 37b	11218	Institut Lernen und Leben	41	43	0	84	40	41	0	81	1	2	0	3
E.-Haeckel-Str. 1	11901	Ökohaus e. V.	12	0	0	12	9	0	0	9	3	0	0	3

#### 4. Tagespflegestellen

	Vermittlung- Stadtbereich	Übersicht zu den Tagespflegestellen in der Hansestadt Rostock nach Stadtbereichen					ST- Wo	
		Name	Vorname	PLZ	Straße	Betreuungs-zeiten		Erl.
98.	Südstadt	Fritz	Katrin	18059	Platz der Freundschaft 10	Mo-Fr 7.00-17.00	50	5
99.	Südstadt	Kruse	Lieselotte	18059	Majakowskistr.56	Mo-Fr 7.00-17.00	50	4
100.	Südstadt	Schulz	Annekathrin	18059	Bei der Tweel 3	Mo-Do 7.00-17.00Fr.6.00 - 16.00	50	5
101.	Südstadt	Jähn	Stefanie	18059	Bei der Tweel 3	Mo-Do7.00-17.00Fr.6.00-16.00	50	5
102.	Südstadt	Streuffert	Marion	18059	Schwaaner Landstr.189	Mo-Fr 6.00-16.00	50	2
103.	Biestow	Hase	Susanne	18059	Im Winkel 24	Mo-Fr 7.00-17.00	50	5

#### 5. Kapazitäten Grundschulstandort und Hortbedarf bis 2025/2026

Grundschule "Juri Gagarin" Joseph- Herzfeld-Straße 19 18059 Rostock											
Südstadt											
		2016/ 17	2017/ 18	2018/ 19	2019/ 20	2020/ 21	2021/ 22	2022/ 23	2023/ 24	2024/ 25	2025/ 26
Klasse 1		53	58	62	59	62	68	67	67	64	64
Klasse 2		51	52	57	60	58	61	67	64	65	64
Klasse 3		48	52	54	58	62	59	62	68	65	66
Klasse 4		49	51	55	56	61	64	62	65	71	68
Gesamt		201	213	228	233	243	252	258	264	265	262
Anzahl Klassen		8	9	10	11	12	12	12	12	12	12
dv DFK											
Hortbedarf	86%	173	183	196	200	209	217	222	227	228	225
Plätze IST 15/16	176										

Schulzentrum Paul-Friedrich-Scheel-Schule,Semmelweisstraße 3 in 18059 Rostock											
Südstadt											
		2016/ 17	2017/ 18	2018/ 19	2019/ 20	2020/ 21	2021/ 22	2022/ 23	2023/ 24	2024/ 25	2025/ 26
Klasse 1		40	39	38	37	38	41	37	37	37	35
Klasse 2		13	39	38	37	35	36	39	37	36	35
Klasse 3		17	12	38	38	36	35	37	39	37	36
Klasse 4		18	16	12	38	36	36	33	35	38	35
Gesamt		88	106	126	150	145	148	146	148	148	141
Anzahl Klassen		6	7	8	8	8	8	8	8	8	8
dv DFK											
Hortbedarf	100%	88	106	126	150	145	148	146	148	148	141
Plätze IST 15/16	105										

Werkstattsschule in Rostock Pawlowstraße 6, 18059 Rostock											
Südstadt											
		2016/ 17	2017/ 18	2018/ 19	2019/ 20	2020/ 21	2021/ 22	2022/ 23	2023/ 24	2024/ 25	2025/ 26
Klasse 1		42	42	41	41	42	42	41	41	42	41
Klasse 2		43	44	43	43	43	44	44	43	43	43
Klasse 3		46	43	45	44	44	44	45	45	44	44
Klasse 4		48	47	44	46	46	46	47	47	46	46
Gesamt		179	176	173	174	175	176	177	176	175	174
Anzahl Klassen		8	8	8	8	8	8	8	8	8	8
dv DFK											
Hortbedarf	98%	175	172	170	171	172	172	173	172	172	171
Plätze IST 15/16	184										

Don-Bosco-Schule, Mendelejewstraße 19a , 18059 Rostock											
Südstadt											
		2016/ 17	2017/ 18	2018/ 19	2019/ 20	2020/ 21	2021/ 22	2022/ 23	2023/ 24	2024/ 25	2025/ 26
Klasse 1		50	51	52	51	52	52	50	50	49	48
Klasse 2		50	49	50	51	50	52	52	49	49	48
Klasse 3		50	50	51	52	53	52	53	53	51	51
Klasse 4		50	50	50	51	52	53	52	54	53	51
Gesamt		200	200	203	205	207	209	207	206	202	198
Anzahl Klassen		8	8	8	8	8	8	8	8	8	8
dv DFK											
Hortbedarf	100%	200	200	203	205	207	209	207	206	202	198
Plätze IST 15/16	201										

## 6. Standorte Hort

Stadtbereich	Grundschulstandorte	Anzahl GS ges	davon DFK	Ausla- stung 10/15	B- Quote	Standort der Hortbetreuung	Träger des Hortes	Bemerkung	Plätze BE gesamt	*in Grund- schule	**im Hort	***in Kita
Südstadt	J.-Herzfeld-Str. 19	188		161	86%	Brahestr. u GS Herzfeldstraße	AWO	Hort in Kita u. Hort an Grundschule	176	88		88
	SchZ Semmelweisstr. 3a	73		77	105%	Lomonossowstr./ GS Semme	DRK	Hort an Grundschule	105	105		
	Pawlowstr. 16	184		180	98%	Pawlowstr. 16	Eusib	Hort an privater Schule	184	184		
	Mendelejewstr. 19 a	201		201	100%	Mendelejewstr. 19 a	Bernost.	Hort an privater Schule	202	202		

## 7. Auslastung der Plätze

Stadtbereich	Anzahl der Einrichtungen	Belegungsstand März 2016 *				Anzahl der Plätze lt. Betriebs-erlaubnis nach § 45 SGB VIII				Vergleich mit der Betriebserlaubnis				Auslastung der Plätze gesamt
		Krippe	Kinder-garten	Hort	Gesamt	Krippe	Kinder-garten	Hort	Gesamt	Krippe	Kinder-garten	Hort	Gesamt	
Südstadt und Biestow	10	258	639	611	1508	274	626	644	1544	-15	6	-33	-42	97,7%

L/M	Stadtbereich	Anzahl Tagespflegepersonen	Plätze	Belegung	davon:		Differenz von Plätzen zu Belegung	Auslastung in %
					Stadtkinder	Umlandkinder		
L/M	Südstadt/Biestow	6	26	21	18	3	5	80,8

## 8. betreute Kinder mit Migrationshintergrund und Förderbedarf DaZ je Einrichtung

Einrichtung	KHJA	Träger	Anzahl betreuter Kinder mit Migrations-hintergrund				darunter : Anzahl der Kinder mit Förderbedarf in Deutsch als Zweitsprache gemäß KiföG § 10 Abs.7 f.				
			0 - 2 Jahre	3 - 6 Jahre	Kinder im Grund-schulalter	Gesamt	0 - 2 Jahre	3 - 4 Jahre	5 - 6 Jahre	Kinder im Grund-schulalter	Gesamt
Stadtbereich Südstadt und Biestow			18	59	47	124	2	5	1	10	18
Brahestr. 6	10203	Arbeiterwohlfahrt	7	19	4	30					0
A-Einstein-Str. 31	11102	Waldorfpädagogik	1	3		4					0
Lomonossowstr. 25	10405	DRK	2	15	4	21					0
E-Schlesinger-Str. 37 b	11218	Institut Lernen und Leben	2	9		11	2	5			7
E-Weinert-Str. 40	11601	Werkstattschule Rostock	2	3		5					0
Pawlowstr.16	10501	Werkstattschule Rostock			12	12					0
Mendelejewstr. 18	11401	Katholische Christusgemeinde	1	9		10			1		1
Mendelejewstr. 19	11001	Don-Bosco-Hort- Bernostiftung			27	27				10	10
E.-Haeckel-Str. 1	10905	GGPmbH	3	1		4					0
E.-Haeckel-Str. 1	11901	Ökohaus e. V.				0					0

## 9. betreute Kinder mit Migrationshintergrund und Förderbedarf DaZ im Stadtbereich

Stadtbereiche	betreute Kinder mit Migrationshintergrund					darunter : Anzahl der Kinder mit Förderbedarf in Deutsch als Zweitsprache gemäß KiföG § 10 Abs.7					
	0 - 3 Jahre	3 - 6 Jahre	Kinder im Grund-schulalter	Gesamt	%Anteil der Kinder gesamt an HRO insgesamt	2 - 3 Jahre	3 - 5 Jahre	5 - 6 Jahre	Kinder im Grund-schulalter	Gesamt	%Anteil der Kinder mit Förderbedarf gesamt an HRO insgesamt
Südstadt und Biestow	18	59	47	124	8,1	2	5	1	10	18	5,1

## 10. Maßnahmen KOE (Neubau, Sanierung)

WE-Nr.	Objekt	Straße	PLZ / Ort	SG	Maßnahme	Zeitraum
1231	Kita Biestow	Weidengrund	18059 Rostock	N	Neubau Kita	2018/2019

## 11. Neubaugebiete

Stadtbereich	Einwohner																					Möglicher Zuzug durch geplanten Neubau ab 2016	
	2016			2017			2018			2019			2020			2021			2022				
	EFH	MFH	insg.	EFH	MFH	insg.	EFH	MFH	insg.	EFH	MFH	insg.	EFH	MFH	insg.	EFH	MFH	insg.	EFH	MFH	insg.		
Südstadt	39	80	119	39	120	159	150	240	390	150	200	350	0	MFH	insg.	200	0	0	0	0	0	0	1.218
Biestow	0	0	0	150	0	150	840	0	840	1800	0	1800	1500	0	1500	0	0	0	0	0	0	0	4.290

## 12. Neubaugebiete nach Bebauungsplänen

Flächen-kennziffer	B-Plan Nr.	Flächenname	WE EFH	WE MFH	WE Summe	Realisierung ab
Rechtskraft vor 2013						
W.9.9	09.WA.39	An der Mühle	0	60	60	läuft...
Rechtskraft ab 2015						
		Wohngebiet Biestow An der Nobelstraße*	300	0	300	ab 2017/18
		Wohngebiet Biestow Kringelhof*	1130	0	1130	ab 2018
W.9.9	09.W.175	Am Hellberg II	26	60	86	ab 2016
W.9.4	09.SO.162	Groter Pohl, Gesamtgebiet	100	300	400	ab 2018

### 13. Bevölkerungszahlen in den Alterskohorten von 0 – 10,5 Jahren

Kita- und Hortplanung Südstadt											
Alter	2015	2016	2017	2018	2019	2020	2021	2022	2023	2024	2025
0 bis unter 1	117	120	133	134	135	139	137	135	133	132	132
1 bis unter 2	95	132	126	136	138	130	134	132	131	130	129
2 bis unter 3	80	100	128	123	133	132	124	128	127	126	125
<b>0 bis unter 3</b>	<b>292</b>	<b>353</b>	<b>387</b>	<b>394</b>	<b>406</b>	<b>401</b>	<b>395</b>	<b>396</b>	<b>391</b>	<b>388</b>	<b>387</b>
3 bis unter 4	94	81	94	118	115	126	125	119	122	122	121
4 bis unter 5	80	99	83	96	119	113	121	121	116	119	119
5 bis unter 6	71	85	98	86	99	116	109	117	118	112	116
<b>3 bis unter 6,5</b>	<b>284</b>	<b>303</b>	<b>317</b>	<b>351</b>	<b>378</b>	<b>404</b>	<b>412</b>	<b>411</b>	<b>413</b>	<b>410</b>	<b>411</b>
6 bis unter 7	78	76	85	100	89	99	113	108	115	115	111
7 bis unter 8	86	83	76	87	100	89	96	110	105	112	113
8 bis unter 9	66	94	88	84	94	100	89	97	110	106	112
9 bis unter 10	60	68	94	90	86	94	99	89	97	109	106
<b>6,5 bis unter 10,5</b>	<b>288</b>	<b>317</b>	<b>336</b>	<b>359</b>	<b>370</b>	<b>377</b>	<b>387</b>	<b>399</b>	<b>414</b>	<b>433</b>	<b>441</b>

Kita- und Hortplanung Biestow											
Alter	2015	2016	2017	2018	2019	2020	2021	2022	2023	2024	2025
0 bis unter 1	17	10	12	17	30	40	46	43	40	38	36
1 bis unter 2	10	18	13	19	29	37	40	46	43	40	38
2 bis unter 3	14	12	20	22	35	41	38	40	46	43	40
<b>0 bis unter 3</b>	<b>41</b>	<b>40</b>	<b>45</b>	<b>58</b>	<b>94</b>	<b>118</b>	<b>124</b>	<b>129</b>	<b>129</b>	<b>121</b>	<b>114</b>
3 bis unter 4	17	13	15	30	43	51	43	39	41	47	44
4 bis unter 5	23	16	15	25	52	61	52	44	40	42	48
5 bis unter 6	14	22	19	28	53	73	62	53	45	42	44
<b>3 bis unter 6,5</b>	<b>63</b>	<b>58</b>	<b>59</b>	<b>99</b>	<b>175</b>	<b>223</b>	<b>194</b>	<b>167</b>	<b>154</b>	<b>154</b>	<b>157</b>
6 bis unter 7	18	13	22	31	55	74	74	63	54	46	43
7 bis unter 8	23	17	15	34	58	77	75	74	64	55	47
8 bis unter 9	22	24	20	29	62	78	78	75	75	65	57
9 bis unter 10	27	19	22	29	51	81	78	78	76	75	65
<b>6,5 bis unter 10,5</b>	<b>95</b>	<b>79</b>	<b>79</b>	<b>125</b>	<b>225</b>	<b>308</b>	<b>308</b>	<b>298</b>	<b>280</b>	<b>256</b>	<b>229</b>

### 14. Versorgungsquote je Alterskohorte

Stadtbereich		Anzahl 0 - unter 3-Jähriger (Stand: 31.12.2015)	Anzahl betreuter Kinder in Krippe (Dezember 2015)	Anzahl betreuter Kinder in Tagespflege (Dezember 2015)	Anzahl betreuter Kinder gesamt (Dezember 2015)	Versorgungsquote in Krippe in % (Dezember 2015)	Versorgungsquote in Tagespflege in % (Dezember 2015)	Versorgungsquote gesamt in % (Dezember 2015)
L	Südstadt	292	225	19	244	77,1	6,5	83,6%
M	Biestow	41		9	9	0,0	22,0	22,0%

Stadtbereich		Anzahl 3 - unter 6,5-Jähriger (Stand: 31.12.2015)	Anzahl betreuter Rostocker Kinder im Kindergarten (Dezember 2015)	Versorgungsquote Kindergarten in % (Dezember 2015)
L	Südstadt	289	527	182,4
M	Biestow	64	0	0,0

Stadtbereich		Anzahl 6,5 - unter 10,5-Jähriger (Stand: 31.12.2015)	Anzahl betreuter Rostocker Kinder im Hort (Dezember 2015)	Versorgungsquote Hort in % (Dezember 2015)
L	Südstadt	252	517	205,2
M	Biestow	169	0	0,0

## 15. Bedarfsprognose bei gleichbleibender Versorgungsquote

Kita- und Hortplanung Südstadt											
Alter	2015	2016	2017	2018	2019	2020	2021	2022	2023	2024	2025
0 bis unter 3	292	353	387	394	406	401	395	396	391	388	387
<b>Prognose Krippe Versorgungsquote</b>	<b>244</b>	<b>295</b>	<b>323</b>	<b>329</b>	<b>339</b>	<b>335</b>	<b>330</b>	<b>331</b>	<b>327</b>	<b>324</b>	<b>323</b>
3 bis unter 6,5	284	303	317	351	378	404	412	411	413	410	411
<b>Prognose Kindergarten Versorgungsquote</b>	<b>518</b>	<b>552</b>	<b>579</b>	<b>640</b>	<b>690</b>	<b>737</b>	<b>751</b>	<b>750</b>	<b>753</b>	<b>749</b>	<b>749</b>
6,5 bis unter 10,5	288	317	336	359	370	377	387	399	414	433	441
<b>Prognose Hort Versorgungsquote</b>	<b>591</b>	<b>650</b>	<b>689</b>	<b>736</b>	<b>759</b>	<b>773</b>	<b>795</b>	<b>820</b>	<b>850</b>	<b>889</b>	<b>904</b>
Versorgungsquote:											
Krippe	83,6										
Kindergarten	182,4										
Hort	205,2										

Kita- und Hortplanung Biestow											
Alter	2015	2016	2017	2018	2019	2020	2021	2022	2023	2024	2025
0 bis unter 3	41	40	45	58	94	118	124	129	129	121	114
<b>Prognose Krippe Versorgungsquote</b>	<b>9</b>	<b>9</b>	<b>10</b>	<b>13</b>	<b>21</b>	<b>26</b>	<b>27</b>	<b>28</b>	<b>28</b>	<b>27</b>	<b>25</b>
3 bis unter 6,5	63	58	59	99	175	223	194	167	154	154	157
<b>Prognose Kindergarten Versorgungsquote</b>	<b>0</b>	<b>0</b>	<b>0</b>	<b>0</b>	<b>0</b>	<b>0</b>	<b>0</b>	<b>0</b>	<b>0</b>	<b>0</b>	<b>0</b>
6,5 bis unter 10,5	95	79	79	125	225	308	308	298	280	256	229
<b>Prognose Hort Versorgungsquote</b>	<b>0</b>	<b>0</b>	<b>0</b>	<b>0</b>	<b>0</b>	<b>0</b>	<b>0</b>	<b>0</b>	<b>0</b>	<b>0</b>	<b>0</b>
Versorgungsquote:											
Krippe	22										
Kindergarten	0										
Hort	0										

## 16. Bedarfsprognose bei steigender Versorgungsquote

Tagespflege und Krippe									
Stadtbereich	2020				2025				
	vorauss. Einwohner 2020	Faktor für Steigerung Versorgungsquote von 2015 2020	Steigerung Versorgungsquote 2020	Anzahl betreute Kinder 2020 berechnet aus Versorgungsquote 2020	vorauss. Einwohner 2025	Faktor für Steigerung Versorgungsquote von 2015 zu 2025	Steigerung Versorgungsquote 2025	Anzahl betreute Kinder 2025 berechnet aus Versorgungsquote 2025	
M Biestow	118	10%	32%	38	114	20%	42%	48	

### Perspektive für den Stadtbereich

Die nach aktueller Bevölkerungsprognose stark steigenden Kinderzahlen in allen relevanten Alterskohorten in der Südstadt und Biestow werden die Schaffung neuer Kapazitäten in Kindertageseinrichtungen zwingend notwendig werden lassen.

Im Weidengrund wird der Neubau einer Kindertageseinrichtung angestrebt und das Verfahren zur Trägergewinnung über ein Interessenbekundungsverfahren eröffnet, so dass ca. ab 2018 eine weitere Einrichtung zur Kindertagesbetreuung mit ca. 105 Plätzen zur Verfügung steht. Dadurch lässt sich auch die Erhöhung der Versorgungsquote im Bereich Krippe/ Kindertagespflege erreichen.

Die Kindertageseinrichtung der GGP in der Ernst-Haeckel-Straße könnte, laut Aussage im Trägersgespräch, mehr Kinder aufnehmen.

Die Kindertageseinrichtung „Rappelkiste“ der AWO möchte über das Bundesprogramm „KITA Plus“ flexiblere Angebote für die Einrichtung anbieten.

Die leerstehende Schule in der Erich-Schlesinger-Str. könnte darüber hinaus noch Möglichkeiten für Kapazitätserweiterungen hergeben.

## 2.2.11 Stadtmitte

In Stadtmitte, dem neben der Kröpeliner – Tor - Vorstadt kinderreichsten Rostocker Stadtbereich, gibt es derzeit 12 Kindertageseinrichtungen, davon 3 integrative Kindertageseinrichtungen und 4 Horteinrichtungen.

Insgesamt werden somit in Stadtmitte 1.732 Plätze in Kindertageseinrichtungen angeboten.

Die Gesamtkapazität unterteilt sich in 343 Krippenplätze, 635 Kindergartenplätze und 754 Hortplätze.

Die Gesamtauslastung der Platzkapazitäten in den Einrichtungen beträgt in Stadtmitte 94,3% und in der Kindertagespflege 94,4%.

Weiterhin sind 26 Tagespflegepersonen in Stadtmitte tätig und bieten eine Kapazität von 130 Plätzen an.

Eltern können ihre Kinder in den Öffnungszeiten zwischen 5.30 – 19.00 Uhr betreuen zu lassen.

### 1. Kindertageseinrichtungen im Stadtbereich

Kindertageseinrichtungen in der Hansestadt Rostock					Stand April 2016								07.06.2016	
fd. Nr.	KHUA	Stadtbereich	Träger	Name	Straße	PLZ	KK	KG	Int.	HO	Leiterin	Tel.(0381)	Öffnungszeiten	
59.	11211	Stadtmitte	Lernen und Leben	Kita Fischbank	Fischbank 6	18055	x	x			Herr Haak	4995096	06.00-19.00	
60.	12406	Stadtmitte	Stadtmission	Integrative Kita Schneckenhaus	Lagerstr.17 u. Strandstraße 27	18055	x	x	x		Frau Grommelt	4901383	06.30-18.00	
61.	12805	Stadtmitte	Volkssolidarität	Kita Marie Bloch	Beginenberg 10	18055	x	x			Frau Ziegler	4922088	Mo -Do 06.30-17.30, Fr 06.00-17.00	
62.	10406	Stadtmitte	DRK	Hort Goethestraße	Goethestr.1/ GS St.-Georg-Str.63c	18055				x	Frau Urbanowski	2034950	10.00-17.30	
63.	10102	Stadtmitte	ASB-KV	Kita Buntes Kinderhaus	Burgwall 32	18055	x	x			Frau Kaben	25311	06.00-17.00	
64.	11301	Stadtmitte	Integral	Integrative Kita Augustenstraße	Augustenstr. 24 / Augustenstr. 25	18055	x	x	x	x	Frau Scholz	1285610	06.00-17.30	
65.	12301	Stadtmitte	Ökohaus	Kinderladen Kellermäuse	Hermannstr.36	18055		x			Frau Mächler	4922912	07.00-17.00	
66.	10701	Stadtmitte	FV Sprachheilschule	Hort der Schule am Alten Markt	Alter Markt1	18055				x	Frau Zinn	2037482	6.00-7.30,13.30-18.30	
67.	12501	Stadtmitte	Schulverein Jenaplanschule Rostock e.V.	Hort der Jenaplanschule	Lindenstr.3a	18055				x	Frau Gruß	2003819	Mo-Do 7.00 - 8.00 u. 11.30-17.30, Fr.7.00-8.00 u. 11.30-	
68.	11216	Stadtmitte	Lernen und Leben	Integrative Kita " Am Friedrich Franz Bahnhof"	Bahnhofstr.34	18055	x	x	x		Frau Müller	25223925	5.30 -19.00	
69.	11205	Stadtmitte	Lernen und Leben	Hort am Wasserturm	Blücherstr.42	18055				x	Frau Klemke	4904084	06.00- 08.15 u. 12.00 -18.00	
70.	10602	Stadtmitte	St.-Petri-Nikolai	Kita Küterbruch	Küterbruch 4	18055	x	x			Frau Buck	4922802	06.30-17.00	

### 2. Vergleich Belegungsstand zu Plätzen laut Betriebserlaubnis

Einrichtung	KHUA-Nummer	Träger	Belegungsstand März 2016				Plätze lt. Betriebserlaubnis gem. §45 SGB VIII				Differenz			
			KK	KG	Hort	Gesamt	KK	KG	Hort	Gesamt	KK	KG	Hort	Gesamt
<b>Stadtmitte</b>			<b>284</b>	<b>659</b>	<b>691</b>	<b>1634</b>	<b>343</b>	<b>635</b>	<b>754</b>	<b>1732</b>	<b>-59</b>	<b>24</b>	<b>-63</b>	<b>-98</b>
Goethestr. 1 / GS St.-Georg-Str. 63c	10406	DRK	0	0	220	220	0	0	220	220				0
Fischbank 6	11211	Institut Lernen und Leben	45	87	0	132	53	82	0	135	-8	5	0	-3
Lindenstr. 3 a	12501	Jenaplan	0	0	205	205	0	0	205	205			0	0
Lagerstr. 17 u. Sandstr. 27	12406	Stadtmission	26	95	0	121	32	90	0	122	-6	5	0	-1
Beginenberg 10	12805	Volkssolidarität	20	75	0	95	30	70	0	100	-10	5		-5
Burgwall 32	10102	ASB Kreisverband	24	53	0	77	32	44	0	76	-8	9		1
Bahnhofstr. 34	11216	Institut Lernen und Leben	26	81	0	107	36	73	0	109	-10	8		-2
Augustenstr. 24 u. Augustenstr. 25	11301	Integral gGmbH	121	195	79	395	130	210	81	421	-9	-15	-2	-26
Küterbruch 4	10602	Evang.-Luth. Innenstadtgemeinde	22	54	0	76	28	48	0	76	-6	6	0	0
Hermannstr. 36	12301	Ökohaus e. V.	0	19	0	19	2	18	0	20	-2	1		-1
Blücherstr. 42	11205	Institut Lernen und Leben	0	0	88	88	0	0	88	88			0	0
Alter Markt 1	10701	Förderverein Sprachheilschule	0	0	99	99	0	0	160	160			-61	-61

### 3. Belegungsvergleich Stadtkinder - Landkinder

Einrichtung (Stand März 2016)	KHUA-Nummer	Träger	Belegungsstand insgesamt				Belegungsstand -Stadtkinder				Belegungsstand -Landkinder			
			KK	KG	Hort	Gesamt	KK	KG	Hort	Gesamt	KK	KG	Hort	Gesamt
<b>Stadtmitte</b>			<b>284</b>	<b>659</b>	<b>691</b>	<b>1634</b>	<b>262</b>	<b>610</b>	<b>665</b>	<b>1537</b>	<b>22</b>	<b>49</b>	<b>26</b>	<b>97</b>
Goethestr. 1 / GS St.-Georg-Str. 63c	10406	DRK	0	0	220	220	0	0	216	216	0	0	4	4
Fischbank 6	11211	Institut Lernen und Leben	45	87	0	132	43	83	0	126	2	4	0	6
Lindenstr. 3 a	12501	Jenaplan	0	0	205	205	0	0	195	195	0	0	10	10
Lagerstr. 17 u. Sandstr. 27	12406	Stadtmission	26	95	0	121	23	93	0	116	3	2	0	5
Beginenberg 10	12805	Volkssolidarität	20	75	0	95	20	72	0	92	0	3	0	3
Burgwall 32	10102	ASB Kreisverband	24	53	0	77	23	50	0	73	1	3	0	4
Bahnhofstr. 34	11216	Institut Lernen und Leben	26	81	0	107	20	69	0	89	6	12	0	18
Augustenstr. 24 u. Augustenstr. 25	11301	Integral gGmbH	121	195	79	395	113	176	79	368	8	19	0	27
Küterbruch 4	10602	Evang.-Luth. Innenstadtgemeinde	22	54	0	76	20	48	0	68	2	6	0	8
Hermannstr. 36	12301	Ökohaus e. V.	0	19	0	19	0	19	0	19	0	0	0	0
Blücherstr. 42	11205	Institut Lernen und Leben	0	0	88	88	0	0	83	83	0	0	5	5
Alter Markt 1	10701	Förderverein Sprachheilschule	0	0	99	99	0	0	92	92	0	0	7	7

#### 4. Tagespflegestellen

Übersicht zu den Tagespflegestellen in der Hansestadt Rostock nach Stadtbereichen							ST-Wo	
Vermittlung-	Stadtbereich	Name	Vorname	PLZ	Straße	Betreuungs-zeiten		Erl.
104.	Stadtmitte	Kaven	Sigrid	18055	Lange Str.8	Mo-Do7.00-17.30;Fr.-16.00	50	5
105.	Stadtmitte	Saß	Jacqueline	18055	Lagerstr.28	Mo-Fr.7.00-16.00	45	5
106.	Stadtmitte	Arand	Cindy	18055	Lagerstr.28	Mo-Fr. 8.00-16.00	40	5
107.	Stadtmitte	Nowak	Monika	18055	Lessingstr.7	Mo-Fr 6.30-16.30	50	5
108.	Stadtmitte	Ohlrich	Renate	18055	Amberg 8	Mo-Do 7.00-17.00;Fr07-16.00	49	5
109.	Stadtmitte	Taube	Ines	18055	Lessingstr. 6	Mo-Fr 6.30-16.30	50	5
110.	Stadtmitte	Kaden	Brit	18055	Friedrich-Engels-Platz 3	Mo-Fr 7.00-17.00	50	5
111.	Stadtmitte	Weidlich	Annette	18055	Friedrich-Engels-Platz 3	Mo-Fr 7.00-17.00	50	5
112.	Stadtmitte	Lieliszkis	Diana	18055	St.-Georg-Straße 63 a	Mo-Fr 7.00-17.00	50	5
113.	Stadtmitte	Lieliszkis	Ute	18055	St.-Georg-Straße 63 a	Mo-Fr 7.00-17.00	50	5
114.	Stadtmitte	Deter	Jana	18055	Th.-Mann-Straße 1	Mo-Fr 7.30-16.00	42,5	5
115.	Stadtmitte	Dinkel	Nancy	18055	Th.-Mann-Straße 1	Mo-Fr 7.00-16.00	45	5
116.	Stadtmitte	Kraft	Simone	18055	Blücherstr.19/20	Mo-Fr 8.00-16.00	40	5
117.	Stadtmitte	Fenn	David	18055	Blücherstraße 82	Mo-Fr 8.00-16.00	40	5
118.	Stadtmitte	Liebmann	Angela	18055	Schillerstr. 7	Mo-Do.7.00-16.00, Fr -15.00	44	5
119.	Stadtmitte	Köppinger	Martina	18055	Fischerstr.3	Mo-Fr 7.00-17.00	50	5
120.	Stadtmitte	Oldenburg	Simone	18055	Fischerstr.3	Mo-Fr 7.00-17.00	50	5
121.	Stadtmitte	Möllendorf	Traudlinde	18055	Beim Hornschen Hof 1	Mo-Fr 6.30-16.30	50	5
122.	Stadtmitte	Möllendorf	Frank	18055	Beim Hornschen Hof 1	Mo-Fr 6.30-16.30	50	5
123.	Stadtmitte	Kufferath	Katrin	18055	Strandstraße 34	Mo-Fr 7.00-17.00	50	5
124.	Stadtmitte	Groszcyk	Sindy	18055	Strandstraße 34	Mo-Do 7.00-17.00, Fr-16.00	49	5
125.	Stadtmitte	Lauckner	Michaela	18055	Reiferweg 5	Mo-Fr 7.00-17.00	50	5
126.	Stadtmitte	Laukner	Dominique	18055	Reiferweg 5	Mo-Fr 7.00-17.00	50	5
127.	Stadtmitte	Schmidt	Sarah	18055	Richard-Wagner-Straße	Mo-Fr 7.00-17.00	50	5
128.	Stadtmitte	Wall	Anke	18055	Wokrenterstr 35	Mo-Fr 6.30 -17.30	50	5
129.	Stadtmitte	Nobis	Karin	18055	Wokrenterstr. 35	Mo-Fr 6.30 -17.30	50	5

#### 5. Kapazitäten Grundschulstandort und Hortbedarf bis 2025/2026

Grundschule "St.-Georg-Grundschule" St.-Georg-Straße 63c 18055 Rostock											
Stadtmitte											
		2016/ 17	2017/ 18	2018/ 19	2019/ 20	2020/ 21	2021/ 22	2022/ 23	2023/ 24	2024/ 25	2025/ 26
Klasse 1		86	82	89	92	95	99	100	99	100	100
Klasse 2		90	86	82	89	92	95	99	100	99	100
Klasse 3		92	89	85	81	88	90	93	97	98	98
Klasse 4		99	93	89	85	81	89	91	94	98	99
Gesamt		367	350	345	347	356	373	383	390	395	397
Anzahl Klassen		16	16	16	16	16	16	16	16	16	16
dv DFK											
Hortbedarf	82%	301	287	283	285	292	306	314	320	324	326
Plätze IST 15/16	367										

Jenaplanschule Rostock, Lindenstraße 3a , 18055 Rostock											
Stadtmitte											
		2016/ 17	2017/ 18	2018/ 19	2019/ 20	2020/ 21	2021/ 22	2022/ 23	2023/ 24	2024/ 25	2025/ 26
Klasse 1		72	72	72	72	72	72	72	72	72	73
Klasse 2		63	73	73	73	72	72	73	73	72	73
Klasse 3		47	63	74	74	74	74	74	74	74	74
Klasse 4		53	49	65	73	73	72	71	72	72	73
Gesamt		235	257	284	292	291	290	290	291	290	293
Anzahl Klassen		10	11	12	12	12	12	12	12	12	12
dv DFK											
Hortbedarf	100%	235	257	284	292	291	290	290	291	290	293
Plätze IST 15/16	205										

Kinderkunstakademie Rostock, Blücherstraße 42 , 18055 Rostock											
Stadtmitte											
		2016/ 17	2017/ 18	2018/ 19	2019/ 20	2020/ 21	2021/ 22	2022/ 23	2023/ 24	2024/ 25	2025/ 26
Klasse 1		21	20	22	22	23	22	22	21	22	22
Klasse 2		22	21	20	22	22	23	22	22	22	22
Klasse 3		22	22	21	20	22	22	23	22	22	21
Klasse 4		20	21	21	21	20	22	22	23	22	22
Gesamt		85	84	84	85	87	89	89	88	88	87
Anzahl Klassen		4	4	4	4	4	4	4	4	4	4
dv DFK											
Hortbedarf	100%	85	84	84	85	87	89	89	88	88	87
Plätze IST 15/16	88										

Grundschule mit Förderschwerpunkt Sprache" Schule am Alten Markt" , Altermarkt 1											
Stadtmitte									18055 Rostock		
volle Halbtagschule											
		2016/ 17	2017/ 18	2018/ 19	2019/ 20	2020/ 21	2021/ 22	2022/ 23	2023/ 24	2024/ 25	2025/ 26
Klasse 1		72	74	78	77	77	86	82	81	81	83
Klasse 2		24	61	61	63	63	63	71	68	66	68
Klasse 3		100	108	144	144	149	149	149	156	152	152
Klasse 4		32	21	24	64	63	67	65	67	75	69
Gesamt		228	264	307	348	352	365	367	372	374	372
Anzahl Klassen		18	20	22	24	24	24	24	24	24	24
dv DFK											
Hortbedarf	50%	114	132	154	174	176	183	184	186	187	186
	65%	148	172	200	226	229	237	239	242	243	242
Plätze IST 15/16	160										

## 6. Standorte Hort

Stadtbereich	Grundschulstandorte	Anzahl GS ges	davon DFK	Ausla- stung 10/15	B- Quote	Standort der Hortbetreuung	Träger des Hortes	Bemerkung	Plätze BE gesamt	*in Grund- schule	**im Hort	***in Kita
Stadtmitte	St.-Georg-Str.	368		301	82%	Goethestr/ St. Georgstr	DRK	Hort an GS und eigenes Hortgebäude	220	132	88	
						Augustenstr.	Integral	Hort als Außenstelle der Kita, eig. Gebäude	80		80	
	Lindenstr	206		206	100%	Lindenstr	Jena Plan	Hort in Grundschule	205	205		
	Blücherstr. 42	87		87	100%	Blücherstr. 42	ILL	Hort an privater Schule	88	88		
	Alter Markt 1/ Sprachheil FZ)	212		105	50%	Sprachheilsch.		Hort an GS in zwei Standorten	160	160		

## 7. Auslastung der Plätze

Stadtbereich	Anzahl der Ein- richtungen	Belegungsstand März 2016 *				Anzahl der Plätze lt. Betriebs- erlaubnis nach § 45 SGB VIII				Vergleich mit der Betriebs-erlaubnis				Auslastung der Plätze gesamt
		Krippe	Kinder- garten	Hort	Gesamt	Krippe	Kinder- garten	Hort	Gesamt	Krippe	Kinder- garten	Hort	Gesamt	
Stadtmitte	12	284	659	691	1634	343	635	754	1732	-59	24	-63	-98	94,3%

	Stadtbereich	Anzahl Tagespflegepersonen	Plätze	Belegung	davon:		Differenz von Plätzen zu Belegung	Auslastung in %
N	Stadtmitte	25	125	118	StadtKinder	UmlandKinder	7	94,4

## 8. betreute Kinder mit Migrationshintergrund und Förderbedarf DaZ je Einrichtung

Einrichtung	KHJA	Träger	Anzahl betreuter Kinder mit Migrations- hintergrund				darunter : Anzahl der Kinder mit Förderbedarf in Deutsch als Zweitsprache gemäß KiFöG § 10 Abs.7 f.				
			0 - 2 Jahre	3 - 6 Jahre	Kinder im Grund- schulalter	Gesamt	0 - 2 Jahre	3 - 4 Jahre	5 - 6 Jahre	Kinder im Grund- schulalter	Gesamt
Stadtbereich Stadtmitte			10	47	66	123	1	3	5	19	28
Fischbank 6	11211	Institut Lernen und Leben	2	4		6					0
Goethestr. 1 (einschl. St.-Georg-Str.)	10406	DRK			26	26					0
Lagerstr. 17	12406	Stadtmission	6	23		29					0
Beginenberg 10	12805	Volkssolidarität		6		6			3		4
Bahnhofstr. 34	11216	Institut Lernen und Leben		3		3		1			1
Burgwall 32	10102	ASB Kreisverband	1			1					0
Augustenstr. 24/25	11301	Integral gGmbH	1	7	8	16	1	1	2	4	8
Lindenstr. 3 a	12501	Jenaplan			12	12					0
Küterbruch 4	10602	Evangel.-luth. Innenstadtgem.		3		3					0
Hermannstr. 36	12301	Ökohaus e. V.		1		1					0
Blücherstr. 42	11205	Institut Lernen und Leben			5	5					0
Alter Markt 1	10701	Förderverein Sprachheilschule			15	15				15	15

## 9. betreute Kinder mit Migrationshintergrund und Förderbedarf DaZ im Stadtbereich

Stadtbereiche	betreute Kinder mit Migrationshintergrund					darunter : Anzahl der Kinder mit Förderbedarf in Deutsch als Zweitsprache gemäß KiföG § 10 Abs.7					
	0 - 3 Jahre	3 - 6 Jahre	Kinder im Grundschulalter	Gesamt	%Anteil der Kinder gesamt an HRO insgesamt	2 - 3 Jahre	3 - 5 Jahre	5 - 6 Jahre	Kinder im Grundschulalter	Gesamt	%Anteil der Kinder mit Förderbedarf gesamt an HRO insgesamt
Stadtmitte	10	47	66	123	8,0	1	3	5	19	28	8,0

## 10. Maßnahmen KOE (Neubau, Sanierung)

WE-Nr.	Objekt	Straße	PLZ / Ort	SG	Maßnahme	Zeitraum	Bemerkungen
1000	Kita "Schneckenhaus" (StadtM)	Lagerstraße 17	18055 Rostock	T	Komplettsanierung	2016-2018	
1132	Hortgebäude	Herderstraße 6	18055 Rostock	N	Neubau für Hort geplant	2016/2017	

## 11. Neubaugebiete

Stadtbereich	Einwohner																					Möglicher Zuzug durch geplanten Neubau ab 2016
	2016			2017			2018			2019			2020			2021			2022			
	EFH	MFH	insg.	EFH	MFH	insg.	EFH	MFH	insg.	EFH	MFH	insg.	EFH	MFH	insg.	EFH	MFH	insg.	EFH	MFH	insg.	
Stadtmitte	0	1080	1080	0	620	620	0	0	0	0	0	0	0	0	0	0	0	0	0	0	0	1.700

## 12. Neubaugebiete nach Bebauungsplänen

Flächen-kennziffer	B-Plan Nr.	Flächenname	WE EFH	WE MFH	WE Summe	Realisierung ab
<b>Rechtskraft vor 2013</b>						
W.11.2	11.W.89	Blücherstraße	0	20	20	läuft...
<b>Rechtskraft 2013</b>						
ML.11.2	11.ML.114	Holzhalbinsel (Rest)	0	100	100	läuft...
W.11.3	11.W.150	Östlich der Stadtmauer	0	200	200	läuft... bis 2017
M.11.1	11.W.159	Ehem. Fr.-Franz-Bahnhof (Rest)	0	50	50	läuft... bis 2016
MK.11.4	11.MK.86	Karlstraße (Rest)	0	50	50	läuft... bis 2017
<b>Rechtskraft 2014</b>						
ML.11.2	11.ML.114	Holzhalbinsel (Änderung)	0	200	200	läuft... bis 2016
<b>Rechtskraft ab 2015</b>						
GFL.12.17	12.WA.186	Wohngebiet Warnow niederung	100	0	100	ab 2017

## 13. Bevölkerungszahlen in den Alterskohorten von 0 – 10,5 Jahren

Kita- und Hortplanung Stadtmitte											
Alter	2015	2016	2017	2018	2019	2020	2021	2022	2023	2024	2025
0 bis unter 1	294	278	281	282	273	264	261	262	265	269	272
1 bis unter 2	232	287	276	274	274	264	257	255	257	260	263
2 bis unter 3	240	221	273	259	254	264	256	251	250	252	254
<b>0 bis unter 3</b>	<b>766</b>	<b>787</b>	<b>830</b>	<b>815</b>	<b>801</b>	<b>792</b>	<b>774</b>	<b>767</b>	<b>771</b>	<b>782</b>	<b>790</b>
3 bis unter 4	213	249	233	276	265	242	253	247	243	244	245
4 bis unter 5	179	215	246	229	266	252	233	244	239	237	236
5 bis unter 6	192	175	205	227	213	254	243	228	239	235	231
<b>3 bis unter 6,5</b>	<b>682</b>	<b>736</b>	<b>773</b>	<b>833</b>	<b>853</b>	<b>851</b>	<b>853</b>	<b>837</b>	<b>833</b>	<b>832</b>	<b>826</b>
6 bis unter 7	195	191	177	201	216	205	245	236	223	234	229
7 bis unter 8	176	200	194	176	197	206	198	236	229	218	227
8 bis unter 9	172	173	192	182	164	188	198	192	228	222	211
9 bis unter 10	147	176	176	192	181	158	182	192	187	222	215
<b>6,5 bis unter 10,5</b>	<b>664</b>	<b>723</b>	<b>741</b>	<b>739</b>	<b>747</b>	<b>742</b>	<b>778</b>	<b>826</b>	<b>849</b>	<b>870</b>	<b>874</b>

#### 14. Versorgungsquote je Alterskohorte

Stadtteil	Stadtbereich	Anzahl 0 - unter 3-Jähriger (Stand: 31.12.2015)	Anzahl betreuter Kinder in Krippe (Dezember 2015)	Anzahl betreuter Kinder in Tagespflege (Dezember 2015)	Anzahl betreuter Kinder gesamt (Dezember 2015)	Versorgungsquote in Krippe in % (Dezember 2015)	Versorgungsquote in Tagespflege in % (Dezember 2015)	Versorgungsquote gesamt in % (Dezember 2015)
N	Stadtmitte	766	276	112	388	36,0	14,6	50,7%

Stadtteil	Stadtbereich	Anzahl 3 - unter 6,5-Jähriger (Stand: 31.12.2015)	Anzahl betreuter Rostocker Kinder im Kindergarten (Dezember 2015)	Versorgungsquote Kindergarten in % (Dezember 2015)
N	Stadtmitte	695	572	82,3

Stadtteil	Stadtbereich	Anzahl 6,5 - unter 10,5-Jähriger (Stand: 31.12.2015)	Anzahl betreuter Rostocker Kinder im Hort (Dezember 2015)	Versorgungsquote Hort in % (Dezember 2015)
N	Stadtmitte	607	676	111,4

#### 15. Bedarfsprognose bei gleichbleibender Versorgungsquote

Kita- und Hortplanung Stadtmitte											
Alter	2015	2016	2017	2018	2019	2020	2021	2022	2023	2024	2025
0 bis unter 3	766	787	830	815	801	792	774	767	771	782	790
<b>Prognose Krippe Versorgungsquote</b>	<b>388</b>	<b>399</b>	<b>421</b>	<b>413</b>	<b>406</b>	<b>402</b>	<b>392</b>	<b>389</b>	<b>391</b>	<b>396</b>	<b>400</b>
3 bis unter 6,5	682	736	773	833	853	851	853	837	833	832	826
<b>Prognose Kindergarten Versorgungsquote</b>	<b>561</b>	<b>605</b>	<b>636</b>	<b>686</b>	<b>702</b>	<b>700</b>	<b>702</b>	<b>689</b>	<b>685</b>	<b>685</b>	<b>680</b>
6,5 bis unter 10,5	664	723	741	739	747	742	778	826	849	870	874
<b>Prognose Hort Versorgungsquote</b>	<b>739</b>	<b>805</b>	<b>825</b>	<b>823</b>	<b>832</b>	<b>827</b>	<b>867</b>	<b>920</b>	<b>945</b>	<b>969</b>	<b>974</b>
Versorgungsquote:											
Krippe	50,7										
Kindergarten	82,3										
Hort	111,4										

#### Perspektive für den Stadtbereich

Entsprechend der Daten der aktuellen Bevölkerungsprognose und der steigenden Kinderzahlen in Stadtmitte, vor allem in der Alterskohorte 3 – 10,5, wird eine Erweiterung der Kapazitäten notwendig sein.

Der Neubau des Hortgebäudes in der Herderstraße wird die Versorgung mit Kapazitäten im Bereich Kindergarten und Hort in diesem Stadtbereich erhöhen können.

Der Träger Jenaplan plant langfristig die Schaffung einer Kindertageseinrichtung.

Die Rostocker Stadtmission wird ihre Kindertageseinrichtung „Schneckenhaus“ 2017 sanieren und benötigt daher einen Ausweichstandort. Nach der Sanierung wird die Einrichtung eine erhöhte Platzkapazität von 145 Plätzen anbieten können.

Eine Herausforderung ist die Schaffung von Parkplätzen um den Eltern die entspannte Abholung ihrer Kinder aus den Kindertageseinrichtungen zu ermöglichen.

## 2.2.12 Brinckmannsdorf

Im Stadtbereich Brinckmannsdorf befinden sich 6 Kindertageseinrichtungen, darunter 2 Horteinrichtungen.

Im Stadtbereich Brinckmannsdorf werden insgesamt 878 Plätze in Kindertageseinrichtungen und angeboten.

Die Gesamtkapazität unterteilt sich in 91 Krippenplätze, 262 Kindergartenplätze und 525 Hortplätze.

Die Gesamtauslastung der Platzkapazitäten in den Einrichtungen beträgt in Brinckmannsdorf 97,6% und in der Kindertagespflege 87,5%.

Weiterhin sind 6 Tagespflegepersonen tätig mit einer Kapazität von 27 Plätzen.

Die Eltern haben die Möglichkeit ihre Kinder in den Öffnungszeiten zwischen 6.00 – 19.00 Uhr betreuen zu lassen.

### 1. Kindertageseinrichtungen im Stadtbereich

Kindertageseinrichtungen in der Hansestadt Rostock					Stand April 2016									07.06.2016
fd. Nr	KHUA	Stadtbereich	Träger	Name	Straße	PLZ	KK	KG	Int.	HO	Leiterin	Tel.(0381)	Öffnungszeit	
71.	11215	Brinckmansdorf	Lernen und Leben	Kita Wiedenhoff	Tessinerstr.17	18055	x	x			Frau Heinze	77883977	06.00-18.00	
72.	11201	Brinckmansdorf (Kassebohm)	Lernen und Leben	Kita und Hort " Am Schulcampus"	Vicke-Schorler-Ring 94	18055		x		x	Frau Gärtner Hort Werischong(Hort)	3643010 Hort 63729965	06.00-18.00	
73.	11203	Brinckmansdorf (Kassebohm)	Lernen und Leben	Europakindergarten	H.-Engel-Weg11	18055	x	x			Frau Matthes Frau Jung	683668	06.00-18.00	
74.	11207	Brinckmansdorf	Lernen und Leben	Hort John Brinckmann	V.-Grip-Weg 10a	18055				x	Frau Müller	3753630	06.00-12.30 u. 12.13 -18.00	
75.	11213	Brinckmansdorf/ Brinckmanshöhe	Lernen und Leben	Kita Kinnerhuus Richard Baumann	K-Beggerow-Weg 39	18055	x	x			Frau Heinze	6665397	06.00-19.00	
76.	12901	Brinckmansdorf/ Brinckmanshöhe	Evangelische Stiftung Michaelshof	Evangelisch inklusiver Hort	Dierkower Damm 39	18146				x	Frau Falckner	669183117	06.30-08.00 u. 12.00 -17.00	

### 2. Vergleich Belegungsstand zu Plätzen laut Betriebserlaubnis

Einrichtung	KHUA-Nummer	Träger	Belegungsstand März 2016				Plätze lt. Betriebserlaubnis gem. §45 SGB VIII				Differenz			
			KK	KG	Hort	Gesamt	KK	KG	Hort	Gesamt	KK	KG	Hort	Gesamt
<b>Brinckmannsdorf</b>			<b>78</b>	<b>269</b>	<b>510</b>	<b>857</b>	<b>91</b>	<b>262</b>	<b>525</b>	<b>878</b>	<b>-13</b>	<b>7</b>	<b>-15</b>	<b>-21</b>
Tessinerstr. 17	11215	Institut Lernen und Leben	22	43	0	65	24	42	0	66	-2	1		-1
H.-Engel-Weg 11	11203	Institut Lernen und Leben	34	79	0	113	41	72	0	113	-7	7		0
Korl-Beggerow-Weg 39	11213	Institut Lernen und Leben	22	77	0	99	26	76	0	102	-4	1		-3
V.-Grip-Weg 10 a	11207	Institut Lernen und Leben	0	0	245	245	0	0	264	264	0	0	-19	-19
Dierkower Damm 39	12901	St. Michael	0	0	68	68	0	0	71	71	0	0	-3	-3
V.-Schorler-Ring 94	11201	Institut Lernen und Leben	0	70	197	267	0	72	190	262	-2	7		5

### 3. Belegungsvergleich Stadtkinder - Landkinder

Einrichtung (Stand März 2016)	KHUA-Nummer	Träger	Belegungsstand insgesamt				Belegungsstand - Stadtkinder				Belegungsstand - Landkinder			
			KK	KG	Hort	Gesamt	KK	KG	Hort	Gesamt	KK	KG	Hort	Gesamt
<b>Brinckmannsdorf</b>			<b>78</b>	<b>269</b>	<b>510</b>	<b>857</b>	<b>61</b>	<b>191</b>	<b>406</b>	<b>658</b>	<b>17</b>	<b>78</b>	<b>104</b>	<b>199</b>
Tessinerstr. 17	11215	Institut Lernen und Leben	22	43	0	65	17	33	0	50	5	10	0	15
H.-Engel-Weg 11	11203	Institut Lernen und Leben	34	79	0	113	25	60	0	85	9	19	0	28
Korl-Beggerow-Weg 39	11213	Institut Lernen und Leben	22	77	0	99	19	51	0	70	3	26	0	29
V.-Grip-Weg 10 a	11207	Institut Lernen und Leben	0	0	245	245	0	0	228	228	0	0	17	17
Dierkower Damm 39	12901	St. Michael	0	0	68	68	0	0	59	59	0	0	9	9
V.-Schorler-Ring 94	11201	Institut Lernen und Leben	0	70	197	267	0	47	119	166	0	23	78	101

### 4. Tagespflegestellen

	Vermittlung-	Übersicht zu den Tagespflegestellen in der Hansestadt Rostock nach Stadtbereichen					ST-Wo	Erl.
		Name	Vorname	PLZ	Straße	Betreuungs-zeiten		
130.	Brinckmanshöhe	Jelinski	Lothar	18055	Albert-Schulz-Straße 57	Mo-Fr 6.30-17.00	50	5
131.	Brinckmanshöhe	Jelinski	Ute	18055	Albert-Schulz-Straße 57	Mo-Fr 6.30-17.00	50	5
132.	Kassebohm	Schwarz	Anja	18055	Heinrich-Vogeler-Weg 27	Mo-Fr 6.30-16.30	50	4
133.	Kassebohm	Bieler	Cornelia	18055	Gänseblümchenweg 31	Mo-Fr 7.00-17.00	50	5
134.	Kassebohm	Gust	Gundula	18055	Peter-E-Erichson-Weg 8	Mo-Fr 7.00-17.00	50	3
135.	Kassebohm	Eberhardt	Anette	18055	G.-Marcks-Weg 10	Mo-Fr 6.30-16.30	50	5

## 5. Kapazitäten Grundschulstandort und Hortbedarf bis 2025/2026

Grundschule "John Brinckman" Vogel-Grip-Weg 10a 18055 Rostock											
Brinckmansdorf											
Volle Halbtagschule											
		2016/ 17	2017/ 18	2018/ 19	2019/ 20	2020/ 21	2021/ 22	2022/ 23	2023/ 24	2024/ 25	2025/ 26
Klasse 1		74	76	75	71	70	70	67	64	65	61
Klasse 2		72	74	76	75	72	72	69	67	65	66
Klasse 3		66	72	74	76	74	71	72	69	68	63
Klasse 4		72	66	72	74	77	75	73	73	71	68
Gesamt		284	288	297	296	293	288	281	273	269	258
Anzahl Klassen		12	12	12	12	12	12	12	12	12	12
dv DFK											
Hortbedarf	90%	256	259	267	266	264	259	253	246	242	232
Plätze IST 15/16	264										

" Michaelshof" Grundschule in freier Trägerschaft Dierkower Damm 18146 Rostock											
Brinckmansdorf											
Förderschule mit Grundschule											
		2016/ 17	2017/ 18	2018/ 19	2019/ 20	2020/ 21	2021/ 22	2022/ 23	2023/ 24	2024/ 25	2025/ 26
Klasse 1		37	34	35	34	36	36	36	36	37	38
Klasse 2		32	36	34	34	34	35	36	35	36	37
Klasse 3		14	34	37	35	35	35	36	37	36	37
Klasse 4		13	14	34	37	35	35	35	36	37	36
Gesamt		96	118	140	140	140	141	143	144	146	148
Anzahl Klassen		6	7	8	8	8	8	8	8	8	8
dv DFK											
Hortbedarf	100%	96	118	140	140	140	141	143	144	146	148
Plätze IST 15/16	71										

" Kinder- und Jugendkinstakademie Rostock" Vicke-Schorler-Ring 94, 18055 Rostock Brinckmansdorf											
		2016/ 17	2017/ 18	2018/ 19	2019/ 20	2020/ 21	2021/ 22	2022/ 23	2023/ 24	2024/ 25	2025/ 26
Klasse 1		44	44	44	44	44	45	43	42	42	41
Klasse 2		44	44	44	44	44	43	44	43	41	41
Klasse 3		43	43	41	42	42	40	39	41	39	38
Klasse 4		46	44	43	40	41	41	39	38	40	38
Gesamt		177	175	172	170	171	169	165	164	162	158
Anzahl Klassen		8	8	8	8	8	8	8	8	8	8
dv DFK											
Hortbedarf	100%	177	175	172	170	171	169	165	164	162	158
Plätze IST 15/16	190										

## 6. Standorte Hort

Stadtbereich	Grundschulstandorte	Anzahl GS ges	davon DFK	Ausla- stung 10/15	B- Quote	Standort der Hortbetreuung	Träger des Hortes	Bemerkung	Plätze BE gesamt	*in Grund- schule	**im Hort	***in Kita
Brinckmans- dorf	V.-Grip-Weg 10 a	277		249	90%	V.-Grip-Weg 10 a	ILL	Hort in GS und Horthaus	264	264		
	Dierkower Damm 39	58		63	109%	Dierkower Damm 39	St.Michael	Hort an privaterGrundschule	71	71		
	V.-Schorler-Ring	195		195	100%	V.-Schorler-Ring	ILL	privaterGrundschule	190	190		

## 7. Auslastung der Plätze

Stadtbereich	Anzahl der Ein- richtungen	Belegungsstand März 2016 *				Anzahl der Plätze lt. Betriebs- erlaubnis nach § 45 SGB VIII				Vergleich mit der Betriebserlaubnis				Auslastung der Plätze gesamt
		Krippe	Kinder- garten	Hort	Gesamt	Krippe	Kinder- garten	Hort	Gesamt	Krippe	Kinder- garten	Hort	Gesamt	
Brinckmansdorf	6	78	269	510	857	91	262	525	878	-13	7	-15	-21	97,6%

	Stadtbereich	Anzahl Tagespflegepersonen	Plätze	Belegung	davon:		Differenz von Plätzen zu Belegung	Auslastung in %
O	Brinckmansdorf	7	32	28	StadtKinder	UmlandKinder	4	87,5

## 8. betreute Kinder mit Migrationshintergrund und Förderbedarf DaZ je Einrichtung

Einrichtung	KHUA	Träger	Anzahl betreuter Kinder mit Migrations- hintergrund				darunter : Anzahl der Kinder mit Förderbedarf in Deutsch als Zweitsprache gemäß KiföG § 10 Abs.7 f.				
			0 - 2 Jahre	3 - 6 Jahre	Kinder im Grund- schulalter	Gesamt	0 - 2 Jahre	3 - 4 Jahre	5 - 6 Jahre	Kinder im Grund- schulalter	Gesamt
Stadtbereich Brinckmansdorf			2	11	19	32	0	0	1	1	2
Tessinerstr. 17	11215	Institut Lernen und Leben		1		1					1
H.-Engel-Weg 11	11203	Institut Lernen und Leben	1	2		3			1		0
Korl-Beggerow-Weg 39	11213	Institut Lernen und Leben	1	2		3					0
Vagel-Grip-Weg 10 a	11207	Institut Lernen und Leben			8	8				1	1
Dierkower Damm 39	12901	Evang.-Pflege- und Fördereinrichtung Michaelshof				0					0
V.-Schorler-Ring 94	11201	Institut Lernen und Leben		6	11	17					0

## 9. betreute Kinder mit Migrationshintergrund und Förderbedarf DaZ im Stadtbereich

Stadtbereiche	betreute Kinder mit Migrationshintergrund					darunter : Anzahl der Kinder mit Förderbedarf in Deutsch als Zweitsprache gemäß KiföG § 10 Abs.7					
	0 - 3 Jahre	3 - 6 Jahre	Kinder im Grund- schulalter	Gesamt	%-Anteil der Kinder gesamt an HRO insgesamt	2 - 3 Jahre	3 - 5 Jahre	5 - 6 Jahre	Kinder im Grund- schulalter	Gesamt	%-Anteil der Kinder mit Förderbedarf gesamt an HRO insgesamt
Brinckmansdorf	2	11	19	32	2,1	0	0	1	1	2	0,6

## 11. Neubaugebiete

Stadtbereich	Einwohner																					Möglicher Zuzug durch geplanten Neubau ab 2016
	2016			2017			2018			2019			2020			2021			2022			
	EFH	MFH	insg.	EFH	MFH	insg.	EFH	MFH	insg.	EFH	MFH	insg.	EFH	MFH	insg.	EFH	MFH	insg.	EFH	MFH	insg.	
Brinckmansdorf	135	60	195	225	290	515	195	250	445	120	200	320	0	0	0	0	0	0	0	0	0	1.475

## 12. Neubaugebiete nach Bebauungsplänen

Flächen-kennziffer	B-Plan Nr.	Flächenname	WE EFH	WE MFH	WE Summe	Realisierung ab
<b>Rechtskraft 2013</b>						
W.12.2	12.W.60	Brinckmanshöhe (Rest)	50	100	150	läuft... bis 2016
<b>Rechtskraft 2014</b>						
W.12.2	12.W.144	Riekdahl	40	0	40	läuft... bis 2016
<b>Rechtskraft ab 2015</b>						
ML.12.3	11.ML.84	Weißes Kreuz/ Änderung	0	250	250	ab 2017
GE.12.4	12.W.188	Wohngebiet Alte Molkerei	50	50	100	ab 2017

## 13. Bevölkerungszahlen in den Alterskohorten von 0 – 10,5 Jahren

Kita- und Hortplanung Brinckmannsdorf											
Alter	2015	2016	2017	2018	2019	2020	2021	2022	2023	2024	2025
0 bis unter 1	49	45	52	57	60	61	58	56	54	52	51
1 bis unter 2	62	57	57	61	66	64	63	61	59	57	56
2 bis unter 3	63	65	64	62	66	67	65	65	62	60	59
<b>0 bis unter 3</b>	<b>174</b>	<b>166</b>	<b>172</b>	<b>180</b>	<b>192</b>	<b>192</b>	<b>186</b>	<b>181</b>	<b>175</b>	<b>170</b>	<b>166</b>
3 bis unter 4	73	68	76	75	73	67	69	66	66	64	62
4 bis unter 5	78	80	81	87	85	74	68	70	68	67	65
5 bis unter 6	65	81	89	89	95	84	74	69	70	68	68
<b>3 bis unter 6,5</b>	<b>252</b>	<b>267</b>	<b>295</b>	<b>302</b>	<b>303</b>	<b>273</b>	<b>255</b>	<b>244</b>	<b>240</b>	<b>236</b>	<b>231</b>
6 bis unter 7	71	75	96	102	101	97	87	77	73	74	72
7 bis unter 8	89	78	88	104	109	99	96	87	78	73	75
8 bis unter 9	74	97	92	100	114	108	99	96	88	79	75
9 bis unter 10	84	78	104	98	104	114	108	99	97	90	81
<b>6,5 bis unter 10,5</b>	<b>317</b>	<b>332</b>	<b>374</b>	<b>407</b>	<b>428</b>	<b>421</b>	<b>402</b>	<b>375</b>	<b>348</b>	<b>328</b>	<b>312</b>

## 14. Versorgungsquote je Alterskohorte

Stadtbereich	Anzahl 0 - unter 3-Jähriger (Stand: 31.12.2015)	Anzahl betreuter Kinder in Krippe (Dezember 2015)	Anzahl betreuter Kinder in Tagespflege (Dezember 2015)	Anzahl betreuter Kinder gesamt (Dezember 2015)	Versorgungsquote in Krippe in % (Dezember 2015)	Versorgungsquote in Tagespflege in % (Dezember 2015)	Versorgungsquote gesamt in % (Dezember 2015)
O Brinckmansdorf	174	67	21	88	38,5	12,1	50,6%

Stadtbereich	Anzahl 3 - unter 6,5-Jähriger (Stand: 31.12.2015)	Anzahl betreuter Rostocker Kinder im Kindergarten (Dezember 2015)	Versorgungsquote Kindergarten in % (Dezember 2015)
O Brinckmansdorf	248	174	70,2

Stadtbereich	Anzahl 6,5 - unter 10,5-Jähriger (Stand: 31.12.2015)	Anzahl betreuter Rostocker Kinder im Hort (Dezember 2015)	Versorgungsquote Hort in % (Dezember 2015)
O Brinckmansdorf	339	409	120,6

### 15. Bedarfsprognose bei gleichbleibender Versorgungsquote

Kita- und Hortplanung Brinckmannsdorf											
Alter	2015	2016	2017	2018	2019	2020	2021	2022	2023	2024	2025
0 bis unter 3	174	166	172	180	192	192	186	181	175	170	166
<b>Prognose Krippe Versorgungsquote</b>	<b>88</b>	<b>84</b>	<b>87</b>	<b>91</b>	<b>97</b>	<b>97</b>	<b>94</b>	<b>91</b>	<b>88</b>	<b>86</b>	<b>84</b>
3 bis unter 6,5	252	267	295	302	303	273	255	244	240	236	231
<b>Prognose Kindergarten Versorgungsquote</b>	<b>177</b>	<b>187</b>	<b>207</b>	<b>212</b>	<b>213</b>	<b>192</b>	<b>179</b>	<b>171</b>	<b>169</b>	<b>166</b>	<b>162</b>
6,5 bis unter 10,5	317	332	374	407	428	421	402	375	348	328	312
<b>Prognose Hort Versorgungsquote</b>	<b>382</b>	<b>400</b>	<b>451</b>	<b>490</b>	<b>516</b>	<b>507</b>	<b>485</b>	<b>452</b>	<b>420</b>	<b>395</b>	<b>376</b>
Versorgungsquote:											
Krippe	50,6										
Kindergarten	70,2										
Hort	120,6										

### 16. Bedarfsprognose bei steigender Versorgungsquote

Tagespflege und Krippe									
Stadtbereich	2020				2025				
	vorauss. Einwohner 2020	Faktor für Steigerung Versorgungsquote von 2015 2020	Steigerung Versorgungsquote 2020	Anzahl betreute Kinder 2020 berechnet aus Versorgungsquote 2020	vorauss. Einwohner 2025	Faktor für Steigerung Versorgungsquote von 2015 zu 2025	Steigerung Versorgungsquote 2025	Anzahl betreute Kinder 2025 berechnet aus Versorgungsquote 2025	
0 Brinckmannsdorf	192	9%	60%	115	166	9%	60%	100	

### Perspektive für den Stadtbereich

Entsprechend der Daten der aktuellen Bevölkerungsprognose, der sinkenden Kinderzahlen in Brinckmannsdorf und der abgeschlossenen Kapazitätserhöhung der Kindertageseinrichtung „Wiedenhoff“ des ILL auf 66 Kinder besteht in diesem Stadtbereich kein erhöhter Bedarf an neuen Kapazitäten, wodurch sich die Erhöhung der Versorgungsquote auf 60% im Bereich Krippe auch umsetzen lassen wird.

Auf dem Gelände der ehemaligen Molkerei in der Neubrandenburger Straße wurde jedoch eine Gemeindebedarfsfläche gesichert um zukünftig entstehende Bedarfe, auch in angrenzenden Stadtbereichen, befriedigen zu können.

## 2.2.13 Dierkow Neu/ Dierkow – Ost/ - West

Im Stadtbereich Dierkow gibt es gegenwärtig 5 Kindertageseinrichtungen, davon 2 integrative Kindertageseinrichtungen. In Dierkow werden die Hortkinder in zwei Kindertageseinrichtungen betreut.

Insgesamt werden in Dierkow 809 Plätze in Kindertageseinrichtungen angeboten.

Die Gesamtkapazität unterteilt sich in 179 Krippenplätze, 454 Kindergartenplätze und 176 Hortplätze.

Die Gesamtauslastung der Platzkapazitäten in den Einrichtungen beträgt in Dierkow Neu 96,1% und in Dierkow Ost/ West 77,5%. In der Kindertagespflege beträgt die Auslastung Dierkow Neu 95% und in Dierkow Ost/ West 93,3%.

In Dierkow sind 8 Tagespflegepersonen tätig und bieten 40 Plätze an.

Die Eltern haben die Möglichkeit ihre Kinder in den Öffnungszeiten zwischen 6.00 – 18.00 Uhr betreuen zu lassen.

### 1. Kindertageseinrichtungen im Stadtbereich

Kindertageseinrichtungen in der Hansestadt Rostock					Stand April 2016									07.06.2016	
fd. Nr	KHUA	Stadtbereich	Träger	Name	Straße	PLZ	KK	KG	Int.	HO	Leiterin	Tel.(0381)	Öffnungszeiten		
77.	10408	Dierkow-Neu	DRK	Integrative Kita Stepkeland	Berringerstr.33	18146	x	x	x	x	Frau Handik	697244	06.00-18.00		
78.	12804	Dierkow-Neu	Volkssolidarität	Kita Lütt Sparling	J.-Wilken-Str.1	18146	x	x	x	x	Frau Lenz	697222	06.00-18.00		
79.	12101	Dierkow-Neu	Lebenshilfe	Integrative Kita Sandmännchen	G.-A.-Demmler-Str.12	18146	x	x	x		Frau Schröder-Schleinitz	681290	06.00-17.00		
80.	11801	Dierkow-West	Klauckschieter e.V.	Kita Klauckschieter	H.-Heine-Platz 9a	18146	x	x			Frau Barkowski	681296	06.00-17.00		
81.	12701	Dierkow-West	Krüselwind gGmbH	Kita Gutshaus	Hinrichsdorferstr.6	18146	x	x			Herr Schätz	694003	06.30-17.00		

### 2. Vergleich Belegungsstand zu Plätzen laut Betriebserlaubnis

Einrichtung	KHUA-Nummer	Träger	Belegungsstand März 2016				Plätze lt. Betriebserlaubnis gem. §45 SGB VIII				Differenz			
			KK	KG	Hort	Gesamt	KK	KG	Hort	Gesamt	KK	KG	Hort	Gesamt
<b>Dierkow Neu</b>			122	330	163	615	132	332	176	640	-10	-2	-13	-25
Berringerstr. 33	10408	DRK	48	133	73	254	48	132	88	268	0	1	-15	-14
J.-Wilken-Str. 1	12804	Volkssolidarität	53	135	90	278	60	140	88	288	-7	-5	2	-10
G.-A.-Demmler Str. 12	12101	Lebenshilfe gGmbH	21	62	0	83	24	60	0	84	-3	2		-1
<b>Dierkow Ost und West</b>			47	84	0	131	47	122	0	169	0	-38	0	-38
H.-Heine-Platz 9 a	11801	Klauckschieter e.V.	14	42	0	56	14	44	0	58	0	-2	0	-2
Hinrichsdorf. Str. 6	12701	Sozialer Ring Rostock	33	42	0	75	33	78	0	111	0	-36	0	-36

### 3. Belegungsvergleich Stadtkinder - Landkinder

Einrichtung (Stand März 2016)	KHUA-Nummer	Träger	Belegungsstand insgesamt				Belegungsstand -Stadtkinder				Belegungsstand -Landkinder			
			KK	KG	Hort	Gesamt	KK	KG	Hort	Gesamt	KK	KG	Hort	Gesamt
<b>Dierkow Neu</b>			122	330	163	615	119	325	163	607	3	5	0	8
Berringerstr. 33	10408	DRK	48	133	73	254	46	133	73	252	2	0	0	2
J.-Wilken-Str. 1	12804	Volkssolidarität	53	135	90	278	52	131	90	273	1	4	0	5
G.-A.-Demmler Str. 12	12101	Lebenshilfe gGmbH	21	62	0	83	21	61	0	82	0	1	0	1
<b>Dierkow Ost und West</b>			47	84	0	131	43	79	0	122	4	5	0	9
H.-Heine-Platz 9 a	11801	Klauckschieter e.V.	14	42	0	56	11	40	0	51	3	2	0	5
Hinrichsdorf. Str. 6	12701	Sozialer Ring Rostock	33	42	0	75	32	39	0	71	1	3	0	4

### 4. Tagespflegestellen

Vermittlung-	Übersicht zu den Tagespflegestellen in der Hansestadt Rostock nach Stadtbereichen						ST-Wo	
Stadtbereich	Name	Vorname	PLZ	Straße	Betreuungs-zeiten			Erl.
136. Dierkow	Zühlke	Uta	18146	Ludwig Feuerbach Weg 16	Mo-Fr 7.00-17.00		50	5
137. Dierkow	Killermann	Steffi	18146	Hannes-Meyer-Platz 11	Mo-Fr 6.30-16.30		50	5
138. Dierkow	Fidan	Steffi	18146	Hannes-Meyer-Platz 11	Mo-Fr 7.00-17.00		50	5
139. Dierkow	Plennis	Petra	18146	Heinrich v. Kleist Weg 31	Mo-Fr 7.00-17.00		50	5
140. Dierkow	Trebs	Birgit	18146	K-Schumacher-Ring 139	Mo-Fr 6.30-17.00		50	5
141. Dierkow	Müller	Silke	18146	K-Schumacher-Ring 139	Mo-Do 6.30-17.00; Fr.-14.30		50	5
142. Dierkow	Obert	Jana	18146	L-Feuerbach-Weg 14	Mo-Fr 6.00-16.00		50	5
143. Alt Bartelsd.	Schröder	Liane	18146	Alte Dorfstr.19	Mo-Fr 6.00-16.00		50	5

## 5. Kapazitäten Grundschulstandort und Hortbedarf bis 2025/2026

Grundschule " Ostseekinder" Walter-Butzek-Straße 23 18146 Rostock											
Dierkow-volle Halbtagschule											
		2016/ 17	2017/ 18	2018/ 19	2019/ 20	2020/ 21	2021/ 22	2022/ 23	2023/ 24	2024/ 25	2025/ 26
Klasse 1		96	93	94	92	100	99	108	108	107	106
Klasse 2		79	95	92	93	92	98	99	107	107	107
Klasse 3		90	89	103	100	100	100	107	108	117	117
Klasse 4		61	71	73	88	86	86	85	91	91	98
Gesamt		326	348	362	373	378	383	399	414	422	428
Anzahl Klassen		17	17	18	19	19	19	19	19	19	19
dv DFK		4	3	3	3	3	3	3	3	3	3
Hortbedarf	61%	199	212	221	228	231	234	243	253	257	261
Hortbedarf	65%	212	226	235	242	246	249	259	269	274	278
Plätze IST 15/16	176										

## 6. Standorte Hort

Stadtbereich	Grundschulstandorte	Anzahl GS ges	davon DFK	Auslastung 10/15	B-Quote	Standort der Hortbetreuung	Träger des Hortes	Bemerkung	Plätze BE gesamt	*in Grundschule	**im Hort	***in Kita
Dierkow	W.-Butzek-Str. 22	302	40	185	61%	J.-Wilkenstr.	VS	Hort in der Kita	88			88
						Berringerstr.	DRK	Hort in der Kita	88			88

## 7. Auslastung der Plätze

Stadtbereich	Anzahl der Einrichtungen	Belegungsstand März 2016 *				Anzahl der Plätze lt. Betriebs-erlaubnis nach § 45 SGB VIII				Vergleich mit der Betriebs-erlaubnis				Auslastung der Plätze gesamt
		Krippe	Kinder-garten	Hort	Gesamt	Krippe	Kinder-garten	Hort	Gesamt	Krippe	Kinder-garten	Hort	Gesamt	
Dierkow Neu	3	122	330	163	615	132	332	176	640	-10	-2	-13	-25	96,1%
Dierkow Ost und West	2	47	84	0	131	47	122	0	169	0	-38	0	-38	77,5%

	Stadtbereich	Anzahl Tagespflegepersonen	Plätze	Belegung	davon:		Differenz von Plätzen zu Belegung	Auslastung in %
					Stadtkinder	Umlandkinder		
P	Dierkow-Neu	4	20	19	19	0	1	95,0
R	Dierkow-West	3	15	14	14	0	1	93,3

## 8. betreute Kinder mit Migrationshintergrund und Förderbedarf DaZ je Einrichtung

Einrichtung	KHJA	Träger	Anzahl betreuter Kinder mit Migrationshintergrund				darunter : Anzahl der Kinder mit Förderbedarf in Deutsch als Zweitsprache gemäß KifoG § 10 Abs.7 f.				
			0 - 2 Jahre	3 - 6 Jahre	Kinder im Grundschulalter	Gesamt	0 - 2 Jahre	3 - 4 Jahre	5 - 6 Jahre	Kinder im Grundschulalter	Gesamt
Stadtbereich Dierkow Neu			9	59	27	95	2	10	14	2	28
Berringerstr. 33	10408	DRK	4	28	15	47		1	3		4
J.-Wilken-Str. 1	12804	Volkssolidarität	4	24	12	40	2	9	11	2	24
G.-A.-Demmler Str. 12	12101	Lebenshilfe gGmbH	1	7		8					0
Dierkow Ost und West			0	1	0	1	0	0	0	0	0
H.-Heine-Platz 9 a	11801	Klauckschiet e.V.		1		1					0
Hinrichsdorfer Str. 6	12701	Sozialer Ring Rostock				0					0

## 9. betreute Kinder mit Migrationshintergrund und Förderbedarf DaZ im Stadtbereich

Stadtbereiche	betreute Kinder mit Migrationshintergrund					darunter : Anzahl der Kinder mit Förderbedarf in Deutsch als Zweitsprache gemäß KiföG § 10 Abs.7					
	0 - 3 Jahre	3 - 6 Jahre	Kinder im Grundschulalter	Gesamt	%Anteil der Kinder gesamt an HRO insgesamt	2 - 3 Jahre	3 - 5 Jahre	5 - 6 Jahre	Kinder im Grundschulalter	Gesamt	%Anteil der Kinder mit Förderbedarf gesamt an HRO insgesamt
Dierkow Neu	9	59	27	95	6,2	2	10	14	2	28	8,0
Dierkow Ost und West	0	1	0	1	0,1	0	0	0	0	0	0,0

### 13. Bevölkerungszahlen in den Alterskohorten von 0 – 10,5 Jahren

Kita- und Hortplanung Dierkow-Neu											
Alter	2015	2016	2017	2018	2019	2020	2021	2022	2023	2024	2025
0 bis unter 1	110	138	130	126	123	116	120	125	128	129	130
1 bis unter 2	106	112	137	130	127	124	118	122	126	126	126
2 bis unter 3	104	112	120	141	134	128	126	121	123	124	124
<b>0 bis unter 3</b>	<b>320</b>	<b>362</b>	<b>387</b>	<b>397</b>	<b>385</b>	<b>369</b>	<b>365</b>	<b>368</b>	<b>377</b>	<b>378</b>	<b>380</b>
3 bis unter 4	104	101	109	116	134	132	127	125	119	120	120
4 bis unter 5	97	104	102	109	115	132	131	128	125	117	117
5 bis unter 6	97	96	102	99	106	115	132	131	127	122	115
<b>3 bis unter 6,5</b>	<b>355</b>	<b>347</b>	<b>359</b>	<b>371</b>	<b>401</b>	<b>431</b>	<b>448</b>	<b>450</b>	<b>435</b>	<b>419</b>	<b>411</b>
6 bis unter 7	114	91	90	95	92	105	114	130	129	122	117
7 bis unter 8	93	113	92	90	95	93	105	114	128	124	118
8 bis unter 9	84	97	118	97	94	94	93	105	112	123	119
9 bis unter 10	78	85	97	116	98	93	95	94	103	108	118
<b>6,5 bis unter 10,5</b>	<b>357</b>	<b>379</b>	<b>395</b>	<b>397</b>	<b>389</b>	<b>381</b>	<b>396</b>	<b>425</b>	<b>454</b>	<b>466</b>	<b>466</b>

Kita- und Hortplanung Dierkow-Ost											
Alter	2015	2016	2017	2018	2019	2020	2021	2022	2023	2024	2025
0 bis unter 1	8	6	6	7	7	6	6	6	6	6	6
1 bis unter 2	9	8	6	6	7	7	7	7	7	7	7
2 bis unter 3	6	10	9	7	7	7	7	7	7	7	7
<b>0 bis unter 3</b>	<b>23</b>	<b>23</b>	<b>21</b>	<b>20</b>	<b>21</b>	<b>20</b>	<b>20</b>	<b>20</b>	<b>20</b>	<b>20</b>	<b>20</b>
3 bis unter 4	4	5	8	7	5	7	7	7	7	7	7
4 bis unter 5	9	4	5	8	7	5	7	7	7	7	7
5 bis unter 6	8	9	5	7	9	7	5	7	7	7	7
<b>3 bis unter 6,5</b>	<b>27</b>	<b>22</b>	<b>22</b>	<b>24</b>	<b>24</b>	<b>23</b>	<b>22</b>	<b>24</b>	<b>25</b>	<b>25</b>	<b>25</b>
6 bis unter 7	11	8	9	5	7	8	7	5	7	7	7
7 bis unter 8	5	11	8	9	5	6	8	7	5	7	7
8 bis unter 9	11	5	11	8	9	5	6	8	7	6	7
9 bis unter 10	10	10	5	10	8	8	5	6	8	7	6
<b>6,5 bis unter 10,5</b>	<b>36</b>	<b>35</b>	<b>33</b>	<b>32</b>	<b>31</b>	<b>28</b>	<b>27</b>	<b>27</b>	<b>27</b>	<b>27</b>	<b>28</b>

Kita- und Hortplanung Dierkow-West											
Alter	2015	2016	2017	2018	2019	2020	2021	2022	2023	2024	2025
0 bis unter 1	1	4	5	5	5	3	4	4	4	4	4
1 bis unter 2	6	3	3	4	4	5	4	4	5	5	5
2 bis unter 3	3	6	3	3	3	5	6	5	6	6	6
<b>0 bis unter 3</b>	<b>10</b>	<b>12</b>	<b>11</b>	<b>11</b>	<b>11</b>	<b>13</b>	<b>14</b>	<b>14</b>	<b>14</b>	<b>15</b>	<b>15</b>
3 bis unter 4	6	5	8	6	5	3	5	7	6	6	7
4 bis unter 5	8	7	6	9	7	5	4	6	7	7	7
5 bis unter 6	10	7	5	5	7	7	5	4	6	7	7
<b>3 bis unter 6,5</b>	<b>26</b>	<b>24</b>	<b>22</b>	<b>22</b>	<b>22</b>	<b>19</b>	<b>18</b>	<b>20</b>	<b>22</b>	<b>23</b>	<b>24</b>
6 bis unter 7	4	10	7	5	5	7	7	6	5	6	8
7 bis unter 8	7	5	11	8	6	5	7	7	6	5	7
8 bis unter 9	8	7	5	11	8	6	5	7	7	6	6
9 bis unter 10	7	8	7	5	11	7	6	5	7	7	6
<b>6,5 bis unter 10,5</b>	<b>28</b>	<b>29</b>	<b>31</b>	<b>30</b>	<b>29</b>	<b>26</b>	<b>25</b>	<b>25</b>	<b>25</b>	<b>25</b>	<b>26</b>

#### 14. Versorgungsquote je Alterskohorte

Stadtbereich		Anzahl 0 - unter 3-Jähriger (Stand: 31.12.2015)	Anzahl betreuter Kinder in Krippe (Dezember 2015)	Anzahl betreuter Kinder in Tagespflege (Dezember 2015)	Anzahl betreuter Kinder gesamt (Dezember 2015)	Versorgungsquote in Krippe in % (Dezember 2015)	Versorgungsquote in Tagespflege in % (Dezember 2015)	Versorgungsquote gesamt in % (Dezember 2015)
P	Dierkow -Neu	320	123	37	160	38,4	11,6	50,0%
Q/R	Dierkow -Ost/-West	33	43		43	130,3	0,0	130,3%

Stadtbereich		Anzahl 3 - unter 6,5-Jähriger (Stand: 31.12.2015)	Anzahl betreuter Rostocker Kinder im Kindergarten (Dezember 2015)	Versorgungsquote Kindergarten in % (Dezember 2015)
P	Dierkow -Neu	354	303	85,6
Q/R	Dierkow -Ost/-West	53	72	135,8

Stadtbereich		Anzahl 6,5 - unter 10,5-Jähriger (Stand: 31.12.2015)	Anzahl betreuter Rostocker Kinder im Hort (Dezember 2015)	Versorgungsquote Hort in % (Dezember 2015)
P	Dierkow -Neu	307	178	58,0
Q/R	Dierkow -Ost/-West	145	0	0,0

#### 15. Bedarfsprognose bei gleichbleibender Versorgungsquote

Kita- und Hortplanung Dierkow-Neu											
Alter	2015	2016	2017	2018	2019	2020	2021	2022	2023	2024	2025
0 bis unter 3	320	362	387	397	385	369	365	368	377	378	380
Prognose Krippe Versorgungsquote	160	181	194	199	192	184	182	184	189	189	190
3 bis unter 6,5	355	347	359	371	401	431	448	450	435	419	411
Prognose Kindergarten Versorgungsquote	304	297	307	318	343	369	383	385	373	359	351
6,5 bis unter 10,5	357	379	395	397	389	381	396	425	454	466	466
Prognose Hort Versorgungsquote	207	220	229	230	226	221	230	246	263	270	270
Versorgungsquote:											
Krippe	50										
Kindergarten	85,6										
Hort	58										

Kita- und Hortplanung Dierkow-Ost												
Alter	2015	2016	2017	2018	2019	2020	2021	2022	2023	2024	2025	
0 bis unter 3	23	23	21	20	21	20	20	20	20	20	20	
<b>Prognose Krippe Versorgungsquote</b>	<b>30</b>	<b>30</b>	<b>27</b>	<b>26</b>	<b>28</b>	<b>26</b>	<b>27</b>	<b>26</b>	<b>26</b>	<b>26</b>	<b>26</b>	
3 bis unter 6,5	27	22	22	24	24	23	22	24	25	25	25	
<b>Prognose Kindergarten Versorgungsquote</b>	<b>36</b>	<b>30</b>	<b>31</b>	<b>33</b>	<b>33</b>	<b>31</b>	<b>30</b>	<b>32</b>	<b>34</b>	<b>34</b>	<b>34</b>	
6,5 bis unter 10,5	36	35	33	32	31	28	27	27	27	27	27	
<b>Prognose Hort Versorgungsquote</b>	<b>0</b>	<b>0</b>	<b>0</b>	<b>0</b>	<b>0</b>	<b>0</b>	<b>0</b>	<b>0</b>	<b>0</b>	<b>0</b>	<b>0</b>	
Versorgungsquote:												
Krippe	130,3											
Kindergarten	135,8											
Hort	0											

Kita- und Hortplanung Dierkow-West												
Alter	2015	2016	2017	2018	2019	2020	2021	2022	2023	2024	2025	
0 bis unter 3	10	12	11	11	11	13	14	14	14	15	15	
<b>Prognose Krippe Versorgungsquote</b>	<b>13</b>	<b>16</b>	<b>15</b>	<b>14</b>	<b>14</b>	<b>17</b>	<b>18</b>	<b>18</b>	<b>18</b>	<b>19</b>	<b>20</b>	
3 bis unter 6,5	26	24	22	22	22	19	18	20	22	23	24	
<b>Prognose Kindergarten Versorgungsquote</b>	<b>35</b>	<b>32</b>	<b>30</b>	<b>30</b>	<b>30</b>	<b>26</b>	<b>24</b>	<b>27</b>	<b>29</b>	<b>32</b>	<b>32</b>	
6,5 bis unter 10,5	28	29	31	30	29	26	25	25	25	25	26	
<b>Prognose Hort Versorgungsquote</b>	<b>0</b>	<b>0</b>	<b>0</b>	<b>0</b>	<b>0</b>	<b>0</b>	<b>0</b>	<b>0</b>	<b>0</b>	<b>0</b>	<b>0</b>	
Versorgungsquote:												
Krippe	130,3											
Kindergarten	135,8											
Hort	0											

## 16. Bedarfsprognose bei steigender Versorgungsquote

Tagespflege und Krippe								
Stadtbereich	2020				2025			
	vorauss. Einwohner 2020	Faktor für Steigerung Versorgungsquote von 2015 2020	Steigerung Versorgungsquote 2020	Anzahl betreute Kinder 2020 berechnet aus Versorgungsquote 2020	vorauss. Einwohner 2025	Faktor für Steigerung Versorgungsquote von 2015 zu 2025	Steigerung Versorgungsquote 2025	Anzahl betreute Kinder 2025 berechnet aus Versorgungsquote 2025
	P Dierkow-Neu	369	5%	55%	203	380	5%	55%
								209

### Perspektive für den Stadtbereich

Entsprechend der Daten der aktuellen Bevölkerungsprognose und der steigenden Kinderzahlen in Dierkow wird auch der Bedarf an Kapazitäten in Kindertageseinrichtungen steigen.

Durch die Verlagerung und Erweiterung der Hortgruppen aus der Kindertageseinrichtung „Lütt Sparling“ der Volkssolidarität an die Grundschule in der Walter-Butzek-Straße konnte eine Erhöhung der Hortkapazitäten auf 110 Plätze erreicht und gleichzeitig in der Kindertageseinrichtung 12 neue Krippen- und 25 neue Kindergartenplätze geschaffen werden. In der Einrichtung „Lütt Sparling“ besteht bei Bedarf die Möglichkeit eine Hortgruppe aufzumachen.

Dadurch ist die Erhöhung der Versorgungsquote auf 55% im Bereich Krippe/ Kindertagespflege in diesem Stadtbereich erreichbar.

## 2.2.14 Toitenwinkel

In Toitenwinkel gibt es zurzeit 5 Kindertageseinrichtungen mit einer Außenstelle Hort an der Grundschule mit einer Gesamtkapazität von 1.030 Plätzen. In zwei Kindertageseinrichtungen werden Kinder integrativ betreut.

Die Gesamtkapazität unterteilt sich in 234 Krippenplätze, 554 Kindergartenplätze und 242 Hortplätze.

Die Gesamtauslastung der Platzkapazitäten in den Einrichtungen beträgt in Toitenwinkel 94,7% und in der Kindertagespflege 88,6%.

In Toitenwinkel sind 7 Tagespflegepersonen tätig mit insgesamt 35 Plätzen.

Die Eltern haben die Möglichkeit ihre Kinder in den Öffnungszeiten zwischen 6.00 – 20.30 Uhr betreuen zu lassen.

### 1. Kindertageseinrichtungen im Stadtbereich

Kindertageseinrichtungen in der Hansestadt Rostock					Stand April 2016										07.06.2016
fd. Nr	KHUA	Stadtbereich	Träger	Name	Straße	PLZ	KK	KG	Int.	HO	Leiterin	Tel.(0381)	Öffnungszeiten		
82.	12403	Toitenwinkel	Stadtmission	Integrative Kita Am Waldchen	A.-Schweitzer-Str.25	18147	x	x	x	x	Frau Zarmsdorf	696749	06.00-17.00		
83.	10409	Toitenwinkel	DRK	Kita Zum Lebensbaum	Zum Lebensbaum 16	18147	x	x			Frau Blümel	697345	06.00-18.00		
84.	12809	Toitenwinkel	Volkssolidarität	Integrative Kita und Hort Zwergenhaus	P.-Picasso-Str.37 u. P.-Picasso-Str.45	18147	x	x	x	x	Frau Kiaupat	45378300	06.00-18.00		
85.	10103	Toitenwinkel	ASB-KV	Kita Seestern	P.-Picasso-Str.36	18147	x	x			Frau Heitmann-Schneider	6865049	06.00-20.30		

### 2. Vergleich Belegungsstand zu Plätzen laut Betriebserlaubnis

Einrichtung	KHUA-Nummer	Träger	Belegungsstand März 2016				Plätze lt. Betriebserlaubnis gem. §45 SGB VIII				Differenz			
			KK	KG	Hort	Gesamt	KK	KG	Hort	Gesamt	KK	KG	Hort	Gesamt
<b>Toitenwinkel</b>			<b>221</b>	<b>516</b>	<b>238</b>	<b>975</b>	<b>234</b>	<b>554</b>	<b>242</b>	<b>1030</b>	<b>-13</b>	<b>-38</b>	<b>-4</b>	<b>-55</b>
A.-Schweitzer-Str. 25	12403	Stadtmission	31	99	66	196	36	106	66	208	-5	-7	0	-12
Zum Lebensbaum 16	10409	DRK	34	73	0	107	30	72	0	102	4	1	0	5
P.-Picasso-Str. 37 u. P.-Picasso-Str. 45	12809	Volkssolidarität	68	184	172	424	78	183	176	437	-10	1	-4	-13
P.-Picasso-Str. 36	10103	ASB Kreisverband	79	136	0	215	72	165	0	237	7	-29	0	-22
Hafenbahnweg 18	10801	ASB Landesverband	9	24	0	33	18	28	0	46	-9	-4	0	-13

### 3. Belegungsvergleich Stadtkinder - Landkinder

Einrichtung (Stand März 2016)	KHUA-Nummer	Träger	Belegungsstand insgesamt				Belegungsstand - Stadtkinder				Belegungsstand - Landkinder			
			KK	KG	Hort	Gesamt	KK	KG	Hort	Gesamt	KK	KG	Hort	Gesamt
<b>Toitenwinkel</b>			<b>221</b>	<b>516</b>	<b>238</b>	<b>975</b>	<b>219</b>	<b>510</b>	<b>238</b>	<b>967</b>	<b>2</b>	<b>6</b>	<b>0</b>	<b>8</b>
A.-Schweitzer-Str. 25	12403	Stadtmission	31	99	66	196	31	98	66	195	0	1	0	1
Zum Lebensbaum 16	10409	DRK	34	73	0	107	33	72	0	105	1	1	0	2
P.-Picasso-Str. 37 u. P.-Picasso-Str. 45	12809	Volkssolidarität	68	184	172	424	67	183	172	422	1	1	0	2
P.-Picasso-Str. 36	10103	ASB Kreisverband	79	136	0	215	79	135	0	214	0	1	0	1
Hafenbahnweg 18	10801	ASB Landesverband	9	24	0	33	9	22	0	31	0	2	0	2

### 4. Tagespflegestellen

Vermittlung-	Übersicht zu den Tagespflegestellen in der Hansestadt Rostock nach Stadtbereichen						ST-Wo	
Stadtbereich	Name	Vorname	PLZ	Straße	Betreuungszeiten			Erl.
144. Toitenwinkel	Preuß	Sabrina	18147	A.-Schweitzer-Straße 24a	Mo-Fr 6.00-18.00		50	5
145. Toitenwinkel	Stielow	Bianca	18147	A.-Schweitzer-Straße 24a	Mo-Fr 6.00-18.00		50	5
146. Toitenwinkel	Puls	Danny	18147	A.-Schweitzer-Straße 17a	Mo-Fr 7.00-17.00		50	5
147. Toitenwinkel	Graetz	Janine	18147	A.-Schweitzer-Straße 17a	Mo.-Fr. 7.00-17.00		50	5
148. Toitenwinkel	Fuchs	Aline	18147	M.-Niemöller-Str.24	Mo-Fr 7.00-17.00		50	5
149. Toitenwinkel	Fuchs	Andreas	18147	M.-Niemöller-Str.24	Mo-Fr 7.00-17.00		50	5
150. Toitenwinkel	Bandilla	Silke	18147	J.-Curie-Allee 40	Mo-Do 6.00-17.00 Fr. 16.00		50	5

## 5. Kapazitäten Grundschulstandort und Hortbedarf bis 2025/2026

Grundschule " Grundschule an den Weiden" Pablo-Picasso-Straße 44 18147 Rostock											
Toitenwinkel											
		2016/ 17	2017/ 18	2018/ 19	2019/ 20	2020/ 21	2021/ 22	2022/ 23	2023/ 24	2024/ 25	2025/ 26
Klasse 1		101	98	99	102	102	98	109	105	104	106
Klasse 2		114	103	99	100	103	103	99	110	107	105
Klasse 3		126	128	116	112	113	117	116	112	124	120
Klasse 4		79	105	101	92	89	89	92	92	89	98
Gesamt		420	434	415	406	407	407	416	419	424	429
Anzahl Klassen		21	21	20	21	22	22	22	22	22	22
dv DFK		6	6	6	6	6	6	6	6	6	6
Hortbedarf	61%	256	265	253	248	248	248	254	256	259	262
Hortbedarf	65%	273	282	270	264	265	265	270	272	276	279
Plätze IST 15/16	242										

## 6. Standorte Hort

Stadtbereich	Grundschulstandorte	Anzahl GS ges	davon DFK	Ausla- stung 10/15	B- Quote	Standort der Hortbetreuung	Träger des Hortes	Bemerkung	Plätze BE gesamt	*in Grund- schule	**im Hort	***in Kita
Toitenwinkel	P.-Picasso-Str. 44	400	67	242	61%	A-Schweitzerstr.	Stadtmission	Hort in der Kita	66			66
	P.-Picasso-Str. 45(FS)	23			0%	P.Picasso-Str.45	VS	eigene Horträume	176	176		

## 7. Auslastung der Plätze

Stadtbereich	Anzahl der Ein- richtungen	Belegungsstand März 2016 *				Anzahl der Plätze lt. Betriebs- erlaubnis nach § 45 SGB VIII				Vergleich mit der Betriebs-erlaubnis				Auslastung der Plätze gesamt
		Krippe	Kinder- garten	Hort	Gesamt	Krippe	Kinder- garten	Hort	Gesamt	Krippe	Kinder- garten	Hort	Gesamt	
Toitenwinkel	5	221	516	238	975	234	554	242	1030	-13	-38	-4	-55	94,7%

	Stadtbereich	Anzahl Tagespflegepersonen	Plätze	Belegung	davon:		Differenz von Plätzen zu Belegung	Auslastung in %
					Stadtkinder	Umlandkinder		
S	Toitenwinkel	7	35	31	31	0	4	88,6

## 8. betreute Kinder mit Migrationshintergrund und Förderbedarf DaZ je Einrichtung

Einrichtung	KHJA	Träger	Anzahl betreuter Kinder mit Migrations- hintergrund				darunter : Anzahl der Kinder mit Förderbedarf in Deutsch als Zweitsprache gemäß KiföG § 10 Abs.7 f.				
			0 - 2 Jahre	3 - 6 Jahre	Kinder im Grund- schulalter	Gesamt	0 - 2 Jahre	3 - 4 Jahre	5 - 6 Jahre	Kinder im Grund- schulalter	Gesamt
Stadtbereich Toitenwinkel			17	60	31	108	5	11	10	6	32
A.-Schweitzer-Str. 25	12403	Stadtmission	3	14	11	28					0
Zum Lebensbaum 16	10409	DRK	2	9		11					0
P.-Picasso-Str. 37	12809	Volkssolidarität	4	22	20	46	1	7	2	6	16
P.-Picasso-Str. 36	10103	ASB Kreisverband	7	12		19	3	4	5		12
Hafenbahnweg 18	10801	ASB Landesverband	1	3		4	1		3		4

## 9. betreute Kinder mit Migrationshintergrund und Förderbedarf DaZ im Stadtbereich

Stadtbereiche	betreute Kinder mit Migrationshintergrund					darunter : Anzahl der Kinder mit Förderbedarf in Deutsch als Zweitsprache gemäß KiföG § 10 Abs.7					
	0 - 3 Jahre	3 - 6 Jahre	Kinder im Grund- schulalter	Gesamt	%-Anteil der Kinder gesamt an HRO insgesamt	2 - 3 Jahre	3 - 5 Jahre	5 - 6 Jahre	Kinder im Grund- schulalter	Gesamt	%-Anteil der Kinder mit Förderbedarf gesamt an HRO insgesamt
Toitenwinkel	17	60	31	108	7,0	5	11	10	6	32	9,1

## 10. Maßnahmen KOE (Neubau, Sanierung)

WE-Nr.	Objekt	Straße	PLZ / Ort	SG	Maßnahme	Zeitraum
1001	Kita "Am Wäldchen" (StadtM)	Albert-Schweitzer-Straße 25	18147 Rostock	U	Komplettsanierung	2016/2017
1014	Kita "Toitenwinkler Zwergenhaus" (VS)	Pablo-Picasso-Straße 37	18147 Rostock	T	Fassadensanierung+ Akkustikmaßnahmen	2016
1227	Kita/Sozialeinrichtung (ASB gGmbH)	Hafenbahnweg 18	18147 Rostock	U	Komplettsanierung	2019/2020

## 11. Neubaugebiete

Stadtbereich	Einwohner																					Möglicher Zuzug durch geplanten Neubau ab 2016
	2016			2017			2018			2019			2020			2021			2022			
	EFH	MFH	insg.	EFH	MFH	insg.	EFH	MFH	insg.	EFH	MFH	insg.	EFH	MFH	insg.	EFH	MFH	insg.	EFH	MFH	insg.	
Toitenw inkel	60	0	60	165	0	165	30	0	30	0	0	0	0	0	0	0	0	0	0	0	0	255

## 12. Neubaugebiete nach Bebauungsplänen

Flächen-kennziffer	B-Plan Nr.	Flächenname	WE EFH	WE MFH	WE Summe	Realisierung ab
<b>Rechtskraft ab 2015</b>						
W.14.1	14.WA.155	Dorf Toitenw inkel	50	0	50	ab 2016
W.14.3	14.W.184	Toitenw inkel Pappelallee	35	0	35	ab 2016

## 13. Bevölkerungszahlen in den Alterskohorten von 0 – 10,5 Jahren

Kita- und Hortplanung Toitenwinkel											
Alter	2015	2016	2017	2018	2019	2020	2021	2022	2023	2024	2025
0 bis unter 1	126	162	162	166	167	170	168	166	164	162	161
1 bis unter 2	156	132	165	163	167	166	170	167	165	164	162
2 bis unter 3	161	167	148	177	176	163	164	167	164	163	161
<b>0 bis unter 3</b>	<b>443</b>	<b>461</b>	<b>475</b>	<b>506</b>	<b>509</b>	<b>500</b>	<b>502</b>	<b>501</b>	<b>494</b>	<b>489</b>	<b>484</b>
3 bis unter 4	144	163	171	153	178	166	157	157	159	157	156
4 bis unter 5	136	143	161	165	151	169	160	152	152	153	151
5 bis unter 6	144	138	147	160	163	146	165	157	149	149	150
<b>3 bis unter 6,5</b>	<b>500</b>	<b>521</b>	<b>552</b>	<b>554</b>	<b>574</b>	<b>560</b>	<b>555</b>	<b>546</b>	<b>536</b>	<b>532</b>	<b>530</b>
6 bis unter 7	152	154	149	153	164	157	144	161	153	146	145
7 bis unter 8	143	156	161	152	157	156	152	140	156	148	142
8 bis unter 9	123	152	168	167	159	150	151	148	137	151	144
9 bis unter 10	112	126	154	167	164	154	148	149	146	136	149
<b>6,5 bis unter 10,5</b>	<b>508</b>	<b>566</b>	<b>620</b>	<b>636</b>	<b>641</b>	<b>617</b>	<b>600</b>	<b>591</b>	<b>588</b>	<b>579</b>	<b>574</b>

#### 14. Versorgungsquote je Alterskohorte

Stadtbereich	Anzahl 0 - unter 3-Jähriger (Stand: 31.12.2015)	Anzahl betreuter Kinder in Krippe (Dezember 2015)	Anzahl betreuter Kinder in Tagespflege (Dezember 2015)	Anzahl betreuter Kinder gesamt (Dezember 2015)	Versorgungsquote in Krippe in % (Dezember 2015)	Versorgungsquote in Tagespflege in % (Dezember 2015)	Versorgungsquote gesamt in % (Dezember 2015)
S Toitenwinkel	443	211	31	242	47,6	7,0	54,6%

Stadtbereich	Anzahl 3 - unter 6,5-Jähriger (Stand: 31.12.2015)	Anzahl betreuter Rostocker Kinder im Kindergarten (Dezember 2015)	Versorgungsquote Kindergarten in % (Dezember 2015)
S Toitenwinkel	489	483	98,8

Stadtbereich	Anzahl 6,5 - unter 10,5-Jähriger (Stand: 31.12.2015)	Anzahl betreuter Rostocker Kinder im Hort (Dezember 2015)	Versorgungsquote Hort in % (Dezember 2015)
S Toitenwinkel	451	240	53,2

#### 15. Bedarfsprognose bei gleichbleibender Versorgungsquote

Kita- und Hortplanung Toitenwinkel											
Alter	2015	2016	2017	2018	2019	2020	2021	2022	2023	2024	2025
0 bis unter 3	443	461	475	506	509	500	502	501	494	489	484
Prognose Krippe Versorgungsquote	242	252	259	276	278	273	274	273	269	267	264
3 bis unter 6,5	500	521	552	554	574	560	555	546	536	532	530
Prognose Kindergarten Versorgungsquote	494	515	546	547	567	554	548	540	530	526	523
6,5 bis unter 10,5	508	566	620	636	641	617	600	591	588	579	574
Prognose Hort Versorgungsquote	270	301	330	338	341	328	319	314	313	308	305
Versorgungsquote:											
Krippe	54,6										
Kindergarten	98,8										
Hort	53,2										

#### 16. Bedarfsprognose bei steigender Versorgungsquote

Hortplanung Toitenwinkel		Hortplanung Toitenwinkel	
Alter	2020	Alter	2025
6,5 bis unter 10,5	617	6,5 bis unter 10,5	574
Prognose Hort Versorgungsquote	339	Prognose Hort Versorgungsquote	316
Versorgungsquote:		Versorgungsquote:	
Hort	55	Hort	55

#### Perspektive für den Stadtbereich

Aufgrund der in der Bevölkerungsprognose ausgewiesenen steigenden Kinderzahlen in Toitenwinkel werden weitere Bedarfe an Kapazitäten in Kindertageseinrichtungen entstehen müssen.

Die KITA „Zum Lebensbaum“ des DRK hat nach ihrem Umzug und Neubau eine Erhöhung der Kapazität von 102 auf 129 Plätze vorgenommen und sich zu einer Integrativkindertagesstätte gewandelt.

Der ASB sucht einen neuen Standort für die Kindertageseinrichtung „Krup Unner“, welcher dann auch mit einer Kapazitätserhöhung einhergehen wird.

Die Rostocker Stadtmission wird in ihrer Kindertageseinrichtung „Am Wäldchen“ ab 04/2016 eine Sanierung bei laufendem Betrieb vornehmen.

Durch die Kapazitätserhöhungen an den einzelnen Standorten und die damit verbundene Möglichkeit der Umlenkung von Kapazitäten im Krippen- und Kindergartenbereich könnte die Versorgungsquote im Bereich Hort auf 55% erhöht werden.

## 2.2.15 Gehlsdorf und Rostock Ost

In diesem Stadtbereich befinden sich 3 Kindertageseinrichtungen mit einer Gesamtkapazität von 402 Plätzen, wovon eine Einrichtung einen integrativen Ansatz verfolgt. Der Hort befindet sich als Außenstelle der Kindertageseinrichtung in Räumen der Grundschule.

Die Gesamtkapazität unterteilt sich in 68 Krippenplätze, 160 Kindergartenplätze und 174 Hortplätze.

Die Gesamtauslastung der Platzkapazitäten in den Einrichtungen beträgt in Gehlsdorf/ Rostock Ost 99% und in der Kindertagespflege 90%.

Im Bereich Gehlsdorf/ Rostock- Ost sind 2 Tagespflegepersonen mit einer Platzkapazität von 10 Plätzen tätig.

Die Eltern haben die Möglichkeit ihre Kinder in der Zeit von 6.00 – 18.00 Uhr betreuen zu lassen.

### 1. Kindertageseinrichtungen im Stadtbereich

Kindertageseinrichtungen in der Hansestadt Rostock					Stand April 2016									07.06.2016
fd. Nr.	KHUA	Stadtbereich	Träger	Name	Straße	PLZ	KK	KG	Int.	HO	Leiterin	Tel.(0381)	Öffnungszeiten	
87.	11701	Gehlsdorf	Kindervilla Cords	Integrative Kita und Hort Kindervilla Cords	Pressentinstr.82a u 80	18147	x	x	x	x	Frau Ruth	680964	06.00-17.00	
88.	11217	Gehlsdorf	Lernen und Leben	Kita Am Gehlsdorfer Ufer	Backbordstr.3	18147	x	x			Frau Risse	66618760	06.00-18.00	
89.	12902	Gehlsdorf	Evangelische Stiftung Michaelshof	Evangelisch inklusiver Kindergarten	Fährstraße 25	18147		x	x		Frau Huhle	645257	06.00-18.00	

### 2. Vergleich Belegungsstand zu Plätzen laut Betriebserlaubnis

Einrichtung	KHUA-Nummer	Träger	Belegungsstand März 2016				Plätze lt. Betriebserlaubnis gem. §45 SGB VIII				Differenz			
			KK	KG	Hort	Gesamt	KK	KG	Hort	Gesamt	KK	KG	Hort	Gesamt
<b>Gehlsdorf und Rostock-Ost</b>			58	163	177	398	68	160	174	402	-10	3	3	-4
Pressentinstr. 82a und 80	11701	Kindervilla "Cords" e. V.	35	88	177	300	36	87	174	297	-1	1	3	3
Backbordstr. 3	11217	Institut Lernen und Leben	23	61	0	84	32	58	0	90	-9	3	0	-6
Fährstr. 25	12902	St. Michael	0	14	0	14	0	15	0	15	0	-1	0	-1

### 3. Belegungsvergleich Stadtkinder - Landkinder

Einrichtung (Stand März 2016)	KHUA-Nummer	Träger	Belegungsstand insgesamt				Belegungsstand - Stadtkinder				Belegungsstand - Landkinder			
			KK	KG	Hort	Gesamt	KK	KG	Hort	Gesamt	KK	KG	Hort	Gesamt
<b>Gehlsdorf und Rostock-Ost</b>			58	163	177	398	57	160	176	393	1	3	1	5
Pressentinstr. 82a und 80	11701	Kindervilla "Cords" e. V.	35	88	177	300	34	85	176	295	1	3	1	5
Backbordstr. 3	11217	Institut Lernen und Leben	23	61	0	84	23	61	0	84	0	0	0	0
Fährstr. 25	12902	St. Michael	0	14	0	14	0	14	0	14	0	0	0	0

### 4. Tagespflegestellen

Übersicht zu den Tagespflegestellen in der Hansestadt Rostock nach Stadtbereichen						ST-Wo	
Vermittlung-	Stadtbereich	Name	Vorname	PLZ	Straße	Betreuungs-zeiten	Erl.
151.	Gehlsdorf	Peters	Maja	18147	Gehlsheimer Str. 19c	Mo-Fr 7.00-17.00	50 5
152.	Krummendorf	Dräger	Ute	18147	Up' n Warnowsand 16	Mo-Do 6.00-16.30; Fr.-15.00	50 5

## 5. Kapazitäten Grundschulstandort und Hortbedarf bis 2025/2026

Gehlsdorfer Grundschule , Pressentinstraße 82 18147 Rostock											
Gehlsdorf											
		2016/ 17	2017/ 18	2018/ 19	2019/ 20	2020/ 21	2021/ 22	2022/ 23	2023/ 24	2024/ 25	2025/ 26
Klasse 1		67	61	71	66	64	70	60	63	67	67
Klasse 2		63	65	59	69	64	62	69	58	62	65
Klasse 3		35	61	62	56	66	61	59	66	55	59
Klasse 4		37	36	61	64	58	68	63	61	67	57
Gesamt		202	223	253	255	252	261	251	248	251	248
Anzahl Klassen		10	11	12	12	12	12	12	12	12	12
dv DFK											
Hortbedarf	98%	198	219	248	250	247	256	246	243	246	243
Hortbedarf											
Plätze IST 15/16	174										

## 6. Standorte Hort

Stadtbereich	Grundschulstandorte	Anzahl GS ges	davon DFK	Auslastung 10/15	B-Quote	Standort der Hortbetreuung	Träger des Hortes	Bemerkung	Plätze BE gesamt	*in Grundschule	**im Hort	***in Kita
Gehlsdorf	Pressentinstr. 82	180		177	98%	Pressentinerstr.82	Kindervilla Cords	Hort an Grundschule	174	174		
		180	0	177	98%				174	174	0	0

## 7. Auslastung der Plätze

Stadtbereich	Anzahl der Einrichtungen	Belegungsstand März 2016 *				Anzahl der Plätze lt. Betriebs-erlaubnis nach § 45 SGB VIII				Vergleich mit der Betriebserlaubnis				Auslastung der Plätze gesamt
		Krippe	Kinder-garten	Hort	Gesamt	Krippe	Kinder-garten	Hort	Gesamt	Krippe	Kinder-garten	Hort	Gesamt	
Gehlsdorf und Rostock Ost	3	58	163	177	398	68	160	174	402	-10	3	3	-4	99,0%

	Stadtbereich	Anzahl Tagespflegepersonen	Plätze	Belegung	davon:		Differenz von Plätzen zu Belegung	Auslastung in %
					Stadtkinder	Umlandkinder		
T/U	Gehlsdorf/Rostock Ost		2	10	9	0	1	90,0

## 8. betreute Kinder mit Migrationshintergrund und Förderbedarf DaZ je Einrichtung

Einrichtung	KHUA	Träger	Anzahl betreuter Kinder mit Migrationshintergrund				darunter : Anzahl der Kinder mit Förderbedarf in Deutsch als Zweitsprache gemäß KiföG § 10 Abs.7 f.				
			0 - 2 Jahre	3 - 6 Jahre	Kinder im Grundschulalter	Gesamt	0 - 2 Jahre	3 - 4 Jahre	5 - 6 Jahre	Kinder im Grundschulalter	Gesamt
Stadtbereich Gehlsdorf und Rostock-Ost			2	6	0	8	0	0	0	0	0
Pressentinstr. 82 und 82 a	11701	Kindervilla "Cords" e. V.		3		3					0
Backbordstr. 3	11217	Institut Lernen Leben e.V.	2	2		4					0
Fährstr. 25	12902	Evangel.-Pfleger- und Förderereinrichtung Michaelshof		1		1					0

## 9. betreute Kinder mit Migrationshintergrund und Förderbedarf DaZ im Stadtbereich

Stadtbereiche	betreute Kinder mit Migrationshintergrund					darunter : Anzahl der Kinder mit Förderbedarf in Deutsch als Zweitsprache gemäß KiföG § 10 Abs.7					
	0 - 3 Jahre	3 - 6 Jahre	Kinder im Grundschulalter	Gesamt	%Anteil der Kinder gesamt an HRO insgesamt	2 - 3 Jahre	3 - 5 Jahre	5 - 6 Jahre	Kinder im Grundschulalter	Gesamt	%Anteil der Kinder mit Förderbedarf gesamt an HRO insgesamt
Gehlsdorf/Rostock-Ost	2	6	0	8	0,5	0	0	0	0	0	0,0

## 11. Neubaugebiete

Stadtbereich	Einwohner																					Möglicher Zuzug durch geplanten Neubau ab 2016
	2016			2017			2018			2019			2020			2021			2022			
	EFH	MFH	insg.	EFH	MFH	insg.	EFH	MFH	insg.	EFH	MFH	insg.	EFH	MFH	insg.	EFH	MFH	insg.	EFH	MFH	insg.	
Gehlsdorf	60	340	400	150	500	650	330	160	490	330	0	330	0	0	0	0	0	0	0	0	0	1.870

## 12. Neubaugebiete und Bebauungspläne

Flächen- kennziffer	B-Plan Nr.	Flächenname	WE EFH	WE MFH	WE Summe	Realisierung ab
<b>Rechtskraft 2013</b>						
W.15.1	15.W.99	Gehlsdorfer Nordufer	0	200	200	läuft...
W.15.5	15.W.123	Ehem. Marinegelände Gehlsdorf (Rest)	30	100	130	läuft... bis 2017
<b>Rechtskraft ab 2015</b>						
W.15.1	15.WA.178	Obere Warnow kante Gehlsdorf	0	200	200	ab 2016
		Wohngebiet Gehlsdorf Rostocker Str.*	110	0	110	ab 2017/18
		Wohngebiet Gehlsdorf Melkw eg*	150	0	150	ab 2017/18

## 13. Bevölkerungszahlen in den Alterskohorten von 0 – 10,5 Jahren

Kita- und Hortplanung Gehlsdorf											
Alter	2015	2016	2017	2018	2019	2020	2021	2022	2023	2024	2025
0 bis unter 1	69	44	50	57	60	56	56	55	55	55	55
1 bis unter 2	42	74	51	57	62	60	57	56	56	56	56
2 bis unter 3	40	43	72	52	56	62	60	58	57	58	58
<b>0 bis unter 3</b>	<b>151</b>	<b>161</b>	<b>174</b>	<b>165</b>	<b>177</b>	<b>178</b>	<b>173</b>	<b>169</b>	<b>169</b>	<b>169</b>	<b>169</b>
3 bis unter 4	51	38	44	65	47	54	60	59	57	57	57
4 bis unter 5	35	60	50	54	73	48	55	61	60	58	58
5 bis unter 6	51	45	73	61	64	73	51	57	62	62	60
<b>3 bis unter 6,5</b>	<b>160</b>	<b>173</b>	<b>196</b>	<b>222</b>	<b>220</b>	<b>207</b>	<b>202</b>	<b>202</b>	<b>207</b>	<b>208</b>	<b>207</b>
6 bis unter 7	46	61	59	84	70	63	72	51	57	63	62
7 bis unter 8	48	47	65	60	79	69	62	71	52	58	63
8 bis unter 9	34	52	54	68	61	77	68	62	70	53	58
9 bis unter 10	32	39	58	58	69	60	75	66	61	70	53
<b>6,5 bis unter 10,5</b>	<b>155</b>	<b>184</b>	<b>227</b>	<b>256</b>	<b>272</b>	<b>270</b>	<b>270</b>	<b>261</b>	<b>245</b>	<b>242</b>	<b>240</b>

Kita- und Hortplanung Rostock-Ost											
Alter	2015	2016	2017	2018	2019	2020	2021	2022	2023	2024	2025
0 bis unter 1	5	7	7	7	7	7	7	7	7	7	8
1 bis unter 2	7	7	9	9	9	7	7	7	7	7	8
2 bis unter 3	12	8	8	9	10	8	7	7	7	7	7
<b>0 bis unter 3</b>	<b>24</b>	<b>21</b>	<b>23</b>	<b>25</b>	<b>25</b>	<b>22</b>	<b>20</b>	<b>21</b>	<b>21</b>	<b>22</b>	<b>23</b>
3 bis unter 4	8	12	9	8	10	10	8	7	7	7	7
4 bis unter 5	7	9	13	10	9	10	9	8	7	7	7
5 bis unter 6	12	7	9	13	10	9	10	9	8	7	7
<b>3 bis unter 6,5</b>	<b>32</b>	<b>36</b>	<b>36</b>	<b>37</b>	<b>38</b>	<b>34</b>	<b>32</b>	<b>29</b>	<b>27</b>	<b>26</b>	<b>26</b>
6 bis unter 7	10	16	11	13	17	10	9	10	10	9	7
7 bis unter 8	9	10	16	11	13	16	10	9	10	10	9
8 bis unter 9	12	10	11	17	12	13	16	10	9	10	10
9 bis unter 10	11	11	9	10	13	11	12	15	10	9	10
<b>6,5 bis unter 10,5</b>	<b>40</b>	<b>44</b>	<b>47</b>	<b>48</b>	<b>51</b>	<b>51</b>	<b>48</b>	<b>45</b>	<b>42</b>	<b>39</b>	<b>38</b>

#### 14. Versorgungsquote je Alterskohorte

Stadtbereich	Anzahl 0 - unter 3-Jähriger (Stand: 31.12.2015)	Anzahl betreuter Kinder in Krippe (Dezember 2015)	Anzahl betreuter Kinder in Tagespflege (Dezember 2015)	Anzahl betreuter Kinder gesamt (Dezember 2015)	Versorgungsquote in Krippe in % (Dezember 2015)	Versorgungsquote in Tagespflege in % (Dezember 2015)	Versorgungsquote gesamt in % (Dezember 2015)
T Gehlsdorf	151	63	5	68	41,7	3,3	45,0%

Stadtbereich	Anzahl 3 - unter 6,5-Jähriger (Stand: 31.12.2015)	Anzahl betreuter Rostocker Kinder im Kindergarten (Dezember 2015)	Versorgungsquote Kindergarten in % (Dezember 2015)
T Gehlsdorf	162	150	92,6

Stadtbereich	Anzahl 6,5 - unter 10,5-Jähriger (Stand: 31.12.2015)	Anzahl betreuter Rostocker Kinder im Hort (Dezember 2015)	Versorgungsquote Hort in % (Dezember 2015)
T Gehlsdorf	137	178	129,9

#### 15. Bedarfsprognose bei gleichbleibender Versorgungsquote

Kita- und Hortplanung Gehlsdorf											
Alter	2015	2016	2017	2018	2019	2020	2021	2022	2023	2024	2025
0 bis unter 3	151	161	174	165	177	178	173	169	169	169	169
Prognose Krippe Versorgungsquote	68	72	78	74	80	80	78	76	76	76	76
3 bis unter 6,5	160	173	196	222	220	207	202	202	207	208	207
Prognose Kindergarten Versorgungsquote	148	160	181	206	204	192	187	187	192	193	192
6,5 bis unter 10,5	155	184	227	256	272	270	270	261	245	242	240
Prognose Hort Versorgungsquote	201	239	295	333	354	351	351	340	318	314	312
Versorgungsquote:											
Krippe	45										
Kindergarten	92,6										
Hort	129,9										

Kita- und Hortplanung Rostock-Ost												
Alter	2015	2016	2017	2018	2019	2020	2021	2022	2023	2024	2025	
0 bis unter 3	24	21	23	25	25	22	20	21	21	22	23	
Prognose Krippe Versorgungsquote	8	7	7	8	8	7	6	7	7	7	7	7
3 bis unter 6,5	32	36	36	37	38	34	32	29	27	26	26	
Prognose Kindergarten Versorgungsquote	17	19	20	20	21	18	17	16	15	14	14	
6,5 bis unter 10,5	40	44	47	48	51	51	48	45	42	39	38	
Prognose Hort Versorgungsquote	0	0	0	0	0	0	0	0	0	0	0	0
Versorgungsquote:												
Krippe	31,7											
Kindergarten	54,4											
Hort	0											

#### 16. Bedarfsprognose bei steigender Versorgungsquote

Tagespflege und Krippe								
Stadtbereich	2020				2025			
	vorauss. Einwohner 2020	Faktor für Steigerung Versorgungsquote von 2015 2020	Steigerung Versorgungsquote 2020	Anzahl betreute Kinder 2020 berechnet aus Versorgungsquote 2020	vorauss. Einwohner 2025	Faktor für Steigerung Versorgungsquote von 2015 zu 2025	Steigerung Versorgungsquote 2025	Anzahl betreute Kinder 2025 berechnet aus Versorgungsquote 2025
	T Gehlsdorf	178	5%	50%	89	169	5%	50%

#### Perspektive für den Stadtbereich

Entsprechend der Daten der aktuellen Bevölkerungsprognose und der steigenden Kinderzahlen in Gehlsdorf, vor allem in der Alterskohorte 6,5 – 10,5 wird der Bedarf an Hortplätzen in den nächsten Jahren steigen müssen.

Daher wurden in diesem Stadtbereich zwei Gemeindebedarfsflächen in der Nähe der Grundschule gesichert um perspektivische Bedarfe, auch im Bereich Krippe und KITA, decken zu können.

## 2.3 Abbildung von Bedarfen in Versorgungsräumen

In Anlehnung an die „U3 – Elternbefragung“ der Universität Dortmund aus dem Jahre 2013 wurde in den KITA-Bedarfsplanungen 2013 und 2014 auf die Notwendigkeit einer Verständigung zu Versorgungsräumen hingewiesen. Dieser Impuls soll auch in der vorliegenden KITA – Bedarfsplanung aufgegriffen und fortgeführt werden.

Im Rahmen der Betrachtung der Zahlen und der damit zusammenhängenden Planungen für die Versorgungsräume wird eine mittelfristige (2015 - 2019) und eine langfristige Darstellung (2019 – 2025) abgebildet.

Diese Form empfiehlt sich aufgrund der Planung von Bedarfen und Einrichtungen, welche sich aus den Zahlen ableiten lassen und einer abzusehenden Veränderung der Bedarfe zwischen KITA und Hort ab dem Jahre 2020.

In der Darstellung der drei Alterskohorten erfolgt eine Gesamtdarstellung der zu versorgenden Kinder in den abgebildeten Versorgungsräumen. Realistisch abgebildet werden in dieser Betrachtung jedoch nur die Bedarfe für Kindertageseinrichtungen, da diese innerhalb der Versorgungsräume variabel verortet werden können. Dies ist aufgrund der notwendigen Nähe zwischen Hort und Schule nicht möglich und erfährt seine gesonderte Betrachtung innerhalb der Darstellung der einzelnen Stadtbereiche unter Punkt 2.2.

Die Betrachtung der einzelnen Kapazitäten und Entwicklungen mittels der beschriebenen Versorgungsräume ist eine planerische Betrachtungsweise um gezielter auf sozialräumliche Veränderungen (Bevölkerung, Angebote, etc.) eingehen und diese auch abbilden zu können. Das Vorhaben der Erhöhung der Hortkapazitäten in einigen Stadtbereichen lässt sich in einem theoretischen Modell mittels der Zusammenfassung von Versorgungsräumen leichter umsetzen, da es die flexiblere Betrachtung und Verschiebung der einzelnen Kapazitäten im Bereich Krippe und Kindergarten in den Einrichtungen der Versorgungsräume zulässt und somit freie Kapazitäten für die Hortbetreuung in Kindertageseinrichtungen in der Nähe von Grundschulen zur Verfügung stellen kann.

Alle prognostizierten Daten wurden auf Grundlage der aktuellen Bevölkerungsprognose der Hansestadt Rostock berechnet.

Im Folgenden werden die Versorgungsräume und die dazugehörigen Stadtbereiche abgebildet.

Versorgungsraum	Stadtbereiche
1	Warnemünde, Rostock – Heide, Groß Klein, Schmarl
2	Lichtenhagen, Lütten Klein, Evershagen
3	Reutershagen, Gartenstadt, Stadtweide, Hansaviertel, Kröpeliner – Tor- Vorstadt
4	Südstadt, Biestow
5	Stadtmitte, Brinkmannsdorf
6	Dierkow, Toitenwinkel, Gehlsdorf, Rostock - Ost

### 2.3.1 Versorgungsraum 1 (Warnemünde, Rostock – Heide, Groß Klein, Schmarl)

Entwicklung der Kinderzahlen des Versorgungsraums laut aktueller Bevölkerungsprognose

Kita- und Hortplanung Warnemünde											
Alter	2015	2016	2017	2018	2019	2020	2021	2022	2023	2024	2025
0 bis unter 3	97	126	131	137	158	161	158	157	159	160	159
3 bis unter 6,5	133	151	144	132	141	160	180	186	194	195	197
6,5 bis unter 10,5	159	178	171	155	148	149	161	165	182	201	215

Kita- und Hortplanung Rostock - Heide											
Alter	2015	2016	2017	2018	2019	2020	2021	2022	2023	2024	2025
0 bis unter 3	39	42	38	37	38	33	31	31	32	33	34
3 bis unter 6,5	37	42	51	60	65	56	47	41	37	35	35
6,5 bis unter 10,5	28	26	27	26	28	38	47	53	53	48	42

Kita- und Hortplanung Groß - Klein											
Alter	2015	2016	2017	2018	2019	2020	2021	2022	2023	2024	2025
0 bis unter 3	375	372	392	379	372	363	352	348	349	352	357
3 bis unter 6,5	426	442	440	459	459	440	433	421	415	412	410
6,5 bis unter 10,5	440	444	463	478	487	482	482	486	480	478	476

Kita- und Hortplanung Schmarl											
Alter	2015	2016	2017	2018	2019	2020	2021	2022	2023	2024	2025
0 bis unter 3	302	325	331	329	328	308	293	296	303	308	309
3 bis unter 6,5	327	323	338	351	365	375	387	382	373	360	353
6,5 bis unter 10,5	316	338	361	383	391	378	382	387	399	410	409

Die nachfolgende Tabelle stellt ausgehend von den Kinderzahlen des Jahres 2015 eine Prognose für die zukünftige Entwicklung der Kinderzahlen im Versorgungsraum 1 dar.

Alter	2015 - 2019	2019 - 2025
0 bis unter 3	+ 83	- 37
3 bis unter 6,5	+ 107	- 35
6,5 bis unter 10,5	+ 111	+ 88

Die folgenden drei Tabellen bilden den prognostizierten Wert an Bedarfskapazitäten in Krippe und Kindergarten im Versorgungsraum 1 bis 2025 ab.

Krippe/ Tagespflege

2015			Planwert 2020		Differenz 2020 zu 2015	Planwert 2025		Differenz 2025 zu 2015
Versorgungs- raum	Einwohner 0-u3 (12/2015)	betreute Kinder 0-u3	Einwohner 0-u3	voraussichtl. zu betreuende Kinder	absolut	Einwohner 0-u3	voraussichtl. zu betreuende Kinder	absolut
1	813	382	865	407	25	859	404	22

Kindergarten

2015			Planwert 2020		Differenz 2020 zu 2015	Planwert 2025		Differenz 2025 zu 2015
Versorgungs- raum	Einwohner 3-u6,5 (12/2015)	betreute Kinder 3-u6,5	Einwohner 3-u6,5	voraussichtl. zu betreuende Kinder	absolut	Einwohner 3-u6,5	voraussichtl. zu betreuende Kinder	absolut
1	923	806	1.031	867	61	995	836	30

gesamt

2015			Planwert 2020		Differenz 2020 zu 2015	Planwert 2025		Differenz 2025 zu 2015
Versorgungs- raum	Einwohner 0-6,5 (12/2015)	betreute Kinder 0- 6,5	Einwohner 0-6,5	voraussichtl. zu betreuende Kinder	absolut	Einwohner 0-6,5	voraussichtl. zu betreuende Kinder	absolut
1	1.736	1.188	1.896	1.274	86	1.854	1.240	52

Im Versorgungsraum 1 wird in den nächsten zehn Jahren aufgrund der steigenden Kinderzahlen bis 2019 und auch der nur wenig sinkenden Kinderzahlen ab 2019 bis 2025 der Bedarf einer weiteren Kindertageseinrichtung entstehen.

Die Gesamtkapazität an kurzfristig zu schaffenden Plätzen beträgt 86 Plätze, wovon ca. 25 Plätze auf den Krippen- und 61 Plätze auf den Kindergartenbereich entfallen.

Dieser Bedarf wird sowohl durch den Neubau und die Kapazitätserweiterung der Kindertageseinrichtung in Warnemünde, als auch durch den Neubau durch den Träger ILL (96 Plätzen zum 01.01.2018) auf dem Gelände der Heimstiftung in Groß Klein gedeckt werden können.

## 2.3.2 Versorgungsraum 2 (Lichtenhagen, Lütten Klein, Evershagen)

Entwicklung der Kinderzahlen des Versorgungsraums laut aktueller Bevölkerungsprognose

Kita- und Hortplanung Lichtenhagen											
Alter	2015	2016	2017	2018	2019	2020	2021	2022	2023	2024	2025
0 bis unter 3	369	370	377	381	375	388	399	414	428	442	455
3 bis unter 6,5	449	433	408	386	383	410	445	466	478	491	504
6,5 bis unter 10,5	457	451	446	423	405	414	425	456	492	524	554

Kita- und Hortplanung Lütten - Klein											
Alter	2015	2016	2017	2018	2019	2020	2021	2022	2023	2024	2025
0 bis unter 3	391	374	398	391	399	396	390	384	382	382	383
3 bis unter 6,5	421	453	452	470	464	445	443	439	440	440	439
6,5 bis unter 10,5	405	403	404	415	426	438	455	467	460	461	465

Kita- und Hortplanung Evershagen											
Alter	2015	2016	2017	2018	2019	2020	2021	2022	2023	2024	2025
0 bis unter 3	424	429	404	404	406	404	403	401	399	400	401
3 bis unter 6,5	489	462	475	473	468	461	457	462	466	469	471
6,5 bis unter 10,5	524	523	531	533	517	499	497	499	506	512	515

Die nachfolgende Tabelle stellt ausgehend von den Kinderzahlen des Jahres 2015 eine Prognose für die zukünftige Entwicklung der Kinderzahlen im Versorgungsraum 2 dar.

Alter	2015 - 2019	2019 - 2025
0 bis unter 3	- 4	+ 59
3 bis unter 6,5	- 44	+ 99
6,5 bis unter 10,5	- 38	+ 186

Die folgenden drei Tabellen bilden den prognostizierten Wert an Bedarfskapazitäten in Krippe und Kindergarten im Versorgungsraum 2 bis 2025 ab.

Krippe/ Tagespflege

2015			Planwert 2020		Differenz 2020 zu 2015	Planwert 2025		Differenz 2025 zu 2015
Versorgungsraum	Einwohner 0-u3 (12/2015)	betreute Kinder 0-u3	Einwohner 0-u3	voraussichtl. zu betreuende Kinder	absolut	Einwohner 0-u3	voraussichtl. zu betreuende Kinder	absolut
2	1.184	627	1.188	630	3	1.239	657	30

Kindergarten

2015			Planwert 2020		Differenz 2020 zu 2015	Planwert 2025		Differenz 2025 zu 2015
Versorgungsraum	Einwohner 3-u6,5 (12/2015)	betreute Kinder 3-u6,5	Einwohner 3-u6,5	voraussichtl. zu betreuende Kinder	absolut	Einwohner 3-u6,5	voraussichtl. zu betreuende Kinder	absolut
2	1.359	1.219	1.316	1.173	-46	1.414	1.260	41

gesamt

2015			Planwert 2020		Differenz 2020 zu 2015	Planwert 2025		Differenz 2025 zu 2015
Versorgungsraum	Einwohner 0-6,5 (12/2015)	betreute Kinder 0-6,5	Einwohner 0-6,5	voraussichtl. zu betreuende Kinder	absolut	Einwohner 0-6,5	voraussichtl. zu betreuende Kinder	absolut
2	2.543	1.846	2.504	1.803	-43	2.653	1.917	71

Im Versorgungsraum 2 wird in den nächsten zehn Jahren aufgrund der relativ gleich bleibenden Kinderzahlen bis 2025 kein Bedarf an einer weiteren Kindertageseinrichtung entstehen.

Der steigende Bedarf an Plätzen im Krippen- und Kindergartenbereich durch die steigenden Kinderzahlen in Lichtenhagen kann durch die Schaffung von Kapazitäten in Warnemünde und Groß Klein, sowie durch freiwerdende Kapazitäten in Evershagen aufgrund der sinkenden Kinderzahlen gedeckt werden.

Darüber hinaus werden im Horthaus in der Putbuser Str. Kapazitäten in den Bereichen Krippe und Kindergarten geschaffen.

Die durch den Träger ILL angedachte Kindertageseinrichtung in Lütten Klein, vorrangig zur Deckung der Bedarfe aus Elmenhorst, könnte darüber hinaus auch noch einige Kapazitäten in diesem Versorgungsraum zur Verfügung stellen.

### 2.3.3 Versorgungsraum 3 (Reutershagen, Gartenstadt, Stadtweide, Hansaviertel, Kröpeliner – Tor – Vorstadt)

Entwicklung der Kinderzahlen des Versorgungsraums laut aktueller Bevölkerungsprognose

Kita- und Hortplanung Reutershagen											
Alter	2015	2016	2017	2018	2019	2020	2021	2022	2023	2024	2025
0 bis unter 3	425	446	444	437	440	435	430	429	428	430	434
3 bis unter 6,5	473	434	436	455	471	483	484	481	483	483	485
6,5 bis unter 10,5	479	502	519	524	531	511	509	517	528	545	552

Kita- und Hortplanung Gartenstadt											
Alter	2015	2016	2017	2018	2019	2020	2021	2022	2023	2024	2025
0 bis unter 3	83	78	73	65	64	60	62	63	65	66	68
3 bis unter 6,5	103	86	84	84	81	90	92	93	92	92	94
6,5 bis unter 10,5	134	113	91	79	72	85	101	115	123	129	132

Kita- und Hortplanung Hansaviertel											
Alter	2015	2016	2017	2018	2019	2020	2021	2022	2023	2024	2025
0 bis unter 3	316	343	351	355	352	335	319	309	308	309	312
3 bis unter 6,5	231	228	252	281	303	323	335	335	329	322	319
6,5 bis unter 10,5	196	203	197	188	184	200	227	258	284	304	316

Kita- und Hortplanung Kröpeliner - Tor - Vorstadt											
Alter	2015	2016	2017	2018	2019	2020	2021	2022	2023	2024	2025
0 bis unter 3	666	747	791	821	809	803	806	802	797	793	786
3 bis unter 6,5	519	499	522	569	627	696	736	748	735	724	715
6,5 bis unter 10,5	481	478	473	484	470	484	521	572	627	665	681

Die nachfolgende Tabelle stellt ausgehend von den Kinderzahlen des Jahres 2015 eine Prognose für die zukünftige Entwicklung der Kinderzahlen im Versorgungsraum 3 dar.

Alter	2015 - 2019	2019 - 2025
0 bis unter 3	+ 175	- 65
3 bis unter 6,5	+ 156	+ 131
6,5 bis unter 10,5	- 26	+ 424

Die folgenden drei Tabellen bilden den prognostizierten Wert an Bedarfskapazitäten in Krippe und Kindergarten im Versorgungsraum 1 bis 2025 ab.

Krippe/ Tagespflege

2015			Planwert 2020		Differenz 2020 zu 2015	Planwert 2025		Differenz 2025 zu 2015
Versorgungsraum	Einwohner 0-u3 (12/2015)	betreute Kinder 0-u3	Einwohner 0-u3	voraussichtl. zu betreuende Kinder	absolut	Einwohner 0-u3	voraussichtl. zu betreuende Kinder	absolut
3	1.490	909	1.633	997	88	1.600	977	68

Kindergarten

2015			Planwert 2020		Differenz 2020 zu 2015	Planwert 2025		Differenz 2025 zu 2015
Versorgungsraum	Einwohner 3-u6,5 (12/2015)	betreute Kinder 3-u6,5	Einwohner 3-u6,5	voraussichtl. zu betreuende Kinder	absolut	Einwohner 3-u6,5	voraussichtl. zu betreuende Kinder	absolut
3	1.326	1.254	1.592	1.564	310	1.613	1.584	330

gesamt

2015			Planwert 2020		Differenz 2020 zu 2015	Planwert 2025		Differenz 2025 zu 2015
Versorgungsraum	Einwohner 0-6,5 (12/2015)	betreute Kinder 0-6,5	Einwohner 0-6,5	voraussichtl. zu betreuende Kinder	absolut	Einwohner 0-6,5	voraussichtl. zu betreuende Kinder	absolut
3	2.816	2.163	3.225	2.561	398	3.213	2.561	398

Im Versorgungsraum 3 wird in den nächsten zehn Jahren aufgrund der stark steigenden Kinderzahlen bis 2019 und auch der nur im Krippenbereich sinkenden Kinderzahlen ab 2019 bis 2025 der Bedarf an weiteren Kindertageseinrichtungen entstehen.

Die Gesamtkapazität an kurzfristig zu schaffenden Plätzen beträgt ca. 400 Plätze, wovon ca. 90 Plätze im Krippenbereich und ca. 310 Plätze im Kindergartenbereich geschaffen werden müssen.

Die steigenden Kinderzahlen in Reutershagen und die dadurch entstehenden Bedarfe werden durch die Neubauten des ASB im Fritz-Triddelfitz-Weg und den Neubau der Rostocker Stadtmission im Krischanweg gedeckt werden können, da gleichzeitig durch die sinkenden Kinderzahlen in der Gartenstadt auch Kapazitäten in diesem Stadtbereich freiwerden.

Durch den Neubau und die damit einhergehende Kapazitätserweiterung der beiden Einrichtungen von Montessori und der Volkssolidarität in der Thierfelder Straße wird ein erster Schritt zur Bedarfsdeckung erfolgen.

Darüber hinaus beabsichtigt der Träger ILL am Werftdreieck in Verbindung mit einem WIRO-Azubiwohnen die Bereitstellung von 84 Plätzen im Kindertagesbereich an diesem Standort. Des Weiteren plant der Träger ILL in der Nähe der Kindertageseinrichtung „Gewächshaus“ den Neubau eines Horthauses mit 176 Plätzen im Hort- und 36 Plätzen im Kindergartenbereich, da an diesem Standort 2019/2020 eine Grundschule des Trägers entstehen soll.

Die Gemeindebedarfsfläche am Ratsplatz zum Neubau einer Kindertageseinrichtung kann weitere Kapazitäten in diesem Versorgungsraum zur Verfügung stellen.

## 2.3.4 Versorgungsraum 4 (Südstadt, Biestow)

Entwicklung der Kinderzahlen des Versorgungsraums laut aktueller Bevölkerungsprognose

Kita- und Hortplanung Südstadt											
Alter	2015	2016	2017	2018	2019	2020	2021	2022	2023	2024	2025
0 bis unter 3	292	353	387	394	406	401	395	396	391	388	387
3 bis unter 6,5	284	303	317	351	378	404	412	411	413	410	411
6,5 bis unter 10,	288	317	336	359	370	377	387	399	414	433	441

Kita- und Hortplanung Biestow											
Alter	2015	2016	2017	2018	2019	2020	2021	2022	2023	2024	2025
0 bis unter 3	41	40	45	58	94	118	124	129	129	121	114
3 bis unter 6,5	63	58	59	99	175	223	194	167	154	154	157
6,5 bis unter 10,5	95	79	79	125	225	308	308	298	280	256	229

Die nachfolgende Tabelle stellt ausgehend von den Kinderzahlen des Jahres 2015 eine Prognose für die zukünftige Entwicklung der Kinderzahlen im Versorgungsraum 4 dar.

Alter	2015 - 2019	2019 - 2025
0 bis unter 3	+ 167	+ 1
3 bis unter 6,5	+ 206	+ 15
6,5 bis unter 10,5	+ 212	+ 75

Die folgenden drei Tabellen bilden den prognostizierten Wert an Bedarfskapazitäten in Krippe und Kindergarten im Versorgungsraum 4 bis 2025 ab.

Krippe/ Tagespflege

2015			Planwert 2020		Differenz 2020 zu 2015	Planwert 2025		Differenz 2025 zu 2015
Versorgungsraum	Einwohner 0-u3 (12/2015)	betreute Kinder 0-u3	Einwohner 0-u3	voraussichtl. zu betreuende Kinder	absolut	Einwohner 0-u3	voraussichtl. zu betreuende Kinder	absolut
4	333	253	519	395	142	501	381	128

Kindergarten

2015			Planwert 2020		Differenz 2020 zu 2015	Planwert 2025		Differenz 2025 zu 2015
Versorgungsraum	Einwohner 3-u6,5 (12/2015)	betreute Kinder 3-u6,5	Einwohner 3-u6,5	voraussichtl. zu betreuende Kinder	absolut	Einwohner 3-u6,5	voraussichtl. zu betreuende Kinder	absolut
4	347	518	627	572	54	568	519	1

gesamt

2015			Planwert 2020		Differenz 2020 zu 2015	Planwert 2025		Differenz 2025 zu 2015
Versorgungsraum	Einwohner 0-6,5 (12/2015)	betreute Kinder 0-6,5	Einwohner 0-6,5	voraussichtl. zu betreuende Kinder	absolut	Einwohner 0-6,5	voraussichtl. zu betreuende Kinder	absolut
4	680	771	1.146	967	196	1.069	900	129

Im Versorgungsraum 4 wird in den nächsten zehn Jahren aufgrund der stark steigenden Kinderzahlen bis 2019 und der weiter leicht steigenden Kinderzahlen ab 2019 bis 2025 der Bedarf an mindestens einer weiteren Kindertageseinrichtung entstehen.

Die Gesamtkapazität an kurzfristig zu schaffenden Plätzen beträgt ca. 200 Plätze, wovon ca. 150 Plätze im Krippenbereich und ca. 50 Plätze im Kindergartenbereich geschaffen werden müssen.

Um diesen Bedarf decken zu können wird die Gemeindebedarfsfläche am Weidengrund für den Neubau einer Kindertageseinrichtung genutzt werden.

## 2.3.5 Versorgungsraum 5 (Stadtmitte, Brinckmannsdorf)

Entwicklung der Kinderzahlen des Versorgungsraums laut aktueller Bevölkerungsprognose

Kita- und Hortplanung Stadtmitte											
Alter	2015	2016	2017	2018	2019	2020	2021	2022	2023	2024	2025
0 bis unter 3	766	787	830	815	801	792	774	767	771	782	790
3 bis unter 6,5	682	736	773	833	853	851	853	837	833	832	826
6,5 bis unter 10,5	664	723	741	739	747	742	778	826	849	870	874

Kita- und Hortplanung Brinckmannsdorf											
Alter	2015	2016	2017	2018	2019	2020	2021	2022	2023	2024	2025
0 bis unter 3	174	166	172	180	192	192	186	181	175	170	166
3 bis unter 6,5	252	267	295	302	303	273	255	244	240	236	231
6,5 bis unter 10,5	317	332	374	407	428	421	402	375	348	328	312

Die nachfolgende Tabelle stellt ausgehend von den Kinderzahlen des Jahres 2015 eine Prognose für die zukünftige Entwicklung der Kinderzahlen im Versorgungsraum 5 dar.

Alter	2015 - 2019	2019 - 2025
0 bis unter 3	+ 53	- 37
3 bis unter 6,5	+ 222	- 99
6,5 bis unter 10,5	+ 194	+ 11

Die folgenden drei Tabellen bilden den prognostizierten Wert an Bedarfskapazitäten in Krippe und Kindergarten im Versorgungsraum 5 bis 2025 ab.

Krippe/ Tagespflege

2015			Planwert 2020		Differenz 2020 zu 2015	Planwert 2025		Differenz 2025 zu 2015
Versorgungsraum	Einwohner 0-u3 (12/2015)	betreute Kinder 0-u3	Einwohner 0-u3	voraussichtl. zu betreuende Kinder	absolut	Einwohner 0-u3	voraussichtl. zu betreuende Kinder	absolut
5	940	476	984	499	23	956	485	9

Kindergarten

2015			Planwert 2020		Differenz 2020 zu 2015	Planwert 2025		Differenz 2025 zu 2015
Versorgungsraum	Einwohner 3-u6,5 (12/2015)	betreute Kinder 3-u6,5	Einwohner 3-u6,5	voraussichtl. zu betreuende Kinder	absolut	Einwohner 3-u6,5	voraussichtl. zu betreuende Kinder	absolut
5	934	738	1.124	858	120	1.057	807	69

gesamt

2015			Planwert 2020		Differenz 2020 zu 2015	Planwert 2025		Differenz 2025 zu 2015
Versorgungsraum	Einwohner 0-6,5 (12/2015)	betreute Kinder 0-6,5	Einwohner 0-6,5	voraussichtl. zu betreuende Kinder	absolut	Einwohner 0-6,5	voraussichtl. zu betreuende Kinder	absolut
5	1.874	1.214	2.108	1.357	143	2.013	1.292	78

Im Versorgungsraum 5 wird in den nächsten zehn Jahren aufgrund der stark steigenden Kinderzahlen bis 2019 und der nicht so stark sinkenden Kinderzahlen ab 2019 bis 2025 der Bedarf an einer weiteren Kindertageseinrichtung entstehen.

Die Gesamtkapazität an zu schaffenden Plätzen beträgt ca. 145 Plätze, wovon ca. 25 Plätze im Krippenbereich und ca. 120 Plätze im Kindergartenbereich geschaffen werden müssen.

Diese Kindertageseinrichtung könnte auf der Gemeindebedarfsfläche auf dem Gelände der ehemaligen Molkerei in der Neubrandenburger Straße entstehen.

### 2.3.6 Versorgungsraum 6 (Gehlsdorf, Toitenwinkel, Dierkow - Neu, Dierkow - Ost, Dierkow - West, Rostock - Ost)

Entwicklung der Kinderzahlen des Versorgungsraums laut aktueller Bevölkerungsprognose

Kita- und Hortplanung Gehlsdorf											
Alter	2015	2016	2017	2018	2019	2020	2021	2022	2023	2024	2025
0 bis unter 3	151	161	174	165	177	178	173	169	169	169	169
3 bis unter 6,5	160	173	196	222	220	207	202	202	207	208	207
6,5 bis unter 10,5	155	184	227	256	272	270	270	261	245	242	240

Kita- und Hortplanung Toitenwinkel											
Alter	2015	2016	2017	2018	2019	2020	2021	2022	2023	2024	2025
0 bis unter 3	443	461	475	506	509	500	502	501	494	489	484
3 bis unter 6,5	500	521	552	554	574	560	555	546	536	532	530
6,5 bis unter 10,5	508	566	620	636	641	617	600	591	588	579	574

Kita- und Hortplanung Dierkow - Neu											
Alter	2015	2016	2017	2018	2019	2020	2021	2022	2023	2024	2025
0 bis unter 3	320	362	387	397	385	369	365	368	377	378	380
3 bis unter 6,5	355	347	359	371	401	431	448	450	435	419	411
6,5 bis unter 10,5	357	379	395	397	389	381	396	425	454	466	466

Kita- und Hortplanung Dierkow - Ost											
Alter	2015	2016	2017	2018	2019	2020	2021	2022	2023	2024	2025
0 bis unter 3	23	23	21	20	21	20	20	20	20	20	20
3 bis unter 6,5	27	22	22	24	24	23	22	24	25	25	25
6,5 bis unter 10,5	36	35	33	32	31	28	27	27	27	27	28

Kita- und Hortplanung Dierkow - West											
Alter	2015	2016	2017	2018	2019	2020	2021	2022	2023	2024	2025
0 bis unter 3	10	12	11	11	11	13	14	14	14	15	15
3 bis unter 6,5	26	24	22	22	22	19	18	20	22	23	24
6,5 bis unter 10,5	28	29	31	30	29	26	25	25	25	25	26

Kita- und Hortplanung Rostock - Ost											
Alter	2015	2016	2017	2018	2019	2020	2021	2022	2023	2024	2025
0 bis unter 3	24	21	23	25	25	22	20	21	21	22	23
3 bis unter 6,5	32	36	36	37	38	34	32	29	27	26	26
6,5 bis unter 10,5	40	44	47	48	51	51	48	45	42	39	38

Die nachfolgende Tabelle stellt ausgehend von den Kinderzahlen des Jahres 2015 eine Prognose für die zukünftige Entwicklung der Kinderzahlen im Versorgungsraum 6 dar.

Alter	2015 - 2019	2019 - 2025
0 bis unter 3	+ 157	- 37
3 bis unter 6,5	+ 179	- 56
6,5 bis unter 10,5	+ 289	- 41

Die folgenden drei Tabellen bilden den prognostizierten Wert an Bedarfskapazitäten in Krippe und Kindergarten im Versorgungsraum 6 bis 2025 ab.

Krippe/ Tagespflege

2015			Planwert 2020		Differenz 2020 zu 2015	Planwert 2025		Differenz 2025 zu 2015
Versorgungsraum	Einwohner 0-u3 (12/2015)	betreute Kinder 0-u3	Einwohner 0-u3	voraussichtl. zu betreuende Kinder	absolut	Einwohner 0-u3	voraussichtl. zu betreuende Kinder	absolut
6	971	513	1.102	583	70	1.091	577	64

Kindergarten

2015			Planwert 2020		Differenz 2020 zu 2015	Planwert 2025		Differenz 2025 zu 2015
Versorgungsraum	Einwohner 3-u6,5 (12/2015)	betreute Kinder 3-u6,5	Einwohner 3-u6,5	voraussichtl. zu betreuende Kinder	absolut	Einwohner 3-u6,5	voraussichtl. zu betreuende Kinder	absolut
6	1.100	1.034	1.274	1.190	156	1.223	1.143	109

gesamt

2015			Planwert 2020		Differenz 2020 zu 2015	Planwert 2025		Differenz 2025 zu 2015
Versorgungsraum	Einwohner 0-6,5 (12/2015)	betreute Kinder 0-6,5	Einwohner 0-6,5	voraussichtl. zu betreuende Kinder	absolut	Einwohner 0-6,5	voraussichtl. zu betreuende Kinder	absolut
6	2.071	1.547	2.376	1.773	226	2.314	1.720	173

Im Versorgungsraum 6 wird in den nächsten zehn Jahren aufgrund der stark steigenden Kinderzahlen bis 2019 und der nicht so stark sinkenden Kinderzahlen ab 2019 bis 2025 der Bedarf an weiteren Kindertageseinrichtungen entstehen.

Die Gesamtkapazität an kurzfristig zu schaffenden Plätzen beträgt ca. 225 Plätze, wovon ca. 70 Plätze im Krippenbereich und ca. 155 Plätze im Kindergartenbereich geschaffen werden müssen.

Der Umzug der Kindertageseinrichtung „Zum Lebensbaum“ des DRK schafft neue Kapazitäten. Durch die derzeitige Suche eines neuen Standortes für die Kindertageseinrichtung des ASB „Krupp Unner“ können weitere Kapazitäten in diesem Versorgungsraum geschaffen werden.

Die vorgehaltenen Gemeindebedarfsflächen in Gehlsdorf bieten darüber hinaus auch die Möglichkeit zur Bereitstellung von Kapazitäten im Krippen- und Kindergartenbereich.

### 3. Fachliche Schwerpunktthemen

Neben der vorliegenden Darstellung der aktuellen und perspektivischen Bedarfe an Kapazitäten in Einrichtungen der Kindertagesbetreuung in der Hansestadt Rostock werden unter den Punkten 3.1 bis 3.5 künftige fachlich-inhaltliche Herausforderungen detaillierter betrachtet. Um die Punkte nicht nur separiert voneinander zu betrachten erfolgt vorher ein kurzer Abriss um die Themen auch in Beziehung zueinander zu bringen.

Der Fachkräftemangel im sozialen Bereich zeigt derzeit schon Auswirkungen in allen Bereichen der Kindertageseinrichtungen und wird sich in den nächsten Jahren wahrscheinlich noch verschärfen. Um dem zu begegnen bedarf es neben der Schaffung von strukturellen und finanziellen Rahmenbedingungen für gute Arbeitsplätze auch eines verstärkten Dialoges mit den Bereichen Ausbildung und Studium um einen gemeinsam abgestimmten Prozess bezüglich der Erwartungen, Bedarfe und Umsetzungsmöglichkeiten im Hinblick auf die Ausbildung und Gewinnung von Fachkräften für den städtischen Arbeitsmarkt zu forcieren. Dies ist nicht nur notwendig um die derzeit freien Stellen mit Fachkräften besetzen zu können, sondern auch um die, durch den Gesetzgeber formulierte, Erzieher-Kind-Relation flächendeckend nach Fachstandards innerhalb der Kommune umsetzen zu können.

Im Rahmen der Fachkräftethematik bedarf es des Weiteren einer gesonderten Betrachtung des Bereichs der Kindertagespflege. Diese könnte perspektivisch in zweierlei Hinsicht von großer Bedeutung für die weitere Entwicklung der flexiblen Kindertagesbetreuung in der Hansestadt Rostock werden. Einerseits können auf diesem Wege Flexibilisierungsmodelle für Randzeitenbetreuung von Kindern, zum Beispiel in Kooperation mit bestehenden Kindertageseinrichtungen, entwickelt werden und andererseits können dadurch auch Fachkräfte gewonnen werden, welche zukünftig durch Ausbildungen die Qualifikation erlangen um in Einrichtungen der Kindertagesbetreuung oder anderen Feldern der Jugendhilfe zu arbeiten. Dazu bedarf es jedoch neben den strukturellen Überlegungen und Anstrengungen auch einer fachlichen und finanziellen Aufwertung der Kindertagespflege.

Die Gewinnung von Fachkräften mit Migrationshintergrund wird einen weiteren wichtigen Faktor darstellen um den sich wandelnden gesellschaftlichen Anforderungen auch im sozialen Bereich gerecht werden zu können.

Bei aller Notwendigkeit zur Gewinnung von Fachkräften darf es jedoch nicht zu einer Absenkung von fachlichen Standards kommen, welche dem Wohle der Kinder in den Kindertageseinrichtungen zuwider laufen. Das Wohl der Kinder muss bei allen strukturellen, personellen und finanziellen Abwägungen jederzeit den Maßstab setzen an welchem sich auch weiterhin orientiert wird.

Eine weitere Herausforderung wird die sich verändernde Gesellschaft in Rostock und ihre Auswirkungen auf das soziale Gefüge in den einzelnen Stadtteilen darstellen. Dabei darf der Blick sich nicht nur auf die Integration von Flüchtlingen und Menschen mit Migrationshintergrund richten, sondern muss gesamtgesellschaftliche Prozesse ins Auge fassen. Denn auch für die schon in Rostock lebenden Menschen wird sich dadurch eine Veränderung ihrer Lebensrealität ergeben, in welchem die Kinder- und Jugendhilfe der Hansestadt Rostock unterstützende und begleitende Prozesse initiieren und unterstützen muss um Segregationstendenzen erkennen, begegnen und somit auch soziale Gleichgewichte halten und fördern zu können.

Um all diese Themen möglichst umfassend betrachten zu können wird in der vorliegenden KITA-Bedarfsplanung eine erste Darstellung der Stadtteile und Versorgungsräume unternommen um Kapazitäten, Bedarfe und Perspektivthemen aufzuzeigen.

Parallel dazu beginnt das Amt für Jugend und Soziales, zusammen mit der Volkshochschule, ein Modell zur Abbildung und Auswertung sozialer Indikatoren zu entwickeln, welches zur bedarfsgerechteren Verteilung der vorhandenen Ressourcen genutzt werden kann. Da dieses Modell zur Vergleichbarkeit der Stadtbereiche in Bezug auf ihre sozioökonomischen Bedingungen und den daraus entstehenden Auswirkungen auf die vorhandenen Strukturen und Angebote genutzt werden soll, wird es unterstützend dazu auch Gespräche mit der Wirtschafts- und Sozialwissenschaftlichen Fakultät der Universität Rostock geben, sowie mit anderen Bereichen der Stadtverwaltung, wie zum Beispiel der kommunalen Statistikstelle und dem Amt für Stadtentwicklung.

Die anstehende Novellierung des SGB VIII und die damit verbundene Fokussierung und gesetzliche Verankerung des Inklusionsgedankens wird unmittelbare und weitreichende Auswirkungen auf alle Bereiche und Strukturen in der Kinder- und Jugendhilfe haben, welche schon jetzt in der Planung und Entwicklung von Kapazitäten und Konzepten zwingend mitgedacht werden muss. Dazu bedarf es neben der Schaffung von Rahmenbedingungen auch gemeinsamer rechts- und fachkreisübergreifender Fort- und Weiterbildungen aller Fachkräfte die mit Kindern und Familien zusammenarbeiten. Diese sollten jedoch nicht nur unter den Fachleuten stattfinden, sondern auch die Kinder und Eltern als Experten in eigener Sache in diesen Prozess mit einbinden. Eine weitere Möglichkeit zur Schaffung eines gemeinsamen Verantwortungs- und Fachbewusstseins können Themenabende oder Workshops für und mit Eltern in Kindertageseinrichtungen, Stadtbereichbegegnungszentren, Schulen oder Familienbildungsstätten darstellen.

Die Bewältigung der geschilderten Aufgaben bedarf jedoch einer abgestimmten und sich ergänzenden Zusammenarbeit aller Bereiche der Rostocker Stadtverwaltung welche sich mit den Interessen von Kindern, Jugendlichen und Familien auseinandersetzen (z.B. Amt für Jugend und Soziales, Amt für Schule und Sport, Hauptamt, Gesundheitsamt, Bauamt, Amt für Stadtentwicklung, Gesundheitsamt, Amt für Stadtgrün, Volkshochschule, KOE). Dies könnte mittels regelmäßiger Treffen der verschiedenen Planungsbereiche beginnen, in denen ein Bewusstsein für die einzelnen Planungsprozesse geschaffen werden kann und weitere Entwicklungen koordiniert und mittels verschiedener fachlicher Blickwinkel verknüpft werden können.

### ***3.1 Flexibilisierung der Angebote der Kindertagesbetreuung***

#### **1. Ergebnisse aus der Studie der Universität zur Elternbefragung**

Das Amt für Jugend und Soziales gab Ende 2014 im Rahmen der Jugendhilfeplanung eine Studie bei der Universität Rostock in Auftrag, welche sich mit der Bedarfsermittlung bezüglich der Betreuungssituation Rostocker Eltern und ihrer Kinder auseinandersetzen sollte.

Die so gewonnenen Daten bilden die Grundlage für eine datenbasierte Bedarfsfeststellung und die darauf aufbauende Entwicklung der familienunterstützenden Kindertagesbetreuung der Hansestadt Rostock. Gegenstand der Erhebung waren neben personenbezogenen Daten vor allem berufs- und familienbedingte Bedürfnisse in Bezug auf den Betreuungsumfang in Kindertageseinrichtungen und dies im Speziellen bei Eltern mit atypischen und variablen Arbeitszeiten. Befragt wurden Eltern deren Kinder zum Zeitpunkt der Befragung eine Kindertageseinrichtung besuchten.

Der, seit dem 01.08.2013, geltende Rechtsanspruch auf einen Kindertagesplatz für alle Kinder ab dem vollendeten ersten Lebensjahr lässt neue und flexiblere Formen der Kindertagesbetreuung notwendig werden. Die Vereinbarkeit von Familie und Beruf im Spannungsfeld zwischen politisch - wirtschaftlichen Ansprüchen und der Wahrung des Kindeswohls, sowie der Kindheit als stabiler und nachhaltig wirkender Beziehungs- und Bindungsphase für Kinder mit ihren Eltern und verlässlichen Bezugspersonen, wird unter diesen Gesichtspunkten vor immer wieder neue Herausforderungen gestellt werden. Schon heute verbringen Kinder einen Großteil ihres Alltags in institutionellen Erziehungs-, Betreuungs- und Bildungsarrangements. Der institutionalisierten Kindertagesbetreuung kommt in diesem Prozess die wichtige Aufgabe und Bedeutung zu eine solche Entwicklung maßgeblich voranzutreiben und qualitativ zu unterstützen.

Die vorliegende Studie der Universität Rostock legt den Schwerpunkt auf die Weiterentwicklung familienunterstützender und bedarfsangemessener Betreuungs- und Öffnungszeiten, die die Eltern bei der Vereinbarkeit von Familie und Beruf unterstützen.

#### **Link zur Studie**

([http://rathaus.rostock.de/sixcms/media.php/1068/20150407\\_Bericht%20Elternbefragung%5B1%5D.pdf](http://rathaus.rostock.de/sixcms/media.php/1068/20150407_Bericht%20Elternbefragung%5B1%5D.pdf))

Im folgenden Abschnitt werden einige Schwerpunkte und Ergebnisse der Studie kurz skizziert.

#### **zentrale Schwerpunkte/ Ergebnisse**

- Umsetzung der Vereinbarkeit von Familie und Beruf ist nicht nur Aufgabe der Kinder- und Jugendhilfe, sondern eine gesamtgesellschaftliche Herausforderung und Verantwortung, welcher sich alle Beteiligten gemeinsam annehmen müssen
- Kindertagesbetreuung verfolgt einen Erziehungs-, Betreuungs- und Bildungsauftrag und soll in dieser Funktion familienunterstützend, jedoch nicht kompensierend wirken
- Kinder benötigen konstante Bindungs- und Betreuungspersonen um ein angemessenes und förderliches Explorations- und Bindungsverhalten entwickeln zu können
- flexible zeitliche Rahmenbedingungen für Kinderbetreuung in Kindertageseinrichtungen sind vorhanden, jedoch im Hinblick auf die Qualität der Sorgebeziehung zwischen Kind und Eltern skeptisch zu betrachten, da oftmals bedeutsame Momente zwischen Kind und Eltern, wie z.B. das Zu-Bett-Gehen, gestört werden oder sogar fehlen, was die sozial-emotionale Entwicklung des Kindes langfristig gefährden kann

- aus bindungstheoretischer Sicht ließe sich ein Kontinuitätsanspruch als positiv wirkender Einflussfaktor aufgrund von schichtbedingten Personalwechseln nur schwer realisieren

Laut Studie der Universität Rostock zur Elternbefragung vom November/Dezember 2014 wünschen sich 40% aller Befragten veränderte Öffnungszeiten der Kindertageseinrichtungen, davon 96% berufsbedingt. Gleichzeitig führt die Studie jedoch auch an, dass derzeit vorhandene verlängerte Öffnungszeiten von den Eltern nicht genutzt werden.

Die folgende Übersicht benennt unter Spalte 1 den prozentuellen Anteil der Elternwünsche (laut Elternbefragung) nach veränderten Öffnungszeiten. In Spalte 2 sind diese prozentual festgestellten Elternwünsche auf Plätze umgerechnet (Hochrechnung; entsprechend der durch die Universität berücksichtigten und in der Studie benannten Kinderzahl von 6983 Kindern). In Spalte 3 wurden die im März 2016 betreuten 9141 Kinder zu Grunde gelegt. Hier wurden alle Krippen- und Kindergartenkinder berücksichtigt.

	1. Prozentualer Anteil	2. Notwendige Plätze laut Elternwünsche  Grundlage 6983 Kinder laut Unistudie	3. Notwendige Plätze laut Elternwünsche  [Grundlage : betreute Kinder im März 2016 Krippe und Kindergarten: 9141betreute Kinder]
Befragte wünschen sich veränderte Öffnungszeiten, davon 96% berufsbedingt	40%	2793 Plätze	3656 Plätze
Befragte wünschen sich verlängerte Öffnungszeit bis 20.00 Uhr	30%	2094 Plätze	2742 Plätze
Befragte wünschen sich verlängerte Öffnungszeit bis 21.00 Uhr bzw. 22.00 Uhr	6%	419 Plätze	548 Plätze
Befragte wünschen sich Öffnungszeiten ab 5.00 Uhr	9%	628 Plätze	823 Plätze
Befragte sehen Wochenendbetreuung als notwendig	14%	977 Plätze	1280 Plätze
Befragte benötigen Betreuung an Feiertagen	7%	489 Plätze	681 Plätze
Befragte wünschen eine Betreuung über Nacht	3,5%	244 Plätze	320 Plätze

Aus der Studie lässt sich grundsätzlich ein Handlungsbedarf zur Anpassung der Betreuungszeiten ableiten. Diese Erkenntnis geht konform mit dem bundesweit vorherrschenden Anliegen, zeitlich starre und unflexible Betreuungsangebote zu wandeln, um den veränderten gesellschaftlichen Strukturen adäquate Unterstützungsformen zur Verfügung stellen zu können.

Bei allem Handlungsbedarf müssen jedoch Bedenken bezüglich der möglichen Beeinträchtigung der Eltern-Kind-Beziehung sowie des Kindeswohls immer Priorität besitzen und alle weiteren Überlegungen diesen Schwerpunkten untergeordnet bleiben. Diesen Aspekt betont die Bundesarbeitsgemeinschaft der Landesjugendämter in ihrem Positionspapier (11/ 2014) und verweist darauf, dass der Flexibilisierung der Kindertagesbetreuung Grenzen gesetzt sind wenn man sich an den Bedürfnissen der Kinder nach Kontinuität und Verlässlichkeit orientiert. Weiterhin bedarf es einer Entwicklung von qualitativen Standards für flexible Betreuungsmodelle, welche sich an den Bedarfen von Kindern und Eltern, landesgesetzlichen Regelungen, regionalen Rahmenbedingungen, sowie der Bereitschaft von Einrichtungen und Pädagogen orientieren. Die zu entwickelnden Standards und Konzepte dürfen sich nicht vorrangig an den Erwartungen und Flexibilisierungsansprüchen des Arbeitsmarktes orientieren, sondern müssen vor allem eine hohe pädagogische Qualität für sich beanspruchen.

Grundsätzlich lassen sich alle folgenden Modelle in zwei Entwicklungsrichtungen einordnen. Einerseits gibt es Modelle, die eine Flexibilisierung innerhalb der Kindertageseinrichtungen anstreben und dem gegenüber stehen Modelle die eine Flexibilisierung außerhalb der Kindertageseinrichtungen umsetzen wollen.

Allen Modellen gemeinsam ist eine Notwendigkeit der Fortbildung nicht nur in den Strukturen, sondern auch in den Haltungen und Arbeitsweisen der Pädagogen, die sich perspektivisch auch verstärkt unter Aspekten wie Management, EDV-Lösungen, Team- und Gruppenleitung und Elternarbeit auskennen und fortbilden werden müssen.

#### exemplarische Modelle flexibler Betreuungsangebote

- *Kindertageseinrichtung in Kombination mit Tagespflegeeinrichtungen*  
während der Schließzeiten der Kindertageseinrichtung kann die Betreuung durch die Tagespflege in der Kindertageseinrichtung oder in der Häuslichkeit der Tagespflege oder der Eltern stattfinden
- *flexible Kindertagespflege*  
kann selbständig auf individuelle Bedarfe reagieren und flexible Betreuungsangebote ggf. über Nacht umsetzen; Unterbreitung zusätzlicher finanzieller Unterstützung könnte möglicherweise die Bereitschaft zur Entwicklung solcher Angebote erhöhen
- *Notfallbetreuung in Angliederung an bestehende Systeme*  
hat pflegenden, versorgenden, unterstützenden und assistierenden Charakter und begleitet Familien in verschiedenen Lebenslagen
- *Familienzentren*  
Begegnungs-, Bildungs- und Erfahrungsorte für Menschen jeden Alters, sozialräumlicher Knotenpunkt für niedrigschwellige Dienst- und Unterstützungsangebote für Kinder und Familien, Mehrgenerationenhäuser kommen dieser Aufgabe nach, Kooperationen mit den Stadtbereichbegegnungszentren und Familienbildungsstätten
- *Patenschaften*  
Netzwerk ehrenamtlicher Kinder- und Familienpaten
- *Betriebe als Akteure der Kinderbetreuung*  
Unternehmen müssen ihrer Verantwortung nachkommen, da sie auch für die Betreuungsbedarfe mitverantwortlich sind; Betriebskindertageseinrichtungen, Eltern-Kind-Büro oder Telearbeit als mögliche Formen

## 2. Aktuelle Darstellung der Öffnungszeiten von Kindertageseinrichtungen in der Hansestadt Rostock- Stand 1.5.2016 (laut LQEV)

In den folgenden Übersichten sind die aktuellen Öffnungszeiten von Kindertageseinrichtungen und Horten dargestellt und zusammengefasst

### a. Öffnungszeiten von Kindertageseinrichtungen (Kita)

von	bis	Stunden am Tag	Stunden in der Woche	Anzahl der Kitas
07:00	17:00	10	52,550	3
06:30	17:00	10,5	52,5	7
06:00	17:00	11	55	19
06:30	17:30	11	55	2
06:00	17:30	11,5	57,5	5
06:30	18:00	11,5	57,5	2
06:00	18:00	12	60	26
07:00	18:00	11	55	1
06:00	19:00	13	65	6
05:30	19:00	13,5	67,5	1
06:00	20:30	14,5	72,5	3
05:30	20:30	15	75	1

### b. Öffnungszeiten der Horte

Die Horte sind außerhalb der Unterrichtszeiten geöffnet. In den Ferien gibt es veränderte Öffnungszeiten, die hier nicht ausgewiesen wurden.

von	bis	von	bis	Stunden am Tag	Stunden in der Woche	Anzahl der Einrichtungen
06:30	07:30	12:00	17:00	6,5	32,5	1
06:00	07:30	13.30	18:30	6,5	32,5	1
06:30	08:00	12:00	17:00	6,5	32,5	1
06:30	08:00	11:30	17:00	6,5	32,5	1
06:30	08:30	11:30	17:30	8,0	40,0	1
06:30	07:30	12:30	18:00	7,0	35,0	1
06:30	08:30	12:00	17:00	7,5	37,5	1
06:00	08:15	11:30	17:30	8,25	41,25	1
07:00	08:00	11:30	17:30	7,0	35,0	1
		10:00	17:00	7,0	35,0	1
		10:00	17:30	7,5	37,5	1
		10:30	17:30	7,0	35,0	1
07:00			17:00	10,0	50,0	1

Im Rahmen der Kita- Bedarfsplanung 2016 erfolgte die Abfrage zur Notwendigkeit von erweiterten oder flexibleren Öffnungszeiten. Es hat sich nur ein Träger zu zukünftigen geplanten Veränderungen bezüglich der Öffnungszeit geäußert.

Ein weiterer Träger möchte im Rahmen des Bundesprogrammes „KITA-Plus“ und in Kooperation über das Portal des Bielefelder Elternservice eine Flexibilisierung über ein 3-Stufen-Modell anbieten. In Stufe 1 gibt es eine verlängerte Randöffnungszeit. Diese wird jedoch bislang nicht über 18.00 Uhr hinaus genutzt. In Stufe 2 ist eine Bringe- und Abholphase geplant, welche durch Betreuungspersonen des Trägers abgedeckt werden. In Stufe 3 gibt es die Möglichkeit, dass eine Betreuungsperson (Senioren, Studenten) die Kinder auch in der Häuslichkeit der Eltern betreuen.

Ein Träger bietet derzeit in der Stadt eine 24-Stunden-Betreuung an.

Darüber hinaus sehen Träger Möglichkeiten, in Abhol- und Mittagszeiten, dem Einsatz von Kinderpflegern und Kooperationen mit Tagespflegepersonen und dem Verein „Engelchen & Bengelchen“ einzugehen.

Obwohl sich laut der Studie der Universität 40% der Eltern veränderte Öffnungszeiten wünschen, meistens berufsbedingt, kann dieser Bedarf in der Praxis und anhand der Rückmeldungen der Träger und Eltern nicht bestätigt werden.

### 3. Bedarfsfeststellung

Um passgenauere Öffnungszeiten anbieten zu können, ist es notwendig, Bedarfe auch hinsichtlich der Öffnungszeiten zu erfassen und die Kita- Bedarfsplanung darauf auszurichten. Neben dem angezeigten Bedarf sollten die einzelnen Sozialräume in die Betrachtung einbezogen werden und in der Planung Berücksichtigung finden. Welchen Bedarf Eltern hinsichtlich der Öffnungszeiten haben und ob dieser durch bestehende Öffnungszeiten gedeckt werden kann, wird bisher nicht geprüft und erfasst.

Damit dieser Bedarf abgebildet und im relevanten Bereich auch befriedigt werden kann sind die Personensorgeberechtigten, nach § 4 Absatz 3 KiföG M-V, dazu verpflichtet sich unverzüglich beim öffentlichen Träger zu melden, wenn sich Bedarfe darstellen, die über die regelmäßigen Öffnungszeiten der Kindertageseinrichtungen hinausgehen. Solche Meldungen liegen der Jugendhilfeplanung im Amt für Jugend und Soziales der Hansestadt Rostock derzeit nicht vor.

Unabhängig davon muss die Initiierung zentraler Steuerungselemente wie dem Rostocker KITA-Planer weiterhin verfolgt werden um die tatsächlichen Bedarfe abfragen und die Betreuungsangebote zeitnah dahingehend anpassen zu können.

### 4. Finanzielle Auswirkung verlängerter Öffnungszeiten

Die Öffnungszeiten der Kindertageseinrichtungen werden in der Leistungs-, Qualitätsentwicklungs- und Entgeltvereinbarung(LQEV) mit den Trägern vereinbart und haben direkten Einfluss auf die Höhe der Platzkosten. Bei der Personalbemessung für das pädagogische Personal wird im Regelfall eine 50-stündige Öffnungszeit in der Woche zu Grunde gelegt. Bei Horten werden hinsichtlich der Öffnungszeit 30 Stunden berücksichtigt. Dazu kommen die Stunden, die eine Einrichtung über 50 Stunden hinaus geöffnet ist.

Die Öffnungszeiten haben immer Auswirkungen auf die Höhe der Personalkosten und damit auf die Platzkosten.

Diese werden nachfolgend exemplarisch und tabellarisch dargestellt. Bei der Personalkostenberechnung pro Platz wurde ein durchschnittliches Erziehergehalt von 38.000 Euro zu Grunde gelegt. Zu den Personalkosten kommen jedoch noch Betriebskosten und Sachkosten hinzu, die in der folgenden Übersicht unberücksichtigt geblieben sind.

Öffnungszeit in Stunden in der Woche	Verlängerte Öffnungszeit Pro Woche	Stellenanteil VZ Mehrbedarf	Höhe der Personalkosten gesamt im Monat	Personalkosten monatlich pro Platz bei 100 betreuten Kindern	Personalkosten monatlich pro Platz bei 200 betreuten Kindern
50	(Regelfall)	-	-	-	-
52,5	2,5	0,06	190,00 Euro	1,90 Euro	0,95 Euro
55	5	0,125	395,83 Euro	3,96 Euro	1,98 Euro
57,5	7,7	0,187	592,17 Euro	5,92 Euro	2,96 Euro
60	10	0,25	791,67 Euro	7,92 Euro	3,96 Euro
65	15	0,375	1187,50 Euro	11,88 Euro	5,94 Euro
67,7	17,5	0,437	1383,83 Euro	13,84 Euro	6,92 Euro
72,5	22,5	0,563	1782,83 Euro	17,83 Euro	8,91 Euro
75	25	0,625	1979,17 Euro	19,79 Euro	9,90 Euro

Hat beispielsweise eine Kindertageseinrichtung 60 Stunden in der Woche geöffnet und damit 10 Stunden mehr, als im Regelangebot, so fallen 791,67 € Personalkosten/Monat (ausgehend von 38 T€ Gehalt /Erzieherin/Jahr) mehr an. In einer kleineren Einrichtung (von 100 Kindern) führt dies zu einer Steigerung von 7,92 € je Platz/ Monat.

Die Übersicht macht deutlich, dass verlängerte Öffnungszeiten auch Auswirkungen haben auf die Höhe der Platzkosten, unabhängig davon, ob Eltern das Angebot nutzen. Weiterhin spielt auch die Anzahl der Plätze in einer Einrichtung eine Rolle, wenn es um die Höhe der Platzkosten geht.

Die 24-h-Kita hat zum Beispiel eine wöchentliche Öffnungszeit von 168 Stunden. Dementsprechend schlägt sich das auch auf die Höhe der Platzkosten nieder.

##### 5. Varianten für flexiblere Öffnungszeiten

In der nachfolgenden Übersicht sind Varianten aufgezeigt, wie flexiblere Öffnungszeiten in der Hansestadt langfristig umgesetzt werden könnten, wenn es einen nachweislichen Bedarf dafür gibt.

Vorschlag	Auswirkung
Es könnten <u>verstärkt verlängerte Öffnungszeiten</u> angeboten werden. Mit den Trägern könnten dann entsprechende LQE-Vs abgeschlossen werden. Grundlage dafür wäre, dass der Bedarf von Eltern erfasst würde. Dabei könnten die Bedarfe in den einzelnen Stadtteilen analysiert und in der Planung berücksichtigt werden. In jedem Stadtteil könnte eine Kita ab 5.30 und bis 20.30 Uhr öffnen. Dabei müssten nicht die Einrichtungen, die ab 5.30 öffnen auch bis 20.30 Uhr öffnen.	In Rostock haben bisher zwei Einrichtungen ab 5.30 Uhr geöffnet und vier bis 20.30 Uhr. Diese Zahl würde sich bei Umsetzung des Vorschlages auf ca.15 Einrichtungen erhöhen können. Wenn von 76 Einrichtungen 15 bis 20.30 Uhr öffnen würden, entspräche das einem Anteil von ca. 19,7%. 30% Prozent wünschen sich laut Unistudie eine Öffnungszeit bis 20.00 Uhr.
Kindertageseinrichtungen könnten <u>Montag bis Samstag von 05.30 bis 20.30 Uhr</u> öffnen: Die Öffnungszeit würde 90 Stunden betragen.	Geht man von der Studie aus und strebt eine flächendeckende Versorgung an, dann müssten in

<p>Es würde mindestens eine Personalstelle zusätzlich benötigt werden.</p> <p>Da auch bei geringer Auslastung zwei Erzieher anwesend sein sollten, verdoppelt sich hier der zusätzliche Personalbedarf auf zwei Stellen.</p>	<p>Rostock mindestens 11 Einrichtungen (14 %) auch am Samstag geöffnet sein. Dabei ist auch vorstellbar, dass auch Kinder aus anderen Einrichtungen diese Einrichtung besuchen.</p>
<p>Kindertageseinrichtungen könnten von <u>Montag bis Sonntag</u> öffnen.</p> <p>Der Teil der Eltern, welcher eine Betreuung nur am Samstag benötigt, ist größer, als der Anteil, welcher eine Betreuung für das gesamte Wochenende benötigt.</p> <p>Die Öffnungszeit würde 105 Stunden betragen bei einer Öffnungszeit von Montag bis Sonntag von <u>05.30 bis 20.30 Uhr</u> Es entstünde ein Bedarf von zusätzlich 1,4 Vollzeit-Personalstellen. Da auch bei geringer Auslastung zwei Erzieher anwesend sein sollten, könnte sich der zusätzliche Personalbedarf auf ca. 2,8 Stellen verdoppeln.</p>	<p>Ein Teil der am Samstag geöffneten Einrichtungen würde auch an Sonntagen öffnen.</p> <p>Auch in dieser Variante sollte es möglich sein, dass Betreuungsangebot auch für andere Kinder zu öffnen</p>
<p><u>Kombination Kindertageseinrichtung mit Kindertagespflege</u></p> <p>Insbesondere für Kinder im Krippenalter könnte diese Form empfehlenswert sein. Die Tagespflegeperson würde das Kind von der Einrichtung abholen und im häuslichen Umfeld des Kindes oder in der Tagespflegestelle betreuen.</p> <p>Bei Tagespflegepersonen, die bereits als Tagespflegepersonen tätig wären, könnte das jedoch nur außerhalb ihrer regulären Öffnungszeiten geschehen (zum Beispiel nach 17.00 Uhr oder an Wochenenden). Voraussetzung ist jedoch, dass die Geeignetheit der Tagespflegeperson festgestellt wurde.</p>	<p>Bei dieser Variante könnte ein Platz in der Kita mit einem Platz bei einer Tagespflegeperson kombiniert werden. Hier ist jedoch zu beachten, dass die Gesamtbetreuungszeit von 50 Stunden in der Woche nicht überschritten werden dürfte.</p>

Abschließend ist anzumerken, dass Kindertageseinrichtungen nicht allumfänglich für die Versorgung der Kinder zuständig sein können und sollten, da hier ansonsten ggf. auch Angebote geschaffen werden , welche familiäre und soziale, vor allem auch für die Kinder wertvolle Strukturen wie Großeltern, Verwandte oder auch Nachbarn obsolet werden lassen. Diese Entwicklung oder auch Erfüllung eines vermeintlichen Bedarfes gilt es zu vermeiden, da die Kinder vor allem in diesen sozialen Strukturen, abseits von institutionalisierter Betreuung und Erziehung, sehr viel an sozio-emotionaler Bindung, Zuwendung und auch Prägung für ihr weiteres Leben und die Entwicklung ihrer Persönlichkeit erhalten.

Im Rahmen der zwei großen zukünftigen Themen Inklusion und Migration bedarf es nicht nur einer Veränderung von einzelnen Einrichtungen, sondern der strukturellen und inhaltlichen Veränderung aller Angebote und der Vernetzung der einzelnen Akteure im Sozialraum, auch und vor allem außerhalb von Jugendhilfe, um Bindungsabbrüchen, Verinselungen und sozialer Vereinsamung vorzubeugen.

Eine Möglichkeit um diesen Prozessen entgegenzuwirken wäre der Umbau vorhandener Strukturen und Einrichtungen zu den vorher benannten Familienzentren, welche als Knotenpunkt zwischen den Menschen aller Altersstufen im Sozialraum fungieren können. Innerhalb dieser Einrichtung können niedrigschwellige Dienst- und Unterstützungsangebote angesiedelt werden und durch Kooperationsvereinbarungen mit den Stadtbereichbegegnungszentren, Familienbildungsstätten, Kindertageseinrichtungen,

Tagesmüttern, Schulen, Ärzten und weiteren Institutionen des Sozialraums Vernetzungen und Synergien entstehen, welche die Potentiale des Sozialraums und der in ihm lebenden Menschen fördern und unterstützen können. Dies würde den Menschen helfen sich selbstwirksam zu erleben, (Gelingens-)Erfahrungen zu machen und darüber hinaus als Teil einer Verantwortungsgesellschaft innerhalb ihres Stadtbereichs für sich und alle anderen Menschen zu agieren. Weiterhin bietet es allen Fachkräften die Möglichkeit sich vom Fürsorgegedanken in ihrer Arbeit zu lösen und tatsächlich mit den Kindern und Familien an realistischen und lebensweltorientierten Zielen arbeiten zu können.

Eine Kooperation zwischen Tagesmüttern und Kindertageseinrichtungen kann ebenso flexible Angebote für die Kindertagesbetreuung, auch außerhalb der Regelöffnungszeiten der Kindertageseinrichtung, zur Verfügung stellen. Dadurch können sowohl Vorteile im fachlichen Austausch und der gegenseitigen Unterstützung entstehen, als auch durch stetig gleiche Bindungspersonen für die Kinder und Eltern außerhalb der Regelöffnungszeiten.

Die Betreuungsangebote in der Hansestadt Rostock müssen sich in den nächsten Jahren stetig verändern, um den sich wandelnden Bedarfen der Kinder und Eltern, aber auch den gesellschaftlichen und arbeitsmarktpolitischen Bedarfen weiterhin adäquate und finanzierbare Modelle für die Kinderbetreuung anbieten zu können. Diese müssen sich jedoch immer an dem Wohl des Kindes orientieren und nicht an den Interessen der Erwachsenen oder des Arbeitsmarktes.

Im Angebot einer 24h-KITA sieht das Fachamt eine weniger flexible Möglichkeit der Kinderbetreuung als in den anderen dargestellten Optionen. Eine Ausweitung dieser Angebote wird daher zu Gunsten anderer Modelle zur Vereinbarkeit von Familie und Beruf nicht aktiv verfolgt.

Die Aufgabe im Rahmen der Jugendhilfeplanung wird es zukünftig sein, Bedarfe in den einzelnen Sozialräumen zu ermitteln und gemeinsam mit Trägern und den Planungsgremien geeignete Lösungsansätze zu entwickeln. Gleichzeitig wird in diesem Zusammenhang zu klären sein, welche finanziellen Mittel die Hansestadt Rostock hierfür zur Verfügung stellen kann.

**„Nicht alles, was machbar ist, ist auch gut für die Familie und das Kind“**

### **3.2      *Integration von Kindern mit Migrations- oder Flüchtlingshintergrund***

Neben der Flexibilisierung von Angeboten der Kindertagesbetreuung wird die Integration von Menschen mit Migrationshintergrund ein zweites Thema darstellen, welches die Hansestadt Rostock in den nächsten Jahren vor eine große Herausforderung stellen wird und dies nicht nur im Rahmen der Kindertagesbetreuung, sondern als gesamtgesellschaftlichen Prozess welcher das Zusammenwirken aller Bürger, Institutionen und Ämter der Hansestadt Rostock erfordern wird um diesen im Sinne aller Rostocker Bürger zufriedenstellend begleiten und umsetzen zu können.

Im Hinblick auf die Angebote der Kindertagesbetreuung bedarf es dazu einer Schaffung weiterer Plätze um jedem Rostocker Kind unabhängig von seiner Herkunft einen bedarfsgerechten Platz in einer Kindertageseinrichtung anbieten zu können. Des Weiteren müssen die Angebote der Kindertagesbetreuung flexibler gestaltet werden um Angebote vorhalten zu können die sowohl den Bedürfnissen der Kinder, Eltern, verschiedener kultureller und religiöser Einstellungen und nicht zuletzt auch dem Arbeitsmarkt Rechnung tragen und eine Vereinbarkeit von Kindeswohl, Familie, Diversität und Beruf fördern. Um diesem Anspruch gerecht werden zu können braucht es eine Fort- und Weiterbildung der Fachkräfte zu den oben genannten Themen, sowie auch einer sorgfältigen Novellierung des Fachkräftegebotes in einigen Bereichen um sowohl dem generellen Fachkräftemangel entgegenwirken als auch die Einbindung von Fachkräften mit Migrationshintergrund in die Einrichtungen der Kindertagesbetreuung unterstützen zu können.

Im Folgenden werden einige Angebote der Träger von Einrichtungen der Kindertagesbetreuung zur Integration von Flüchtlingskindern aufgeführt und anschließend auch die Voraussetzungen welche zur Umsetzung in den Einrichtungen dafür geschaffen werden müssten.

#### Angebote:

- Spielgruppen und Spielkreise
  - individueller Beziehungsaufbau zum Kennenlernen der pädagogischen Angebote und dem Eingewöhnen in der KITA
- Angebote am Vormittag, frühen Abend oder in Randbetreuungszeiten
  - zur Eingewöhnung und Integration in die KITA außerhalb des normalen Gruppenalltags und dem damit möglicherweise verbunden Stress für die Kinder, Familien und Erzieher
- vorschulische Angebote in Verbindung mit Sprachangeboten für die Eltern, Gesprächsrunden
  - gelingende Integration und Bündelung vorhandener Angebote
- Betreuung in Horteinrichtungen bis 11.00 Uhr
  - Nutzung vorhandener Kapazitäten in Einrichtungen der Kindertagespflege
- Programm „FuN“ als angeleitete Spielgruppe nutzen
- Ausflüge im Sozialraum und Nutzung der Sportstätten

#### zu schaffende Voraussetzungen

- Zugangsberechtigungen und Aufnahmekriterien
- Zeitrahmen für Betreuung
- keine Abbrüche über Nacht wegen Abschiebung oder Umzug
- geeignetes Personal (Qualifikation/ Vorerfahrung/Traumapädagogik)
- zusätzliches Personal (Assistenzkräfte)
- Gruppengrößen
- Essensversorgung mit Beachtung kultureller Hintergründe
- vertragliche Regelungen (BE, Finanzierung Plätze/Gehälter, Zusatzaufwendungen durch erweiterte Kontakte finanzieren)

- Freiwilligkeit des Trägers
- Öffentlichkeitsarbeit um sozialer Spaltung durch gefühlte Ungleichbehandlung entgegenzuwirken
- Dolmetscherleistungen
- Nutzung der SBZ's für die Betreuung
- möglichst geringer bürokratischer Aufwand
- Finanzierung Angebot „FuN“ über SRAE
- kurzes Infoblatt in verschiedenen Sprachen zur Weitergabe an die PSB
- zeitnahe gemeinsame Fort- und Weiterbildungen
- Vereinfachung der Förderung von Kindern durch DaZ
- Nutzung des Rostocker KITA-Planers um Bedarfe früh zu erkennen (Info an Träger der Flüchtlingshilfe)
- Gesundheitsvorsorge zum Schutz vor ansteckenden Krankheiten

### Kinder mit Migrationshintergrund & Förderbedarf in DaZ in den Stadtbereichen (03/16)

Betreute Kinder mit Migrationshintergrund nach ausgewählten Altersgruppen in den Kindertageseinrichtungen und Tagespflege der Hansestadt Rostock Zusammenfassung nach Stadtbereichen zum <u>Stand März 2016</u>											
Stadtbereiche	betreute Kinder mit Migrationshintergrund					darunter : Anzahl der Kinder mit Förderbedarf in Deutsch als Zweitsprache gemäß KiföG § 10 Abs.7					
	0 - 3 Jahre	3 - 6 Jahre	Kinder im Grund- schulalter	Gesamt	%Anteil der Kinder gesamt an HRO insgesamt	2 - 3 Jahre	3 - 5 Jahre	5 - 6 Jahre	Kinder im Grund- schulalter	Gesamt	%Anteil der Kinder mit Förderbedarf gesamt an HRO insgesamt
Warnemünde	2	15	13	30	2,0	0	0	0	0	0	0,0
Rostock-Heide	0	2	0	2	0,1	0	1	0	0	1	0,3
Lichtenhagen	15	44	28	87	5,7	9	14	4	10	37	10,5
Groß Klein	11	65	43	119	7,8	0	22	18	15	55	15,7
Lütten Klein	12	75	48	135	8,8	0	17	25	6	48	13,7
Evershagen	32	136	79	247	16,1	0	7	4	8	19	5,4
Schmarl	15	75	15	105	6,9	4	10	4	0	18	5,1
<b>Nordwesten ( Lichtenhagen, Lütten Klein, Evershagen )</b>	<b>59</b>	<b>255</b>	<b>155</b>	<b>469</b>	<b>30,6</b>	<b>9</b>	<b>38</b>	<b>33</b>	<b>24</b>	<b>104</b>	<b>29,6</b>
<b>Nord ( Warnemünde, Rostock- Heide, Groß Klein, Schmarl )</b>	<b>28</b>	<b>157</b>	<b>71</b>	<b>256</b>	<b>16,7</b>	<b>4</b>	<b>33</b>	<b>22</b>	<b>15</b>	<b>74</b>	<b>21,1</b>
Reutershagen	8	32	31	71	4,6	0	2	9	7	18	5,1
Hansaviertel	5	17	0	22	1,4	0	0	1	0	1	0,3
Gartenstadt	4	8	3	15	1,0	0	0	0	0	0	0,0
Kröpeliner-Tor-Vorstadt	13	68	58	139	9,1	0	0	6	40	46	13,1
Südstadt und Biestow	18	59	47	124	8,1	2	5	1	10	18	5,1
Stadtmitte	10	47	66	123	8,0	1	3	5	19	28	8,0
Brinckmansdorf	2	11	19	32	2,1	0	0	1	1	2	0,6
<b>Stadtmitte</b>	<b>60</b>	<b>242</b>	<b>224</b>	<b>526</b>	<b>34,3</b>	<b>3</b>	<b>10</b>	<b>23</b>	<b>77</b>	<b>113</b>	<b>32,2</b>
Dierkow Neu	9	59	27	95	6,2	2	10	14	2	28	8,0
Dierkow Ost und West	0	1	0	1	0,1	0	0	0	0	0	0,0
Toitenwinkel	17	60	31	108	7,0	5	11	10	6	32	9,1
Gehlsdorf/Rostock-Ost	2	6	0	8	0,5	0	0	0	0	0	0,0
<b>Nordosten</b>	<b>28</b>	<b>126</b>	<b>58</b>	<b>212</b>	<b>13,8</b>	<b>7</b>	<b>21</b>	<b>24</b>	<b>8</b>	<b>60</b>	<b>17,1</b>
<b>Tagespflege insgesamt</b>	<b>54</b>	<b>15</b>	<b>0</b>	<b>69</b>	<b>4,5</b>	<b>0</b>	<b>0</b>	<b>0</b>	<b>0</b>	<b>0</b>	<b>0,0</b>
<b>Hansestadt Rostock</b>	<b>229</b>	<b>795</b>	<b>508</b>	<b>1532</b>	<b>100,0</b>	<b>23</b>	<b>102</b>	<b>102</b>	<b>124</b>	<b>351</b>	<b>100,0</b>
<b>Anmerkung :</b> Dieses Informationsmaterial wurde aus den Zuarbeiten der Träger von Kindertageseinrichtungen der Hansestadt Rostock und unter Hinzuziehung des amtsinternen Kita-Programms KEV erstellt. Die Angaben zu der Anzahl der Kinder mit Förderbedarf in Deutsch als Zweitsprache ist auf die Einschätzung des Betreuungspersonals in den Kitas zurückzuführen.											
Die Gesamtanzahl der Kinder mit Migrationshintergrund zum Stand April ist Bestandteil einer Meldung an das Landesamt für Gesundheit und Soziales M-V.											

# Kinder mit Migrationshintergrund & Förderbedarf in DaZ in Kindertageseinrichtungen (03/16)

Betreute Kinder mit Migrationshintergrund nach ausgewählten Altersgruppen in den Kindertageseinrichtungen der Hansestadt Rostock - März 2016											
Einrichtung	KHUA	Träger	Anzahl betreuter Kinder mit Migrationshintergrund				darunter : Anzahl der Kinder mit Förderbedarf in Deutsch als Zweitsprache gemäß KiFoG § 10 Abs.7 f.				
			0 - 2 Jahre	3 - 6 Jahre	Kinder im Grundschulalter	Gesamt	0 - 2 Jahre	3 - 4 Jahre	5 - 6 Jahre	Kinder im Grundschulalter	Gesamt
<b>Hansestadt Rostock gesamt</b>			<b>229</b>	<b>795</b>	<b>508</b>	<b>1532</b>	<b>23</b>	<b>102</b>	<b>102</b>	<b>124</b>	<b>351</b>
<i>davon: Tagespflege insgesamt <sup>1) 2)</sup></i>											
<i>Regionalbüro Nordwesten</i>			54	15		69					0
<i>Regionalbüro Nord</i>			59	255	155	469	9	38	33	24	104
<i>Regionalbüro Mitte</i>			28	157	71	256	4	33	22	15	74
<i>Regionalbüro Nordosten</i>			60	242	224	526	3	10	23	77	113
			28	126	58	212	7	21	24	8	60
<b>Stadtbereich Warnemünde</b>			<b>2</b>	<b>15</b>	<b>13</b>	<b>30</b>	<b>0</b>	<b>0</b>	<b>0</b>	<b>0</b>	<b>0</b>
Parkstraße 1	12808	Volksolidarität	2	5		7					0
Parkstraße 12	10407	DRK		10		10					0
H.-Heine-Str. 3	10410	DRK			13	13					0
Wiesenweg 6	12702	Sozialer Ring Rostock				0					0
<b>Stadtbereich Rostock Heide</b>			<b>0</b>	<b>2</b>	<b>0</b>	<b>2</b>	<b>0</b>	<b>1</b>	<b>0</b>	<b>0</b>	<b>1</b>
Hohe Düne 1 a	11202	Institut Lernen und Leben		2		2		1			1
<b>Stadtbereich Lichtenhagen</b>			<b>15</b>	<b>44</b>	<b>28</b>	<b>87</b>	<b>9</b>	<b>14</b>	<b>4</b>	<b>10</b>	<b>37</b>
Bützower Str. 11	10101	ASB Kreisverband	12	15		27	6	6			12
Ratzeburger Str. 6	11214	Institut Lernen und Leben	3	29		32	3	8	4		15
Ratzeburger Str. 9	11209	Institut Lernen und Leben			28	28				10	10
<b>Stadtbereich Groß Klein</b>			<b>11</b>	<b>65</b>	<b>43</b>	<b>119</b>	<b>0</b>	<b>22</b>	<b>18</b>	<b>15</b>	<b>55</b>
Segelmachacher Weg 25	10201	Arbeiterwohlfahrt	6	22	43	71				15	15
Gerüstbauerning 40	12802	Volksolidarität	5	43		48		22	18		40
<b>Stadtbereich Lütten-Klein</b>			<b>12</b>	<b>75</b>	<b>48</b>	<b>135</b>	<b>0</b>	<b>17</b>	<b>25</b>	<b>6</b>	<b>48</b>
Usedomer Str.50	12803	Volksolidarität		18	6	24		4	14	6	24
Gedserstr. 8	10401	DRK	7	37	33	77		1	3		4
Helsinkierstr. 40	12407	Stadtmission	5	20	9	34		12	8		20
<b>Stadtbereich Evershagen</b>			<b>32</b>	<b>136</b>	<b>79</b>	<b>247</b>	<b>0</b>	<b>7</b>	<b>4</b>	<b>8</b>	<b>19</b>
M.-A.-Nexö-Ring 8	11303	Integral gGmbH	5	20	5	30					0
M.-Gorki-Str. 52	11212	Institut Lernen und Leben	3	18		21		3			3
M.-Gorki-Str. 67	11219	Institut Lernen und Leben			35	35				8	8
M.-Gorki-Str. 28	11302	Integral gGmbH	6	30	17	53					0
Th.-Morus-Str. 4	11501	Katholische Pfarrgemeinde	1	10		11					0
A.-Makarenko-Str. 1	12401	Stadtmission	17	58	22	97		4	4		8
<b>Stadtbereich Schmarl</b>			<b>15</b>	<b>75</b>	<b>15</b>	<b>105</b>	<b>4</b>	<b>10</b>	<b>4</b>	<b>0</b>	<b>18</b>
Kolumbusring 20	12402	Stadtmission	2	22	3	27					0
A.-J.-Krusensternstr. 12	12602	Kalis Kinderwelten GmbH	9	33	11	53		2	1		3
St.-Janzen-Ring 32	10301	Begegnungsstätte Schmarl	4	20	1	25	4	8	3		15
<b>Stadtbereich Reutershagen</b>			<b>8</b>	<b>32</b>	<b>31</b>	<b>71</b>	<b>0</b>	<b>2</b>	<b>9</b>	<b>7</b>	<b>18</b>
E.-Andre-Str. 52	10404	DRK	1	2	4	7					0
E.-Andre-Str. 53	12001	Krötenwiese gGmbH				0					0
Goedelerstr. 20	12801	Volksolidarität		11		11		2	9		11
John-Schehr-Str. 10	11206	Institut Lernen und Leben			16	16				2	2
Kuphalstr. 77	13101	RFZ e. V.			11	11				5	5
Humperdinckstr. 12	10903	GGPmbH	5	13		18					0
Kuphalstr. 79	10901	GGPmbH		2		2					0
Schweriner Str. 18	10802	ASB-Landesverband	2	4		6					0
<b>Stadtbereich Hansaviertel</b>			<b>5</b>	<b>17</b>	<b>0</b>	<b>22</b>	<b>0</b>	<b>0</b>	<b>1</b>	<b>0</b>	<b>1</b>
Kopernikusstr. 16 a	10402	DRK		10		10					0
Schliemann Str. 9	12201	Montessori				0					0
E.- Heydemann Str. 12	11204	Institut Lernen und Leben	5	6		11					0
Thierfelder Str. 16	12806	Volksolidarität		1		1			1		1
<b>Stadtbereich Gartenstadt</b>			<b>4</b>	<b>8</b>	<b>3</b>	<b>15</b>	<b>0</b>	<b>0</b>	<b>0</b>	<b>0</b>	<b>0</b>
Im Garten 14	12405	Stadtmission	2	6		8					0
Groß-Schwaßer Weg 11	13201	C.J.D e.V.			3	3					0
Stadtwide Reihenhäuser Nr. 31	10202	Arbeiterwohlfahrt	2	2		4					0
<b>Stadtbereich Kröpeliner-Tor-Vorstadt</b>			<b>13</b>	<b>68</b>	<b>58</b>	<b>139</b>	<b>0</b>	<b>0</b>	<b>6</b>	<b>40</b>	<b>46</b>
Feldstr. 54	10403	DRK	4	19		23					0
Feldstr. 58	12404	Stadtmission	2	6		8					0
Waldemarstr. 31	12807	Volksolidarität	1	1	1	3					0
Waldemarstr. 32	10906	GGPmbH				0					0
Waldemarstr. 33	10902	GGPmbH	4	13		17			1		1
Ulmenstr. 44	10904	GGPmbH			15	15					0
Ottostr. 16	11210	Institut Lernen und Leben		10		10					0
Barnstorfer Weg 21 a	11208	Institut Lernen und Leben			33	33				33	33
Patriotischer Weg 120	13001	Privatschule Universitas Rostock gGmbH		5	7	12			5	7	12
Feldstr. 48 a	11101	Walddorfpädagogik			2	2					0
Patriotischer Weg 23 a	12601	Kalis Kinderwelten GmbH	2	14		16					0
<b>Stadtbereich Südstadt und Biestow</b>			<b>18</b>	<b>59</b>	<b>47</b>	<b>124</b>	<b>2</b>	<b>5</b>	<b>1</b>	<b>10</b>	<b>18</b>
Brahestr. 6	10203	Arbeiterwohlfahrt	7	19	4	30					0
A.-Einstein-Str. 31	11102	Walddorfpädagogik	1	3		4					0
Lomonossowstr. 25	10405	DRK	2	15	4	21					0
E.-Schlesinger-Str. 37 b	11218	Institut Lernen und Leben	2	9		11	2	5			7
E.-Weinert-Str. 40	11601	Werkstattschule Rostock	2	3		5					0
Pawlowstr. 16	10501	Werkstattschule Rostock			12	12					0
Mendelejewstr. 18	11401	Katholische Christuskirche	1	9		10			1		1
Mendelejewstr. 19	11001	Don-Bosco-Hort- Bernostiftung			27	27				10	10
E.-Haeckel-Str. 1	10905	GGPmbH	3	1		4					0
E.-Haeckel-Str. 1	11901	Okohaus e. V.				0					0
<b>Stadtbereich Stadtmitte</b>			<b>10</b>	<b>47</b>	<b>66</b>	<b>123</b>	<b>1</b>	<b>3</b>	<b>5</b>	<b>19</b>	<b>28</b>
Fischbank 6	11211	Institut Lernen und Leben	2	4		6					0
Goethestr. 1 (einschl. St.-Georg-Str. )	10406	DRK			26	26					0
Lagerstr. 17	12406	Stadtmission	6	23		29					0
Beginnenberg 10	12805	Volksolidarität		6		6		1	3		4
Bahnhofstr. 34	11216	Institut Lernen und Leben		3		3		1			1
Burgwall 32	10102	ASB Kreisverband	1			1					0
Augustenstr. 24/25	11301	Integral gGmbH	1	7	8	16	1	1	2	4	8
Lindenstr. 3 a	12501	Jenaplan			12	12					0
Küterbruch 4	10602	Evang.-luth. Innenstadtgem.		3		3					0
Hermannstr. 36	12301	Okohaus e. V.		1		1					0
Blücherstr. 42	11205	Institut Lernen und Leben			5	5					0
Alter Markt 1	10701	Förderverein Sprachheilschule			15	15				15	15
<b>Stadtbereich Brinckmansdorf</b>			<b>2</b>	<b>11</b>	<b>19</b>	<b>32</b>	<b>0</b>	<b>0</b>	<b>1</b>	<b>1</b>	<b>2</b>
Tessinerstr. 17	11215	Institut Lernen und Leben		1		1			1		1
H.-Engel-Weg 11	11203	Institut Lernen und Leben	1	2		3					0
Korl-Beggerow-Weg 39	11213	Institut Lernen und Leben	1	2		3					0
Vagel-Grip-Weg 10 a	11207	Institut Lernen und Leben			8	8				1	1
Dierkower Damm 39	12901	Evang.-Pflege- und Fördereinrichtung Michaelshof				0					0
V.-Schorler-Ring 94	11201	Institut Lernen und Leben		6	11	17					0
<b>Stadtbereich Dierkow Neu</b>			<b>9</b>	<b>59</b>	<b>27</b>	<b>95</b>	<b>2</b>	<b>10</b>	<b>14</b>	<b>2</b>	<b>28</b>
Berringerstr. 33	10408	DRK	4	28	15	47		1	3		4
J.-Wilken-Str. 1	12804	Volksolidarität	4	24	12	40	2	9	11	2	24
G.-A.-Demmler-Str. 12	12101	Lebenshilfe gGmbH	1	7		8					0
<b>Dierkow Ost und West</b>			<b>0</b>	<b>1</b>	<b>0</b>	<b>1</b>	<b>0</b>	<b>0</b>	<b>0</b>	<b>0</b>	<b>0</b>
H.-Heine-Platz 9 a	11801	Klauckschier e.V.		1		1					0
Hinrichsdorfer Str. 6	12701	Sozialer Ring Rostock				0					0
<b>Stadtbereich Tollentwinkel</b>			<b>17</b>	<b>60</b>	<b>31</b>	<b>108</b>	<b>5</b>	<b>11</b>	<b>10</b>	<b>6</b>	<b>32</b>
A.-Schweitzer-Str. 25	12403	Stadtmission	3	14	11	28					0
Zum Lebensbaum 16	10409	DRK	2	9		11					0
P.-Picasso-Str. 37	12809	Volksolidarität	4	22	20	46	1	7	2	6	16
P.-Picasso-Str. 36	10103	ASB Kreisverband	7	12		19	3	4	5		12
Hafenbahnweg 18	10801	ASB Landesverband	1	3		4	1		3		4
<b>Stadtbereich Gehlsdorf und Rostock-Ost</b>			<b>2</b>	<b>6</b>	<b>0</b>	<b>8</b>	<b>0</b>	<b>0</b>	<b>0</b>	<b>0</b>	<b>0</b>
Pressentinst. 82 und 82 a	11701	Kindervilla "Cords" e. V.		3		3					0
Backbordstr. 3	11217	Institut Lernen und Leben e.V.	2	2		4					0
Fährstr. 25	12902	Evang.-Pflege- und Fördereinrichtung Michaelshof		1		1					0

1) Daten nur von Rostocker Kinder in Tagespflege

### 3.3 Hortversorgung/ Hort an Schule

Die gesetzlichen Grundlagen und Empfehlungen nach denen sich die pädagogische Arbeit in Horten an Schule orientiert sind:

- Kindertagesförderungsgesetz für Mecklenburg-Vorpommern, zuletzt geändert durch das Gesetz vom 16. Juli 2013, GVOBl. M-V
- Bildungskonzeption für 0–10-jährige Kinder in Mecklenburg-Vorpommern
- Qualitätskriterien der Hansestadt Rostock
- Richtlinie über Voraussetzungen und Verfahren zur Erlaubniserteilung für den Betrieb von Kindertageseinrichtungen
- Beschlussvorlage der Sitzung des Jugendhilfeausschusses vom 07.05.2013 (Punkt 3.4)
- Schulentwicklungsplanung 2015/2016 – 2025/2026

Der Bildungsauftrag im Hort wird durch die Kooperation mit der Schule in einem Bildungs-, Erziehungs- und Betreuungsangebot durch die individuelle Förderung der Kinder umgesetzt. Hort und Schule sollen dabei nach dem Vorbild einer Ganztageschule kooperieren.

Die Kinder besitzen dabei ein Recht auf die freie Gestaltung von Raum und Zeit sowie den zur Verfügung stehenden Räumen und Materialien in einer offenen Lernatmosphäre, welche einen zentralen Ausgleich zum Schulalltag darstellt. Die Räume ermöglichen den Kindern einen Wechsel von An- und Entspannung, sowie auch eine aktive Form der Erholung durch Kunst, Musik und Architektur. Allen Kindern stehen neben den Gruppenräumen auch Nebenräume zur Verfügung, die ihnen die Möglichkeit für unterschiedliche Spielformen und Tätigkeiten geben. Ab dem Vorhandensein von drei Gruppen wird ein Mehrzweckraum für gemeinsame Feste, Feiern und Aktivitäten empfohlen. Das Außengelände bietet den Kindern durch die unterschiedliche Gestaltung verschiedene Spiel- und Entwicklungsmöglichkeiten. Im pädagogischen Moment der Erledigung der Hausaufgaben soll, durch zum Beispiel Hausaufgabenzimmer, eine entsprechende Atmosphäre und gute Arbeitsbedingungen geschaffen werden, damit die Kinder ihre Hausaufgaben während der Hortzeit selbständig erledigen können.

Die Nutzung der Räume in der Schule kann auf zwei Arten erfolgen:

- **Doppelnutzung:** werden von Schule und Hort gemeinschaftlich, aber zu unterschiedlichen Tageszeiten genutzt; können Fach- oder Klassenräume sein
- **Einzelnutzung:** diese Räume stehen dem Hort in alleiniger Nutzung und Gestaltung zur Verfügung

Dem Hort an Schule steht ab einer Gruppenstärke von 22 Kindern ein Raum in Doppelnutzung zur Verfügung und die Räume sind bestenfalls zusammenhängend auf einer oder wenigen Etagen angeordnet. In Abhängigkeit zur Anzahl der Hortgruppen sollten nach Möglichkeit auch Räume in Einzelnutzung zur Umsetzung verschiedener Lernangebote mit entsprechender Ausstattung angeboten werden.

Im Folgenden eine kurze Darstellung der Voraussetzungen an Räumen ab einer bestimmten Kinderanzahl.

- ab 44 Kinder → 2 Räume
- ab 88 Kinder → 3 Räume
- ab 110 Kinder → 4 Räume
- ab 154 Kinder → 5 Räume

Dem Hort stehen Räume für die Essensversorgung der Kinder zur Verfügung und ebenso auch Garderoben/ Garderobenschränke zur Aufbewahrung der Kleidung und Sachen der Kinder aus dem Hort. Des Weiteren sollte die Möglichkeit bestehen, dass der Hort die Fach- und Nebenräume der Schule mit nutzen kann wie zum Beispiel Musik- und Musizerraum, Werkstätten, Computerraum, Küche, Rollen- und Theaterraum, Aula und Sporthalle. Die genaue Nutzung dieser Räume wird in Kooperationsvereinbarungen festgelegt.

Darüber hinaus werden auch Voraussetzungen geschaffen, dass die vereinbarten Räume auch in den Ferien- und Randzeiten genutzt werden können.

Perspektivisch wird es sich an einigen Standorten nicht vermeiden lassen, dass man den Standard Hort an Schule nicht mehr umsetzen können wird.

Dies liegt zum einen an den steigenden Kinder- und somit auch Schüler- und Hortkinderzahlen und zum anderen an den kapazitär zu klein werdenden Schulgebäuden.

Chancen in der Deckung dieser Bedarfe könnten in modularen Bauweisen, ähnlich den Stadtbereichsbegegnungszentren liegen um möglichst flexibel an den unterschiedlichen Standorten auf sich verändernde Bedarfe reagieren zu können.

Darüber hinaus werden die Veränderungen der Schulen hin zu Halbtags- und Ganztagschulen ebenso unmittelbare Auswirkungen auf die Angebote und die Versorgung im Bereich Hort haben wie die Willensbekundung von Schule sich von einem Lern- zu einem Lebensort zu entwickeln.

Von entscheidender Bedeutung für die gelingende Versorgung mit notwendigen Hortkapazitäten wird eine gemeinsame und vor allem auch abgestimmte Planung zwischen dem Amt für Jugend und Soziales und dem Amt für Schule und Sport sein. Darüber hinaus müssen in diesen Planungsprozess auch das Staatliche Schulamt und der KOE eingebunden werden um sowohl fachlich-inhaltliche als auch kapazitäts Fragestellungen bewegen zu können.

Darstellung der prognostizierten Hortkapazitäten bis 2020 auf Grundlage der in den Stadtbereichsbeschreibungen dargestellten Versorgungsquoten gesamt (Punkt 14, 15, 16)

Stadtbereich		Anzahl prog. 6,5 - unter 10,5-Jähriger	Anzahl prog. betreuter Rostocker Kinder im Hort	Prog. Versorgungsquote Hort in % (Dezember 2020)
A	Warnemünde	149	154	103,6
B/U	Rostock-Heide/-Ost	89	0	0,0
C	Lichtenhagen	414	230	55,5
D	Groß Klein	482	217	45,0
E	Lütten Klein	438	261	59,5
F	Evershagen	499	289	57,9
G	Schmarl	378	170	45,0
H	Reutershagen	511	510	99,8
I	Hansaviertel	200	0	0,0
J	Gartenstadt/Stadtw eide	85	69	80,6
K	Kröpeliner-Tor-Vorstadt	484	646	133,4
L	Südstadt	377	773	205,2
M	Biestow	308	0	0,0
N	Stadtmitte	742	826	111,4
O	Brinckmansdorf	421	508	120,6
P	Dierkow -Neu	381	221	58,0
Q/R	Dierkow -Ost/-West	54	0	0,0
S	Toitenwinkel	617	339	55,0
T	Gehlsdorf	270	351	129,9
<b>HRO insgesamt</b>		<b>6 899</b>	<b>5563</b>	<b>80,6</b>

In der vorhergehenden Abbildung wird die Entwicklung der Hortkapazitäten bis zum Jahre 2020 dargestellt.

Die Versorgungsquote wurde im Rahmen dieser Prognose in allen Stadtbereichen beibehalten, außer in Groß Klein und Schmarl (Erhöhung auf 45%) und in Toitenwinkel (Erhöhung auf 55%). Diese Auswahl erfolgte aufgrund der derzeit niedrigen Versorgungsquote und unter Berücksichtigung sozialer und fachlicher Herausforderungen in diesen Stadtbereichen.

Im Rahmen dieser Betrachtung zeigt sich aufgrund der steigenden Kinderzahlen in dieser Alterskohorte bis zum Jahre 2020 der maximale Bedarf an zusätzlichen 871 Plätzen, gegenüber der auf Seite 16 dargestellten Versorgungsquote vom März 2016, in der Hortbetreuung. Bei dieser Zahl handelt es sich um einen Maximalwert bei voller Auslastung, welcher sich in der Betrachtung des Jahresdurchschnitts auf 667 Plätze relativiert. Durch die Bereitstellung dieser Kapazitäten würde die durchschnittliche Versorgungsquote für die Hansestadt Rostock im Bereich der Hortbetreuung von derzeit 77,1% auf 80,6% erhöht werden können.

#### Finanzielle Mehraufwendungen für die Hansestadt Rostock

Zur Berechnung der, in der folgenden Tabelle dargestellten, Mehraufwendungen für die Hansestadt Rostock wurden die durchschnittlichen Platzkosten ausschließlich für Kinder mit Wohnort in Rostock herangezogen.

Die Differenz zu den 77,1% in der durchschnittlichen Versorgungsquote ergeben sich durch die Betreuung von Kindern aus anderen Kommunen in den Horten, welche 3,1% ausmacht.

Jahr	angenommene Versorgungsquote ausgehend von aktuell 74% (Steigerung um 1,5 % pro Jahr)	Mehraufwendungen (jährliche Steigerung)
2017	75,5%	176.249,04 €
2018	77,0%	366.485,28 €
2019	78,5%	571.234,64 €
2020	80,0%	780.509,04 €

Bezogen auf die dargestellten Platzkapazitäten im Hort ergeben sich, berechnet aus den durchschnittlichen Platzkosten und einer jährlichen Steigerung um 1,5% der Versorgungsquote, finanzielle Mehraufwendungen für die Hansestadt Rostock bis zum Jahre 2020 in Höhe von insgesamt 1.894.477 €.

Die Mehraufwendungen berücksichtigen nur die Leistungen der Entgeltfinanzierung ohne evtl. Ansprüche auf die sozialverträgliche Staffelung von Elternbeiträgen oder auf die Übernahme Elternbeitrag einschl. Verpflegungskosten.

## Gesamtübersicht der Hortangebote der Hansestadt Rostock

Hortplätze/ Standorte in Rostock 2015/2016						07.06.2016						
Stadtteil	Grundschulstandorte	Anzahl GS ges	davon DFK	Ausla- stung 10/15	B- Quote	Standort der Hortbetreuung	Träger des Hortes	Bemerkung	Plätze BE gesamt	*in Grund- schule	**im Hort	***in Kita
Warnemünde	Heinrich-Heine-Str.	202		178	88%	Parkstr.1	VS	Hort in der Kita	12			12
Rostock Heide						H.Heine-Str /GS	DRK	Hort an Grundschule	164	164		
Lichtenhagen	Ratzeburger Str. 9	355	35	265	75%	Ratzeburgerstr.9	ILL	Hort an Grundschule	264	264		
Groß Klein	Taklerring	360	63	190	53%	GS Taklerring	AWO	Hort an Grundschule	210	210		
Lütten Klein	Turkuer Str. 59 a	251	32	113	45%	Turkuerstr./ GS	VS	Hort an Grundschule	110	110		
	Kopenhagener Str. 50	177		133	75%	Kopenhagener Str. 50	DRK	Hort an Grundschule	110	110		
	FS Danziger Str. 45(FS)	25			0%	Helsinkierstr.	Stadtmission	Hort in der Kita	30			30
Evershagen	Maxim-Gorki-Str. 69	434	60	290	67%	Maxim-Gorki-Str.	Integral	Hort in der Kita	50			50
						A-Nexö-Ring	Integral	Hort in der Kita	64			64
						Maxim-Gorki-Str.67	ILL	Horthaus	132		132	
						Makarenkostr.	Stadtmission	Hort in der Kita	44			44
Schmarl	St.-Jantzen-Ring	271	51	141	52%	Krusensternstr./St.-Jantzen- Ring GS	Soz. Dienste	Hort an Grundschule	110	110		
						Kolumbusring	Stadtmission	Hort in der Kita	22			22
						St-Jantzen-Ring	Begegnungs.	Hort in der Kita	22			22
Reutershagen	John-Schehr-Str. 10	369	32	318	86%	J-Schehr-Str. GS	ILL	Hort an Grundschule/ seperates Gebäude	154	44	110	
	Kuphalstr.78(FS)	26			0%	Kuphalstr.	Krötenwiese	Hort im SBZ als Außenstelle der Kita	44			44
						Kuphalstr.	RFZ	Hort im SBZ	132			132
	M.-Thesen-Str.	174		157	90%	GS M.Thesen-Str, Hort E.Andre-Straße 51	DRK	Hort an Grundschule und Hortgebäude	165	77	88	
Hansaviertel	Groß Schwaßer Weg 11	179		179	100%	Groß Schwaßer Weg 11	CJD Christophere s Hort	Hort an Grundschule	184	184		
KTV	Elisabethwiese	265		255	96%	Ulmestr./ Waldemarstr.37	GGP	Hort in zwei Gebäuden	185		185	
						Waldemarstr.31	VS	Hort als Außenstelle der Kita, eig. Gebäude	72		72	
KTV	Barnstorfer Weg 21 a	299		273	91%	Barnstorfer Weg GS	ILL	Hort an Grundschule	286	286		
KTV	Patriotischer Weg 120	72		58	81%	Patriotischer Weg 120	Universitas	Hort an privater Schule	64	64		
KTV	Feldstr. 48 a (Wald)	99		85	86%	Feldstr. 48 a	Waldorf	Hort an privater Schule/ seperates Gebäude	88	88		
Südstadt	J.-Herzfeld-Str. 19	188		161	86%	Brahestr. u GS Herzfeldstraße	AWO	Hort in Kita u. Hort an Grundschule	176	88		88
	SchZ Semmelweisstr. 3a	73		77	105%	Lomonossowstr./ GS Semme	DRK	Hort an Grundschule	105	105		
	Pawlowstr. 16	184		180	98%	Pawlowstr. 16	Eusib	Hort an privater Schule	184	184		
	Mendejewstr. 19 a	201		201	100%	Mendejewstr. 19 a	Bernost.	Hort an privater Schule	202	202		
Stadtmitte	St.-Georg-Str.	368		301	82%	Goethestr/ St. Georgstr	DRK	Hort an GS und eigenes Hortgebäude	220	132	88	
						Augustenstr.	Integral	Hort als Außenstelle der Kita, eig. Gebäude	80		80	
	Lindenstr	206		206	100%	Lindenstr	Jena Plan	Hort in Grundschule	205	205		
	Blücherstr. 42	87		87	100%	Blücherstr. 42	ILL	Hort an privater Schule	88	88		
	Alter Markt 1/ Sprachheil FZ)	212		105	50%	Sprachheilsch.		Hort an GS in zwei Standorten	160	160		
Brinckmans- dorf	V.-Grip-Weg 10 a	277		249	90%	V.-Grip-Weg 10 a	ILL	Hort in GS und Horthaus	264	264		
	Dierkower Damm 39	58		63	109%	Dierkower Damm 39	St.Michael	Hort an privaterGrundschule	71	71		
	V.-Schorler-Ring	195		195	100%	V.-Schorler-Ring	ILL	privaterGrundschule	190	190		
Dierkow	W.-Butzek-Str. 22	302	40	185	61%	J.- Wilkenstr.	VS	Hort in der Kita	88			88
						Berringerstr.	DRK	Hort in der Kita	88			88
Toitenwinkel	P.-Picasso-Str. 44	400	67	242	61%	A-Schweitzerstr.	Stadtmission	Hort in der Kita	66			66
	P.-Picasso-Str. 45(FS)	23			0%	P.Picasso-Str.45	VS	eigene Horträume	176	176		
Gehlsdorf	Pressentinstr. 82	180		177	98%	Pressentinstr.82	Kindervilla Cords	Hort an Grundschule	174	174		
		6512	380	5064	78%				5255	3750	931	574
	Davon FS	74										

### **3.4 Rostocker KITA-Planer**

Der Rostocker KITA-Planer, ein internetbasiertes Verwaltungsportal, wurde 2014 in Rostock in Betrieb genommen und stellt seitdem für alle Einrichtungen und Eltern der Hansestadt Rostock eine vereinfachte Form des Überblicks und der Anmeldung für Plätze in Kindertageseinrichtungen dar. Auch wenn das System derzeit aufgrund verschiedenster Faktoren (fehlende Beteiligung einiger Träger, Verknüpfung der Schnittstellen zu den Fachverfahren, Bekanntheitsgrad bei den Eltern, zu verbessernde Bedienbarkeit und Rückmeldung für die Eltern) noch nicht in Gänze den Erwartungen aller Beteiligten entspricht zeigt es an vielen Stellen schon die weiterhin zu erwartenden Fortschritte, welche sich in den nächsten Jahren durch das System ergeben werden.

Die von der Firma „tolina GmbH“ entwickelte Software wurde während der Einführung gemeinsam mit dem Zweckverband eGo MV und den Vertretern der Hansestadt Rostock auf die besonderen Gegebenheiten von Rostock angepasst. Die zentrale Anwendung des Systems ist das Elternportal, in welchem sich die Einrichtungen und Tagespflegepersonen mittels Profilen vorstellen können. So enthält das Portal ein Ampelsystem welches den Eltern Auskunft über die aktuellen Platzkapazitäten der Einrichtungen gibt. Das System kann Mehrfachbewegungen eines Kindes identifizieren und den KITA-Leitungen somit Informationen über den Status der Bewerbungen eines Kindes in anderen Einrichtungen darstellen. Weiterhin können die Eltern in dem Portal eine Priorisierung der Kindertageseinrichtungen vornehmen. Sobald die Eltern einen Vertrag mit einer Kindertageseinrichtung schließen nimmt das System dieses Kind auch von allen anderen Wartelisten runter. Dadurch haben die Kindertageseinrichtungen und Träger einen Zugriff auf alle bei ihnen betreuten Kinder und denen die auf ihrer Warteliste stehen. Die Schnittstellen zwischen bestehenden KITA-Verwaltungsprogrammen und dem Rostocker KITA-Planer wurden schrittweise während des Prozesses eingerichtet.

Die Einspeisung und Pflege der träger- und einrichtungsbezogenen Daten übernehmen die Träger eigenständig und erhalten dort zu Beginn der Teilnahme Unterstützung durch die Hansestadt Rostock. Einen ersten Einblick über Betreuungsplätze können sich die Eltern auch ohne direkte Anmeldung verschaffen, für eine Vormerkung bei einem Träger müssen sie sich jedoch mit einem Account beim System anmelden. Für die Eltern besteht weiterhin auch die Möglichkeit sich direkt in der Kindertageseinrichtung anzumelden und diese nimmt dann die Anmeldung im System für die Eltern vor. Jedoch sollten die Eltern in Eigenverantwortlichkeit und zur Reduzierung des Verwaltungsaufwandes für die Einrichtungen möglichst selbständig die Anmeldungen übernehmen und dazu auch animiert werden. Eltern besitzen keinen Einblick in die Wartelisten der Kindertageseinrichtungen und auf welchem Platz sie in diesen stehen. Die Vergabe der Plätze erfolgt nach wie vor über die Leitungen der Einrichtungen, jedoch wird über den KITA-Planer die Koordination von Angebot und Nachfrage optimiert. Über das Zustandekommen eines Vertrages entscheiden weiterhin die Eltern und die Einrichtungen, die Hansestadt Rostock greift in diesen Prozess grundsätzlich nicht ein. Die Betreuungsverträge werden nicht über das Internet geschlossen, sondern es bedarf weiterhin einer persönlichen Kontaktaufnahme der Eltern mit der Einrichtung.

Die Vorteile des KITA-Planers sind unter anderem die übersichtlichere, zielgerichtete und schnellere Suche nach Betreuungsplätzen, eine höhere Planungssicherheit für alle Beteiligten, eine Minimierung des Verwaltungsaufwandes der Träger und die Familienfreundlichkeit wird deutlich erhöht, da die Eltern mehr Transparenz in der Kinderbetreuungssituation erlangen. Die Eltern können über den persönlichen Account den Status der laufenden Bewerbungen einsehen, Mehrfachanmeldungen werden vom System identifiziert und berücksichtigt und die Verwaltungsabläufe werden vereinfacht. Durch die Onlinebewerbungen und die darin enthaltenen Daten wird die Fehlerquote gesenkt in der Eingabe von Daten. Das Programm bietet den Einrichtungen die Möglichkeit der Nutzung von Verwaltungsfunktionen wie zum Beispiel Dokumentenvorlagen und Wiedervorlagesystemen. Im Rahmen der Jugendhilfeplanung lassen sich zukünftig

konkretere sozialräumliche Bedarfsaussagen treffen und somit eine genauere Planungsgrundlage ermitteln, von welcher perspektivisch dann sowohl die Eltern und Kinder, als auch die Einrichtungen profitieren werden, da die Schaffung und der Erhalt von bedarfsgerechten Angeboten zielführender umgesetzt werden kann.

Die Software „Rostocker KITA-Planer“ wird allen Einrichtungen und Trägern kostenlos zur Verfügung gestellt.

Nachdem in den Jahren 2014 - 2015 Themen, wie die Schaffung der technischen und datenschutzrechtlichen Voraussetzungen, die Schulung, Einführung und der Onlinegang die Schwerpunkte waren, stand 2015 - 2016 die Erprobung des Kitaplaners und die Erstellung der Schnittstellen zu den Fachverfahren und Verwaltungsprogrammen wie SAP, KEV etc. der Kitaträger im Mittelpunkt der Projektlaufzeit. In diesem Zeitraum wurde eine Vielzahl von Schnittstellen von Einrichtungen und Trägern schrittweise eingerichtet (siehe nachfolgende Übersicht).

Die Pflege der träger- und einrichtungsbezogenen Daten übernehmen die Träger eigenständig und erhalten vor der Teilnahme am Rostocker Kitaplaner umfängliche Unterstützung durch die Hansestadt Rostock und den eGo M-V in Form von fachlicher Begleitung und durch mehrtägige Schulungen für die bearbeitenden Mitarbeiterinnen.

Neben der Hansestadt Rostock und der Landeshauptstadt Schwerin beteiligt sich gegenwärtig der Landkreis Vorpommern - Greifswald an diesem Landesprojekt. Durch die Teilnahme weiterer Städte und Landkreise aus dem Bundesgebiet, wie z.B. der Stadt München kommt es zu einer ständigen Projektweiterentwicklung des Kitaplaners.

Teil der ständigen Weiterentwicklung des Kitaplaners ist bspw. aktuell die Bereitstellung eines speziellen Planungstools mit Datensatzbeschreibungen zur Auswertung der vorhandenen Daten für die Jugendhilfeplanung. Hier lassen sich zukünftig konkretere sozialräumliche Aussagen von Eltern zum Bedarf auswerten und somit perspektivisch die Schaffung und der Erhalt von bedarfsgerechten Angeboten zielführender umsetzen.

Es kann festgestellt werden, dass sich die Funktionalität und der Nutzen des Rostocker Kitaplaners erheblich mit der Beteiligung weiterer Träger von Einrichtungen in der Hansestadt Rostock erhöhen würde.

Zielstellung der Weiterführung und Verlängerung des Projektes in der 2. Stufe (Zeitraum 1.6.2016 bis 31.05.2018) ist die Weiterentwicklung zusätzlicher Serviceleistungen, die Erweiterung des Antragsworkflows, die Weiterentwicklung des Statistiktools für Abfragen und Auswertungen für die Kitaplanung, die Ausweitung auf die Zielgruppe von Kindern im Kontext Asylantragsverfahren, die Erweiterung der Optionen des Benutzerkontos der Eltern im Elternportal und die Einsetzbarkeit eines landesweiten Kita-Verwaltungsverfahrens.

Die Finanzierung der Weiterentwicklung erfolgt wie das 1. Projekt über die eGovernment-Richtlinie des Landes M-V in Höhe von bis zu 75% der zuwendungsfähigen Ausgaben. Kosten für die Hansestadt Rostock als Eigenanteil sind die restlichen 25%. Diese belaufen sich auf jährlich 4000,00 Euro. Darüber hinaus sind finanzielle Mittel für die laufenden Kosten wie Hosting und Wartung, aber auch für die Schnittstellen zu den Fachverfahren der Träger im Haushalt der Hansestadt Rostock eingestellt.

Für das Frühjahr 2017 ist die Schnittstelle des Amtes für Jugend und Soziales zum Fachverfahren KEV- Kommune anvisiert.

Es beteiligen sich derzeit nicht alle Rostocker Träger an diesem Verfahren. Die Verwaltung des Amtes für Jugend und Soziales empfiehlt an dieser Stelle die verpflichtende Teilnahme aller Träger, welche über eine schriftliche Regelung in die zukünftigen Vereinbarungen formuliert werden sollte. Dies sollte vor allem im Hinblick auf die Kosten-Nutzen-Optimierung, den optimalen Datenaustausch sowie die Verwaltungsvereinfachung und Planungssicherheit erfolgen.

## Schnittstellenübersicht zu den Fachverfahren der Leistungserbringer (eGo-MV)

Name	Fachanwendung	Schnittstelle Ja/Nein	Träger
Biene Maja	QM-Center / Daarwin	JA	ASB-Kreisverband Rostock e.V.
Buntes Kinderhaus	QM-Center / Daarwin	JA	ASB-Kreisverband Rostock e.V.
Seestern	QM-Center / Daarwin	JA	ASB-Kreisverband Rostock e.V.
Hort i.d. GS "Am Taklerring"	KEV	JA	AWO-Sozialdienst gGmbH
Kinderhaus am Warnowpark	KEV	JA	AWO-Sozialdienst gGmbH
Rappelkiste	KEV	JA	AWO-Sozialdienst gGmbH
Öko-Kindertagesstätte	KEV	JA	AWO-Sozialdienst gGmbH
Evangelisch Integratives Kinderhaus Regenbogen	KEV	JA	Diakonie Rostocker Stadtmission e.V.
Evangelische Integrative Kindertagesstätte "Jona"	KEV	JA	Diakonie Rostocker Stadtmission e.V.
Evangelische Integrative Kindertagesstätte Schneckenhaus	KEV	JA	Diakonie Rostocker Stadtmission e.V.
Evangelische Integrative Kita Am Wäldchen	KEV	JA	Diakonie Rostocker Stadtmission e.V.
Evangelische Kindertagesstätte Muschelkorb	KEV	JA	Diakonie Rostocker Stadtmission e.V.
Evangelische Kindertagesstätte Pustelblume	KEV	JA	Diakonie Rostocker Stadtmission e.V.
Sonnenkinderhaus	KEV	JA	Diakonie Rostocker Stadtmission e.V.
Einrichtung Waldemarstraße	KEV	JA	Gesellschaft für Gesundheit und Pädagogik mbH
Ernst-Haeckel-Straße	KEV	JA	Gesellschaft für Gesundheit und Pädagogik mbH
Humperdinckstraße	KEV	JA	Gesellschaft für Gesundheit und Pädagogik mbH
Kinderkrippe Waldemarstraße 32	KEV	JA	Gesellschaft für Gesundheit und Pädagogik mbH
Kuphalstraße	KEV	JA	Gesellschaft für Gesundheit und Pädagogik mbH
Ulmenstraße 44	KEV	JA	Gesellschaft für Gesundheit und Pädagogik mbH
Am Schulcampus Kassebohm	KEV	Umstellung Juli	Institut Lernen und Leben e.V.
Dünnest	KEV	Umstellung Juli	Institut Lernen und Leben e.V.
Europakindergarten	KEV	Umstellung Juli	Institut Lernen und Leben e.V.
Friedrich-Franz-Bahnhof	KEV	Umstellung Juli	Institut Lernen und Leben e.V.
Gewächshaus	KEV	Umstellung Juli	Institut Lernen und Leben e.V.
Haus Sonnenblume	KEV	Umstellung Juli	Institut Lernen und Leben e.V.
Hort "Margarete" Barnstorfer Weg	KEV	Umstellung Juli	Institut Lernen und Leben e.V.
Hort Blücherstraße	KEV	Umstellung Juli	Institut Lernen und Leben e.V.
Hort Fritz Reuter	KEV	Umstellung Juli	Institut Lernen und Leben e.V.
Hort John Brinckmann	KEV	Umstellung Juli	Institut Lernen und Leben e.V.
Hort Rudolf Tarnow	KEV	Umstellung Juli	Institut Lernen und Leben e.V.
Kastanienhaus	KEV	Umstellung Juli	Institut Lernen und Leben e.V.
Kinderhaus Fischbank	KEV	Umstellung Juli	Institut Lernen und Leben e.V.
Kinnerhuus Richard Baumann	KEV	Umstellung Juli	Institut Lernen und Leben e.V.
Kita "Am Gehlsdorfer Ufer"	KEV	Umstellung Juli	Institut Lernen und Leben e.V.
Kita "Die Zauberflöte"	KEV	Umstellung Juli	Institut Lernen und Leben e.V.
Ostseegörn-Hort	KEV	Umstellung Juli	Institut Lernen und Leben e.V.
Ostseegörn-Kita	KEV	Umstellung Juli	Institut Lernen und Leben e.V.
Wiedenhoff	KEV	Umstellung Juli	Institut Lernen und Leben e.V.
Kinderwelt	KEV	als nächstes geplant	Kalis Kinderwelten GmbH
Spätzennest	KEV	als nächstes geplant	Kalis Kinderwelten GmbH
Anne Frank	geplant KEV - Einführung	gepl. 2017, Proj. Kita 2	Volkssolidarität Kreisverband Rostock e.V.
Lütt Kinner Hus	geplant KEV - Einführung	gepl. 2017, Proj. Kita 2	Volkssolidarität Kreisverband Rostock e.V.
Lütt Sparling	geplant KEV - Einführung	gepl. 2017, Proj. Kita 2	Volkssolidarität Kreisverband Rostock e.V.
Marie Bloch	geplant KEV - Einführung	gepl. 2017, Proj. Kita 2	Volkssolidarität Kreisverband Rostock e.V.
Spielhaus	geplant KEV - Einführung	gepl. 2017, Proj. Kita 2	Volkssolidarität Kreisverband Rostock e.V.
Spielkiste	geplant KEV - Einführung	gepl. 2017, Proj. Kita 2	Volkssolidarität Kreisverband Rostock e.V.
Strandmuschel	geplant KEV - Einführung	gepl. 2017, Proj. Kita 2	Volkssolidarität Kreisverband Rostock e.V.
Zwergenhaus	geplant KEV - Einführung	gepl. 2017, Proj. Kita 2	Volkssolidarität Kreisverband Rostock e.V.
kleines ganz groß	geplant KEV - Einführung	gepl. 2017, Proj. Kita 2	Volkssolidarität Kreisverband Rostock e.V.
Benjamin Blümchen	SAP	JA	Deutsches Rotes Kreuz
Butzemannhaus	SAP	JA	Deutsches Rotes Kreuz
Flotte Waldkäfer	SAP	JA	Deutsches Rotes Kreuz
Haus Sonnenschein	SAP	JA	Deutsches Rotes Kreuz
Hort Goethestraße	SAP	JA	Deutsches Rotes Kreuz
Hort Warnemünde	SAP	JA	Deutsches Rotes Kreuz
Integrative Kita "Lindenpark"	SAP	JA	Deutsches Rotes Kreuz
Knirpsenland (DRK)	SAP	JA	Deutsches Rotes Kreuz
Steppkelland	SAP	JA	Deutsches Rotes Kreuz
Zum Lebensbaum	SAP	JA	Deutsches Rotes Kreuz
Krup unner			Gemeinnützige Gesellschaft für Kinder- und Jugendhilfe des ASB n
Tierhäuschen			Gemeinnützige Gesellschaft für Kinder- und Jugendhilfe des ASB n
Einrichtung Erich-Weinert-Straße			Kindergarten der Werkstattschule Schritt für Schritt GmbH
Kindervilla Cords e.V. Gehlsdorf			Kindervilla Cords e.V.
Klaukschieter			Klaukschieter e.V.
Krötenwiese			Krötenwiese gGmbH
Sandmännchen			Lebenshilfe für Menschen mit Behinderungen HRO&Umland gGm
Kinderladen "Kellermäuse"			Ökohaus e.V.
Krabbelgruppe			Ökohaus e.V.
Hort Am Schwanenteich			Rostocker Freizeitzentrum e.V.
Hort der Jenaplanschule			Schulverein Jenaplan-Schule Rostock e.V.
Käferbude			Begegnungsstätte Schmarl
Hort Don-Bosco-Schule			Bernostiftung
CJD Christophorusschule Rostock			Christliches Jugenddorfwerk Deutschlands gemeinnütziger e.V.
Freie Schule			EuSIB gAG Europäische Stiftung für innovative Bildung
Einrichtung Herderstraße			Ev.-Lutherische Innenstadtgemeinde Pfarre 'St.-Petri-Nikolai'
Einrichtung Küterbruch			Ev.-Lutherische Innenstadtgemeinde Pfarre 'St.-Petri-Nikolai'
Förderverein der Sprachheilschule Rostock e.V.			Förderverein Sprachheilschule Rostock e.V.
Hort (Waldorf)			Initiative zur Förderung der Waldorfpädagogik
Kindertagesstätte (Waldorf)			Initiative zur Förderung der Waldorfpädagogik
Augustenstraße	Schnittstelle?		Integral gGmbH
Martin-Andersen-Nexo-Ring	Schnittstelle?		Integral gGmbH
Maxim-Gorki-Straße	Schnittstelle?		Integral gGmbH
Kita St. Martin			Katholische Christusgemeinde
Einrichtung Thomas Morus			Katholische Pfarrgemeinde 'St.-Thomas-Morus'
Kindertagesstätte Gutshaus			Krüselwind gGmbH
Evangelische Stiftung Michaelshof			MichaelshofEvangelische Pflege- und Fördereinrichtung
Evangelischer inklusiver Kindergarten auf dem Michaelshof			MichaelshofEvangelische Pflege- und Fördereinrichtung
Montessori			Montessori-Kinderhaus
Kita Wiesenweg			Sozialer Ring Rostock gGmbH
Universitas			UNIVERSITAS gGmbH

## **4. Perspektive**

### ***4.1 Planungsverknüpfung zwischen dem Amt für Jugend und Soziales, dem Amt für Schule und Sport, dem Staatlichen Schulamt und dem KOE***

Im Rahmen der vorliegenden KITA-Bedarfsplanung und im Ausblick auf die Fortschreibungen und Entwicklungen der KITA-Bedarfsplanung für die nächsten Jahre bedarf es noch mal eines gesonderten Blickes auf die Verknüpfung der einzelnen Planungsbereiche aus den unterschiedlichen Strukturen, welche auf die Bereiche Jugendhilfe und Schule Einfluss nehmen.

Durch sich immer stärker verändernde gesellschaftliche Strukturen in der Hansestadt Rostock in den nächsten Jahren werden immense Herausforderungen in der Bereitstellung von qualitativen und quantitativen Ressourcen in den Bereichen Krippe, Kindergarten, Hort und Tagespflege entstehen.

Um diesen Herausforderungen bedarfsgerecht und zukunftsorientiert begegnen zu können bedarf es einer noch stärkeren Kooperation und Verzahnung der fachspezifischen Planungen zwischen den einzelnen Fachämtern, insbesondere mit dem System Schule.

Dies ist nicht nur gesetzliche Verpflichtung (§ 107 Absatz 5 Schulgesetz M-V, § 5 Absatz 4 KiFöG M-V, § 80 Absatz 4 SGB VIII, § 81 Absatz 3 SGB VIII) sondern Notwendigkeit um sich aktiv und zukunftsweisend mit den entstehenden Themen auseinandersetzen zu können.

Dabei darf sich dieses Zusammenwirken jedoch nicht ausschließlich an den kapazitären Ressourcen orientieren und erschöpfen, sondern muss sich mehr noch auf inhaltliche und strukturelle Themenbereiche ausweiten.

Fachliche Schwerpunktthemen und –standards wie Hort an Schule, geeignetes Fachpersonal, Beteiligung von Kindern und Jugendlichen, Sozialraumorientierung, Entwicklung von Schule vom Lern- zum Lebensort, Öffnung und Verzahnung der vorhandenen Angebote und Strukturen, Migration und Segregation und nicht zuletzt auch und gerade die Veränderung von Lehr- und Ausbildungsinhalten müssen unsere gemeinsamen Themen werden um auch in Zukunft ein bedarfs- und familiengerechtes Angebot an Lebens-, Lern- und Bildungsorten für Kinder und ihre Familien zur Verfügung zu stellen.

Ein wesentliches und entscheidendes Merkmal für das Gelingen dieser Aufgabe wird das Entstehen eines gemeinsamen Verantwortungsbewusstseins zwischen den einzelnen Fachabteilungen für die sozialräumlichen Bildungslandschaften sein. Planungsüberlegungen dürfen sich nicht mehr nur auf ihren Fachbereich beschränken, da jede einzelne fachliche oder strukturelle Veränderung, unter Umständen tiefgreifende, Auswirkungen auf andere Planungen und Strukturen haben kann. Beispielhaft hierzu seien die Auswirkungen eines sich verändernden und flexibilisierten Angebots von Kindertageseinrichtungen auf die Kindertagespflege oder auch die Wandlung von Schulen zu Ganztagsangeboten mit den Auswirkungen auf die Hortbetreuung genannt.

Die möglichst frühzeitige Verzahnung der gemeinsamen Planungen ermöglicht daher nicht nur die bestmögliche Nutzung vorhandener struktureller, personeller und fiskalischer Ressourcen, sondern entwickelt auch tatsächlich, aus dem Blickwinkel und im Zusammenwirken der verschiedenen Fachbereiche, bedarfsgerechte Angebote für die Kinder und Familien der Hansestadt Rostock.

## 5. Ausblick und Fazit

Mit der vorliegenden „Bedarfsplanung für die Kindertagesbetreuung in der Hansestadt Rostock 2016 ff.“ wird ein umfassender Überblick über die Kindertageseinrichtungen der Hansestadt Rostock und den zukünftigen Themen in diesem Bereich vorgelegt.

Aufgrund der detaillierteren Darstellung und des daraus entstehenden Umfangs der Bedarfsplanung kann diese nicht mehr jährlich erfolgen, da ein solcher Turnus weder für die beteiligten personellen Ressourcen, noch fachlich-inhaltlich zielführend und umsetzbar ist.

Dieses Grundgerüst kann jedoch turnusmäßig aktualisiert und um thematische Schwerpunkte, wie zum Beispiel die fachliche Entwicklung und Umsetzung von Familienzentren, ergänzt werden, welche dadurch wiederum stärker analog zu den bundesweiten Entwicklungen in den Fokus genommen werden können.

Dies bezieht sich nicht nur auf die Trägergespräche, sondern auch auf die Arbeit in allen Strukturen und Gremien des integrierten Jugendhilfeplanungskonzeptes wie zum Beispiel Planungsgruppen, Lenkungsgruppen, Sozialraumteams, Stadtteiltischen und nicht zuletzt auch den Ausschüssen und Gremien der Verwaltung.

Weiterhin entsteht dadurch die Möglichkeit der intensiveren Zusammenarbeit zwischen den Fachbereichen und den Planungsstrukturen innerhalb der Stadtverwaltung und vor allem auch dem Kontakt zu den Leistungserbringern und in die Sozialräume und die Lebenswelten der Kinder und Familien hinein.

Im Hinblick auf die anstehenden gesetzlichen Veränderungen (Novellierung des SGB VIII) und den daraus resultierenden Auswirkungen auf alle Bereiche der Kinder- und Jugendhilfe (Sozialraumorientierung, Inklusion, erweiterte Antragsrechte für Kinder) werden die, in dieser Bedarfsplanung, dargestellten Daten und Themen eine Orientierung bieten können für den Prozess der Weiterentwicklung der Kindertagesbetreuung in der Hansestadt Rostock unter den sich stark verändernden Bedingungen in den nächsten Jahren auf gesellschaftlicher, struktureller und fachlicher Ebene.