

Beschlussvorlage	Datum:	08.03.2013
Entscheidendes Gremium: Bürgerschaft	fed. Senator/-in:	S 3, Dr. Liane Melzer
	bet. Senator/-in:	S 2, Georg Scholze
	bet. Senator/-in:	S 4, Holger Matthäus
Federführendes Amt: Amt für Schule und Sport		
Beteiligte Ämter: Amt für Jugend und Soziales Amt für Kultur und Denkmalpflege Amt für Management und Controlling Amt für Stadtentwicklung, Stadtplanung und Wirtschaft Amt für Stadtgrün, Naturschutz u. Landschaftspflege Brandschutz- und Rettungsamt Büro für Behindertenfragen Büro für Gleichstellungsfragen Büro für Integrationsfragen für Migrantinnen und Migranten Eigenbetrieb KOE Finanzverwaltungsamt Gesundheitsamt Hauptverwaltungsamt Kataster-, Vermessungs- und Liegenschaftsamt Konservatorium Senatorin für Jugend und Soziales, Gesundheit, Schule und Sport, Kultur Stadtamt Volkshochschule		
4. Fortschreibung und Aktualisierung des Schulentwicklungsplanes der Schulnetze der beruflichen Schulen der Hansestadt Rostock für den Planungszeitraum der Schuljahre 2013/14 bis 2017/18 und für den Prognosezeitraum 2018/19 bis 2022/23		
Beratungsfolge:		
Datum	Gremium	Zuständigkeit
24.04.2013	Schul- und Sportausschuss	Vorberatung
23.05.2013	Ortsbeirat Toitenwinkel (18)	Vorberatung
28.05.2013	Ortsbeirat Lichtenhagen (3)	Vorberatung
04.06.2013	Ortsbeirat Dierkow-Ost, Dierkow-West (17)	Vorberatung
04.06.2013	Ortsbeirat Schmarl (7)	Vorberatung
06.06.2013	Ortsbeirat Lütten Klein (5)	Vorberatung
11.06.2013	Ortsbeirat Reutershagen (8)	Vorberatung
11.06.2013	Ortsbeirat Evershagen (6)	Vorberatung
11.06.2013	Ortsbeirat Dierkow-Neu (16)	Vorberatung
19.06.2013	Bürgerschaft	Entscheidung

Beschlussvorschlag:

Vorbehaltlich der Genehmigung durch die oberste Schulaufsichtsbehörde wird die 4. Fortschreibung und Aktualisierung des Schulentwicklungsplanes der Schulnetze der beruflichen Schulen der Hansestadt Rostock für den Planungszeitraum der Schuljahre 2013/14 bis 2017/18 und für den Prognosezeitraum 2018/19 bis 2022/23 als Grundlage für die mittel- und langfristige Planung der Schulnetze der beruflichen Schulen der Hansestadt Rostock bestätigt.

Die 4. Fortschreibung und Aktualisierung des Schulentwicklungsplanes der Schulnetze der beruflichen Schulen der Hansestadt Rostock wird als Planungsdokument für den Zeitraum bis 2017/18 nachfolgend in Kraft gesetzt.

Beschlussvorschriften:

- Schulgesetz für das Land Mecklenburg-Vorpommern vom 13. Februar 2006
- Verordnung über die Schulentwicklungsplanung in Mecklenburg-Vorpommern vom 4. Oktober 2005

bereits gefasste Beschlüsse: -**Sachverhalt:**

Die Gemeinden, Landkreise und kreisfreien Städte gewährleisten gemäß § 102 des Schulgesetzes für das Land Mecklenburg-Vorpommern (SchulG M-V) in der aktuell gültigen Fassung ein bedarfsgerechtes öffentliches Angebot an schulischen Einrichtungen, dass es den Erziehungsberechtigten für ihre Kinder und den volljährigen Schülerinnen und Schülern ermöglicht, den Bildungsgang zu wählen. Auf dieser Grundlage weist das Schulgesetz im § 107 – Schulentwicklungsplanung – die Forderung an die Schulträger aus, Schulentwicklungspläne aufzustellen, regelmäßig zu überprüfen und fortzuschreiben. Der § 108 - Errichtung, Organisationsänderung und Aufhebung von Schulen – regelt fortführend erforderliche Verfahrensfragen bei der Gestaltung der Schulnetze. Insbesondere wird darauf verwiesen, dass die Schulentwicklungspläne und die Beschlüsse der Schulträger über Errichtung, Organisationsänderung und Aufhebung von Schulen nachfolgend einer Genehmigung durch das Ministerium für Bildung, Wissenschaft und Kultur bedürfen.

Die jüngste Verordnung über die Schulentwicklungsplanung, erstmals separat für die beruflichen Schulen in Mecklenburg-Vorpommern (Schulentwicklungsplanungsverordnung berufliche Schulen – SEPVOBS M-V) vom 11. Dezember 2012 legt in § 2 – Planungszeiträume und Fortschreibung – den neuen Planungszeitraum der Schulentwicklungspläne vom Beginn des Schuljahres 2013/14 bis zum Ende des Schuljahres 2017/18, sowie die geforderten Prognosen jedes einzelnen Schulstandortes im erweiterten Planungszeitraum bis 2022/23 fest.

Insofern wurde der vorliegende Schulentwicklungsplan der beruflichen Schulen der Hansestadt Rostock für den Zeitraum bis zum Ende des Schuljahres 2017/18 als 4. Fortschreibung der bisherigen Schulentwicklungspläne aufgestellt. Damit beinhaltet der Entwurf der vorliegenden 4. Fortschreibung der Schulentwicklungsplanung alle schulgesetzlichen Rahmenbedingungen entsprechend der aktuell ergangenen Erlasslagen.

Der aus der vollständigen Überarbeitung resultierende Entwurf der 4. Fortschreibung des langfristigen Schulentwicklungsplanes der beruflichen Schulen der Hansestadt Rostock enthält ein vollständiges und gut erreichbares Bildungsangebot der in der Hansestadt Rostock bestehenden Ausbildungseinrichtungen. Die Ziele der Raumordnung und der Landesplanung wurden gleichermaßen beachtet.

Im Rahmen der vorgesehenen Beteiligungsverfahren gemäß § 1 Abs. 4 und 5 der SEPVOBS M-V wurden die entsprechenden behördlichen Stellen fristgerecht einbezogen und angehört. Erwähnt sei insbesondere, dass sowohl mit dem Staatlichen Schulamt Rostock als untere Schulaufsichtsbehörde des Ministeriums für Bildung, Wissenschaft und Kultur des Landes Mecklenburg-Vorpommern als auch mit der Schulverwaltung des benachbarten Landkreises Rostock intensive Abstimmungen stattfanden.

Auch die beruflichen Schulen in freier Trägerschaft wurden ergänzend wie bislang im Rahmen der vorliegenden 4. Fortschreibung der Schulentwicklungsplanung der Hansestadt Rostock informatorisch berücksichtigt.

Die beigelegten Stellungnahmen mit den darin enthaltenen Anregungen und Hinweisen wurden zur Kenntnis genommen und soweit erforderlich entsprechende Änderungen vorgenommen.

Innerhalb der Stadtverwaltung der Hansestadt Rostock waren das Amt für Jugend und Soziales

Amt für Kultur und Denkmalpflege

Amt für Management und Controlling

Amt für Stadtentwicklung, Stadtplanung und Wirtschaft

Amt für Stadtgrün, Naturschutz u. Landschaftspflege

Brandschutz- und Rettungsamt

Büro für Behindertenfragen

Büro für Gleichstellungsfragen

Büro für Integrationsfragen für Migrantinnen und Migranten

Eigenbetrieb KOE

Finanzverwaltungsamt

Gesundheitsamt

Hauptverwaltungsamt

Kataster-, Vermessungs- und Liegenschaftsamt

Konservatorium

Senatorin für Jugend und Soziales, Gesundheit, Schule und Sport, Kultur

Stadtamt

Volkshochschule beteiligt.

Ausdrücklich sei abschließend nochmals formuliert, dass auch die vorliegende 4. Fortschreibung der langfristigen Schulentwicklungsplanung der beruflichen Schulen der Hansestadt Rostock den Charakter einer Leit- und Rahmenplanung trägt. Insofern handelt es sich nicht um eine starre bzw. statische Planungsgrundlage. Demnach ist die Fortschreibung der Schulentwicklungsplanung der beruflichen Schulen auch zukünftig jährlich zu aktualisieren und bei Bedarf an gegebenenfalls zukünftig entstehende und heute noch nicht erkennbare Veränderungen in der Schulgesetzlichkeit oder der Wirtschaftsentwicklung anzupassen.

Roland Methling

Finanzielle Auswirkungen:

- Keine -

Anlage/n: 4. Fortschreibung und Aktualisierung des Schulentwicklungsplanes der Schulnetze der beruflichen Schulen der Hansestadt Rostock für den Planungszeitraum der Schuljahre 2013/14 bis 2017/18 und für den Prognosezeitraum 2018/19 bis 2022/23

Schulentwicklungsplanung

4. Fortschreibung und Aktualisierung des Schulentwicklungsplanes der Schulnetze der beruflichen Schulen der Hansestadt Rostock für den Planungszeitraum der Schuljahre 2013/14 bis 2017/18 und für den Prognosezeitraum 2018/19 bis 2022/23

Inhaltsverzeichnis

		Seite
1.	Allgemeine Vorbemerkungen	3 - 6
2.	Planungs- und Prognosegrundlagen	7
2.1	Bevölkerungsprognose für die Gesamtstadt Rostock bis 2025 mit ihren 21 Stadtbereichen des Wirtschaftsinstitutes für Marktforschung, Evaluation und Strukturentwicklung (WIMES)	8 – 9
2.2	Bevölkerungsentwicklung der kreisfreien Städte und Landkreise in Mecklenburg-Vorpommern bis 2030	10 – 11
2.3	Ausgewählte Angaben aus dem Statistischen Jahrbuch 2012 der Kommunalen Statistikstelle des Hauptverwaltungsamtes der Hansestadt Rostock	12 – 15
2.4	Ausgewählte Angaben aus den Statistischen Berichten 2012 des Statistischen Amtes des Landes Mecklenburg-Vorpommern	16 – 18
2.5	Zusammenstellung der bisherigen Entwicklung der Klassen- und Schüleranzahlen an der Gesamtheit aller beruflichen Schulen der Hansestadt Rostock (2003/04 – 2012/13)	19
3.	Bestand und Prognose des Schulnetzes der Schulstandorte der beruflichen Schulen der Hansestadt Rostock	20
3.1	Planungs- und Prognosegrundlagen für die mittel- und langfristige Entwicklung des Schulnetzes der beruflichen Schulen der Hansestadt Rostock entsprechend der Schulentwicklungsplanungsverordnung berufliche Schulen (SEPVOBS M-V) vom 11. Dezember 2012	21 – 23
3.2	Entwicklungsschlüssel für das Aufkommen der Schüler und Auszubildenden an den beruflichen Schulen des Regionalen Planungsverbandes Mittleres Mecklenburg/Rostock (RPV MM/R) sowie der Hansestadt Rostock	24 – 25
3.3	Detailldarstellung der Entwicklung der Anzahl der Schüler und Auszubildenden des Regionalen Planungsverbandes Mittleres Mecklenburg/Rostock	26 – 27
3.4	Darstellung der Entwicklung des Schulnetzes der beruflichen Schulen der Hansestadt Rostock im Zeitraum der Schuljahre 2000/01 - 2012/13	28 – 29
3.5	Detaillierte Prognose der einzelnen Schulstandorte der beruflichen Schulen in Trägerschaft der Hansestadt Rostock	30
3.5.1	Berufliche Schule der Hansestadt Rostock – Wirtschaft	30 – 35
3.5.2	Berufliche Schule der Hansestadt Rostock – Dienstleistung und Gewerbe	36 – 44
3.5.3	Berufliche Schule „A. Schmorell“ am Klinikum Südstadt und der Hansestadt Rostock	45 – 50
3.5.4	Berufliche Schule der Hansestadt Rostock – Technik	51 – 60
3.6	Aussagen zur voraussichtlichen Schulentwicklung beruflicher Schulen in der Hansestadt Rostock als staatlich genehmigte Ersatzschulen in freier Trägerschaft (nachrichtlich)	61
3.6.1	STG Schulträgergesellschaft für Bildung und Beruf gGmbH	61
3.6.2	Medica Akademie gGmbH	62
3.6.3	IB-GIS mbH -Medizinische Akademie Rostock	63
3.6.4	Pädagogisches Kolleg Rostock	64
3.6.5	Medien Colleg Rostock	65
3.6.6	Private Fachschule für Technik Rostock	66
3.6.7	gfg Gesellschaft für Gesundheitsfachberufe GGmbH	67
3.6.8	SeminarCenter	68
3.6.9	Designakademie Rostock	69
4.	Wohnmöglichkeiten und Verkehrsinfrastruktur für Schülerinnen, Schüler und Auszubildende	70

1. Allgemeine Vorbemerkungen

Allgemeine Vorbemerkungen

Die Gemeinden, Landkreise und kreisfreien Städte gewährleisten gemäß § 102 des Schulgesetzes für das Land Mecklenburg-Vorpommern (SchulG M-V) in der aktuell gültigen Fassung ein bedarfsgerechtes öffentliches Angebot an schulischen Einrichtungen, dass es den Erziehungsberechtigten für ihre Kinder und den volljährigen Schülerinnen und Schülern ermöglicht den Bildungsgang zu wählen. Auf dieser Grundlage weist das Schulgesetz im § 107 - Schulentwicklungsplanung - die Forderung an die Schulträger aus, Schulentwicklungspläne aufzustellen, regelmäßig zu überprüfen und fortzuschreiben. Der § 108 - Errichtung, Organisationsänderung und Aufhebung von Schulen - regelt fortführend erforderliche Verfahrensfragen bei der Gestaltung der Schulnetze. Insbesondere wird darauf verwiesen, dass die Schulentwicklungspläne und die Beschlüsse der Schulträger über Errichtung, Organisationsänderung und Aufhebung von Schulen nachfolgend einer Genehmigung durch das Ministerium für Bildung, Wissenschaft und Kultur bedürfen.

Die Verordnung zur Schulentwicklungsplanung vom 04. Oktober 2005 legte mit der zweiten Verordnung zur Änderung der Schulentwicklungsplanungsverordnung (SEP VO M-V) vom 26. Januar 2010 im § 2 -Planungszeiträume und Fortschreibung- den Planungszeitraum der Schulentwicklungspläne vom Beginn des Schuljahres 2006/07 bis zum Ende des Schuljahres 2011/12 fest. Mit der dritten Verordnung zur Änderung der SEP VO M-V vom 31. Mai 2011 wurde der Planungszeitraum der Schulentwicklungspläne nochmalig bis zum Schuljahr 2012/13 verlängert.

Die jüngste Verordnung über die Schulentwicklungsplanung, erstmals separat für die beruflichen Schulen in Mecklenburg-Vorpommern (Schulentwicklungsplanungsverordnung berufliche Schulen – SEPVOBS M-V) vom 11.12.2012 legt in § 2 -Planungszeiträume und Fortschreibung- den neuen Planungszeitraum der Schulentwicklungspläne vom Beginn des Schuljahres 2013/14 bis zum Ende des Schuljahres 2017/18, sowie die geforderten Prognosen jedes einzelnen Schulstandortes im erweiterten Planungszeitraum bis 2022/23 fest.

Erst 10-jährige Planungszeiträume öffnen den zuverlässigen Blick auf den tatsächlichen Bedarf der Schulnetzkapazitäten, geben die notwendige Planungssicherheit für Schulbaumaßnahmen und die damit verbundene Absicherung gegen eventuelle Fehlinvestitionen und lassen langfristig ausgewogene und den tatsächlichen Bedürfnissen angepasste Schulnetze für die Schüler/-innen bzw. den Auszubildenden entstehen.

Insofern wurde der vorliegende Schulentwicklungsplan der beruflichen Schulen der Hansestadt Rostock für den Zeitraum bis zum Ende des Schuljahres 2017/18 als 4. Fortschreibung der bisherigen Schulentwicklungspläne aufgestellt. Damit beinhaltet der Entwurf der vorliegenden 4. Fortschreibung der Schulentwicklungsplanung alle schulgesetzlichen Rahmenbedingungen entsprechend der aktuell ergangenen Erlasslagen.

Der aus der vollständigen Überarbeitung resultierende Entwurf der 4. Fortschreibung des langfristigen Schulentwicklungsplanes der beruflichen Schulen der Hansestadt Rostock enthält zugleich ein vollständiges und gut erreichbares Bildungsangebot der in der Hansestadt Rostock bestehenden Ausbildungsrichtungen. Die Ziele der Raumordnung und der Landesplanung wurden gleichermaßen beachtet.

Im Rahmen der vorgesehenen Beteiligungsverfahren wurden die entsprechenden behördlichen Stellen fristgerecht einbezogen. Sowohl mit dem Staatlichen Schulamt

Rostock als untere Schulbehörde des Ministerium für Bildung, Wissenschaft und Kultur des Landes Mecklenburg-Vorpommern, als auch mit der Schulverwaltung des benachbarten Landkreises Rostock fanden intensive Abstimmungen statt.

Basismaterial für die Schüler- und Ausbildungsprognosen sind sowohl die statistischen Aussagen zur Bevölkerungsentwicklung der Hansestadt Rostock, des Wirtschaftsinstitutes für Marktforschung, Evaluation und Strukturentwicklung (WIMES) mit Aktualitätsstand August 2012, als auch Angaben seitens der Kommunalen Statistikstelle der Hansestadt Rostock mit Aktualitätsstand 31. Dezember 2011, sowie die Aussagen der 4. Landesprognose zur Bevölkerungsentwicklung des Landes Mecklenburg-Vorpommern.

Gleichermaßen wurde die Gesamtheit aller statistischen Erhebungen des Schulträgers zugrunde gelegt, so auch insbesondere ein ständiger Abgleich mit den Einwohnermeldedaten der Hansestadt Rostock. Berücksichtigt wurden bei der Prognose alle demographischen Veränderungen, Wanderungsverluste und -gewinne, gleichwohl unter Einbeziehung der Bevölkerungsentwicklung des Landes Mecklenburg-Vorpommern, da sich die beruflichen Schulen zunehmend zu Schwerpunktzentren im Land Mecklenburg-Vorpommern entwickeln, um den gegenwärtigen und künftigen Ausbildungsstandard gerecht zu werden.

Zusammenfassend gilt die Kernaussage für die zukünftige Schulentwicklungsplanung der beruflichen Schulen der Hansestadt Rostock wie folgt:

Die im Anhang dargestellten und prognostizierten Planungszeiträume für die Schullandschaft der beruflichen Schulen der Hansestadt Rostock haben sich zu einer gefestigten Schulstruktur entwickelt. Mittlerweile sind die großen Schwankungen vergangener Planungszeiträume im Bereich der Schüler- und Ausbildungsströme abgeflacht und die künftigen Zahlen zeigen nunmehr wieder eine stabile und sogar leicht ansteigende Tendenz auf.

Der Raumbedarf des jeweiligen Schulstandortes wird nach Umfang und Ausstattungserfordernis in Anlehnung an die Schulbaurichtlinie des Landes Mecklenburg-Vorpommern und an den Rahmenbedingungen der Ausbildungsnormen der jeweiligen Ausbildungsfelder bemessen.

Mit gleicher Langfristigkeit ist ständig die Entwicklung der Ausbildungsbedürfnisse der örtlichen Wirtschaft zu analysieren und auf deren Bedarfe zu reagieren. Regelmäßig werden die Rahmenbedingungen für den Erhalt gegenwärtiger Bildungsgänge und der Gesamtheit aller Einzelberufe überprüft. Gleichzeitig sind neu entstehende Bildungsgänge und Berufe zu integrieren und den heutigen Ausbildungsstandards anzupassen.

Auch zukünftig werden Schulbaumaßnahmen in Neubau und Sanierung gemäß der Anforderungen an behindertengerechte Zugänglichkeit, insbesondere unter dem Aspekt zunehmender inklusiver Beschulung in öffentlichen Gebäuden, ausgeführt.

Auch berufliche Schulen in freier Trägerschaft wurden ergänzend wie bislang im Rahmen der vorliegenden 4. Fortschreibung der Schulentwicklungsplanung der Hansestadt Rostock informatorisch berücksichtigt.

Dieser Entwurf der Schulentwicklungsplanung beinhaltet insofern konkrete Entwicklungsaussagen zu allen beruflichen Schulen der Hansestadt Rostock.

Ausdrücklich sei abschließend nochmals formuliert, dass auch die vorliegende 4. Fortschreibung der langfristigen Schulentwicklungsplanung der beruflichen Schulen der

Hansestadt Rostock den Charakter einer Leitplanung trägt. Insofern handelt es sich nicht um eine starre bzw. statische Planungsgrundlage. Demgemäß ist die Fortschreibung der Schulentwicklungsplanung der beruflichen Schulen auch zukünftig jährlich zu aktualisieren und bei Bedarf an gegebenenfalls zukünftig entstehende und heute noch nicht erkennbare Veränderungen in der Schulgesetzlichkeit oder der Wirtschaftsentwicklung anzupassen.

Ausgehend von der 4. Fortschreibung der langfristigen Schulentwicklungsplanung der beruflichen Schulen der Hansestadt Rostock wird auch das „Schulsanierungsprogramm“ für die beruflichen Schulen der Hansestadt Rostock regelmäßig aktualisiert.

Ziel des Schulsanierungsprogramms der Hansestadt Rostock ist auch weiterhin die dauerhafte Sanierung der Schulen, deren Schulstandorte als gefestigt und bestandsgesichert gelten. Das Sanierungsprogramm beruflicher Schulen der Hansestadt Rostock sollte insbesondere im Zeitraum bis 2018 in Abhängigkeit von den finanziellen Möglichkeiten und der Beschlussfassung im Rahmen der Haushalte durch die Bürgerschaft der Hansestadt Rostock abgeschlossen werden. Angaben über noch ausstehende und erforderliche Schulbaumaßnahmen an Schulstandorten beruflicher Schulen der Hansestadt Rostock wird mit dem vorliegenden Schulentwicklungsplan zugleich richtungsweisend aufgezeigt. Entscheidungen zu deren Umsetzung ergehen mit den jährlichen Haushaltsbeschlüssen.

2. Planungs- und Prognosegrundlagen

2.1 Bevölkerungsprognose für die Gesamtstadt Rostock bis 2025 mit ihren 21 Stadtbereichen (WIMES-Studie)

Die aktuelle Bevölkerungsprognose für die Hansestadt Rostock mit Stand August 2012 und der Prognose bis zum Jahr 2025 ist für die Entwicklung des Schulnetzes der beruflichen Schulen der Hansestadt Rostock eine wesentliche Grundlage für die Bewertung und Quantifizierung der zukünftigen Anzahlen von Schülern und Auszubildenden.

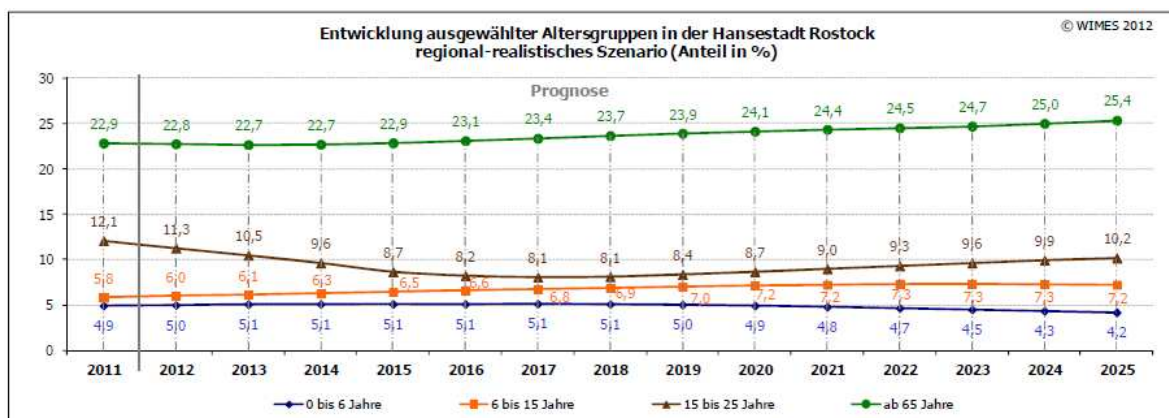
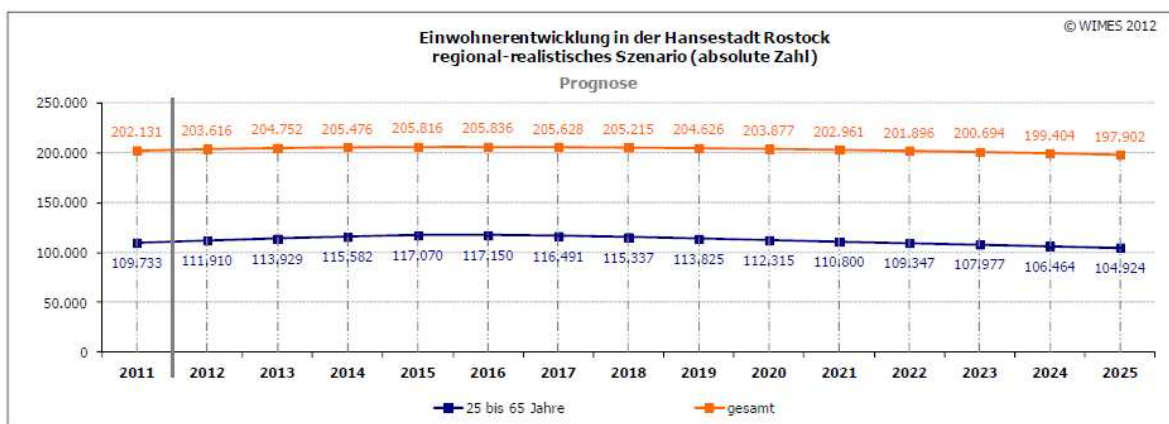
Für die Erarbeitung der Schulentwicklungsplanung der beruflichen Schulen der Hansestadt Rostock wurde das regional-realistische Szenario für die Gesamtstadt Rostock zu Grunde gelegt. Das Szenario geht von regionalen Zugewinnen aus. Es finden die engeren räumlichen Verflechtungen der Stadt mit ihrem Umland Berücksichtigung.

Von Bedeutung ist auch die Tatsache, dass sich von Abwanderungen der vergangenen 15 Jahre viele Menschen im Umland der Stadt niedergelassen haben und damit durchaus als noch „funktionale Bevölkerung“ der Stadt auch im Rahmen beruflicher Ausbildung zu verstehen sind. Diese Bevölkerung befindet sich in einer biographischen Situation, in der insbesondere die Kinder zum großen Teil als potenzielle Bevölkerung der Stadt zur Verfügung stehen.

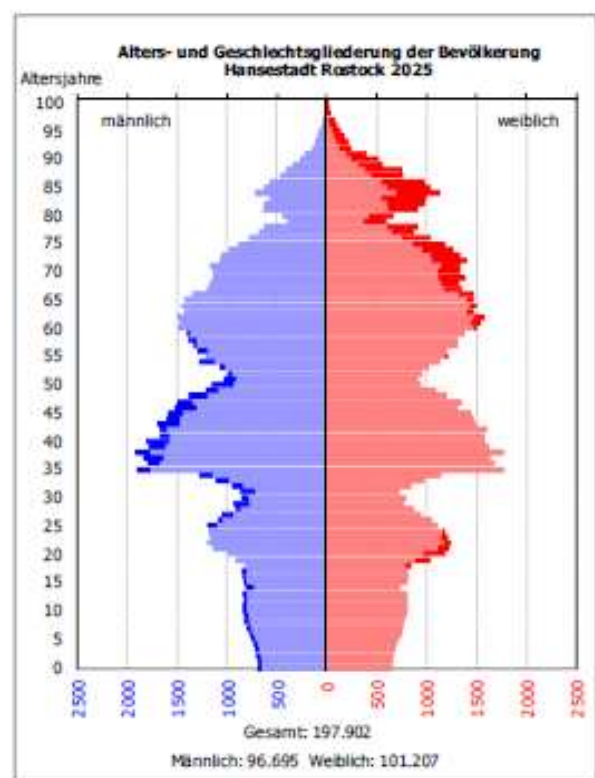
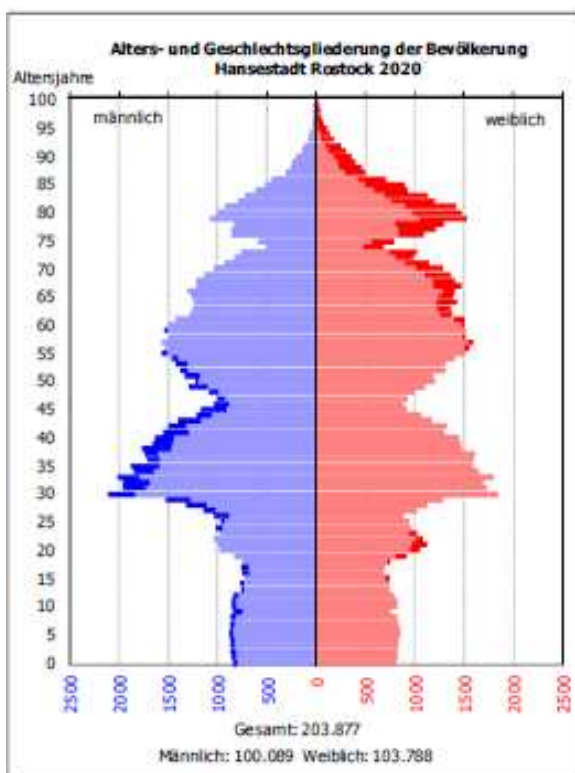
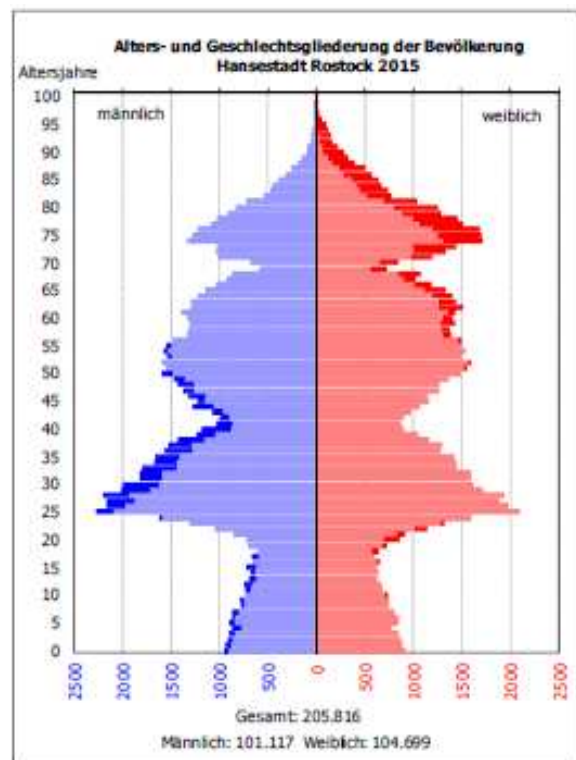
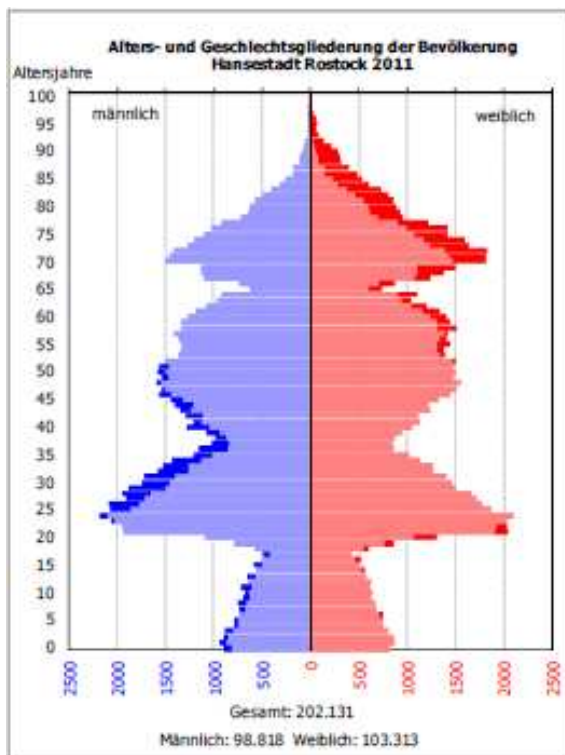
Diesem Szenario wurden umfangreiche Auswertungen zu den Wanderungsbewegungen zu Grunde gelegt worden. In der Altersgruppe der 18 – 25 jährigen hat es Einwohnergewinne gegeben. Insbesondere kam es bei Jugendlichen beginnend in den letzten beiden Jahren zu höheren Einwohnergewinnen.

Nach dem regional-realistischen Szenario wird sich die Einwohnerentwicklung bis zum Jahr 2025 wie nachfolgend dargestellt vollziehen.

Ergebnisse nach dem regional-realistischen Szenario – Gesamtstadt Rostock



Folgende Abbildungen geben einen Überblick über die Entwicklung der Altersjahrgänge im Basisjahr 2011 und zu den Prognosezeitpunkten 2015, 2020 und 2025 (regional-realistische Szenario für die Gesamtstadt Rostock)



Bevölkerungsprognose bis zum Jahr 2025 für die Hansestadt Rostock gesamt – August 2012 (WIMES)

2.2. Bevölkerungsentwicklung der kreisfreien Städte und Landkreise in Mecklenburg- Vorpommern bis 2030

Gleichwohl war die Bevölkerungsentwicklung in Mecklenburg-Vorpommern als Planungsgröße mit einzubeziehen, da regionale und landesweite Entwicklungsszenarien bei den Anforderungen an die Schulnetze beruflicher Schulen wesentlich stärkere Einflüsse haben, als in den Schulnetzen viel stärker örtlich ausgeprägter allgemein bildender Schulen.

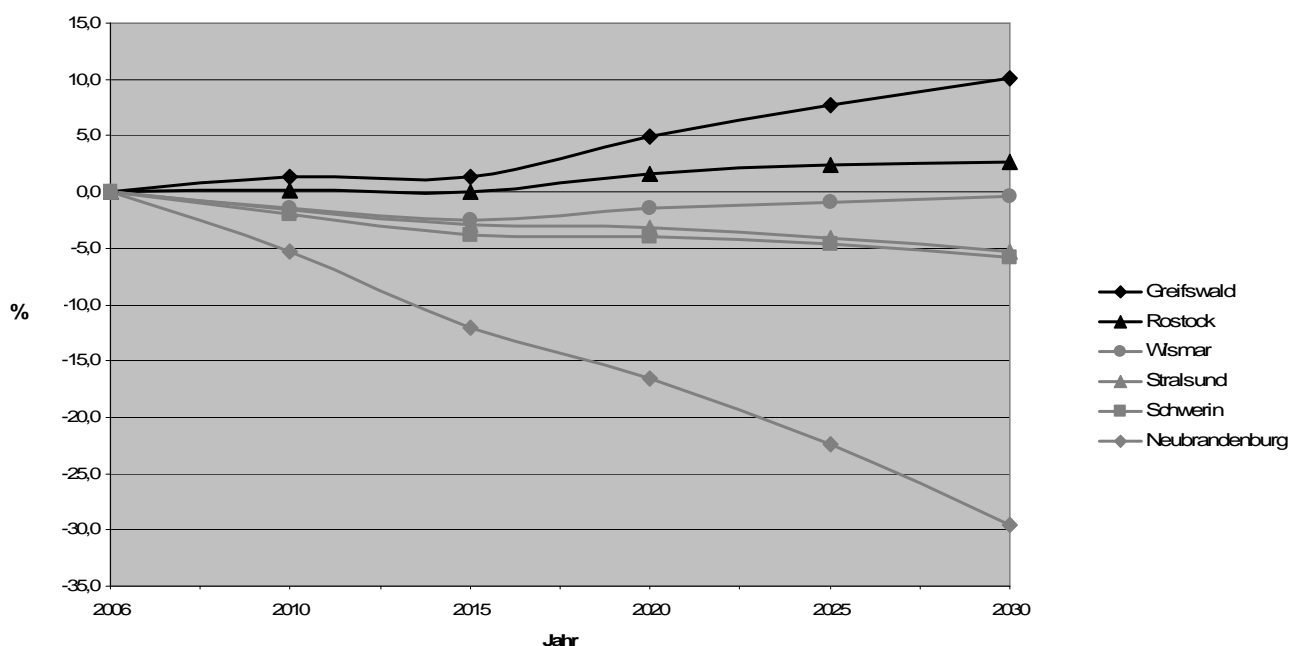
So wurden geschlechts- und alters-spezifische Vorausberechnungen erzielt, die auf der jahrgangsweisen Fortschreibung der drei Faktoren Migration, Fertilität und Mortalität einer Ausgangsbevölkerung beruhen. Für die vorliegende Prognose wurden die Bevölkerungsdaten des Statistischen Landesamtes Mecklenburg-Vorpommerns aus dem Jahre 2006 als Basisjahr genutzt.

Die Bevölkerung Mecklenburg-Vorpommerns wird der Berechnung nach im gesamten Prognosezeitraum abnehmen. Insgesamt schrumpft sie bis 2030 um rund 242.000 Personen. Die stärksten relativen Veränderungen zum Vorjahr wird es schon in naher Zukunft geben. Bis 2012 hat das Land jährlich jeweils zwischen 0,9 und 1 Prozent seiner Einwohnerinnen und Einwohner verloren.

Die getroffenen Annahmen dieser Prognose wirken sich auf die Entwicklung der Bevölkerungszahlen in den kreisfreien bzw. ehemals kreisfreien Städten des Landes recht unterschiedlich aus. Während die beiden Universitätsstädte Rostock und Greifswald können ihren Bevölkerungsbestand über den gesamten Prognosezeitraum vergrößern (Rostock: +2,7 Prozent, Greifswald: +10 Prozent).

Bevölkerungsprognose für Mecklenburg-Vorpommern auf Kreisebene bis zum Jahr 2030

Relative Veränderung der Gesamtbevölkerung am 31.12. des jeweiligen Jahres zum Basisjahr 2006 bis 2030 in den kreisfreien bzw. ehemals kreisfreien Städten in Prozent



Daten: Statistisches Amt Mecklenburg-Vorpommern „Bevölkerungsentwicklung der kreisfreien Städte und Landkreise in Mecklenburg-Vorpommern (Basisjahr 2006)“

Gesamtbevölkerung am 31.12. der kreisfreien Städte von 2006 bis 2030 in 5 - Jahresschritten

	2006	2010	2015	2020	2025	2030	2030-2006
Greifswald	53.434	54.176	54.151	56.179	57.936	59.429	5.995
Neubrandenburg	67.517	64.090	60.278	57.943	55.148	52.113	-15.404
Rostock	199.868	200.118	199.773	203.011	204.833	205.380	5.512
Schwerin	96.280	94.414	92.768	92.606	91.988	91.032	-5.248
Stralsund	58.288	57.418	56.651	56.494	56.009	55.387	-2.901
Wismar	45.182	44.528	44.070	44.513	44.750	45.033	-149

Daten: Statistisches Amt Mecklenburg-Vorpommern „Bevölkerungsentwicklung der kreisfreien Städte und Landkreise in Mecklenburg-Vorpommern (Basisjahr 2006)“

Rostock und Greifswald weisen als Universitätsstädte einen hohen Anteil an jungen Personen auf, welcher im Prognosezeitraum, im Gegenteil zu den anderen Städten, nahezu konstant bleibt. Durch die Zu- und Fortzüge der Studenten wird die Bevölkerung immer wieder erneuert. Das Geburtendefizit in Rostock und Greifswald fällt aufgrund der schwächeren Besetzung der hohen Altersstufen mit hohem Sterberisiko daher relativ geringer aus.

2.3 Ausgewählte Angaben aus dem Statistischen Jahrbuch 2012 der Kommunalen Statistikstelle des Hauptverwaltungsamtes der Hansestadt Rostock

Bevölkerung nach Altersgruppen 1955 bis 2011

Jahr	Bevölkerung insgesamt	Davon							
		im Kindesalter		im arbeitsfähigen Alter		im Rentenalter			
		insgesamt	darunter weiblich	insgesamt	darunter weiblich	insgesamt	darunter weiblich	insgesamt	darunter weiblich
		Personen	Anteil in %	Personen	Anteil in %	Personen	Anteil in %	Personen	Anteil in %
1955	150 004	33 194	22,1	16 253	98 348	65,6	50 090	18 462	12,3
1956	150 256	32 103	21,4	15 744	99 133	66,0	50 558	19 020	12,6
1957	149 301	32 512	21,8	15 879	97 432	65,2	50 040	19 357	13,0
1958	151 811	34 145	22,5	16 642	97 957	64,5	49 616	19 709	13,0
1959	155 763	35 577	22,8	.	100 168	64,3	.	20 018	12,9
1960	158 630	37 250	23,5	18 143	101 204	63,8	50 857	20 176	12,7
1961	161 754	40 436	25,0	19 682	100 825	62,3	51 193	20 493	12,7
1962	166 456	42 726	25,7	20 793	102 812	61,7	52 040	20 918	12,6
1963	170 457	45 360	26,6	22 196	104 004	61,0	52 755	21 093	12,4
1964	179 372	47 047	26,2	23 013	110 136	61,4	55 115	22 189	12,4
1965	184 204	48 630	26,4	23 807	113 015	61,4	55 999	22 559	12,2
1966	186 447	50 148	26,9	24 504	113 299	60,8	56 666	23 000	12,3
1967	188 820	51 274	27,2	25 035	113 886	60,3	57 372	23 660	12,5
1968	192 006	52 400	27,3	25 613	115 603	60,2	58 397	24 003	12,5
1969	195 144	53 067	27,2	25 915	117 399	60,2	59 307	24 678	12,6
1970	198 636	53 780	27,1	26 263	119 763	60,3	60 560	25 093	12,6
1971	201 304	53 967	26,8	26 303	121 747	60,5	61 311	25 590	12,7
1972	204 656	54 330	26,5	26 545	124 437	60,8	62 671	25 889	12,7
1973	207 285	53 694	25,9	26 243	127 257	61,4	63 956	26 334	12,7
1974	210 167	52 799	25,1	25 834	130 650	62,2	65 530	26 718	12,7
1975	213 475	52 010	24,4	25 428	134 725	63,1	67 534	26 740	12,5
1976	217 022	51 353	23,7	25 153	139 118	64,1	69 821	26 551	12,2
1977	220 875	50 963	23,1	24 918	143 539	65,0	72 128	26 373	11,9
1978	224 834	50 667	22,5	24 769	148 029	65,9	74 438	26 138	11,6
1979	228 445	50 368	22,1	24 551	151 712	66,4	76 127	26 365	11,5
1980	232 506	50 268	21,6	24 565	155 770	67,0	77 496	26 468	11,4
1981	236 011	50 838	21,6	25 013	158 684	67,2	78 913	26 489	11,2
1982	239 422	50 447	21,1	24 806	162 657	67,9	80 107	26 318	11,0
1983	241 146	50 216	20,8	24 652	164 851	68,4	81 264	26 079	10,8
1984	241 910	49 934	20,7	24 528	165 818	68,5	82 058	26 158	10,8
1985	244 444	50 212	20,6	24 610	167 774	68,6	82 939	26 458	10,8
1986	249 349	50 435	20,2	24 641	171 938	69,0	83 959	26 976	10,8
1987	251 894	51 393	20,4	25 109	173 236	68,8	84 488	27 265	10,8
1988	253 990	52 198	20,5	25 437	174 125	68,6	84 498	27 667	10,9
1989	252 956	52 000	20,6	25 324	172 882	68,3	83 621	28 074	11,1
1990	248 088	52 198	21,0	25 421	173 271	69,8	86 878	22 619	9,1
1991	244 452	49 848	20,4	24 251	171 548	70,2	85 667	23 056	9,4
1992	241 106	46 725	19,4	22 728	170 705	70,8	84 814	23 676	9,8
1993	237 307	43 396	18,3	21 040	169 345	71,4	84 075	24 566	10,4
1994	232 634	39 670	17,1	19 193	167 597	72,0	82 594	25 367	10,9
1995	227 535	36 265	15,9	17 553	165 042	72,5	80 800	26 228	11,5
1996	221 029	33 216	15,0	16 018	160 724	72,7	78 775	27 089	12,3
1997	212 715	30 088	14,1	14 537	154 683	72,7	76 147	27 944	13,1
1998	207 431	27 595	13,3	13 343	151 104	72,8	74 166	28 732	13,9
1999	203 279	25 583	12,6	12 351	147 592	72,6	72 402	30 104	14,8
2000	200 506	23 851	11,9	11 498	144 969	72,3	70 789	31 686	15,8
2001	198 964	22 334	11,2	10 740	143 275	72,0	69 899	33 355	16,8
2002	198 259	20 811	10,5	10 027	142 141	71,7	69 204	35 307	17,8
2003	198 303	19 778	10,0	9 526	141 342	71,3	68 769	37 183	18,8
2004	198 993	18 983	9,5	9 113	140 598	70,7	68 783	39 412	19,8
2005	199 288	18 230	9,1	8 789	139 566	70,0	68 150	41 492	20,8
2006	199 868	18 399	9,2	8 938	137 947	69,0	67 191	43 522	21,8
2007	200 413	18 919	9,4	9 208	136 671	68,2	66 437	44 823	22,4
2008	201 096	19 566	9,7	9 536	135 686	67,5	65 868	45 844	22,8
2009	201 442	20 346	10,1	9 915	134 355	66,7	65 193	46 741	23,2
2010	202 735	21 153	10,4	10 277	134 829	66,6	65 377	46 753	23,1
2011	204 260	21 750	10,6	10 596	135 923	66,5	65 870	46 587	22,8

Bevölkerung nach Geburts- und Altersjahren 2011

Geburts- jahrgang	Im Alter von ... bis unter ... Jahren	Bevöl- kerung insgesamt	Davon		Geburts- jahrgang	Im Alter von ... bis unter ... Jahren	Bevöl- kerung insgesamt	Davon	
			männlich	weiblich				männlich	weiblich
			Personen						
2011	0 - 1	1 770	926	844	1956	55 - 56	2 859	1 404	1 455
2010	1 - 2	1 798	927	871	1955	56 - 57	2 828	1 425	1 403
2009	2 - 3	1 746	884	862	1954	57 - 58	2 879	1 457	1 422
2008	3 - 4	1 681	876	805	1953	58 - 59	2 884	1 378	1 506
2007	4 - 5	1 513	771	742	1952	59 - 60	2 841	1 394	1 447
2006	5 - 6	1 529	775	754	1951	60 - 61	2 720	1 296	1 424
2005	6 - 7	1 443	708	735	1950	61 - 62	2 563	1 193	1 370
2004	7 - 8	1 403	720	683	1949	62 - 63	2 301	1 087	1 214
2003	8 - 9	1 395	738	657	1948	63 - 64	2 026	982	1 044
2002	9 - 10	1 313	683	630	1947	64 - 65	2 087	963	1 124
2001	10 - 11	1 310	661	649	1946	65 - 66	1 372	620	752
2000	11 - 12	1 313	698	615	1945	66 - 67	1 610	730	880
1999	12 - 13	1 257	616	641	1944	67 - 68	2 374	1 112	1 262
1998	13 - 14	1 192	633	559	1943	68 - 69	2 543	1 149	1 394
1997	14 - 15	1 087	538	549	1942	69 - 70	2 638	1 136	1 502
1996	15 - 16	1 064	567	497	1941	70 - 71	3 325	1 495	1 830
1995	16 - 17	982	475	507	1940	71 - 72	3 278	1 457	1 821
1994	17 - 18	882	465	417	1939	72 - 73	3 243	1 412	1 831
1993	18 - 19	1 185	577	608	1938	73 - 74	2 917	1 276	1 641
1992	19 - 20	1 638	775	863	1937	74 - 75	2 793	1 204	1 589
1991	20 - 21	2 396	1 096	1 300	1936	75 - 76	2 505	1 092	1 413
1990	21 - 22	3 977	1 927	2 050	1935	76 - 77	2 432	1 010	1 422
1989	22 - 23	3 952	1 943	2 009	1934	77 - 78	2 133	911	1 222
1988	23 - 24	4 106	2 070	2 036	1933	78 - 79	1 652	695	957
1987	24 - 25	4 267	2 181	2 086	1932	79 - 80	1 567	638	929
1986	25 - 26	3 896	2 053	1 843	1931	80 - 81	1 490	609	881
1985	26 - 27	3 877	2 109	1 768	1930	81 - 82	1 421	565	856
1984	27 - 28	3 629	1 900	1 729	1929	82 - 83	1 284	483	801
1983	28 - 29	3 604	1 948	1 656	1928	83 - 84	1 135	408	727
1982	29 - 30	3 349	1 853	1 496	1927	84 - 85	899	295	604
1981	30 - 31	3 191	1 724	1 467	1926	85 - 86	775	240	535
1980	31 - 32	3 107	1 709	1 398	1925	86 - 87	637	162	475
1979	32 - 33	2 795	1 559	1 236	1924	87 - 88	550	162	388
1978	33 - 34	2 749	1 485	1 264	1923	88 - 89	420	111	309
1977	34 - 35	2 536	1 424	1 112	1922	89 - 90	401	94	307
1976	35 - 36	2 217	1 205	1 012	1921	90 - 91	360	67	293
1975	36 - 37	2 025	1 152	873	1920	91 - 92	277	55	222
1974	37 - 38	1 832	1 011	821	1919	92 - 93	178	46	132
1973	38 - 39	1 821	985	836	1918	93 - 94	86	7	79
1972	39 - 40	1 934	1 005	929	1917	94 - 95	62	5	57
1971	40 - 41	2 316	1 265	1 051	1916	95 - 96	45	4	41
1970	41 - 42	2 390	1 216	1 174	1915	96 - 97	55	10	45
1969	42 - 43	2 493	1 362	1 131	1914	97 - 98	36	5	31
1968	43 - 44	2 620	1 343	1 277	1913	98 - 99	38	.	.
1967	44 - 45	2 702	1 460	1 242	1912	99 - 100	23	.	.
1966	45 - 46	2 880	1 510	1 370	1911 und früher	100 und älter	33	3	30
1965	46 - 47	3 133	1 655	1 478					
1964	47 - 48	3 186	1 629	1 557					
1963	48 - 49	3 230	1 665	1 565					
1962	49 - 50	3 102	1 605	1 497					
1961	50 - 51	3 175	1 653	1 522	Insgesamt		204 260	100 478	103 782
1960	51 - 52	3 097	1 612	1 485					
1959	52 - 53	3 047	1 543	1 504					
1958	53 - 54	2 784	1 389	1 395					
1957	54 - 55	2 769	1 369	1 400					

Bevölkerung nach ausgewählten Altersgruppen und Geschlecht 1955 bis 2011

Jahr	Bevölkerung insgesamt	Davon im Alter von ... bis unter ... Jahren											
		unter 1	1 - 3	3 - 6	6 - 15	15 - 18	18 - 25	25 - 35	35 - 45	45 - 55	55 - 65	65 - 75	75 und älter
		Personen											
1955	150 004	2 883	5 638	7 705	16 968	9 508	20 601	19 792	16 507	20 451	15 716	9 957	4 278
1960	158 630	3 315	5 955	8 560	19 860	5 855	24 468	23 846	15 171	19 113	16 648	10 983	4 856
1965	184 204	3 759	7 595	11 131	27 290	6 873	20 030	34 193	21 141	15 785	18 551	12 045	5 811
1971	201 304	3 108	6 612	11 406	34 131	9 642	18 769	34 478	29 065	16 595	17 350	13 400	6 748
1975	213 475	2 725	5 079	9 385	36 518	11 080	24 072	30 443	36 521	21 338	14 597	14 463	7 254
1980	232 506	3 893	7 446	9 809	30 889	13 116	27 636	35 536	39 172	27 546	14 813	14 549	8 101
1985	244 444	3 503	6 973	11 306	29 892	11 259	30 822	41 168	32 161	36 161	19 849	11 941	9 409
1990	248 088	2 911	6 520	10 458	32 309	8 296	24 544	42 716	34 624	37 698	25 393	12 318	10 301
1995	227 535	1 166	2 190	5 341	27 568	10 187	18 957	38 359	36 767	28 456	32 316	16 479	9 749
1996	221 029	1 287	2 181	3 738	26 010	9 563	18 563	36 400	36 053	26 971	33 174	17 052	10 037
1997	212 715	1 339	2 354	3 118	23 277	9 037	18 442	33 133	34 666	26 224	33 181	17 646	10 298
1998	207 431	1 421	2 485	3 034	20 655	8 455	19 157	30 689	33 898	25 821	33 084	18 181	10 551
1999	203 279	1 452	2 626	3 045	18 460	7 988	19 720	28 440	33 381	25 834	32 229	19 279	10 825
2000	200 506	1 475	2 754	3 325	16 297	7 690	20 133	26 810	33 180	26 627	30 529	20 518	11 168
2001	198 964	1 430	2 788	3 583	14 533	7 418	21 036	25 718	32 583	27 837	28 683	21 741	11 614
2002	198 259	1 437	2 809	3 710	12 855	7 535	21 310	25 308	32 281	28 310	27 397	23 163	12 144
2003	198 303	1 558	2 798	3 922	11 500	7 450	21 986	25 149	31 828	28 900	26 029	24 420	12 763
2004	198 993	1 553	2 934	4 012	10 484	7 220	23 390	25 459	30 630	29 202	24 697	25 857	13 555
2005	199 288	1 559	3 026	4 061	9 584	6 735	23 714	26 203	29 714	29 505	23 695	27 097	14 395
2006	199 868	1 591	3 000	4 131	9 677	5 577	23 994	26 832	28 791	29 873	22 880	28 352	15 170
2007	200 413	1 642	3 063	4 244	9 970	4 429	23 916	28 097	27 428	29 945	22 856	28 854	15 969
2008	201 096	1 751	3 142	4 329	10 344	3 200	23 815	29 488	25 945	30 147	23 091	29 161	16 683
2009	201 442	1 803	3 308	4 388	10 847	2 834	23 127	30 393	24 302	30 259	23 440	28 849	17 892
2010	202 735	1 839	3 480	4 523	11 311	2 779	22 279	31 588	23 137	30 462	24 584	27 597	19 156
2011	204 260	1 770	3 544	4 723	11 713	2 928	21 521	32 733	22 350	30 403	25 988	26 093	20 494
Jahr	Bevölkerung insgesamt	Anteil in %											
		unter 1	1 - 3	3 - 6	6 - 15	15 - 18	18 - 25	25 - 35	35 - 45	45 - 55	55 - 65	65 - 75	75 und älter
		Personen											
1955	100	1,9	3,8	5,1	11,3	6,3	13,7	13,2	11,0	13,6	10,5	6,6	2,9
1960	100	2,1	3,8	5,4	12,5	3,7	15,4	15,0	9,6	12,0	10,5	6,9	3,1
1965	100	2,0	4,1	6,0	14,8	3,7	10,9	18,6	11,5	8,6	10,1	6,5	3,2
1971	100	1,5	3,3	5,7	17,0	4,8	9,3	17,1	14,4	8,2	8,6	6,7	3,4
1975	100	1,3	2,4	4,4	17,1	5,2	11,3	14,3	17,1	10,0	6,8	6,8	3,4
1980	100	1,7	3,2	4,2	13,3	5,6	11,9	15,3	16,8	11,8	6,4	6,3	3,5
1985	100	1,4	2,9	4,6	12,2	4,6	12,6	16,8	13,2	14,8	8,1	4,9	3,8
1990	100	1,2	2,6	4,2	13,0	3,3	9,9	17,2	14,0	15,2	10,2	5,0	4,2
1995	100	0,5	1,0	2,3	12,1	4,5	8,3	16,9	16,2	12,5	14,2	7,2	4,3
1996	100	0,6	1,0	1,7	11,8	4,3	8,4	16,5	16,3	12,2	15,0	7,7	4,5
1997	100	0,6	1,1	1,5	10,9	4,2	8,7	15,6	16,3	12,3	15,6	8,3	4,8
1998	100	0,7	1,2	1,5	10,0	4,1	9,2	14,8	16,3	12,4	15,9	8,8	5,1
1999	100	0,7	1,3	1,5	9,1	3,9	9,7	14,0	16,4	12,7	15,9	9,5	5,3
2000	100	0,7	1,4	1,7	8,1	3,8	10,0	13,4	16,5	13,3	15,2	10,2	5,6
2001	100	0,7	1,4	1,8	7,3	3,7	10,6	12,9	16,4	14,0	14,4	10,9	5,8
2002	100	0,7	1,4	1,9	6,5	3,8	10,7	12,8	16,3	14,3	13,8	11,7	6,1
2003	100	0,8	1,4	2,0	5,8	3,8	11,1	12,7	16,1	14,6	13,1	12,3	6,4
2004	100	0,8	1,5	2,0	5,3	3,6	11,8	12,8	15,4	14,7	12,4	12,9	6,8
2005	100	0,8	1,5	2,0	4,8	3,4	11,9	13,1	14,9	14,8	11,9	13,6	7,2
2006	100	0,8	1,5	2,1	4,8	2,8	12,0	13,4	14,4	14,9	11,4	14,2	7,6
2007	100	0,8	1,5	2,1	5,0	2,2	11,9	14,0	13,7	14,9	11,4	14,4	8,0
2008	100	0,9	1,6	2,2	5,1	1,6	11,8	14,7	12,9	15,0	11,5	14,5	8,3
2009	100	0,9	1,6	2,2	5,4	1,4	11,5	15,1	12,1	15,0	11,6	14,3	8,9
2010	100	0,9	1,7	2,2	5,5	1,4	11,0	16,0	11,4	15,0	12,1	13,7	9,4
2011	100	0,9	1,7	2,3	5,7	1,4	10,5	16,0	10,9	14,9	12,7	12,8	10,0

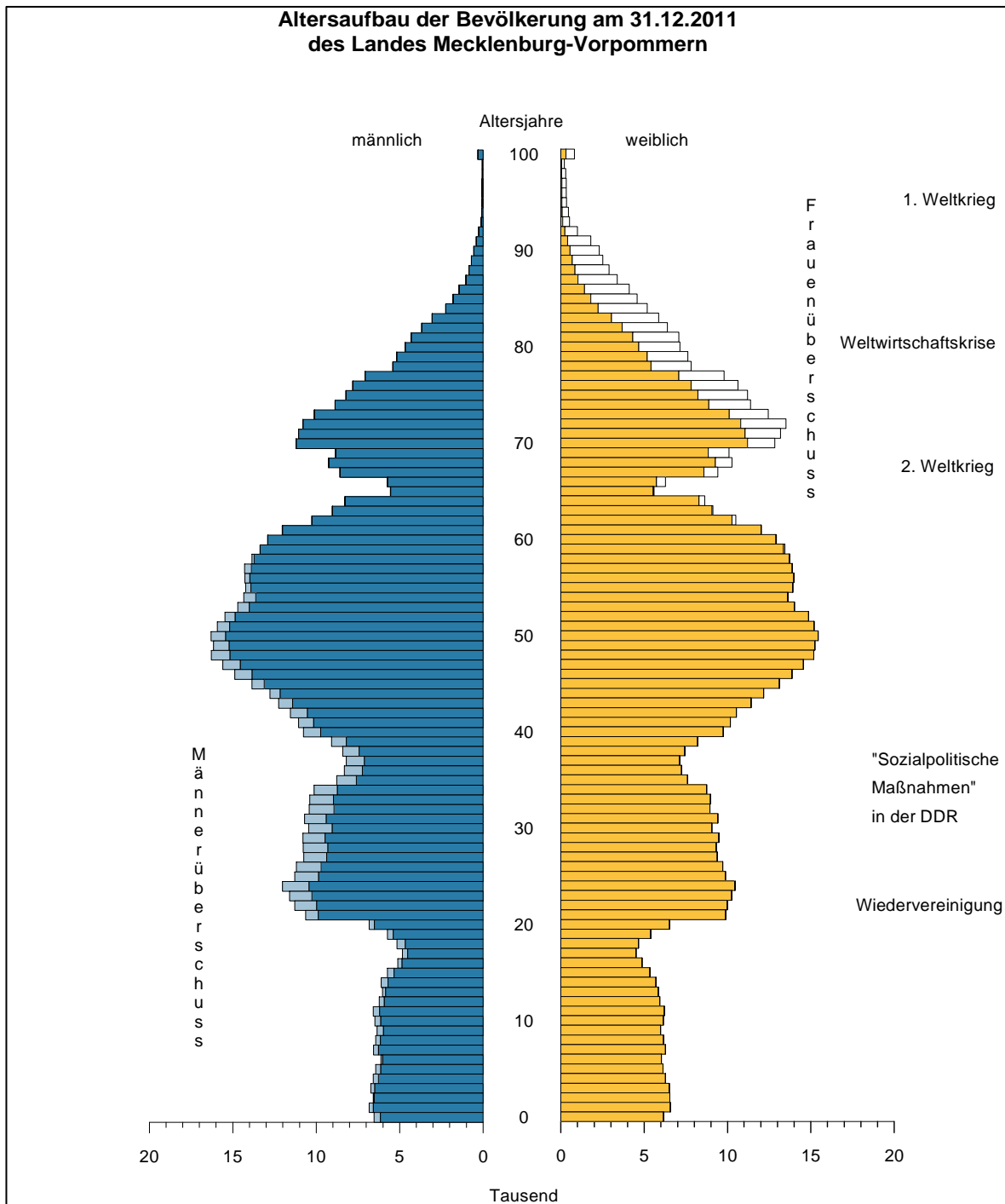
Hansestadt Rostock, Hauptverwaltungsamt, Kommunale Statistikstelle, Statistisches Jahrbuch 2012

Fortsetzung der Tabelle

Jahr	Bevölkerung insgesamt	Davon im Alter von ... bis unter ... Jahren											
		unter 1	1 - 3	3 - 6	6 - 15	15 - 18	18 - 25	25 - 35	35 - 45	45 - 55	55 - 65	65 - 75	75 und älter
	Personen												
Bevölkerung männlich													
1955	71 194	1 491	2 825	4 008	8 617	5 278	11 077	8 824	6 797	9 396	6 886	4 235	1 760
1960	75 817	1 770	3 058	4 351	10 158	3 140	13 473	11 723	6 100	8 182	7 499	4 391	1 972
1965	88 782	1 933	3 828	5 768	13 894	3 807	10 679	17 682	9 628	6 459	8 161	4 772	2 171
1971	95 788	1 582	3 374	5 908	17 475	4 886	9 515	16 990	14 662	6 637	7 071	5 417	2 271
1975	101 722	1 411	2 579	4 762	18 697	5 664	12 096	15 047	18 386	9 501	5 630	5 601	2 348
1980	111 940	2 007	3 827	5 036	15 777	6 649	14 030	18 030	19 429	13 507	5 685	5 353	2 610
1985	117 512	1 846	3 571	5 750	15 178	5 696	15 909	20 448	15 717	17 824	8 498	4 187	2 888
1990	120 398	1 493	3 359	5 431	16 494	4 220	12 563	21 721	17 326	18 536	12 027	4 302	2 926
1995	111 992	585	1 143	2 729	14 255	5 267	10 125	20 403	18 857	14 056	15 534	6 532	2 506
1996	108 717	679	1 099	1 923	13 497	4 895	9 713	19 416	18 663	13 376	15 886	6 979	2 591
1997	104 143	670	1 195	1 620	12 066	4 643	9 604	17 562	17 924	13 025	15 778	7 377	2 679
1998	101 652	752	1 271	1 560	10 669	4 320	10 029	16 392	17 645	12 885	15 667	7 712	2 750
1999	99 627	737	1 361	1 569	9 565	4 090	10 233	15 281	17 411	12 969	15 206	8 319	2 886
2000	98 542	798	1 425	1 678	8 452	3 961	10 427	14 528	17 420	13 429	14 415	8 974	3 035
2001	97 810	744	1 436	1 867	7 547	3 828	10 781	14 016	17 235	14 000	13 516	9 641	3 199
2002	97 536	731	1 477	1 893	6 683	3 912	10 779	13 851	17 112	14 297	12 886	10 374	3 441
2003	97 567	823	1 435	2 052	5 942	3 853	11 068	13 814	16 968	14 595	12 275	10 964	3 778
2004	97 488	816	1 533	2 065	5 456	3 716	11 618	13 896	16 262	14 676	11 647	11 612	4 191
2005	97 706	789	1 588	2 115	4 949	3 476	11 769	14 355	15 706	14 936	11 174	12 211	4 638
2006	98 019	788	1 545	2 129	4 999	2 871	11 858	14 647	15 318	15 210	10 852	12 736	5 066
2007	98 368	848	1 534	2 198	5 131	2 307	11 693	15 377	14 583	15 306	10 968	12 920	5 503
2008	98 771	898	1 603	2 212	5 317	1 676	11 684	16 102	13 835	15 451	11 070	13 034	5 889
2009	98 911	926	1 699	2 229	5 577	1 475	11 488	16 504	12 968	15 477	11 250	12 868	6 450
2010	99 673	950	1 781	2 285	5 860	1 406	10 980	17 164	12 428	15 606	11 868	12 307	7 038
2011	100 478	926	1 811	2 422	5 995	1 507	10 569	17 764	12 004	15 630	12 579	11 591	7 680
Bevölkerung weiblich													
1955	78 810	1 392	2 813	3 697	8 351	4 230	9 524	10 968	9 710	11 055	8 830	5 722	2 518
1960	82 813	1 545	2 897	4 209	9 702	2 715	10 995	12 123	9 071	10 931	9 149	6 592	2 884
1965	95 422	1 826	3 767	5 363	13 396	3 066	9 351	16 511	11 513	9 326	10 390	7 273	3 640
1971	105 516	1 526	3 238	5 498	16 656	4 756	9 254	17 488	14 403	9 958	10 279	7 983	4 477
1975	111 753	1 314	2 500	4 623	17 821	5 416	11 976	15 396	18 135	11 837	8 967	8 862	4 906
1980	120 566	1 886	3 619	4 773	15 112	6 467	13 606	17 506	19 743	14 039	9 128	9 196	5 491
1985	126 932	1 657	3 402	5 556	14 714	5 563	14 913	20 720	16 444	18 337	11 351	7 754	6 521
1990	127 690	1 418	3 161	5 027	15 815	4 076	11 981	20 995	17 298	19 162	13 366	8 016	7 375
1995	115 543	581	1 047	2 612	13 313	4 920	8 832	17 956	17 910	14 400	16 782	9 947	7 243
1996	112 312	608	1 082	1 815	12 513	4 668	8 850	16 984	17 390	13 595	17 288	10 073	7 446
1997	108 572	669	1 159	1 498	11 211	4 394	8 838	15 571	16 742	13 199	17 403	10 269	7 619
1998	105 779	669	1 214	1 474	9 986	4 135	9 128	14 297	16 253	12 936	17 417	10 469	7 801
1999	103 652	715	1 265	1 476	8 895	3 898	9 487	13 159	15 970	12 865	17 023	10 960	7 939
2000	101 964	677	1 329	1 647	7 845	3 729	9 706	12 282	15 760	13 198	16 114	11 544	8 133
2001	101 154	686	1 352	1 716	6 986	3 590	10 255	11 702	15 348	13 837	15 167	12 100	8 415
2002	100 723	706	1 332	1 817	6 172	3 623	10 531	11 457	15 069	14 013	14 511	12 789	8 703
2003	100 736	735	1 363	1 870	5 558	3 597	10 918	11 335	14 860	14 305	13 754	13 456	8 985
2004	101 505	737	1 401	1 947	5 028	3 504	11 772	11 563	14 368	14 526	13 050	14 245	9 364
2005	101 582	770	1 438	1 946	4 635	3 259	11 945	11 848	14 008	14 569	12 521	14 886	9 757
2006	101 849	803	1 455	2 002	4 678	2 706	12 136	12 185	13 473	14 663	12 028	15 616	10 104
2007	102 045	794	1 529	2 046	4 839	2 122	12 223	12 720	12 845	14 639	11 888	15 934	10 466
2008	102 325	853	1 539	2 117	5 027	1 524	12 131	13 386	12 110	14 696	12 021	16 127	10 794
2009	102 531	877	1 609	2 159	5 270	1 359	11 639	13 889	11 334	14 782	12 190	15 981	11 442
2010	103 062	889	1 699	2 238	5 451	1 373	11 299	14 424	10 709	14 856	12 716	15 290	12 118
2011	103 782	844	1 733	2 301	5 718	1 421	10 952	14 969	10 346	14 773	13 409	14 502	12 814

2.4 Ausgewählte Angaben aus den Statistischen Berichten 2012 des Statistischen Amtes des Landes Mecklenburg-Vorpommern

Bevölkerung nach Alter und Geschlecht in Mecklenburg-Vorpommern 2011
Teil 1: Kreisergebnisse



Statistisches Amt Mecklenburg-Vorpommern, Schwerin, September 2012

Bevölkerung des Landes Mecklenburg-Vorpommern am 31.12.2011 nach Alters- und Geburtsjahren

Alter von ... bis unter ... Jahren	Geburts- jahr	Bevölkerung am 31.12.2011		
		Personen insgesamt		
		insgesamt	männlich	weiblich
unter 1	2011	12 694	6 525	6 169
1 - 2	2010	13 411	6 831	6 580
2 - 3	2009	13 118	6 587	6 531
3 - 4	2008	13 222	6 720	6 502
4 - 5	2007	12 850	6 580	6 270
zusammen		65 295	33 243	32 052
5 - 6	2006	12 572	6 435	6 137
6 - 7	2005	12 157	6 119	6 038
7 - 8	2004	12 833	6 559	6 274
8 - 9	2003	12 609	6 451	6 158
9 - 10	2002	12 324	6 354	5 970
zusammen		62 495	31 918	30 577
10 - 11	2001	12 632	6 484	6 148
11 - 12	2000	12 791	6 577	6 214
12 - 13	1999	12 155	6 223	5 932
13 - 14	1998	11 891	6 035	5 856
14 - 15	1997	11 803	6 100	5 703
zusammen		61 272	31 419	29 853
15 - 16	1996	11 091	5 745	5 346
16 - 17	1995	9 982	5 117	4 865
17 - 18	1994	9 365	4 846	4 519
18 - 19	1993	9 828	5 164	4 664
19 - 20	1992	11 113	5 731	5 382
zusammen		51 379	26 603	24 776
20 - 21	1991	13 336	6 823	6 513
21 - 22	1990	20 506	10 628	9 878
22 - 23	1989	21 269	11 279	9 990
23 - 24	1988	21 850	11 600	10 250
24 - 25	1987	22 459	12 010	10 449
zusammen		99 420	52 340	47 080
25 - 26	1986	21 166	11 298	9 868
26 - 27	1985	20 898	11 187	9 711
27 - 28	1984	20 140	10 757	9 383
28 - 29	1983	20 093	10 783	9 310
29 - 30	1982	20 257	10 790	9 467
zusammen		102 554	54 815	47 739
30 - 31	1981	19 504	10 459	9 045
31 - 32	1980	20 099	10 690	9 409
32 - 33	1979	19 368	10 428	8 940
33 - 34	1978	19 359	10 386	8 973
34 - 35	1977	18 871	10 130	8 741
zusammen		97 201	52 093	45 108
35 - 36	1976	16 369	8 773	7 596
36 - 37	1975	15 551	8 309	7 242
37 - 38	1974	15 325	8 209	7 116
38 - 39	1973	15 847	8 417	7 430
39 - 40	1972	17 302	9 090	8 212
zusammen		80 394	42 798	37 596
40 - 41	1971	20 499	10 769	9 730
41 - 42	1970	21 229	11 064	10 165
42 - 43	1969	22 081	11 548	10 533
43 - 44	1968	23 657	12 248	11 409
44 - 45	1967	24 949	12 780	12 169
zusammen		112 415	58 409	54 006
45 - 46	1966	26 966	13 849	13 117
46 - 47	1965	28 740	14 881	13 859
47 - 48	1964	30 160	15 598	14 562
48 - 49	1963	31 457	16 277	15 180
49 - 50	1962	31 384	16 158	15 226
zusammen		148 707	76 763	71 944
50 - 51	1961	31 746	16 308	15 438
51 - 52	1960	31 109	15 923	15 186
52 - 53	1959	30 345	15 473	14 872
53 - 54	1958	28 723	14 712	14 011
54 - 55	1957	27 949	14 339	13 610
zusammen		149 872	76 755	73 117

Fortsetzung der Tabelle

Alter von ... bis unter ... Jahren	Geburts- jahr	Bevölkerung am 31.12.2011		
		Personen insgesamt		
		insgesamt	männlich	weiblich
55 - 56	1956	28 134	14 230	13 904
56 - 57	1955	28 256	14 275	13 981
57 - 58	1954	28 176	14 297	13 879
58 - 59	1953	27 561	13 848	13 713
59 - 60	1952	26 806	13 363	13 443
zusammen		138 933	70 013	68 920
60 - 61	1951	25 828	12 892	12 936
61 - 62	1950	24 080	12 045	12 035
62 - 63	1949	20 772	10 271	10 501
63 - 64	1948	18 160	9 038	9 122
64 - 65	1947	16 899	8 285	8 614
zusammen		105 739	52 531	53 208
65 - 66	1946	11 133	5 540	5 593
66 - 67	1945	12 028	5 742	6 286
67 - 68	1944	17 985	8 576	9 409
68 - 69	1943	19 521	9 259	10 262
69 - 70	1942	18 913	8 840	10 073
zusammen		79 580	37 957	41 623
70 - 71	1941	24 044	11 206	12 838
71 - 72	1940	24 241	11 064	13 177
72 - 73	1939	24 300	10 791	13 509
73 - 74	1938	22 545	10 109	12 436
74 - 75	1937	20 245	8 867	11 378
zusammen		115 375	52 037	63 338
75 - 76	1936	19 429	8 225	11 204
76 - 77	1935	18 449	7 813	10 636
77 - 78	1934	16 849	7 076	9 773
78 - 79	1933	13 229	5 418	7 811
79 - 80	1932	12 795	5 173	7 622
zusammen		80 751	33 705	47 046
80 - 81	1931	11 817	4 678	7 139
81 - 82	1930	11 386	4 314	7 072
82 - 83	1929	10 062	3 674	6 388
83 - 84	1928	8 930	3 053	5 877
84 - 85	1927	7 406	2 234	5 172
zusammen		49 601	17 953	31 648
85 - 86	1926	6 374	1 795	4 579
86 - 87	1925	5 542	1 435	4 107
87 - 88	1924	4 425	1 038	3 387
88 - 89	1923	3 749	855	2 894
89 - 90	1922	3 209	691	2 518
zusammen		23 299	5 814	17 485
90 und älter	1921 u. früher	10 452	2 037	8 415
Insgesamt		1 634 734	809 203	825 531

2.5 Zusammenstellung der bisherigen Entwicklung der Klassen- und Schüleranzahlen an der Gesamtheit aller beruflichen Schulen der Hansestadt Rostock (2003/04 – 2012/13)

• Teilzeitausbildung

Schuljahr	1. Ausbildungsjahr		2. Ausbildungsjahr		3. Ausbildungsjahr		4. Ausbildungsjahr		Gesamt	
	Schüler	Klassen	Schüler	Klassen	Schüler	Klassen	Schüler	Klassen	Schüler	Klassen
2003/04	3313	156	2845	132	2434	113	468	23	9060	424
2004/05	3145	141	2760	123	2417	112	483	23	8805	399
2005/06	3219	143	2647	115	2310	105	421	22	8597	385
2006/07	3284	140	2738	115	2205	95	407	22	8634	372
2007/08	3102	136	2626	115	2351	102	342	14	8421	367
2008/09	2692	114	2587	115	2299	100	369	17	7947	346
2009/10	2172	99	2452	110	2289	102	398	18	7311	329
2010/11	2102	90	1966	90	2191	100	389	17	6648	297
2011/12	1926	89	1906	86	1742	81	344	17	5918	273
2012/13	1766	79	1633	80	1556	77	250	12	5205	248

• Vollzeitausbildung

Schuljahr	FG		FS		FOS		BFS		BVJ		Gesamt	
	Schüler	Klassen	Schüler	Klassen	Schüler	Klassen	Schüler	Klassen	Schüler	Klassen	Schüler	Klassen
2003/04	942	40	237	10	260	10	1020	45	155	9	2614	114
2004/05	957	41	273	11	273	11	1049	45	163	9	2715	117
2005/06	945	42	242	10	242	10	988	45	177	10	2594	117
2006/07	955	42	260	11	202	8	915	43	173	10	2505	114
2007/08	914	39	293	12	174	7	849	40	156	10	2386	108
2008/09	844	37	316	12	131	5	752	36	88	5	2131	95
2009/10	744	32	339	13	168	6	729	33	76	5	2056	89
2010/11	601	27	285	11	145	6	688	31	76	5	1795	80
2011/12	547	25	435	20	145	6	651	30	78	5	1856	86
2012/13	478	23	391	18	115	5	618	27	62	4	1664	77

• Auszubildende insgesamt

Schuljahr	Schüler	Klassen
2003/04	11.674	538
2004/05	11.520	516
2005/06	11.191	502
2006/07	11.139	486
2007/08	10.807	475
2008/09	10.078	441
2009/10	9.367	418
2010/11	8.443	377
2011/12	7.774	359
2012/13	6.869	325

3. Bestand und Prognose des Schulnetzes der Schulstandorte der beruflichen Schulen der Hansestadt Rostock

3.1 Planungs- und Prognosegrundlagen für die mittel- und langfristige Entwicklung des Schulnetzes der beruflichen Schulen der Hansestadt Rostock entsprechend der Schulentwicklungsplanungsverordnung berufliche Schulen (SEPVOBS M-V) vom 11. Dezember 2012

Die Berufsschule bildet auch künftig den Kernbereich der beruflichen Schulen und bestimmt das Profil nach Berufsbereichen und Berufsgruppen gemäß nachfolgender Tabelle:

Organisationskriterien nach Schularten		Anlage 1	
Schulart	Gliederung und Schülermindestzahlen	empfohlener Einzugsbereich	mögliche Organisationsformen
Berufsschule (BS)	In den Eingangsklassen der Bildungsgänge für die anerkannten Ausbildungsberufe gemäß den §§ 4 und 5 des Berufsbildungsgesetzes, den §§ 25 und 26 der Handwerksordnung sowie § 142 des Seemannsgesetzes folgende Schülermindestzahl a) ein Beruf in der Berufsgruppe 20 Schülerinnen und Schüler, b) zwei Berufe in der Berufsgruppe 40 Schülerinnen und Schüler, c) drei Berufe in der Berufsgruppe 50 Schülerinnen und Schüler, d) vier Berufe in der Berufsgruppe 70 Schülerinnen und Schüler, e) fünf Berufe in der Berufsgruppe 90 Schülerinnen und Schüler. In den Eingangsklassen der Bildungsgänge für die durch die zuständigen Stellen gemäß den §§ 66 und § 42m der Handwerksordnung geregelten Ausbildungsberufe mindestens 16 Schülerinnen und Schüler je Berufsbereich In den Eingangsklassen des Berufsvorbereitungsjahres mindestens zwölf Schülerinnen und Schüler.	In Abhängigkeit vom Ausbildungsberuf a) Gebiet des Planungsträgers b) das gesamte Land	Berufliche Schulen bzw. Regionale Berufliche Bildungszentren als Zusammenfassung der beruflichen Schularten gemäß § 29 des Schulgesetzes für das Land Mecklenburg-Vorpommern
Berufsfachschule (BFS), Höhere Berufsfachschule (HBF-S)	In den Eingangsklassen der Bildungsgänge der Berufsfachschule und der Höheren Berufsfachschule mindestens 22 Schülerinnen und Schüler. Die Schülermindestzahl kann bei den Gesundheitsfachberufen in Abhängigkeit der in den Kliniken oder Krankenhäusern bereitgestellten Ausbildungsplätze unterschritten werden.	Gebiet des Planungsträgers In Abhängigkeit von der Fachrichtung a) Gebiet des Planungsträgers b) das gesamte Land	
Fachgymnasium (FGy)	Fachgymnasien in der Regel zweizügig mit mindestens 48 Schülerinnen und Schülern in den Eingangsklassen, sofern Bildungsgänge der Fachoberschule geführt werden mindestens 24 Schülerinnen und Schüler in der Eingangsklasse.		
Fachoberschule (FO)	In den Eingangsklassen der Bildungsgänge der Fachoberschule mindestens 24 Schülerinnen und Schüler.		
Fachschule (FS)	In den Eingangsklassen der Bildungsgänge der Fachschulen mindestens 22 Schülerinnen und Schüler.	das gesamte Land	

Die beruflichen Bildungsgänge der anderen beruflichen Schularten sind den Berufsbereichen zuzuordnen. Klassen der Berufsschule werden nach Ausbildungsberufen oder artverwandten Ausbildungsberufen (Berufsgruppen) gegliedert. Die Klassen werden in den Berufsbereichen grundsätzlich mehrzünftig geführt.

Berufliche Schulen setzen sich je nach Ausbildungsrichtung in unterschiedlich starker Weise aus der Vollzeitausbildung und der Teilzeitausbildung und daraus resultierender Ausbildungsberufe zusammen.

Die Beruflichen Schulen werden zu Regionalen Beruflichen Bildungszentren entwickelt, die für ein regional abgestimmtes Bildungsangebot sorgen.

Für einen zweckmäßigen und wirtschaftlichen Betrieb bestandsfähiger beruflicher Schulen sowie zur Sicherung eines ausreichend differenzierten Unterrichtsangebotes müssen die Regionalen Beruflichen Bildungszentren mit mindestens 1.000 Schüler/Innen geplant werden.

Die Regionalen Beruflichen Bildungszentren mit dem Hauptprofil „Gesundheit und Pflege“ sind mit mindestens 400 täglich Anwesenden Schüler/Innen zu planen.

Schulträger, die ein Schulangebot mit überregionaler Bedeutung vorhalten, sollen unter Berücksichtigung der Verkehrsinfrastruktur ausreichende Wohnmöglichkeiten für Schüler/Innen zur Verfügung stellen.

Das Bildungsangebot der Regionalen beruflichen Bildungszentren mit dem Berufsbereich „Gesundheit und Pflege“ ist durch die Planungsträger unter Berücksichtigung der Krankenhausfinanzierung mit den jeweiligen Kliniken oder Krankenhäusern abzustimmen.

Das Landeskrankenhausgesetz M-V präzisiert und ergänzt den planerischen Sicherstellungsauftrag. Zur Verwirklichung der in § 1 des Krankenhausfinanzierungsgesetzes genannten Ziele stellt das Ministerium für Arbeit, Gleichstellung und Soziales den Krankenhausplan auf und schreibt ihn regelmäßig fort.

Der Krankenhausplan weist insbesondere auch die Ausbildungsstätten gem. § 2 Nr. 1 a des Krankenhausfinanzierungsgesetzes einschließlich der förderfähigen Ausbildungsplätze aus.

Der nachfolgende Auszug aus dem Krankenhausplan 2012 zeigt im Näheren die Sicherstellung der Ausbildungsplätze am Klinikum Südstadt Rostock in den in der Legende dargestellten Ausbildungsberufen auf. Somit ist auch der Bestand der Beruflichen Schule „A. Schmorell“ am Klinikum Südstadt der Hansestadt Rostock für die Planungsperiode gesichert.

Ausbildungsstätte am Krankenhaus	Ausbildungs- plätze	a	b	c	d	e	f	g	h	i	j	k	l
Sana-Krankenhaus Rügen	70					X							
Universitätsmedizin Greifswald	510		X			X	X		X			X	X
KMG Klinikum Güstrow	205				X	X	X						
Westmecklenburg Klinikum „Helene von Bülow“	92					X							
Dietrich-Bonhoeffer-Klinikum Neubrandenburg	360				X	X	X			X			
Asklepios Klinik Pasewalk	142					X							
Klinikum Südstadt Rostock	586			X	X	X	X			X			
HELIOS-Klinikum Schwerin	510				X	X	X		X	X	X		
HANSE-Klinikum Stralsund	120					X	X						
Mediclin Müritzz-Klinikum Waren	90					X							
HANSE-Klinikum Wismar	220	X				X	X						
Kreiskrankenhaus Wolgast	70					X							
Gesamt	2975												

Legende:

- a) Ergotherapeutin, Ergotherapeut
- b) Diätassistentin, Diätassistent
- c) Hebamme, Entbindungspfleger
- d) Physiotherapeutin, Physiotherapeut
- e) Gesundheits- und Krankenpflegerin, Gesundheits- und Krankenpfleger
- f) Gesundheits- und Kinderkrankenpflegerin, Gesundheits- und Kinderkrankenpfleger
- g) Krankenpflegehelferin, Krankenpflegehelfer
- h) medizinisch-technische Laboratoriumsassistentin,
medizinisch-technischer Laboratoriumsassistent
- i) medizinisch-technische Radiologieassistentin,
medizinisch-technischer Radiologieassistent
- j) medizinisch-technische Assistentin für Funktionsdiagnostik,
medizinisch-technischer Assistent für Funktionsdiagnostik
- k) Orthoptistin, Orthoptist
- l) Logopädin, Logopäde

Auszug aus dem Krankenhausplan 2012

3.2. Entwicklungsschlüssel für das Aufkommen der Schüler und Auszubildenden an den beruflichen Schulen des Regionalen Planungsverbandes Mittleres Mecklenburg/Rostock (RPV MM/R) sowie der Hansestadt Rostock

Für die Planung der Schul- und Ausbildungsjahre 2013/14 bis 2017/18 sowie die geforderten Prognosen jedes einzelnen Schulstandortes im erweiterten Planungszeitraum bis 2020/21 wird ein kontinuierlicher Rückgang der Anzahl der Schüler und Auszubildenden sowohl im Land Mecklenburg-Vorpommern als auch in der Hansestadt Rostock zunächst weiterhin anhalten. Ursache ist die in den zurückliegenden Aussagepunkten dargestellte demographische Entwicklung in den ausbildungsrelevanten Altersgruppen.

Allerdings wird bereits schon im erweiterten Planungszeitraum ab dem Jahr 2021/22 bis zum Jahr 2030/31 wieder eine leichte kontinuierliche Steigerung im Regionalen Planungsverband Mittleres-Mecklenburg/Rostock (RPV MM/R) einsetzen.

Schul- und Ausbildungsjahr	Prozentuale Entwicklung d. Schüler u. Auszubildenden	Schüler u. Auszubildende des RPV MM/R
2010/11	100,00%	11.676
2011/12	89,99%	10.507
2012/13	82,18%	9.595
2013/14	81,40%	9.505
2014/15	78,29%	9.142
2015/16	78,73%	9.192
2016/17	77,27%	9.022
2017/18	78,78%	9.198
2018/19	81,15%	9.475
2019/20	83,50%	9.750
2020/21	85,43%	9.975
2021/22	87,13%	10.174
2022/23	88,91%	10.381
2023/24	90,61%	10.579
2024/25	91,80%	10.719
2025/26	92,43%	10.793
2026/27	92,87%	10.843
2027/28	93,65%	10.934
2028/29	94,93%	11.084
2029/30	96,45%	11.261
2030/31	97,73%	11.411

Unter Berücksichtigung dieser Parameter ergibt sich die Gesamtprognose der Anzahl der künftigen Auszubildenden und Schüler der beruflichen Schulen der Hansestadt Rostock wie folgt:

Schul- und Ausbildungsjahr	Schüler u. Auszubildende des RPV MM/R	Schüler und Auszubildende beruflicher Schulen der HRO
2010/11	11.676	8.443
2011/12	10.507	7.774
2012/13	9.595	6.869
2013/14	9.505	7.277
2014/15	9.142	7.264
2015/16	9.192	7.526
2016/17	9.022	7.448
2017/18	9.198	7.564
2018/19	9.475	7.750
2019/20	9.750	7.889
2020/21	9.975	8.024
2021/22	10.174	8.136
2022/23	10.381	8.267
2023/24	10.579	7.923
2024/25	10.719	7.932
2025/26	10.793	7.986
2026/27	10.843	8.024
2027/28	10.934	8.091
2028/29	11.084	8.202
2029/30	11.261	8.333
2030/31	11.411	8.444

3.3 Detaildarstellung der Entwicklung der Anzahl der Schüler und Auszubildenden des Regionalen Planungsverbandes Mittleres Mecklenburg/Rostock

Unter Zugrundelegung der Gesamtentwicklung der Anzahl der Auszubildenden und Schüler des Landes Mecklenburg-Vorpommern – wie unter Abschnitt 3.2. ausgewiesen wird sich das Aufkommen der Auszubildenden und Schüler berufsbereichsbezogen wie folgt entwickeln:

Grundlage: - Ist-Zahlen der amtlichen Schulstatistik Schuljahr 2010/11 und für 2011/12 Ergebnisse des Monitorings Stand 6.10.2011
- 4. Landesprognose zur Bevölkerungsentwicklung

		Region Mittleres Mecklenburg/Rostock												
Schuljahr		2010/11	2011/12	2012/13	2013/14	2014/15	2015/16	2016/17	2017/18	2018/19	2019/20	2020/21	2021/22	2022/23
Insgesamt	alle	11.676	10.507	9.595	9.505	9.142	9.192	9.022	9.198	9.475	9.750	9.975	10.174	10.381
Berufsschule TZ	1	2.570	2420	1947	2462	2032	2106	2190	2301	2394	2479	2534	2598	2686
	2	2576	2453	2319	1866	2359	1948	2018	2099	2205	2295	2376	2429	2489
	3	2945	2312	2199	2079	1673	2115	1746	1809	1882	1977	2057	2130	2177
	4	483	437	341	325	307	247	312	258	267	278	292	304	314
Summe		8.574	7622	6806	6732	6371	6415	6266	6467	6748	7028	7259	7460	7667
BVJ einjährig	1	16	16	16	16	15	14	14	13	13	12	11	11	11
BVJ zweijährig	1	51	52	51	48	46	43	41	38	35	33	30	30	30
	2	37	38	39	38	36	34	32	30	28	26	24	22	22
Summe		88	90	90	86	82	77	72	68	63	59	54	52	52
Berufsvorbereitende Bildungsmaßnahmen TZ	1	361	336	342	254	240	233	217	198	198	198	198	198	198
Berufsfachschule	1	0	0	0	25	25	25	25	25	25	25	25	25	25
	2	21	0	0	0	25	25	25	25	25	25	25	25	25
	3	21	12	0	0	0	21	21	21	21	21	21	21	21
Summe		42	12	0	25	50	71	71	71	71	71	71	71	71
Höhere Berufsfachschule	1	355	321	325	325	325	325	325	325	325	325	325	325	325
	2	327	325	323	409	409	409	409	409	409	409	409	409	409
	3	274	296	275	191	242	242	242	242	242	242	242	242	242
Summe		956	942	923	925	976	976	976	976	976	976	976	976	976
Fachoberschule	1	184	180	192	192	192	192	192	192	192	192	192	192	192

		Region Mittleres Mecklenburg/Rostock												
Schuljahr		2010/11	2011/12	2012/13	2013/14	2014/15	2015/16	2016/17	2017/18	2018/19	2019/20	2020/21	2021/22	2022/23
Fachgymnasium	1	225	213	225	225	225	225	225	225	225	225	225	225	225
	2	210	179	180	191	191	191	191	191	191	191	191	191	191
	3	195	166	148	149	157	157	157	157	157	157	157	157	157
	4	73	67	38	33	34	35	35	35	35	35	35	35	35
Summe		703	625	591	598	606	608	608	608	608	608	608	608	608
Fachschule VZ	1	292	252	251	251	251	251	251	251	251	251	251	251	251
	2	267	230	195	221	221	221	221	221	221	221	221	221	221
	3	109	91	58	72									
Summe		668	573	504	544	472	472	472	472	472	472	472	472	472
Fachschule TZ (berufsbegleitend)	1	24	46	48	48	48	48	48	48	48	48	48	48	48
	2	20	24	42	36	36	36	36	36	36	36	36	36	36
	3	21	20	22	32	27	27	27	27	27	27	27	27	27
	4	19	21	18	19	27	23	23	23	23	23	23	23	23
Summe		84	111	130	134	137	133	133	133	133	133	133	133	133
Berufliche Schulen VZ		2.657	2.438	2.316	2.385	2.393	2.411	2.405	2.400	2.395	2.390	2.384	2.382	2.382
Berufliche Schulen TZ		9.019	8.069	7.279	7.120	6.749	6.782	6.617	6.798	7.080	7.360	7.590	7.791	7.999

3.4 Darstellung der Entwicklung des Schulnetzes der beruflichen Schulen der Hansestadt Rostock im Zeitraum der Schuljahre 2000/01 – 2012/13

Entwicklungsvergleich zurückliegender Schuljahre

	Schuljahr			
	2000/01	2005/06	2011/12	2012/13
Anzahl der beruflichen Schulen insgesamt	10	8	12	13
1. davon in kommunaler Trägerschaft	8	6	6	4
2. davon in freier Trägerschaft	2	2	6	9

Bestand an beruflichen Schulen in der Hansestadt Rostock im Schuljahr 2012/13

- **Berufliche Schulen in Trägerschaft der Hansestadt Rostock**
(Adressenangabe bezieht sich auf den Hauptsitz der genannten beruflichen Schule)
 - 1. Berufliche Schule der Hansestadt Rostock - Wirtschaft**
18106 Rostock, Stephan-Jantzen-Ring 3/4
 - 2. Berufliche Schule der Hansestadt Rostock – Dienstleistung und Gewerbe**
18146 Rostock, Hinrichsdorfer Straße 7
 - 3. Berufliche Schule „Alexander Schmorell“ am Klinikum Südstadt und der Hansestadt Rostock**
18109 Rostock, Schleswiger Str. 5
 - 4. Berufliche Schule der Hansestadt Rostock – Technik –**
18069 Rostock, An der Jägerbäk 2 a

- **Berufliche Schulen in der Hansestadt Rostock als staatlich genehmigte Ersatzschulen in freier Trägerschaft (nachrichtlich)**

1. **STG Schulträgergesellschaft für Bildung und Beruf gGmbH**

(bisher Europäische Wirtschafts- und Sprachenakademie)
18057 Rostock, Am Kabutzenhof 20 a

2. **Medica Akademie gGmbH**

(bisher Europäische Wirtschafts- und Sprachenakademie)
18057 Rostock, Werftstraße 5

3. **IB-GIS mbH - Medizinische Akademie Rostock**

18109 Rostock, Bootsbauer Weg 1

4. **Pädagogisches Kolleg Rostock**

18059 Rostock, Lohmühlenweg 1

5. **Medien Colleg Rostock**

18057 Rostock, Doberaner Platz 10 – 12

6. **Private Fachschule für Technik Rostock**

18057 Rostock, Warnowufer 42

7. **gfg Gesellschaft für Gesundheitsfachberufe gGmbH**

18057 Rostock, Bremer Straße 39 a

8. **SeminarCenter (Inh. Dr. T. Olsen als Träger der ecolea)**

18119 Rostock, Parkstraße 52

9. **Designakademie (Seminar Center, Inh. Dr. T. Olsen als Träger)**

18055 Rostock, Lagerstraße 26

3.5 Detaillierte Prognose der einzelnen Schulstandorte der beruflichen Schulen in Trägerschaft der Hansestadt Rostock

3.5.1 Berufliche Schule der Hansestadt Rostock – Wirtschaft

Profil der Schule

- **Anschrift und Unterrichtsräume**

Berufliche Schule der Hansestadt Rostock – Wirtschaft
Stephan-Jantzen-Ring 3/4
18106 Rostock

- **Hauptsitz**

Stephan-Jantzen-Ring 3/4 mit 50 UR

- **Status**

Regionales Berufliches Bildungszentrum (RBB) als eigenständige berufliche Schule mit deutlich mehr als 1.000 Schülerinnen/Schüler in Teilzeit und Vollzeit über den gesamten Prognosezeitraum

- **Zugänglichkeit**

Der Schulstandort ist auf Grund seines Sanierungsstandes bereits jetzt in großen Teilen behindertengerecht ertüchtigt.

- **Pendlerbewegung**

Die Pendlerbewegung stellt sich wie folgt dar:

Schüleranteil der Hansestadt Rostock: 55 %
Auswärtiger Schüleranteil: 45 %

Entwicklung im Nachweis- und Prognosezeitraum

- Entwicklung der Schüler und Auszubildenden im Zeitraum von 2008 bis 2013

Schuljahr	Teilzeit		Vollzeit		Gesamt	
	Azubi	Klassen	Azubi	Klassen	Azubi	Klassen
2008/09	2722	110	298	13	3020	123
2009/10	2573	108	277	12	2850	120
2010/11	2352	100	219	10	2571	110
2011/12	2239	99	204	9	2443	108
2012/13	2031	97	170	8	2201	105

Entwicklung der Schüler und Auszubildenden im Zeitraum von 2011 – 2023

Berufliche Schule der Hansestadt Rostock - Wirtschaft -	Abk.	Berufliche Schule	Einzugsbereich					Schüler/Aus- zubildende	tägl. Anwesende					Schüler/Aus- zubildende	tägl. Anwesende					Schüler/Aus- zubildende	tägl. Anwesende
Schuljahr				2011/12						2012/13 - Stichtag 08.10.2012						2013/14					
				2.443						2.201						2.246					
				100,00%																	
Ausbildungsjahre				1	2	3	4			1	2	3	4			1	2	3	4		
Berufsbereich/ Berufsgruppe/ Ausbildungsberuf																					
<u>Teilzeit</u>																					
Wirtschaft und Verwaltung																					
Handel																					
Automobilkaufmann/-frau	AUK	Rostock-W	HRO, LRO, VPR	24	22			46	16	16	21	14		51	18	20	20	20		60	21
Kaufmann/-frau im Einzelhandel	KEH/VKA	Rostock-W	HRO	81	95	99		275	98	53	71	84		208	74	112	116	98		326	116
Kaufmann/-frau im Groß- und Außenhandel	KGA	Rostock-W	HRO	32	22	18		72	26	26	27	22		75	27	26	24	28		78	28
Verkäufer/-in	VKA	Rostock-W	HRO	47	61			108	39	68	44			112	40					0	0
Lager und Verkehr																					
Fachkraft für Hafenlogistik	FHL	Rostock-W	MV	21	19	17		57	20	13	20	19		52	19	21	21	20		62	22
Fachkraft für Lagerlogistik	FLK	Rostock-W	HRO, LRO	87	65	75		227	81	68	71	63		202	72	67	64	70		201	72
Kaufmann/-frau für Spedition und Logistikdienstleistung	KSL	Rostock-W	HRO, MSP, LRO, VPG, VPR	31	35	40		106	38	37	30	31		98	35	33	34	31		98	35
Büro- und Industriedienstleistungen																					
Bürokaufmann/-frau	BÜK	Rostock-W	HRO	53	51	55		159	57	50	53	45		148	53	48	40	49		137	49
Industriekaufmann/-frau	IKA	Rostock-W	HRO, LRO, VPR	32	28	35		95	34	25	31	30		86	31	31	22	32		85	30
Kaufmann/-frau für Bürokommunikation	KBK	Rostock-W	HRO, LRO	74	69	77		220	79	55	63	66		184	66	64	51	65		180	64
Servicefachkraft für Dialogmarketing, Kaufmann/-frau für Dialogmarketing	SDM/ KDM	Rostock-W	HRO, LRO, VPG, VPR	14	24	13		51	18	17	13	16		46	16	22	14	12		48	17
Kaufmann/-frau im Gesundheitswesen	KIG	Rostock-W	HRO, LP, NWM, LRO, SN	12	13	20		45	16	19	16	13		48	17	20	20	20		60	21
Kaufmann/-frau für Tourismus und Freizeit	KTF	Rostock-W	HRO, LRO	18	25	14		57	20	20	16	21		57	20	21	20	19		60	21
Reiseverkehrskaufmann/-frau	RVK	Rostock-W	MV	18	17	16		51	18	12	17	13		42	15	20	17	18		55	20
Sport- und Fitnesskaufmann/-frau	SFI	Rostock-W	HRO, LP, NWM, LRO, SN	22	20	27		69	25	31	21	15		67	24	21	19	16		56	20
Veranstaltungskaufmann/-frau	VAK	Rostock-W	HRO, MSP, LRO, VPG, VPR	19	28	18		65	23	25	18	23		66	24	24	25	18		67	24
Finanz- und Rechtsdienstleistungen																					
Bankkaufmann/-frau	BAK	Rostock-W	HRO, LRO	46	47	41		134	48	42	48	27		117	42	41	43	34		118	42
Rechtsanwaltsfachangestellte/-r	RFA	Rostock-W	HRO, LRO	23	24	24		71	25	21	18	21		60	21	22	20	20		62	22
Steuerfachangestellte/-r	SFA	Rostock-W	HRO, LRO	42	49	35		126	45	23	33	47		103	37	37	41	24		102	36
Kaufmann/-frau für Versicherungen und Finanzen	KVF	Rostock-W	HRO, MSP, LRO, VPG, VPR	39	42	40		121	43	44	36	36		116	41	37	35	36		108	39
Fachschule																					
Technik und Wirtschaft																					
Fachschule Betriebswirtschaft - berufsbegleitend	BEW	Rostock-W	MV	24	19	20	21	84	30	25	24	24	20	93	33	26	20	18	19	83	30
Teilzeit gesamt				735	758	684	21	2.239	800	674	670	616	20	2.031	725	693	646	628	19	2.046	731
<u>Vollzeit</u>																					
Fachgymnasium Wirtschaft	FGW	Rostock-W	HRO	40	34	35	8	117	117	26	21	15		62	62	24	24	23		71	71
Fachgymnasium, Kaufmännische Assistenz / Informationsverarbeitung	XWA	Rostock-W					14	14	14					0	0					0	0
Fachgymnasium, Steuerfachangestellte/-r	XSF	Rostock-W	MV	15	11	11	9	46	46	27	24	22	10	83	83	26	27	24	22	99	99
Fachoberschule Verwaltung	FOV	Rostock-W	MV	27				27	27	25				25	25	30				30	30
Vollzeit gesamt				82	45	46	31	204	204	78	45	37	10	170	170	80	51	47	22	200	200
Anzahl der Schüler/Auszubildenden insgesamt:				817	798	730	52	2.443	1.004	752	715	653	30	2.201	895	773	697	675	41	2.246	931

Berufliche Schule der Hansestadt Rostock Wirtschaft -					Schüler/Aus- zubildende	tägl. Anwesende					Schüler/Aus- zubildende	tägl. Anwesende					Schüler/Aus- zubildende	tägl. Anwesende					Schüler/Aus- zubildende	tägl. Anwesende
Schuljahr	2014/15						2015/16						2016/17						2017/18					
	2.161						2.193						2.138						2.210					
Ausbildungsjahre	1	2	3	4			1	2	3	4			1	2	3	4			1	2	3	4		
Berufsbereich/ Berufsgruppe/ Ausbildungsberuf																								
Teilzeit																								
Wirtschaft und Verwaltung																								
Handel																								
Automobilkaufmann/-frau	21	20	20		61	22	21	21	20		62	22	22	20	19		61	22	22	22	20		64	23
Kaufmann/-frau im Einzelhandel	102	107	95		304	109	97	102	107		306	109	98	97	102		297	106	113	98	97		308	110
Kaufmann/-frau im Groß- und Außenhandel	21	26	24		71	25	24	21	26		71	25	22	24	21		67	24	28	24	24		76	27
Verkäufer/-in					0	0					0	0					0	0					0	0
Fachkraft für Hafenlogistik	21	21	21		63	23	21	21	21		63	23	21	21	21		63	23	22	21	21		64	23
Fachkraft für Lagerlogistik	53	62	64		179	64	65	53	62		180	64	54	65	53		172	61	52	54	65		171	61
Kaufmann/-frau für Spedition und Logistikdienstleistung	29	29	34		92	33	35	29	29		93	33	27	35	29		91	33	32	27	35		94	34
Büro- und Industriedienstleistungen																								
Bürokaufmann/-frau	43	43	40		126	45	47	43	43		133	48	49	47	43		139	50	53	49	47		149	53
Industriekaufmann/-frau	27	29	22		78	28	23	27	29		79	28	22	23	27		72	26	31	22	23		76	27
Kaufmann/-frau für Bürokommunikation	57	51	51		159	57	50	57	51		158	56	42	50	57		149	53	58	42	50		150	54
Servicefachkraft für Dialogmarketing, Kaufmann/-frau für Dialogmarketing	12	20	14		46	16	15	12	20		47	17	18	15	12		45	16	20	18	15		53	19
Kaufmann/-frau im Gesundheitswesen	20	20	20		60	21	20	20	20		60	21	20	20	20		60	21	21	20	20		61	22
Kaufmann/-frau für Tourismus und Freizeit	21	21	20		62	22	20	21	21		62	22	21	21	21		63	23	20	21	21		62	22
Reiseverkehrskaufmann/-frau	20	20	17		57	20	21	20	20		61	22	22	20	20		62	22	20	22	20		62	22
Sport- und Fitnesskaufmann/-frau	21	21	19		61	22	20	21	21		62	22	21	20	21		62	22	21	17	20		58	21
Veranstaltungskaufmann/-frau	23	24	25		72	26	22	23	24		69	25	22	22	23		67	24	24	22	22		68	24
Finanz- und Rechtsdienstleistungen																								
Bankkaufmann/-frau	39	39	39		117	42	41	39	39		119	43	38	41	39		118	42	44	38	41		123	44
Rechtsanwaltsfachangestellte/-r	21	22	20		63	23	30	21	22		73	26	27	28	21		76	27	27	27	28		82	29
Steuerfachangestellte/-r	26	34	41		101	36	37	26	34		97	35	34	35	26		95	34	38	34	35		107	38
Kaufmann/-frau für Versicherungen und Finanzen	29	34	32		95	34	31	29	34		94	34	23	31	29		83	30	30	23	31		84	30
Fachschule																								
Technik und Wirtschaft																								
Fachschule Betriebswirtschaft - berufsbegleitend	25	26	20	18	89	32	25	25	26	20	96	34	25	24	23	17	89	32	24	25	24	17	90	32
Teilzeit gesamt	610	649	618	18	1.956	699	644	610	649	20	1.985	709	606	639	608	17	1.931	690	678	604	639	17	2.002	715
Vollzeit																								
Fachgymnasium Wirtschaft	24	24	24		72	72	24	24	24		72	72	24	24	24		72	72	24	24	24		72	72
Fachgymnasium, Kaufmännische Assistenz / Informationsverarbeitung					0	0					0	0					0	0					0	0
Fachgymnasium, Steuerfachangestellte/-r	26	26	27	24	103	103	27	26	26	27	106	106	26	27	26	26	105	105	26	26	27	27	106	106
Fachoberschule Verwaltung	30				30	30	30				30	30	30				30	30	30				30	30
Vollzeit gesamt	80	50	51	24	205	205	81	50	50	27	208	208	80	51	50	26	207	207	80	50	51	27	208	208
Anzahl der Schüler/Auszubildenden insgesamt:	690	699	669	42	2.161	904	725	660	699	47	2.193	917	686	690	658	43	2.138	897	758	654	690	44	2.210	923

Berufliche Schule der Hansestadt Rostock Wirtschaft -					Schüler/Aus- zubildende	tägl. Anwesende					Schüler/Aus- zubildende	tägl. Anwesende					Schüler/Aus- zubildende	tägl. Anwesende					Schüler/Aus- zubildende	tägl. Anwesende
Schuljahr	2018/19						2019/20						2020/21						2021/22					
	2.285						2.353						2.415						2.460					
Ausbildungsjahre	1	2	3	4			1	2	3	4			1	2	3	4			1	2	3	4		
Berufsbereich/ Berufsgruppe/ Ausbildungsberuf																								
Teilzeit																								
Wirtschaft und Verwaltung																								
Handel																								
Automobilkaufmann/-frau	23	22	22		67	24	22	23	22		67	24	22	22	23		67	24	24	22	22		68	24
Kaufmann/-frau im Einzelhandel	109	113	98		320	114	104	103	109		316	113	107	100	103		310	111	109	107	100		316	113
Kaufmann/-frau im Groß- und Außenhandel	30	28	24		82	29	29	30	28		87	31	31	29	30		90	32	30	31	29		90	32
Verkäufer/-in					0	0					0	0					0	0					0	0
Fachkraft für Hafenlogistik	23	22	21		66	24	23	23	21		67	24	23	23	23		69	25	24	23	23		70	25
Fachkraft für Lagerlogistik	54	52	54		160	57	55	45	47		147	53	60	55	45		160	57	61	60	55		176	63
Kaufmann/-frau für Spedition und Logistikdienstleistung	30	32	27		89	32	29	30	32		91	33	30	29	30		89	32	31	30	29		90	32
Büro- und Industriedienstleistungen																								
Bürokaufmann/-frau	65	53	49		167	60	64	65	47		176	63	65	64	65		194	69	66	65	64		195	70
Industriekaufmann/-frau	32	31	22		85	30	29	32	31		92	33	30	29	32		91	33	29	30	29		88	31
Kaufmann/-frau für Bürokommunikation	63	58	42		163	58	64	63	57		184	66	65	64	63		192	69	69	65	64		198	71
Servicefachkraft für Dialogmarketing, Kaufmann/-frau für Dialogmarketing	23	20	18		61	22	23	23	20		66	24	24	23	23		70	25	24	24	23		71	25
Kaufmann/-frau im Gesundheitswesen	22	21	20		63	23	21	22	21		64	23	21	21	22		64	23	22	21	21		64	23
Kaufmann/-frau für Tourismus und Freizeit	21	20	21		62	22	22	21	20		63	23	20	22	21		63	23	20	20	22		62	22
Reiseverkehrskaufmann/-frau	20	20	22		62	22	20	20	20		60	21	21	20	20		61	22	20	21	20		61	22
Sport- und Fitnesskaufmann/-frau	20	21	17		58	21	22	20	21		63	23	23	22	20		65	23	24	23	22		69	25
Veranstaltungskaufmann/-frau	25	24	22		71	25	23	25	24		72	26	25	23	25		73	26	23	25	23		71	25
Finanz- und Rechtsdienstleistungen																								
Bankkaufmann/-frau	47	44	38		129	46	48	47	44		139	50	49	48	47		144	51	51	49	48		148	53
Rechtsanwaltsfachangestellte/-r	30	27	27		84	30	30	30	27		87	31	31	30	30		91	33	32	31	30		93	33
Steuerfachangestellte/-r	42	38	34		114	41	43	42	36		121	43	43	41	42		126	45	48	43	41		132	47
Kaufmann/-frau für Versicherungen und Finanzen	34	30	23		87	31	35	34	30		99	35	35	35	34		104	37	39	35	35		109	39
Fachschule																								
Technik und Wirtschaft																								
Fachschule Betriebswirtschaft - berufsbegleitend	23	24	25	16	88	31	22	23	24	16	85	30	22	23	25	16	86	31	22	22	23	15	82	29
Teilzeit gesamt	713	678	604	16	2.078	742	706	698	659	16	2.146	766	725	701	700	16	2.209	789	744	725	701	15	2.253	805
Vollzeit																								
Fachgymnasium Wirtschaft	24	24	24		72	72	25	24	24		73	73	24	25	23		72	72	24	24	25		73	73
Fachgymnasium, Kaufmännische Assistenz / Informationsverarbeitung					0	0					0	0					0	0					0	0
Fachgymnasium, Steuerfachangestellte/-r	26	26	26	27	105	105	26	26	26	26	104	104	26	26	26	26	104	104	26	26	26	26	104	104
Fachoberschule Verwaltung	30				30	30	30				30	30	30				30	30	30				30	30
Vollzeit gesamt	80	50	50	27	207	207	81	50	50	26	207	207	80	51	49	26	206	206	80	50	51	26	207	207
Anzahl der Schüler/Auszubildenden insgesamt:	793	728	654	43	2.285	949	787	748	709	42	2.353	973	805	752	749	42	2.415	995	824	775	752	41	2.460	1.012

Berufliche Schule der Hansestadt Rostock - Wirtschaft -					Schüler/Aus- zubildende	tägl. Anwesende
Schuljahr	2022/23					
	2.516					
Ausbildungsjahre	1	2	3	4		
Berufsbereich/ Berufsgruppe/ Ausbildungsberuf						
<u>Teilzeit</u>						
Wirtschaft und Verwaltung						
Handel						
Automobilkaufmann/-frau	24	24	22		70	25
Kaufmann/-frau im Einzelhandel	112	109	107		328	117
Kaufmann/-frau im Groß- und Außenhandel	32	30	31		93	33
Verkäufer/-in					0	0
Lager und Verkehr						
Fachkraft für Hafenlogistik	24	24	23		71	25
Fachkraft für Lagerlogistik	64	61	60		185	66
Kaufmann/-frau für Spedition und Logistikdienstleistung	32	31	30		93	33
Büro- und Industriedienstleistungen						
Bürokaufmann/-frau	72	66	65		203	73
Industriekaufmann/-frau	30	29	30		89	32
Kaufmann/-frau für Bürokommunikation	72	69	65		206	74
Servicfachkraft für Dialogmarketing, Kaufmann/-frau für Dialogmarketing	24	24	24		72	26
Kaufmann/-frau im Gesundheitswesen	20	22	21		63	23
Kaufmann/-frau für Tourismus und Freizeit	20	20	20		60	21
Reiseverkehrskaufmann/-frau	20	21	20		61	22
Sport- und Fitnesskaufmann/-frau	21	24	23		68	24
Veranstaltungskaufmann/-frau	23	23	25		71	25
Finanz- und Rechtsdienstleistungen						
Bankkaufmann/-frau	49	51	49		149	53
Rechtsanwaltsfachangestellte/-r	29	32	31		92	33
Steuerfachangestellte/-r	48	48	43		139	50
Kaufmann/-frau für Versicherungen und Finanzen	39	39	35		113	40
Fachschule						
Technik und Wirtschaft						
Fachschule Betriebswirtschaft - berufsbegleitend	22	22	22	17	83	30
Teilzeit gesamt	753	745	724	17	2.309	825
<u>Vollzeit</u>						
Fachgymnasium Wirtschaft	25	24	24		73	73
Fachgymnasium, Kaufmännische Assistenz / Informationsverarbeitung					0	0
Fachgymnasium, Steuerfachangestellte/-r	26	26	26	26	104	104
Fachoberschule Verwaltung	30				30	30
Vollzeit gesamt	81	50	50	26	207	207
Anzahl der Schüler/Auszubildenden insgesamt:	834	795	774	43	2.516	1.032

Die Berufliche Schule der Hansestadt Rostock -Wirtschaft- nutzt derzeit am Schulstandort, St.-Jantzen-Ring 3-4, ein weitestgehend vollständig saniertes Schulgebäude mit insgesamt 50 Unterrichtsräumen, Laboren und Fachkabinetten.

Die noch ausstehende Sanierung der Elektroanlage ist mit dem Jahreshaushalt 2013 vorbereitet und wird in den Sommerferien durchgeführt. Damit sind dann alle baulichen Anforderungen der heutigen Standards erfüllt. Die Generalsanierung ist dann abgeschlossen.

Daran anschließend wird mit Beginn des Schuljahres 2013/2014 die Berufliche Schule -Wirtschaft- aufgrund der teilweise rückläufigen Schülerzahlen die Außenstelle in der Erich-Schlesinger-Str. 37a aufgeben.

Die Aufgabe der Außenstelle ist gleichwohl auch deshalb zwingend erforderlich, weil das Schulgebäude Erich-Schlesinger-Straße nachfolgend genutzt wird, um den deutlich steigenden Schüleranteil an allgemein bildenden Schulen im Gebiet der erweiterten Innenstadt zukunftsicher zu versorgen. Dies wird möglich, nachdem die ursprüngliche Versorgungsabsicht zugunsten der Volkshochschule nicht mehr besteht. Die Hansestadt Rostock verzeichnet prognostisch insbesondere im erweiterten Innenstadtbereich eine konstante Zunahme des Schüleraufkommens im Bereich der allgemein bildenden Schulen. Damit die Versorgung ab dem Schuljahr 2014/2015 auch künftig gesichert bleibt, wird das Schulgebäude in der Erich-Schlesinger-Str. 37a nach bereits vorbereiteter Sanierung anschließend durch die benachbarte Kooperative Gesamtschule in der Mendejewstr. 12 a für die Erhöhung der Schulplatzkapazität genutzt.

Für den gesamten Planungs- und Prognosezeitraum werden voraussichtlich nachfolgend aufgeführte Ausbildungsangebote vorgehalten:

Kaufmann/-frau für Spedition und Logistikdienstleistung
Kaufmann/-frau im Einzelhandel/Verkäufer
Kaufmann/-frau im Groß- und Außenhandel
Bürokaufmann/-frau
Industriekaufmann/-frau
Kaufmann/-frau für Bürokommunikation
Servicefachkraft für Dialogmarketing, Kaufmann/-frau für Dialogmarketing
Kaufmann/-frau im Gesundheitswesen
Kaufmann/-frau für Tourismus und Freizeit
Reiseverkehrskaufmann/-frau
Sport- und Fitnesskaufmann/-frau
Veranstaltungskaufmann/-frau
Bankkaufmann/-frau
Rechtsanwaltsfachangestellte/-r
Steuerfachangestellte/-r
Kaufmann/-frau für Versicherungen und Finanzen
Automobilkaufmann/-frau
Fachkraft für Hafenlogistik
Fachkraft für Lagerlogistik
Fachschule Betriebswirtschaft
Fachgymnasium Wirtschaft
Fachgymnasium, Steuerfachangestellte/-r
Fachoberschule Verwaltung

3.5.2 Berufliche Schule der Hansestadt Rostock – Dienstleistung und Gewerbe

Profil der Schule

- **Anschrift und Unterrichtsräume**

Berufliche Schule der Hansestadt Rostock – Dienstleistung und Gewerbe
Hinrichsdorfer Straße 7
18146 Rostock

- **Hauptsitz**

Hinrichsdorfer Straße 7 (2 Schulgebäude) mit insges. 57 UR

- **Nebenstelle**

Thomas-Morus-Straße 3 mit 7 UR

- **Status**

Regionales Berufliches Bildungszentrum (RBB) als eigenständige berufliche Schule mit deutlich mehr als 1.000 Schülerinnen/Schüler in Teilzeit und Vollzeit über den gesamten Prognosezeitraum

- **Zugänglichkeit**

Der Schulstandort wird mit den bevorstehenden und vorbereiteten Sanierungsmaßnahmen der Haushaltsjahre 2013 und 2014 im Bereich der Zugänglichkeit entsprechend behindertengerecht ertüchtigt sein.

- **Pendlerbewegung**

Die Pendlerbewegung stellt sich wie folgt dar:

Rostocker Schüleranteil: 67 %
Auswärtiger Schüleranteil: 33 %

Entwicklung im Nachweis- und Prognosezeitraum

- Entwicklung der Schüler und Auszubildenden im Zeitraum von 2008 bis 2013

Schuljahr	Teilzeit		Vollzeit		Gesamt	
	Azubi	Klassen	Azubi	Klassen	Azubi	Klassen
2008/09	1896	87	351	16	2247	103
2009/10	1646	82	339	16	1985	98
2010/11	1387	68	304	15	1691	83
2011/12	1165	59	289	15	1454	74
2012/13	983	48	255	13	1238	61

Entwicklung der Schüler und Auszubildenden im Zeitraum von 2011 – 2023

Berufliche Schule der Hansestadt Rostock Dienstleistung/Gewerbe-	Abk.	Berufliche Schule	Einzugsbereich					Schüler/Aus- zubildende	tägl. Anwesende					Schüler/Aus- zubildende	tägl. Anwesende
Schuljahr				2011/12				2012/13 - Stichtag 08.10.2012							
				1.454				1.238							
Berufsbereich/ Berufsgruppe/ Ausbildungsberuf				100,00%											
Ausbildungsjahre				1	2	3	4			1	2	3	4		
Teilzeit															
Ernährung und Hauswirtschaft															
Gastronomie (Gastgewerbe)															
Fachkraft im Gastgewerbe	FGG	Rostock-DG	HRO	24	29			53	20	21	27			48	18
Fachmann/-frau für Systemgastronomie	FSG	Rostock-DG	MV	8	6	17		31	11	6	2	14		22	8
Hotelfachmann/-frau	HOF	Rostock-DG	HRO	37	40	36		113	42	40	27	46		113	42
Koch/Köchin	KOC	Rostock-DG	HRO	46	60	58		164	61	39	33	59		131	49
Restaurantfachmann/-frau	RFM	Rostock-DG	HRO	34	17	41		92	34	24	15	28		67	25
Nahrungsmittelgewerbe															
Bäcker/-in	BÄC	Rostock-DG	MV	8	8	5		21	8	5	3	5		13	5
Fachverkäufer/-in im Lebensmittelhandwerk, Schwerpunkt Bäckerei, Konditorei	FVB	Rostock-DG	HRO, LRO, VPR	46	41	65		152	56	44	32	53		129	48
Ernährung und Hauswirtschaft zugeordnete Berufe mit sonderpäd. Förderbedarf															
Fachpraktiker/-in Küche (Beikoch/-in)	PKU/BKO	Rostock-DG	HRO, LRO	15	15	18		48	18	15	13	14		42	16
Hauswirtschaftshelfer/-in	HWH	Rostock-DG	HRO, LRO	12	17	24		53	20	11	15	16		42	16
Helfer/-in im Gastgewerbe	HGG	Rostock-DG	HRO, LRO	7	1			8	3	8	5			13	5
Agrarwirtschaft															
Agrarwirtschaft zugeordnete Berufe mit sonderpädagogischem Förderbedarf															
Werker/-in im Gartenbau, Gartenbauhelfer/-in	GBH	Rostock-DG	HRO, LRO			10		10	4					0	0
Bautechnik															
Bautechnik zugeordnete Berufe mit sonderpädagogischem Förderbedarf															
Hochbaufachwerker/-in	HBW	Rostock-DG	HRO, LRO	6	5	9		20	7	5	7	3		15	6
Ausbaufachwerker/-in	ABW	Rostock-DG	HRO, LRO		5	4		9	3	2	2	3		7	3
Fahrzeugtechnik															
Fahrzeugtechnik zugeordnete Berufe mit sonderpädagogischem Förderbedarf															
Autofachwerker/-in, Fachpraktiker/-in für Kfz.-Mechatronik	AFW, PKM	Rostock-DG	HRO, LRO	2	3	1		6	2	1	4	3		8	3
Farbtechnik und Raumgestaltung															
Farbtechnik und Raumgestaltung zugeordnete Berufe mit sonderpäd.Förderbedarf															
Bau- und Metallmaler/-in	BMM	Rostock-DG	HRO, LRO	11	15	33		59	22	10	12	20		42	16
Gesundheit und Pflege															
Körperpflege															
Friseur/-in	FRI	Rostock-DG	HRO, LRO	22	25	33		80	30	34	20	23		77	29
Holztechnik															
Holztechnik zugeordnete Berufe mit sonderpädagogischem Förderbedarf															
Holzbearbeiter/-in, Fachpraktiker/-in für Holzbearbeitung	HGB, PHB	Rostock-DG	HRO, LRO	7		5		12	4	4	6	6		16	6
Holzfachwerker/-in	HOW	Rostock-DG	HRO, LRO		9	12		21	8			4		4	1
Metalltechnik															
Metalltechnik zugeordnete Berufe mit sonderpädagogischem Förderbedarf															
Metallbearbeiter/-in, Fachpraktiker/-in für Metallbearbeitung	MEB, PMB	Rostock-DG	HRO, LRO		6	9		15	6	8	4	6		18	7
Metallfachwerker/-in	MEW	Rostock-DG	HRO, LRO	8	7	9		24	9		4	10		14	5
Schlosserfachwerker/-in	SLW	Rostock-DG	HRO, LRO					0	0	1		1		2	1
Wirtschaft															
Wirtschaft und Verwaltung zugeordnete Berufe mit sonderpädagogischem Förderbedarf															
Lagerfachhelfer/-in	LAH	Rostock-DG	HRO, LRO	11	16			27	10	11	12			23	9
Verkaufshelfer/-in, Fachpraktiker/-in im Verkauf	VKH, PVK	Rostock-DG	HRO, LRO	22	26			48	18	23	22			45	17
Berufsvorbereitung															
Berufsausbildungsvorbereitende Bildungsmaßnahmen	BVB	Rostock-DG	HRO	99				99	37	92				92	34
Teilzeit gesamt				425	351	389	0	1.165	431	404	265	314	0	983	364
Vollzeit															
Berufsvorbereitungsjahr 1 (einjährig)	BVJ	Rostock-DG	HRO, LRO	16				16	16					0	0
Berufsvorbereitungsjahr 2 (zweijährig)	BVS	Rostock-DG	HRO, LRO	38	24			62	62	40	22			62	62
Berufsfachschule Ernährung und Hauswirtschaft	BHW	Rostock-DG				12		12	12					0	0
Fachgymnasium Ernährungswissenschaft	FGH	Rostock-DG	HRO, LP, NWM, LRO, SN	29	20	13		62	62	23	20	16		59	59
Fachgymnasium Gesundheit und Pflege	FGP	Rostock-DG	HRO, MSP, LRO	30	22	20		72	72	27	28	19		74	74
Fachoberschule Ernährung und Hauswirtschaft	FOH	Rostock-DG	HRO, LP, MSP, NWM, SN	18				18	18	21				21	21
Fachschule Hotel- und Gaststättengewerbe	BEW	Rostock-DG	MV	23	24			47	47	18	21			39	39
Vollzeit gesamt				154	90	45	0	289	289	129	91	35	0	255	255
Anzahl der Schüler/Auszubildenden insgesamt:				579	441	434	0	1.454	720	533	356	349	0	1.238	619

Berufliche Schule der Hansestadt Rostock Dienstleistung/Gewerbe-					Schüler/Aus- zubildende	tägl. Anwesende					Schüler/Aus- zubildende	tägl. Anwesende
Schuljahr	2013/14						2014/15					
	1.330						1.293					
Berufsbereich/ Berufsgruppe/ Ausbildungsberuf												
Ausbildungsjahre	1	2	3	4			1	2	3	4		
Teilzeit												
Ernährung und Hauswirtschaft												
Gastronomie (Gastgewerbe)												
Fachkraft im Gastgewerbe	28	23			51	19	21	19			40	15
Fachmann/-frau für Systemgastronomie	20	9	6		35	13	20	20	9		49	18
Hotelfachmann/-frau	47	47	32		126	47	41	41	39		121	45
Koch/Köchin	50	40	38		128	47	40	42	35		117	43
Restaurantfachmann/-frau	38	28	18		84	31	30	35	26		91	34
Nahrungsmittelgewerbe												
Bäcker/-in	20	7	5		32	12	20	20	7		47	17
Fachverkäufer/-in im Lebensmittelhandwerk, Schwerpunkt Bäckerei, Konditorei	49	47	37		133	49	48	42	43		133	49
Ernährung und Hauswirtschaft zugeordnete Berufe mit sonderpäd. Förderbedarf												
Fachpraktiker/-in Küche (Beikoch/-in)	15	16	14		45	17	12	13	14		39	14
Hauswirtschaftshelfer/-in	13	14	15		42	16	11	11	14		36	13
Helfer/-in im Gastgewerbe	9	6			15	6	8	9			17	6
Agrarwirtschaft												
Agrarwirtschaft zugeordnete Berufe mit sonderpädagogischem Förderbedarf												
Werker/-in im Gartenbau, Gartenbauhelfer/-in					0	0					0	0
Bautechnik												
Bautechnik zugeordnete Berufe mit sonderpädagogischem Förderbedarf												
Hochbaufachwerker/-in	6	3	7		16	6	4	5	3		12	4
Ausbaufachwerker/-in	5	1	2		8	3	3	4	3		10	4
Fahrzeugtechnik												
Fahrzeugtechnik zugeordnete Berufe mit sonderpädagogischem Förderbedarf												
Autofachwerker/-in, Fachpraktiker/-in für Kfz.-Mechatronik	3	2	4		9	3	3	3	2		8	3
Farbtechnik und Raumgestaltung												
Farbtechnik und Raumgestaltung zugeordnete Berufe mit sonderpädagogischem Förderbedarf												
Bau- und Metallmaler/-in	12	16	13		41	15	11	12	14		37	14
Gesundheit und Pflege												
Körperpflege												
Friseur/-in	28	27	23		78	29	25	25	27		77	29
Holztechnik												
Holztechnik zugeordnete Berufe mit sonderpädagogischem Förderbedarf												
Holzbearbeiter/-in, Fachpraktiker/-in für Holzbearbeitung	7	5	7		19	7	5	6	5		16	6
Holzfachwerker/-in					0	0					0	0
Metaltechnik												
Metaltechnik zugeordnete Berufe mit sonderpädagogischem Förderbedarf												
Metallobearbeiter/-in, Fachpraktiker/-in für Metallbearbeitung	8	7	4		19	7	8	7	6		21	8
Metallfachwerker/-in			4		4	1					0	0
Schlosserfachwerker/-in	2	1			3	1	2	2	1		5	2
Wirtschaft												
Wirtschaft und Verwaltung zugeordnete Berufe mit sonderpädagogischem Förderbedarf												
Lagerfachhelfer/-in	12	10			22	8	10	11			21	8
Verkaufshelfer/-in, Fachpraktiker/-in im Verkauf	23	23			46	17	15	15			30	11
Berufsvorbereitung												
Berufsausbildungsvorbereitende Bildungsmaßnahmen	90				90	33	90				90	33
Teilzeit gesamt	485	332	229	0	1.046	387	427	342	248	0	1.017	377
Vollzeit												
Berufsvorbereitungsjahr 1 (einjährig)					0	0					0	0
Berufsvorbereitungsjahr 2 (zweijährig)	38	24			62	62	35	24			59	59
Berufsfachschule Ernährung und Hauswirtschaft	0				0	0					0	0
Fachgymnasium Ernährungswissenschaft	28	25	20		73	73	25	25	21		71	71
Fachgymnasium Gesundheit und Pflege	28	28	19		75	75	28	28	22		78	78
Fachoberschule Ernährung und Hauswirtschaft												
Fachschule Hotel- und Gaststättengewerbe	28				28	28	20				20	20
Vollzeit gesamt	145	100	39	0	284	284	132	101	43	0	276	276
Anzahl der Schüler/Auszubildenden insgesamt:	630	432	268	0	1.330	671	559	443	291	0	1.293	653

Berufliche Schule der Hansestadt Rostock Dienstleistung/Gewerbe-					Schüler/Aus- zubildende	tägl. Anwesende					Schüler/Aus- zubildende	tägl. Anwesende
Schuljahr	2015/16						2016/17					
	1.336						1.286					
Berufsbereich/ Berufsgruppe/ Ausbildungsberuf												
Ausbildungsjahre	1	2	3	4			1	2	3	4		
Teilzeit												
Ernährung und Hauswirtschaft												
Gastronomie (Gastgewerbe)												
Fachkraft im Gastgewerbe	21	21			42	16	20	20			40	15
Fachmann/-frau für Systemgastronomie	20	20	20		60	22	20	20	20		60	22
Hotelfachmann/-frau	43	40	41		124	46	39	38	37		114	42
Koch/Köchin	41	37	42		120	44	38	39	36		113	42
Restaurantfachmann/-frau	34	30	35		99	37	30	34	30		94	35
Nahrungsmittelgewerbe												
Bäcker/-in	20	20	20		60	22	20	20	20		60	22
Fachverkäufer/-in im Lebensmittelhandwerk, Schwerpunkt Bäckerei, Konditorei	45	45	42		132	49	45	41	39		125	46
Ernährung und Hauswirtschaft zugeordnete Berufe mit sonderpäd. Förderbedarf												
Fachpraktiker/-in Küche (Beikoch/-in)	13	12	13		38	14	11	13	12		36	13
Hauswirtschaftshelfer/-in	12	11	11		34	13	10	12	11		33	12
Helfer/-in im Gastgewerbe	9	8			17	6	7	9			16	6
Agrarwirtschaft												
Agrarwirtschaft zugeordnete Berufe mit sonderpädagogischem Förderbedarf												
Werker/-in im Gartenbau, Gartenbauhelfer/-in					0	0					0	0
Bautechnik												
Bautechnik zugeordnete Berufe mit sonderpädagogischem Förderbedarf												
Hochbaufachwerker/-in	5	4	5		14	5	4	5	4		13	5
Ausbaufachwerker/-in	3	3	4		10	4	2	3	3		8	3
Fahrzeugtechnik												
Fahrzeugtechnik zugeordnete Berufe mit sonderpädagogischem Förderbedarf												
Autofachwerker/-in, Fachpraktiker/-in für Kfz.-Mechatronik	4	3	3		10	4	3	4	3		10	4
Farbtechnik und Raumgestaltung												
Farbtechnik und Raumgestaltung zugeordnete Berufe mit sonderpädagogischem Förderbedarf												
Bau- und Metallmaler/-in	14	11	12		37	14	12	14	11		37	14
Gesundheit und Pflege												
Körperpflege												
Friseur/-in	26	25	25		76	28	24	24	23		71	26
Holztechnik												
Holztechnik zugeordnete Berufe mit sonderpädagogischem Förderbedarf												
Holzbearbeiter/-in, Fachpraktiker/-in für Holzbearbeitung	5	5	6		16	6	4	5	5		14	5
Holzfachwerker/-in					0	0					0	0
Metalltechnik												
Metalltechnik zugeordnete Berufe mit sonderpädagogischem Förderbedarf												
Metallbearbeiter/-in, Fachpraktiker/-in für Metallbearbeitung	10	8	7		25	9	9	10	8		27	10
Metallfachwerker/-in					0	0					0	0
Schlosserfachwerker/-in	3	2	2		7	3	3	3	2		8	3
Wirtschaft												
Wirtschaft und Verwaltung zugeordnete Berufe mit sonderpädagogischem Förderbedarf												
Lagerfachhelfer/-in	12	10			22	8	11	12			23	9
Verkaufshelfer/-in, Fachpraktiker/-in im Verkauf	16	15			31	11	15	16			31	11
Berufsvorbereitung												
Berufsausbildungsvorbereitende Bildungsmaßnahmen	90				90	33	85				85	31
Teilzeit gesamt	446	330	288	0	1.064	394	412	342	264	0	1.018	377
Vollzeit												
Berufsvorbereitungsjahr 1 (einjährig)					0	0					0	0
Berufsvorbereitungsjahr 2 (zweijährig)	31	21			52	52	32	25			57	57
Berufsfachschule Ernährung und Hauswirtschaft					0	0					0	0
Fachgymnasium Ernährungswissenschaft	25	25	24		74	74	22	23	21		66	66
Fachgymnasium Gesundheit und Pflege	27	26	21		74	74	25	26	24		75	75
Fachoberschule Ernährung und Hauswirtschaft	24				24	24	22				22	22
Fachschule Hotel- und Gaststättengewerbe	24	24			48	48	24	24			48	48
Vollzeit gesamt	131	96	45	0	272	272	125	98	45	0	268	268
Anzahl der Schüler/Auszubildenden insgesamt:	577	426	333	0	1.336	666	537	440	309	0	1.286	645

Berufliche Schule der Hansestadt Rostock Dienstleistung/Gewerbe-					Schüler/Aus- zubildende	tägl. Anwesende					Schüler/Aus- zubildende	tägl. Anwesende
Schuljahr	2017/18						2018/19					
	1.315						1.350					
Berufsbereich/ Berufsgruppe/ Ausbildungsberuf												
Ausbildungsjahre	1	2	3	4			1	2	3	4		
Teilzeit												
Ernährung und Hauswirtschaft												
Gastronomie (Gastgewerbe)												
Fachkraft im Gastgewerbe	23	20			43	16	25	20			45	17
Fachmann/-frau für Systemgastronomie	20	20	20		60	22	20	20	20		60	22
Hotelfachmann/-frau	44	39	38		121	45	52	44	39		135	50
Koch/Köchin	46	38	39		123	46	49	46	38		133	49
Restaurantfachmann/-frau	34	30	34		98	36	31	32	30		93	34
Nahrungsmittelgewerbe												
Bäcker/-in	20	20	20		60	22	20	20	20		60	22
Fachverkäufer/-in im Lebensmittelhandwerk, Schwerpunkt Bäckerei, Konditorei	43	40	41		124	46	47	43	40		130	48
Ernährung und Hauswirtschaft zugeordnete Berufe mit sonderpäd. Förderbedarf												
Fachpraktiker/-in Küche (Beikoch/-in)	15	11	13		39	14	16	13	11		40	15
Hauswirtschaftshelfer/-in	11	10	12		33	12	12	11	10		33	12
Helfer/-in im Gastgewerbe	6	7			13	5	8	6			14	5
Agrarwirtschaft												
Agrarwirtschaft zugeordnete Berufe mit sonderpädagogischem Förderbedarf												
Werker/-in im Gartenbau, Gartenbauhelfer/-in					0	0					0	0
Bautechnik												
Bautechnik zugeordnete Berufe mit sonderpädagogischem Förderbedarf												
Hochbaufachwerker/-in	6	4	5		15	6	6	6	4		16	6
Ausbaufachwerker/-in	4	2	3		9	3	3	4	2		9	3
Fahrzeugtechnik												
Fahrzeugtechnik zugeordnete Berufe mit sonderpädagogischem Förderbedarf												
Autofachwerker/-in, Fachpraktiker/-in für Kfz.-Mechatronik	5	3	4		12	4	4	5	3		12	4
Farbtechnik und Raumgestaltung												
Farbtechnik und Raumgestaltung zugeordnete Berufe mit sonderpädagogischem Förderbedarf												
Bau- und Metallmaler/-in	13	12	14		39	14	12	13	12		37	14
Gesundheit und Pflege												
Körperpflege												
Friseur/-in	23	24	24		71	26	29	23	24		76	28
Holztechnik												
Holztechnik zugeordnete Berufe mit sonderpädagogischem Förderbedarf												
Holzbearbeiter/-in, Fachpraktiker/-in für Holzbearbeitung	4	4	5		13	5	5	4	4		13	5
Holzfachwerker/-in					0	0					0	0
Metalltechnik												
Metalltechnik zugeordnete Berufe mit sonderpädagogischem Förderbedarf												
Metallbearbeiter/-in, Fachpraktiker/-in für Metallbearbeitung	9	9	10		28	10	9	9	9		27	10
Metallfachwerker/-in					0	0					0	0
Schlosserfachwerker/-in	5	3	3		11	4	4	5	3		12	4
Wirtschaft												
Wirtschaft und Verwaltung zugeordnete Berufe mit sonderpädagogischem Förderbedarf												
Lagerfachhelfer/-in	13	11			24	9	11	13			24	9
Verkaufshelfer/-in, Fachpraktiker/-in im Verkauf	20	15			35	13	23	17			40	15
Berufsvorbereitung												
Berufsausbildungsvorbereitende Bildungsmaßnahmen	80				80	30	80				80	30
Teilzeit gesamt	444	322	285	0	1.051	389	466	354	269	0	1.089	403
Vollzeit												
Berufsvorbereitungsjahr 1 (einjährig)					0	0					0	0
Berufsvorbereitungsjahr 2 (zweijährig)	34	25			59	59	33	26			59	59
Berufsfachschule Ernährung und Hauswirtschaft					0	0					0	0
Fachgymnasium Ernährungswissenschaft	21	21	23		65	65	22	21	21		64	64
Fachgymnasium Gesundheit und Pflege	23	24	24		71	71	21	23	24		68	68
Fachoberschule Ernährung und Hauswirtschaft	21				21	21	22				22	22
Fachschule Hotel- und Gaststättengewerbe	24	24			48	48	24	24			48	48
Vollzeit gesamt	123	94	47	0	264	264	122	94	45	0	261	261
Anzahl der Schüler/Auszubildenden insgesamt:	567	416	332	0	1.315	653	588	448	314	0	1.350	664

Berufliche Schule der Hansestadt Rostock Dienstleistung/Gewerbe-					Schüler/Aus- zubildende	tägl. Anwesende					Schüler/Aus- zubildende	tägl. Anwesende
Schuljahr	2019/20						2020/21					
	1.383						1.408					
Berufsbereich/ Berufsgruppe/ Ausbildungsberuf												
Ausbildungsjahre	1	2	3	4			1	2	3	4		
Teilzeit												
Ernährung und Hauswirtschaft												
Gastronomie (Gastgewerbe)												
Fachkraft im Gastgewerbe	24	20			44	16	24	22			46	17
Fachmann/-frau für Systemgastronomie	20	20	20		60	22	20	20	20		60	22
Hotelfachmann/-frau	56	52	44		152	56	57	53	52		162	60
Koch/Köchin	51	49	46		146	54	50	49	49		148	55
Restaurantfachmann/-frau	38	36	33		107	40	39	38	36		113	42
Nahrungsmittelgewerbe												
Bäcker/-in	20	20	20		60	22	20	20	20		60	22
Fachverkäufer/-in im Lebensmittelhandwerk, Schwerpunkt Bäckerei, Konditorei	45	41	39		125	46	44	45	41		130	48
Ernährung und Hauswirtschaft zugeordnete Berufe mit sonderpäd. Förderbedarf												
Fachpraktiker/-in Küche (Beikoch/-in)	15	13	12		40	15	12	15	13		40	15
Hauswirtschaftshelfer/-in	13	10	11		34	13	10	13	10		33	12
Helfer/-in im Gastgewerbe	8	5			13	5	9	8			17	6
Agrarwirtschaft												
Agrarwirtschaft zugeordnete Berufe mit sonderpädagogischem Förderbedarf												
Werker/-in im Gartenbau, Gartenbauhelfer/-in					0	0					0	0
Bautechnik												
Bautechnik zugeordnete Berufe mit sonderpädagogischem Förderbedarf												
Hochbaufachwerker/-in	4	5	6		15	6	7	4	5		16	6
Ausbaufachwerker/-in	2	3	4		9	3	4	2	3		9	3
Fahrzeugtechnik												
Fahrzeugtechnik zugeordnete Berufe mit sonderpädagogischem Förderbedarf												
Autofachwerker/-in, Fachpraktiker/-in für Kfz.-Mechatronik	6	4	5		15	6	4	6	4		14	5
Farbtechnik und Raumgestaltung												
Farbtechnik und Raumgestaltung zugeordnete Berufe mit sonderpädagogischem Förderbedarf												
Bau- und Metallmaler/-in	13	11	13		37	14	12	13	11		36	13
Gesundheit und Pflege												
Körperpflege												
Friseur/-in	28	27	21		76	28	25	28	27		80	30
Holztechnik												
Holztechnik zugeordnete Berufe mit sonderpädagogischem Förderbedarf												
Holzbearbeiter/-in, Fachpraktiker/-in für Holzbearbeitung	6	4	4		14	5	5	6	4		15	6
Holzfachwerker/-in					0	0					0	0
Metalltechnik												
Metalltechnik zugeordnete Berufe mit sonderpädagogischem Förderbedarf												
Metallbearbeiter/-in, Fachpraktiker/-in für Metallbearbeitung	10	8	9		27	10	8	10	8		26	10
Metallfachwerker/-in					0	0					0	0
Schlosserfachwerker/-in	6	4	5		15	6	6	6	4		16	6
Wirtschaft												
Wirtschaft und Verwaltung zugeordnete Berufe mit sonderpädagogischem Förderbedarf												
Lagerfachhelfer/-in	15	9			24	9	13	12			25	9
Verkaufshelfer/-in, Fachpraktiker/-in im Verkauf	17	14			31	11	14	15			29	11
Berufsvorbereitung												
Berufsausbildungsvorbereitende Bildungsmaßnahmen	83				83	31	81				81	30
Teilzeit gesamt	480	355	292	0	1.127	417	464	385	307	0	1.156	428
Vollzeit												
Berufsvorbereitungsjahr 1 (einjährig)					0	0					0	0
Berufsvorbereitungsjahr 2 (zweijährig)	34	22			56	56	31	24			55	55
Berufsfachschule Ernährung und Hauswirtschaft					0	0					0	0
Fachgymnasium Ernährungswissenschaft												
	24	22	20		66	66	23	21	20		64	64
Fachgymnasium Gesundheit und Pflege												
	23	20	22		65	65	21	23	20		64	64
Fachoberschule Ernährung und Hauswirtschaft												
	21				21	21	22				22	22
Fachschule Hotel- und Gaststättengewerbe	24	24			48	48	23	24			47	47
Vollzeit gesamt	126	88	42	0	256	256	120	92	40	0	252	252
Anzahl der Schüler/Auszubildenden insgesamt:	606	443	334	0	1.383	673	584	477	347	0	1.408	680

Berufliche Schule der Hansestadt Rostock Dienstleistung/Gewerbe-					Schüler/Aus- zubildende	tägl. Anwesende					Schüler/Aus- zubildende	tägl. Anwesende
Schuljahr	2021/22						2022/23					
	1.431						1.457					
Berufsbereich/ Berufsgruppe/ Ausbildungsberuf												
Ausbildungsjahre	1	2	3	4			1	2	3	4		
Teilzeit												
Ernährung und Hauswirtschaft												
Gastronomie (Gastgewerbe)												
Fachkraft im Gastgewerbe	25	24			49	18	25	25			50	19
Fachmann/-frau für Systemgastronomie	20	20	20		60	22	20	20	20		60	22
Hotelfachmann/-frau	55	52	49		156	58	59	53	50		162	60
Koch/Köchin	51	50	49		150	56	53	53	50		156	58
Restaurantfachmann/-frau	42	39	38		119	44	45	42	39		126	47
Nahrungsmittelgewerbe												
Bäcker/-in	20	20	20		60	22	20	20	20		60	22
Fachverkäufer/-in im Lebensmittelhandwerk, Schwerpunkt Bäckerei, Konditorei	49	44	45		138	51	52	49	44		145	54
Ernährung und Hauswirtschaft zugeordnete Berufe mit sonderpäd. Förderbedarf												
Fachpraktiker/-in Küche (Beikoch/-in)	14	12	15		41	15	13	14	12		39	14
Hauswirtschaftshelfer/-in	13	10	13		36	13	12	13	10		35	13
Helfer/-in im Gastgewerbe	8	9			17	6	9	8			17	6
Agrarwirtschaft												
Agrarwirtschaft zugeordnete Berufe mit sonderpädagogischem Förderbedarf												
Werker/-in im Gartenbau, Gartenbauhelfer/-in					0	0					0	0
Bautechnik												
Bautechnik zugeordnete Berufe mit sonderpädagogischem Förderbedarf												
Hochbaufachwerker/-in	5	7	4		16	6	6	5	7		18	7
Ausbaufachwerker/-in	4	4	2		10	4	3	4	4		11	4
Fahrzeugtechnik												
Fahrzeugtechnik zugeordnete Berufe mit sonderpädagogischem Förderbedarf												
Autofachwerker/-in, Fachpraktiker/-in für Kfz.-Mechatronik	6	4	6		16	6	5	6	4		15	6
Farbtechnik und Raumgestaltung												
Farbtechnik und Raumgestaltung zugeordnete Berufe mit sonderpädagogischem Förderbedarf												
Bau- und Metallmaler/-in	13	12	13		38	14	12	13	12		37	14
Gesundheit und Pflege												
Körperpflege												
Friseur/-in	28	25	28		81	30	27	28	25		80	30
Holztechnik												
Holztechnik zugeordnete Berufe mit sonderpädagogischem Förderbedarf												
Holzbearbeiter/-in, Fachpraktiker/-in für Holzbearbeitung	7	5	6		18	7	6	7	5		18	7
Holzfachwerker/-in					0	0					0	0
Metalltechnik												
Metalltechnik zugeordnete Berufe mit sonderpädagogischem Förderbedarf												
Metallbearbeiter/-in, Fachpraktiker/-in für Metallbearbeitung	10	8	10		28	10	11	10	8		29	11
Metallfachwerker/-in					0	0					0	0
Schlosserfachwerker/-in	7	6	6		19	7	6	7	6		19	7
Wirtschaft												
Wirtschaft und Verwaltung zugeordnete Berufe mit sonderpädagogischem Förderbedarf												
Lagerfachhelfer/-in	11	13			24	9	12	14			26	10
Verkaufshelfer/-in, Fachpraktiker/-in im Verkauf	15	14			29	11	13	15			28	10
Berufsvorbereitung												
Berufsausbildungsvorbereitende Bildungsmaßnahmen	75				75	28	75				75	28
Teilzeit gesamt	478	378	324	0	1.180	437	484	406	316	0	1.206	447
Vollzeit												
Berufsvorbereitungsjahr 1 (einjährig)					0	0					0	0
Berufsvorbereitungsjahr 2 (zweijährig)	32	26			58	58	32	25			57	57
Berufsfachschule Ernährung und Hauswirtschaft					0	0					0	0
Fachgymnasium Ernährungswissenschaft	22	21	20		63	63	23	21	21		65	65
Fachgymnasium Gesundheit und Pflege	21	21	21		63	63	21	20	20		61	61
Fachoberschule Ernährung und Hauswirtschaft	20				20	20	21				21	21
Fachschule Hotel- und Gaststättengewerbe	23	24			47	47	23	24			47	47
Vollzeit gesamt	118	92	41	0	251	251	120	90	41	0	251	251
Anzahl der Schüler/Auszubildenden insgesamt:	596	470	365	0	1.431	688	604	496	357	0	1.457	698

Die Berufliche Schule der Hansestadt Rostock - Dienstleistung und Gewerbe - nutzt am Schulstandort, Hinrichsdorfer Str. 7, einen Schulgebäudekomplex – bestehend aus 2 Schulgebäuden mit insgesamt 57 Unterrichtsräumen, Laboren und Fachkabinetten.

Aufgrund des anhaltend konstant hohen Schüleraufkommens muss mittelfristig noch weiterhin die Nutzung der Außenstelle in der Th.-Morus-Straße 3 mit 7 Unterrichtsräumen durch die Berufliche Schule der Hansestadt Rostock - Dienstleistung und Gewerbe - für die Ausbildungszweige Fachgymnasium und Fachoberschule erfolgen.

Die Berufliche Schule Dienstleistung und Gewerbe gehört zu den beruflichen Schulen mit zentraler sonderpädagogischer Aufgabenstellung und weist auch aufgrund ihrer früheren Ausrichtung mit einem hohen Schüleranteil im Bereich der Helfer- und Werker Ausbildung gem. § 66 des Berufsbildungsgesetzes und § 42m der Handwerksordnung aus. Aufgrund allmählich sinkender Schüleranzahlen mit sonderpädagogischer Ausrichtung im Rahmen künftig stärker inklusiver Beschulung werden zunehmend Klassen unterschiedlicher Berufsgruppen in der theoretischen Ausbildung gemeinsam beschult. Der fachpraktische Unterricht erfolgt jedoch differenzierter und berufsbezogen. Abschließend stehen hierzu noch Abstimmungen mit der Bundesagentur für Arbeit, der Handwerkskammer und der Industrie- und Handelskammer aus.

Perspektivisch ist ein Wandel dieser Berufszweige der Helfer und Werker geplant. Künftig werden die Helfer- und Werker Ausbildungen stärker den Hauptberufen zugeordnet und diese Ausbildungszweige als Fachpraktiker weiter beschult.

Dementsprechend wird der Ausbildungsschwerpunkt mit zentraler sonderpädagogischer Aufgabenstellung an dieser Schule künftig weiter sinken.

Bislang liegt dazu keine entscheidungsbegründende Unterlage vor, so dass in dem derzeitigen Planungs- und Prognosezeitraum weiterhin die derzeitige berufsbildende Gesetzgebung angewendet wird.

Die Sanierung der beiden Schulgebäude der Beruflichen Schule - Dienstleistung und Gewerbe - am Standort der Hinrichsdorfer Str. 7 ist noch nicht abgeschlossen. Die Hansestadt Rostock wird die vorbereiteten nächsten Sanierungsmaßnahmen mit dem Haushaushalt 2013 am Schulgebäude I – Theoriegebäude- fortführen. Dies beinhaltet die behindertengerechte Erschließung, Sanierung der Außenhülle und des Daches. Der mittelfristige Finanzplan der Hansestadt Rostock sieht für das Haushaltsjahr 2014 weitere Sanierungsmaßnahmen am Schulgebäude II – Praxisgebäude- vor. Dies betrifft die behindertengerechte Erschließung und die Sanierung der Außenhülle.

Mittelfristig verbleibt die Aufgabe in enger Abstimmung mit dem benachbarten Landkreis Rostock zu prüfen, welche Zusammenarbeit, Kooperationen oder Aufgabenübernahmen es bezüglich der noch bestehenden Ausbildungsberufe im Berufsfeld Dienstleistung und Gewerbe in der Stadt Bad Doberan gibt.

Für den gesamten Planungs- und Prognosezeitraum werden voraussichtlich nachfolgend aufgeführte Ausbildungsangebote vorgehalten:

Hochbaufachwerker/-in
Ausbaufachwerker/-in
Fachkraft im Gastgewerbe
Fachmann/-frau für Systemgastronomie
Hotelfachmann/-frau
Koch/Köchin
Restaurantfachmann/-frau

Bäcker/-in
Fachverkäufer/-in im Lebensmittelhandwerk, Schwerpunkt Bäckerei, Konditorei
Beikoch/Beiköchin
Hauswirtschaftshelfer/-in
Helfer/-in im Gastgewerbe
Fachpraktiker/-in für Kfz.-Mechatronik
Bau- und Metallmaler/-in
Friseur/-in
Fachpraktiker/ in für Holzbearbeitung
Holzfachwerker/-in
Fachpraktiker/-in für Metallbearbeitung
Metallfachwerker/-in
Lagerfachhelfer/-in
Fachpraktiker/-in im Verkauf
Berufsausbildungsvorbereitende Bildungsmaßnahmen
Berufsvorbereitungsjahr 1 (einjährig)
Berufsvorbereitungsjahr 2 (zweijährig)
Fachgymnasium Ernährungswissenschaft
Fachgymnasium Gesundheit und Pflege
Fachoberschule Ernährung und Hauswirtschaft
Fachschule Hotel- und Gaststättengewerbe

3.5.3 Berufliche Schule „A. Schmorell“ am Klinikum Südstadt und der Hansestadt Rostock

Profil der Schule

- **Anschrift und Unterrichtsräume**

Berufliche Schule „A. Schmorell“ am Klinikum Südstadt und der Hansestadt Rostock
Schleswiger Straße 5
18109 Rostock

- **Hauptsitz**

Schleswiger Straße 5 mit 26 UR

- **Nebenstelle**

Danziger Straße 45 mit 30 UR

- **Status**

Regionales Berufliches Bildungszentrum (RBB) als eigenständige berufliche Schule mit deutlich mehr als 400 Schülerinnen/Schüler in Teilzeit und Vollzeit über den gesamten Prognosezeitraum

- **Zugänglichkeit**

Der Schulstandort in der Schleswiger Straße 5 ist generalsaniert. Die Zugänglichkeit ist in weiten Teilen behindertengerecht ertüchtigt. Der Schulstandort in der Danziger Straße 45 ist derzeit noch unsaniert.

- **Pendlerbewegung**

Die Pendlerbewegung stellt sich wie folgt dar:

Rostocker Schüleranteil: 55 %
Auswärtiger Schüleranteil: 45 %

Entwicklung im Nachweis- und Prognosezeitraum

- Entwicklung der Schüler und Auszubildenden im Zeitraum von 2008 bis 2013

Schuljahr	Teilzeit		Vollzeit		Gesamt	
	Azubi	Klassen	Azubi	Klassen	Azubi	Klassen
2008/09	478	23	803	35	1281	58
2009/10	468	24	816	35	1284	59
2010/11	484	24	760	33	1244	57
2011/12	463	23	725	32	1188	55
2012/13	423	22	698	30	1121	52

Entwicklung der Schüler und Auszubildenden im Zeitraum von 2011 – 2023

Berufliche Schule "A. Schmorell" am Klinikum Südstadt und der Hansestadt Rostock	Abk.	Berufliche Schule	Einzugsbereich					Schüler/ Auszubildende	tägl. Anwesende					Schüler/ Auszubildende	tägl. Anwesende					Schüler/ Auszubildende	tägl. Anwesende
Schuljahr				2011/12					2012/13 - Stichtag 08.10.2012					2013/14							
				1.188					1.121					1.214							
Ausbildungsjahre				1	2	3	4			1	2	3	4			1	2	3	4		
Berufsbereich/ Berufsgruppe/ Ausbildungsberuf																					
Teilzeit																					
Gesundheit und Pflege																					
Assistenz im Gesundheitswesen																					
Medizinische/-r Fachangestellte/-r	MFA	Rostock-KI	HRO, LRO	33	46	50		129	46	40	44	39		123	44	40	46	48		134	48
Tiermedizinische/-r Fachangestellte/-r	TFA	Rostock-KI	MV	24	24	19		67	24	21	21	25		67	24	23	21	21		65	23
Zahnmedizinische/-r Fachangestellte/-r	ZFA	Rostock-KI	HRO, LRO	43	36	33		112	40	32	33	31		96	34	30	29	35		94	34
Zahntechniker/-in	ZAT	Rostock-KI	MV	28	44	24	25	121	43	31	22	36	22	111	40	30	30	22	36	118	42
Wirtschaft und Verwaltung																					
Handel																					
Pharmazeutisch-kaufmännische/-r Angestellte/-r	PKA	Rostock-KI	MV	12	8	14		34	12	8	10	8		26	9	20	8	10		38	14
Teilzeit gesamt				140	158	140	25	463	165	132	130	139	22	423	151	143	134	136	36	449	160
Vollzeit																					
Höhere Berufsfachschule Entbindungspflege	HEB	Rostock-KI	MV	16	14	17		47	17	20	15	11		46	16	20	20	15		55	20
Höhere Berufsfachschule Gesundheits- und Kinderkrankenpflege	GKK	Rostock-KI	MV					0	0					0	0					0	0
Höhere Berufsfachschule Gesundheits- und Krankenpflege	GKP	Rostock-KI	MV	70	75	78		223	80	84	66	85		235	84	84	84	67		235	84
Höhere Berufsfachschule Medizinisch-technische Radiologieassistenten	MTR	Rostock-KI	MV	24	18	27		69	25	19	20	21		60	21	20	19	20		59	21
Höhere Berufsfachschule Physiotherapie	PHY	Rostock-KI	MV	42	39	50		131	47	27	37	48		112	40	42	26	37		105	38
Höhere Berufsfachschule Altenpflege	ALP	Rostock-KI	MV	35	30	23		88	88	41	32	26		99	99	38	40	32		110	110
Höhere Berufsfachschule Sozialassistenten	SOA	Rostock-KI	HRO, LRO	26	25			51	51	26	30			56	56	50	50			100	100
Fachoberschule Sozialpädagogik	FOS	Rostock-KI	HRO, LRO	20				20	20	18				18	18	25				25	25
Fachschule Sozialpädagogik (Erzieher/-in)	ERZ	Rostock-KI	HRO	26	22	48		96	96	23	27	22		72	72	26	23	27		76	76
Vollzeit gesamt				259	223	243	0	725	423	258	227	213	0	698	407	305	262	198	0	765	473
Anzahl der Schüler/Auszubildenden insgesamt:				399	381	383	25	1.188	588	390	357	352	22	1.121	558	448	396	334	36	1.214	634

Berufliche Schule "A. Schmorell" am Klinikum Südstadt und der Hansestadt Rostock						Schüler/ Auszubildende	tägl. Anwesende						Schüler/ Auszubildende	tägl. Anwesende						Schüler/ Auszubildende	tägl. Anwesende						Schüler/ Auszubildende	tägl. Anwesende				
	Schuljahr						2014/15						2015/16						2016/17						2017/18							
	1.257						1.315						1.322						1.326													
	Ausbildungsjahre						1	2	3	4			1	2	3	4			1	2	3	4			1	2	3	4				
Berufsbereich/ Berufsgruppe/ Ausbildungsberuf																																
Teilzeit																																
Gesundheit und Pflege																																
Assistenz im Gesundheitswesen																																
Medizinische/-r Fachangestellte/-r	40	46	46		132	47	40	46	46		132	47	40	46	46		132	47	40	46	46				132	47	40	46	46		132	47
Tiermedizinische/-r Fachangestellte/-r	21	20	21		62	22	22	20	20		62	22	22	20	20		62	22	22	20	20				62	22	22	20	20		62	22
Zahnmedizinische/-r Fachangestellte/-r	30	30	29		89	32	30	30	30		90	32	30	30	30		90	32	30	30	30				90	32	30	30	30		90	32
Zahntechniker/-in	30	30	30	22	112	40	30	30	30	30	120	43	30	30	30	30	120	43	30	30	30	30			120	43	30	30	30	30	120	43
Wirtschaft und Verwaltung																																
Handel																																
Pharmazeutisch-kaufmännische/-r Angestellte/-r	20	20	8		48	17	20	20	20		60	21	20	20	20		60	21	20	20	20				60	21	20	20	20		60	21
Teilzeit gesamt	141	146	134	22	443	158	142	146	146	30	464	166	142	146	146	30	464	166	142	146	146	30	464	166	142	146	146	30	464	166		
Vollzeit																																
Höhere Berufsfachschule Entbindungspflege	20	20	20		60	21	20	20	20		60	21	20	20	20		60	21	20	20	20				60	21	20	20	20		60	21
Höhere Berufsfachschule Gesundheits- und Kinderkrankenpflege	20				20	7		20			20	7			20		20	7	20						20	7	20				20	7
Höhere Berufsfachschule Gesundheits- und Krankenpflege	84	84	84		252	90	84	84	84		252	90	84	84	84		252	90	84	84	84				252	90	84	84	84		252	90
Höhere Berufsfachschule Medizinisch-technische Radiologieassistenten	20	20	19		59	21	20	20	20		60	21	27	20	20		67	24	24	27	20				71	25	24	27	20		71	25
Höhere Berufsfachschule Physiotherapie	40	40	26		106	38	40	40	40		120	43	40	40	40		120	43	40	40	40				120	43	40	40	40		120	43
Höhere Berufsfachschule Altenpflege	38	38	40		116	116	38	38	38		114	114	38	38	38		114	114	38	38	38				114	114	38	38	38		114	114
Höhere Berufsfachschule Sozialassistenten	50	50			100	100	50	50			100	100	50	50			100	100	50	50					100	100	50	50			100	100
Fachoberschule Sozialpädagogik	25				25	25	25				25	25	25				25	25	25						25	25	25				25	25
Fachschule Sozialpädagogik (Erzieher/-in)	50	26			76	76	50	50			100	100	50	50			100	100	50	50					100	100	50	50			100	100
Vollzeit gesamt	347	278	189	0	814	495	327	322	202	0	851	522	334	302	222	0	858	524	351	309	202	0	862	526	351	309	202	0	862	526		
Anzahl der Schüler/Auszubildenden insgesamt:	488	424	323	22	1.257	653	469	468	348	30	1.315	688	476	448	368	30	1.322	690	493	455	348	30	1.326	692	493	455	348	30	1.326	692		

Berufliche Schule "A. Schmorell" am Klinikum Südstadt und der Hansestadt Rostock						Schüler/ Auszubildende	tägl. Anwesende						Schüler/ Auszubildende	tägl. Anwesende						Schüler/ Auszubildende	tägl. Anwesende						Schüler/ Auszubildende	tägl. Anwesende				
	Schuljahr						2018/19						2019/20						2020/21						2021/22							
	1.348						1.346						1.356						1.371													
	Ausbildungsjahre						1	2	3	4			1	2	3	4			1	2	3	4			1	2	3	4				
Berufsbereich/ Berufsgruppe/ Ausbildungsberuf																																
Teilzeit																																
Gesundheit und Pflege																																
Assistenz im Gesundheitswesen																																
Medizinische/-r Fachangestellte/-r	40	46	46		132	47	40	46	46		132	47	40	46	46		132	47	40	46	46			132	47	40	46	46		132	47	
Tiermedizinische/-r Fachangestellte/-r	24	20	21		65	23	23	24	20		67	24	23	23	24		70	25	28	23	23				74	26				74	26	
Zahnmedizinische/-r Fachangestellte/-r	40	33	30		103	37	32	40	33		105	38	37	32	40		109	39	43	37	32				112	40				112	40	
Zahntechniker/-in	30	30	30	30	120	43	30	30	30	30	120	43	30	30	30	30	120	43	39	30	30	30	30	129	46						129	46
Wirtschaft und Verwaltung																																
Handel																																
Pharmazeutisch-kaufmännische/-r Angestellte/-r	20	20	20		60	21	20	20	20		60	21	20	20	20		60	21	20	20	20				60	21				60	21	
Teilzeit gesamt	154	149	147	30	480	171	145	160	149	30	484	173	150	151	160	30	491	175	170	156	151	30	507	181						507	181	
Vollzeit																																
Höhere Berufsfachschule Entbindungspflege	20	20	20		60	21	20	20	20		60	21	20	20	20		60	21	20	20	20				60	21				60	21	
Höhere Berufsfachschule Gesundheits- und Kinderkrankenpflege		20			20	7			20		20	7	20				20	7		20					20	7				20	7	
Höhere Berufsfachschule Gesundheits- und Krankenpflege	84	84	84		252	90	84	84	84		252	90	84	84	84		252	90	84	84	84				252	90				252	90	
Höhere Berufsfachschule Medizinisch-technische Radiologieassistenten	26	24	27		77	28	25	26	24		75	27	25	25	26		76	27	26	24	25				75	27				75	27	
Höhere Berufsfachschule Physiotherapie	40	40	40		120	43	40	40	40		120	43	46	40	40		126	45	41	46	40				127	45				127	45	
Höhere Berufsfachschule Altenpflege	38	38	38		114	114	34	38	38		110	110	34	34	38		106	106	37	34	34				105	105				105	105	
Höhere Berufsfachschule Sozialassistenten	50	50			100	100	50	50			100	100	50	50			100	100	50	50					100	100				100	100	
Fachoberschule Sozialpädagogik	25				25	25	25				25	25	25				25	25	25						25	25				25	25	
Fachschule Sozialpädagogik (Erzieher/-in)	50	50			100	100	50	50			100	100	50	50			100	100	50	50					100	100				100	100	
Vollzeit gesamt	333	326	209	0	868	528	328	308	226	0	862	523	354	303	208	0	865	522	333	328	203	0	864	521						864	521	
Anzahl der Schüler/Auszubildenden insgesamt:	487	475	356	30	1.348	699	473	468	375	30	1.346	696	504	454	368	30	1.356	697	503	484	354	30	1.371	702						1.371	702	

Berufliche Schule "A. Schmorell" am Klinikum Südstadt und der Hansestadt Rostock					Schüler/ Auszubildende	tägl. Anwesende
Schuljahr	2022/23					
	1.381					
Ausbildungsjahre	1	2	3	4		
Berufsbereich/ Berufsgruppe/ Ausbildungsberuf						
Teilzeit						
Gesundheit und Pflege						
Assistenz im Gesundheitswesen						
Medizinische/-r Fachangestellte/-r	40	46	46		132	47
Tiermedizinische/-r Fachangestellte/-r	25	28	23		76	27
Zahnmedizinische/-r Fachangestellte/-r	34	43	37		114	41
Zahntechniker/-in	30	39	30	30	129	46
Wirtschaft und Verwaltung						
Handel						
Pharmazeutisch-kaufmännische/-r Angestellte/-r	20	20	20		60	21
Teilzeit gesamt	149	176	156	30	511	183
Vollzeit						
Höhere Berufsfachschule Entbindungspflege	20	20	20		60	21
Höhere Berufsfachschule Gesundheits- und Kinderkrankenpflege			20		20	7
Höhere Berufsfachschule Gesundheits- und Krankenpflege	84	84	84		252	90
Höhere Berufsfachschule Medizinisch-technische Radiologieassistenten	27	26	24		77	28
Höhere Berufsfachschule Physiotherapie	41	43	48		132	47
Höhere Berufsfachschule Altenpflege	33	37	34		104	104
Höhere Berufsfachschule Sozialassistenten	50	50			100	100
Fachoberschule Sozialpädagogik	25				25	25
Fachschule Sozialpädagogik (Erzieher/-in)	50	50			100	100
Vollzeit gesamt	330	310	230	0	870	522
Anzahl der Schüler/Auszubildenden insgesamt:	479	486	386	30	1.381	705

Die Berufliche Schule „A. Schmorell“ am Klinikum Südstadt und der Hansestadt Rostock bietet Berufsausbildungen in den beiden komplexen Berufsbereichen Gesundheitsfachberufe und Sozialwesen an. Bedingt durch die Spezifik der Ausbildungsangebote des Berufsbereiches der Gesundheitsfachberufe unterliegt diese berufliche Schule gemäß Schulgesetz Mecklenburg-Vorpommern § 103 einer doppelten Schulträgerschaft. Davon ausgehend sind sowohl das Klinikum Südstadt der Hansestadt Rostock und die Hansestadt Rostock selbst gemeinsame Schulträger der Beruflichen Schule „A. Schmorell“ am Klinikum Südstadt und der Hansestadt Rostock.

Diese berufliche Schule nutzt am Schulstandort, Schleswiger Str. 5, ein in allen Gebäudeteilen generalsaniertes Schulgebäude mit insgesamt 26 Unterrichtsräumen, Laboren und Fachkabinetten.

Aufgrund der stabilen Anzahl von Auszubildenden und Schülern wird mittel- und langfristig die Unterrichtsraumkapazität in der Außenstelle Danziger Straße 45 weiter benötigt. Dieses Schulgebäude ist mit einem vertretbaren Finanzierungsumfang nicht sanierbar, daher wird es mittelfristig einem Abriss unterliegen müssen. Zur Kompensation prüft derzeit der Schulträger, die Hansestadt Rostock, verschiedene Varianten. Diese Varianten können sowohl ein Ergänzungsneubau als auch einen geeigneten alternativen Standort enthalten. Ziel ist es ab dem Schuljahr 2015/16 eine endgültige Lösung anbieten zu können.

Für den gesamten Planungs- und Prognosezeitraum werden voraussichtlich nachfolgend aufgeführte Ausbildungsangebote vorgehalten:

Medizinische/-r Fachangestellte/-r
Tiermedizinische/-r Fachangestellte/-r
Zahnmedizinische/-r Fachangestellte/-r
Zahntechniker/-in
Pharmazeutisch-kaufmännische/-r Angestellte/-r
Höhere Berufsfachschule Entbindungspflege
Höhere Berufsfachschule Gesundheits- und Kinderkrankenpflege
Höhere Berufsfachschule Gesundheits- und Krankenpflege
Höhere Berufsfachschule Medizinisch-technische Radiologieassistenten
Höhere Berufsfachschule Physiotherapie
Höhere Berufsfachschule Altenpflege
Höhere Berufsfachschule Sozialassistenten
Fachoberschule Sozialpädagogik
Fachschule Sozialpädagogik (Erzieher/-in)

3.5.4 Berufliche Schule der Hansestadt Rostock – Technik

Profil der Schule

- **Anschrift und Unterrichtsräume**

Berufliche Schule der Hansestadt Rostock - Technik
An der Jägerbäk 2 a
18069 Rostock

- **Hauptsitz und Nebenstellen (bis 31.12.2014)**

An der Jägerbäk 2 a
Kopenhagener Straße 5
Fr.-Triddelfitz-Weg 1 d
M.-Gorki-Straße 67/68
Alter Hafen Süd 334

mit 27 UR
mit 10 UR
mit 27 UR
mit 50 UR
mit 3 UR

- **Hauptsitz und Nebenstellen (ab 01.01.2015)**

An der Jägerbäk 2 a / 3
Fr.-Triddelfitz-Weg 1 d
Alter Hafen Süd 334

mit 67 UR
mit 27 UR
mit 3 UR

- **Status**

Regionales Berufliches Bildungszentrum (RBB) als eigenständige berufliche Schule mit deutlich mehr als 1.000 Schülerinnen/Schülern in Teilzeit und Vollzeit über den gesamten Prognosezeitraum

- **Zugänglichkeit**

Beide Schulstandorte werden nach Fertigstellung des 2. Bauabschnittes Berufliche Schule Technik Marienehe ab 01.01.2015 dann vollständig auf Grund des dann erreichten Sanierungsstandes im Bereich der Zugänglichkeit entsprechend behindertengerecht ausgeführt sein.

- **Pendlerbewegung**

Die Pendlerbewegung stellt sich wie folgt dar:

Rostocker Schüleranteil:	42 %
Auswärtiger Schüleranteil:	58 %

- **Ausgangsbasis**

Ausgangsbasis für die Bildung des Beruflichen Zentrums der Hansestadt Rostock - Technik- sind die ehemals 3 eigenständigen Beruflichen Schulen der Hansestadt Rostock

- Metalltechnik
- Elektrotechnik
- Bautechnik

Berufliche Schule der Hansestadt Rostock - Metalltechnik

Entwicklung im Nachweis- und Prognosezeitraum

- Entwicklung der Schüler und Auszubildenden im Zeitraum von 2007 bis 2012

Schuljahr	Teilzeit		Vollzeit		Gesamt	
	Azubi	Klassen	Azubi	Klassen	Azubi	Klassen
2007/08	1550	65	283	14	1833	79
2008/09	1598	70	265	12	1863	82
2009/10	1455	62	241	10	1696	72
2010/11	1338	60	204	8	1542	68
2011/12	1147	54	346	16	1493	70

Berufliche Schule der Hansestadt Rostock - Elektrotechnik/Elektronik

Entwicklung im Nachweis- und Prognosezeitraum

- Entwicklung der Schüler und Auszubildenden im Zeitraum von 2007 bis 2012

Schuljahr	Teilzeit		Vollzeit		Gesamt	
	Azubi	Klassen	Azubi	Klassen	Azubi	Klassen
2007/08	596	24	408	17	1004	41
2008/09	544	22	350	16	894	38
2009/10	472	20	330	14	802	34
2010/11	446	18	284	13	730	31
2011/12	417	17	266	13	683	30

Berufliche Schule der Hansestadt Rostock - Bautechnik

Entwicklung im Nachweis- und Prognosezeitraum

- Entwicklung der Schüler und Auszubildenden im Zeitraum von 2007 bis 2012

Schuljahr	Teilzeit		Vollzeit		Gesamt	
	Azubi	Klassen	Azubi	Klassen	Azubi	Klassen
2007/08	728	33	111	5	839	38
2008/09	709	34	64	3	773	37
2009/10	697	33	53	2	750	35
2010/11	641	27	24	1	665	28
2011/12	487	21	26	1	513	22

Berufliche Schule der Hansestadt Rostock – Technik (nach Fusion zum Schuljahresbeginn 2012/13)

Entwicklung im Nachweis- und Prognosezeitraum

- Entwicklung der Schüler und Auszubildenden im Zeitraum 2013

Schuljahr	Teilzeit		Vollzeit		Gesamt	
	Azubi	Klassen	Azubi	Klassen	Azubi	Klassen
2012/13	1768	81	541	26	2309	107

Entwicklung der Schüler und Auszubildenden im Zeitraum von 2011 – 2023

Berufliches Bildungszentrum der Hansestadt Rostock -Technik-	Abk.	Einzugsbereich					Schüler/ Azubi	tägl. Anw.					Schüler/ Azubi	tägl. Anw.
Schuljahr			2011/12						2012/13 - Stichtag 08.10.2012					
			2.689						2.309					
Berufsbereich/ Berufsgruppe/ Ausbildungsberuf			1	2	3	4			1	2	3	4		
Teilzeit	Ausbildungsjahre													
Bautechnik														
Bauausführung Ausbau														
Ausbaufacharbeiter/-in Fliesen-, Platten- und Mosaikarbeiten, Fliesen-, Platten- und Mosaikleger/-in	ABP, FPM	HRO, LRO	9	11	13		33	11	4	7	5		16	5
Dachdecker/-in	DAD	HRO, MSP, LRO, VPG, VPR	27	27	22		76	25	21	26	25		72	24
Ausbaufacharbeiter/-in Zimmerarbeiten, Zimmerer/-in	ABZ, ZIM	HRO, LRO	13	12	2		27	9	15	10	6		31	10
Bauausführung Hochbau														
Hochbaufacharbeiter/-in Beton- und Stahlbetonarbeiten, Beton- und Stahlbetonbauer/-in	HBB, BSB	HRO, MSP, LRO, VPG, VPR	14	8	8		30	10	8	10	7		25	8
Bauwerksmechaniker/-in für Abbruch- und Betontrenntechnik	BAB	MV					0	0					0	0
Hochbaufacharbeiter/-in Maurerarbeiten, Maurer/-in	HBM, MAU	HRO, LRO	8	15	9		32	11	11	9	8		28	9
Bauausführung Tiefbau														
Tiefbaufacharbeiter/-in Straßenbauarbeiten, Straßenbauer/-in	TBS, STB	HRO, LRO	10	15	11		36	12	13	16	8		37	12
Elektrotechnik														
Elektrotechnik, Berufsschule														
Elektroniker/-in (Hw)	ELE	HRO, LRO, VPR	16	17	12	12	57	19	19	14	13	12	58	19
Elektroniker/-in für Betriebstechnik (I)	ELB	HRO, LRO, VPR	31	25	31	31	118	39	38	32	26	27	123	41
Elektroniker/-in für Geräte und Systeme (I)	ELG	HRO, LP, NWM, LRO, SN, VPR	12	12	8	8	40	13	7	9	10	8	34	11
Elektroniker/-in für Gebäude und Infrastruktursysteme (I)	ELI	MV					0	0					0	0
Elektroanlagenfachkraft	ELF	HRO, LP, NWM, LRO, SN, VPR					0	0					0	0
Systemelektroniker/-in (Hw)	SEL	HRO, LP, NWM, LRO, SN, VPR				1	1	0					0	0
Systeminformatiker/-in (I)	SIN	HRO, LRO, VPR					0	0					0	0
Mechatroniker	MET													
Fahrzeugtechnik														
Kraftfahrzeugmechatroniker/-in	KFM	HRO	58	51	43	46	198	73	54	52	48	42	196	73
Fahrzeuglackierer/-in	FLC			8	11		19	6		7	7		14	5
Farbtechnik und Raumgestaltung														
Bauten- und Objektbeschichter/-in	BUO	HRO, LRO		1	8		9	3	4	3			7	2
Maler/-in und Lackierer/-in	MAL	HRO, LRO	35	28	39		102	34	22	25	37		84	28
Holztechnik														
Tischler/-in	TIS	HRO, LRO	24	45	25		94	31	22	26	37		85	28
Holzmechaniker/-in	HOM	HRO, LRO					0	0					0	0
Informationstechnik														
Informationstechnik, Berufsschule														
Fachinformatiker/-in	FIN	HRO, LRO, VPR	43	44	39		126	42	36	43	41		120	40
Informationskaufmann/-frau	INK	HRO, LP, NWM, LRO, SN	2	2	4		8	3	2	2	2		6	2
Informations- und Telekommunikationssystem- Kaufmann/-frau	ITK	HRO, LP, NWM, LRO, SN	16	3	8		27	9	6	16	3		25	8
Informations- und Telekommunikationssystem-Elektroniker/-in	ISE	HRO, LRO, VPR	20	10	12		42	14		17	10		27	9
IT-Worker/-in							0	0					0	0
Metalltechnik														
Anlagentechnik und Metallbau														
Anlagenmechaniker/-in	ALM	HRO, LP, NWM, LRO, SN, VPG, VPR	26	17	15	40	98	36	19	15	16	14	64	24
Anlagenmechaniker/-in für Sanitär-, Heizungs- und Klimatechnik	ASH	HRO, LRO	22	19	32	29	102	38	18	23	17	29	87	32
Metallbauer/-in	MBA	HRO	22	21	24	37	104	39	23	14	20	20	77	29
Teilezunchter/-in	TZR	HRO, LRO	9	32			41	15	14	12			26	10
Produktionstechnik														
Industriemechaniker/-in	IME/YIM	HRO	26	22	17	34	99	37	28	34	22	17	101	37
Konstruktionsmechaniker/-in	KOM	HRO, LRO	37	31	42	60	170	63	57	48	28	39	172	64
Seefahrt und Fischwirtschaft														
Schiffsmechaniker/-in	SME	MV	85	142	96		323	120	77	77	77		231	86
Berufsvorbereitung														
Berufsausbildungsvorbereitende Bildungsmaßnahme	BVB	HRO	39				39	14	22				22	8
Gesamt Teilzeit:			604	618	531	298	2.051	727	540	547	473	208	1.768	625
Vollzeit														
Fachgymnasium Metalltechnik	FGM	HRO, MSP, LRO, VPG, VPR	14	20	11		45	45	11	14	18		43	43
Fachgymnasium Bautechnik	FGB	HRO, MSP, LRO		11	8		19	19	6		7		13	13
Fachgymnasium Elektrotechnik	FGE	HRO, LP, MSP, NWM, LRO, SN	11	8	10		29	29	9	13	6		28	28
Fachgymnasium Datenverarbeitungstechnik	FGD	HRO, MSP, LRO, VPG, VPR	19	12	11		42	42	27	10	7		44	44
Fachgymnasium, Technische Assistenz für Informatik	XTA	MV	27	21	17	17	82	82	23	18	19	12	72	72
Fachgymnasium, Ingenieurassistent für Maschinentechnik	XIA						19	19					0	0
Fachoberschule Metalltechnik	FOM	HRO, LRO	27				27	27	20				20	20
Fachoberschule Elektrotechnik	FOE	HRO, MSP, LRO	27				27	27	16				16	16
Fachoberschule Bautechnik	FOB	HRO, MSP, LRO, VPG, VPR	26				26	26	15				15	15
Höhere Berufsfachschule Technische Assistenz für Informatik	TAI			16	14		30	30			10		10	10
Fachschule Seefahrt; Nautik	NAU	MV	35	39			74	74	25	32			57	57
Fachschule Seefahrt; Offizier, Kapitän nationale Fahrt	NNF	MV	14				14	14	15				15	15
Fachschule Seefahrt; Schiffsmaschinist	SMA	MV	17				17	17	16				16	16
Fachschule Seefahrt; Schiffsbetriebstechnik	TSB	MV	39	54			93	93	49	47			96	96
Fachschule Maschinentechnik	TMT	MV	26	26			52	52	29	24			53	53
Fachschule Elektrotechnik	TET	MV	20	22			42	42	24	19			43	43
Gesamt Vollzeit:			302	229	71	36	638	638	285	177	67	12	541	541
Anzahl Schüler/Auszubildenden gesamt:			906	847	602	334	2.689	1.365	825	724	540	220	2.309	1.166

Berufliches Bildungszentrum der Hansestadt Rostock -Technik-					Schüler/ Azub.	tägl. Anw.						Schüler/ Azub.	tägl. Anw.			
Schuljahr					2013/14					2014/15						
					2.487					2.553						
Berufsbereich/ Berufsgruppe/ Ausbildungsberuf																
Teilzeit																
Ausbildungsjahre					1	2	3	4		1	2	3	4			
Bautechnik																
Bauausführung Ausbau																
Ausbaufacharbeiter/-in Fliesen-, Platten- und Mosaikarbeiten, Fliesen-, Platten- und Mosaikleger/-in					9	7	9		25	8	10	9	7	26	9	
Dachdecker/-in					26	21	26		73	24	24	26	21	71	24	
Ausbaufacharbeiter/-in Zimmerarbeiten, Zimmerer/-in					15	14	10		39	13	16	15	14	45	15	
Bauausführung Hochbau																
Hochbaufacharbeiter/-in Beton- und Stahlbetonarbeiten, Beton- und Stahlbetonbauer/-in					22	10	10		42	14	21	22	10	53	18	
Bauwerksmechaniker/-in für Abbruch- und Betontrenntechnik									0	0				0	0	
Hochbaufacharbeiter/-in Maurerarbeiten, Maurer/-in					18	11	9		38	13	19	18	11	48	16	
Bauausführung Tiefbau																
Tiefbaufacharbeiter/-in Straßenbauarbeiten, Straßenbauer/-in					10	13	13		36	12	11	10	13	34	11	
Elektrotechnik																
Elektrotechnik, Berufsschule																
Elektroniker/-in (Hw)					23	23	23	23	92	31	14	15	16	14	59	20
Elektroniker/-in für Betriebstechnik (I)					36	33	26	24	119	40	30	31	26	21	108	36
Elektroniker/-in für Geräte und Systeme (I)					10	7	8	10	35	12	8	10	7	8	33	11
Elektroniker/-in für Gebäude und Infrastruktursysteme (I)									0	0				0	0	
Elektroanlagenfachkraft									0	0				0	0	
Systemelektroniker/-in (Hw)									0	0				0	0	
Systeminformatiker/-in (I)									0	0				0	0	
Mechatroniker					22				22	8	22	22		44	16	
Fahrzeugtechnik																
Kraftfahrzeugmechatroniker/-in					50	49	48	41	188	70	42	47	42	39	170	63
Fahrzeugaackierer/-in									0	0				0	0	
Farbtechnik und Raumgestaltung																
Bauten- und Objektbeschichter/-in					9	4	3		16	5	10	9	4	23	8	
Maler/-in und Lackierer/-in,					31	22	25		78	26	30	31	22	83	28	
Holztechnik																
Tischler/-in					22	22	26		70	23	20	20	16	56	19	
Holzmechaniker/-in									0	0				0	0	
Informationstechnik																
Informationstechnik, Berufsschule																
Fachinformatiker/-in					47	34	32		113	38	44	47	34	125	42	
Informatikkaufmann/-frau					5	2	2		9	3	6	5	2	13	4	
Informations- und Telekommunikationssystem-Kaufmann/-frau					18	6	15		39	13	17	18	6	41	14	
Informations- und Telekommunikationssystem-Elektroniker/-in					18	0	18		36	12	19	18	0	37	12	
IT-Werker/-in					2	2	1		5	2	4	2	2	8	3	
Metalltechnik																
Anlagentechnik und Metallbau																
Anlagenmechaniker/-in					21	19	15	18	73	27	21	21	19	15	76	28
Anlagenmechaniker/-in für Sanitär-, Heizungs- und Klimatechnik					21	17	20	17	75	28	21	21	17	20	79	29
Metallbauer/-in					20	17	14	20	71	26	21	20	17	14	72	27
Teilezurichter/-in					15	11			26	10	12	15		27	10	
Produktionstechnik																
Industriemechaniker/-in					26	25	27	18	96	36	22	24	22	23	91	34
Konstruktionsmechaniker/-in					60	58	45	21	184	68	46	51	49	38	184	68
Seefahrt und Fischwirtschaft																
Schiffsmechaniker/-in					66	66	66		198	73	66	66	66	198	73	
Berufsvorbereitung																
Berufsausbildungsvorbereitende Bildungsmaßnahmen					29				29	11	28			28	10	
Gesamt Teilzeit:					651	493	491	192	1.827	645	604	593	443	192	1.832	647
Vollzeit																
Fachgymnasium Metalltechnik					24	11	14		49	49	24	24	11	59	59	
Fachgymnasium Bautechnik					24	6	0		30	30	24	24	6	54	54	
Fachgymnasium Elektrotechnik					24	9	13		46	46	24	24	9	57	57	
Fachgymnasium Datenverarbeitungstechnik					27	27	10		64	64	26	27	27	80	80	
Fachgymnasium, Technische Assistenz für Informatik					26	22	18	19	85	85	24	22	20	16	82	82
Fachgymnasium, Ingenieurassistenz für Maschinentechnik					4				4	4	6	4		10	10	
Fachoberschule Metalltechnik					25				25	25	23			23	23	
Fachoberschule Elektrotechnik					25				25	25	25			25	25	
Fachoberschule Bautechnik					26				26	26	26			26	26	
Höhere Berufsfachschule Technische Assistenz für Informatik									0	0				0	0	
Fachschule Seefahrt; Nautik					35	25			60	60	31	33		64	64	
Fachschule Seefahrt; Offizier, Kapitän nationale Fahrt					22				22	22	22			22	22	
Fachschule Seefahrt; Schiffsmaschinist					23				23	23	23			23	23	
Fachschule Seefahrt; Schiffsbetriebstechnik					50	47			97	97	45	48		93	93	
Fachschule Maschinentechnik					27	29			56	56	30	25		55	55	
Fachschule Elektrotechnik					24	24			48	48	24	24		48	48	
Gesamt Vollzeit:					386	200	55	19	660	660	377	255	73	16	721	721
Anzahl Schüler/Auszubildenden gesamt:					1.037	693	546	211	2.487	1.305	981	848	516	208	2.553	1.368

Berufliches Bildungszentrum der Hansestadt Rostock -Technik-					Schüler/ Azub.	tägl. Anw.					Schüler/ Azub.	tägl. Anw.
Schuljahr					2015/16		2016/17					
					2.682		2.702					
Berufsbereich/ Berufsgruppe/ Ausbildungsberuf												
Teilzeit												
Ausbildungsjahre					1	2	3	4	1	2	3	4
Bautechnik												
Bauausführung Ausbau												
Ausbauarbeiter/-in Fliesen-, Platten- und Mosaikarbeiten, Fliesen-, Platten- und Mosaikleger/-in					11	10	9		30	10	12	11
Dachdecker/-in					24	24	26		74	25	26	24
Ausbauarbeiter/-in Zimmerarbeiten, Zimmerer/-in					15	16	15		46	15	12	15
Bauausführung Hochbau												
Hochbauarbeiter/-in Beton- und Stahlbetonarbeiten, Beton- und Stahlbetonbauer/-in					22	21	22		65	22	21	22
Bauwerksmechaniker/-in für Abbruch- und Betontrenntechnik									0	0		
Hochbauarbeiter/-in Maurerarbeiten, Maurer/-in					18	19	18		55	18	19	18
Bauausführung Tiefbau												
Tiefbauarbeiter/-in Straßenbauarbeiten, Straßenbauer/-in					10	11	10		31	10	11	10
Elektrotechnik												
Elektrotechnik, Berufsschule												
Elektroniker/-in (Hw)					15	14	15	12	56	19	14	15
Elektroniker/-in für Betriebstechnik (I)					31	28	26	22	107	36	32	31
Elektroniker/-in für Geräte und Systeme (I)					9	8	9	6	32	11	8	9
Elektroniker/-in für Gebäude und Infrastruktursysteme (I)									0	0		
Elektroanlagenfachkraft									0	0		
Systemelektroniker/-in (Hw)									0	0		
Systeminformatiker/-in (I)									0	0		
Mechatroniker					22	22	22		66	24	22	22
Fahrzeugtechnik												
Kraftfahrzeugmechaniker/-in					42	39	45	37	163	60	44	39
Fahrzeuglackierer/-in									0	0		
Farbtechnik und Raumgestaltung												
Bauten- und Objektbeschichter/-in					11	10	9		30	10	12	11
Maler/-in und Lackierer/-in					29	30	31		90	30	28	29
Holztechnik												
Tischler/-in					20	19	17		56	19	20	18
Holzmechaniker/-in									0	0		
Informationstechnik												
Informationstechnik, Berufsschule												
Fachinformatiker/-in					45	44	47		136	45	46	44
Informatikkaufmann/-frau					7	6	5		18	6	8	7
Informations- und Telekommunikationssystem-Kaufmann/-frau					16	17	18		51	17	15	16
Informations- und Telekommunikationssystem-Elektroniker/-in					18	19	18		55	18	14	18
IT-Werker/-in					4	4	2		10	3	7	4
Metalltechnik												
Anlagentechnik und Metallbau												
Anlagenmechaniker/-in					22	21	21	16	80	30	21	22
Anlagenmechaniker/-in für Sanitär-, Heizungs- und Klimatechnik					21	21	19	17	78	29	20	21
Metallbauer/-in					20	19	18	17	74	27	20	20
Teilezüchter/-in					12	12			24	9	13	12
Produktionstechnik												
Industriemechaniker/-in					23	21	23	20	87	32	22	20
Konstruktionsmechaniker/-in					48	42	46	34	170	63	46	46
Seefahrt und Fischwirtschaft												
Schiffsmechaniker/-in					66	66	66		198	73	66	66
Berufsvorbereitung												
Berufsausbildungsvorbereitende Bildungsmaßnahmen					27				27	10	25	
Gesamt Teilzeit:					608	563	557	181	1.909	672	604	571
Vollzeit												
Fachgymnasium Metalltechnik					24	24	24		72	72	24	24
Fachgymnasium Bautechnik					24	24	24		72	72	24	24
Fachgymnasium Elektrotechnik					24	24	24		72	72	24	24
Fachgymnasium Datenverarbeitungstechnik					26	26	27		79	79	25	24
Fachgymnasium, Technische Assistenz für Informatik					22	24	22	17	85	85	23	21
Fachgymnasium, Ingenieurassistenz für Maschinentechnik					8	6	4		18	18	7	8
Fachoberschule Metalltechnik					23				23	23	24	
Fachoberschule Elektrotechnik					24				24	24	25	
Fachoberschule Bautechnik					25				25	25	24	
Höhere Berufsfachschule Technische Assistenz für Informatik									0	0		
Fachschule Seefahrt; Nautik					31	31			62	62	32	31
Fachschule Seefahrt; Offizier, Kapitän nationale Fahrt					22				22	22	22	
Fachschule Seefahrt; Schiffsmaschinist					23				23	23	23	
Fachschule Seefahrt; Schiffsbetriebstechnik					46	43			89	89	47	44
Fachschule Maschinentechnik					29	30			59	59	30	29
Fachschule Elektrotechnik					24	24			48	48	24	24
Gesamt Vollzeit:					375	256	125	17	773	773	378	253
Anzahl Schüler/Auszubildenden gesamt:					983	819	682	198	2.682	1.445	982	824

Berufliches Bildungszentrum der Hansestadt Rostock -Technik-					Schüler/ Azubi	tagl. Anw.					Schüler/ Azubi	tagl. Anw.					
Schuljahr							2017/18						2018/19				
							2.713						2.767				
Berufsbereich/ Berufsgruppe/ Ausbildungsberuf																	
Teilzeit																	
Ausbildungsjahre					1	2	3	4			1	2	3	4			
Bautechnik																	
Bauausführung Ausbau																	
Ausbaufacharbeiter/-in Fliesen-, Platten- und Mosaikarbeiten, Fliesen-, Platten- und Mosaikleger/-in					13	12	11		36	12	12	13	12		37	12	
Dachdecker/-in					25	26	24		75	25	26	25	26		77	26	
Ausbaufacharbeiter/-in Zimmerarbeiten, Zimmerer/-in					12	12	15		39	13	13	12	12		37	12	
Bauausführung Hochbau																	
Hochbaufacharbeiter/-in Beton- und Stahlbetonarbeiten, Beton- und Stahlbetonbauer/-in					23	21	22		66	22	24	23	21		68	23	
Bauwerksmechaniker/-in für Abbruch- und Betontrenntechnik									0	0					0	0	
Hochbaufacharbeiter/-in Maurerarbeiten, Maurer/-in					17	19	18		54	18	16	17	19		52	17	
Bauausführung Tiefbau																	
Tiefbaufacharbeiter/-in Straßenbauarbeiten, Straßenbauer/-in					10	11	10		31	10	10	10	11		31	10	
Elektrotechnik																	
Elektrotechnik, Berufsschule																	
Elektroniker/-in (Hw)					15	14	15	12	56	19	16	15	14	15	60	20	
Elektroniker/-in für Betriebstechnik (I)					35	31	29	22	117	39	36	35	31	29	131	44	
Elektroniker/-in für Geräte und Systeme (I)					7	8	9	8	32	11	7	7	8	9	31	10	
Elektroniker/-in für Gebäude und Infrastruktursysteme (I)									0	0					0	0	
Elektroanlagenfachkraft									0	0					0	0	
Systemelektroniker/-in (Hw)									0	0					0	0	
Systeminformatiker/-in (I)									0	0					0	0	
Mechatroniker					22	22	22		66	24	22	22	22		66	24	
Fahrzeugtechnik																	
Kraftfahrzeugmechaniker/-in					46	41	37	38	162	60	46	46	41	37	170	63	
Fahrzeuglackierer/-in									0	0					0	0	
Farbtechnik und Raumgestaltung																	
Bauten- und Objektbeschichter/-in					11	12	11		34	11	10	11	12		33	11	
Maler/-in und Lackierer/-in					29	28	29		86	29	30	29	28		87	29	
Holztechnik																	
Tischler/-in					23	20	18		61	20	24	23	20		67	22	
Holzmechaniker/-in									0	0					0	0	
Informationstechnik																	
Informationstechnik, Berufsschule																	
Fachinformatiker/-in					47	46	45		138	46	45	47	46		138	46	
Informatikkaufmann/-frau					6	8	7		21	7	8	6	8		22	7	
Informations- und Telekommunikationssystem-Kaufmann/-frau					16	15	16		47	16	15	16	15		46	15	
Informations- und Telekommunikationssystem-Elektroniker/-in					15	14	18		47	16	16	15	14		45	15	
IT-Werker/-in					6	7	4		17	6	6	6	7		19	6	
Metalltechnik																	
Anlagentechnik und Metallbau																	
Anlagenmechaniker/-in					21	20	22	21	84	31	20	21	20	22	83	31	
Anlagenmechaniker/-in für Sanitär-, Heizungs- und Klimatechnik					20	20	21	21	82	30	21	20	20	21	82	30	
Metallbauer/-in					21	20	20	19	80	30	22	21	20	20	83	31	
Teilezurichter/-in					14	13			27	10	14	14			28	10	
Produktionstechnik																	
Industriemechaniker/-in					23	22	20	21	86	32	22	23	22	20	87	32	
Konstruktionsmechaniker/-in					47	44	43	31	165	61	48	47	44	43	182	67	
Seefahrt und Fischwirtschaft																	
Schiffsmechaniker/-in					66	66	66		198	73	66	66	66		198	73	
Berufsvorbereitung																	
Berufsausbildungsvorbereitende Bildungsmaßnahmen					23				23	9	23				23	9	
Gesamt Teilzeit:					613	572	552	193	1.930	679	618	590	559	216	1.983	698	
Vollzeit																	
Fachgymnasium Metalltechnik					24	24	24		72	72	24	24	24		72	72	
Fachgymnasium Bautechnik					24	24	24		72	72	24	24	24		72	72	
Fachgymnasium Elektrotechnik					24	24	24		72	72	24	24	24		72	72	
Fachgymnasium Datenverarbeitungstechnik					24	25	23		72	72	24	24	25		73	73	
Fachgymnasium, Technische Assistenz für Informatik					22	23	21	23	89	89	22	22	23	21	88	88	
Fachgymnasium, Ingenieurassistent für Maschinentechnik					8	7	8	6	29	29	8	8	7	8	31	31	
Fachoberschule Metalltechnik					23				23	23	24				24	24	
Fachoberschule Elektrotechnik					24				24	24	24				24	24	
Fachoberschule Bautechnik					24				24	24	24				24	24	
Höhere Berufsfachschule Technische Assistenz für Informatik									0	0					0	0	
Fachschule Seefahrt; Nautik					32	32			64	64	33	32			65	65	
Fachschule Seefahrt; Offizier, Kapitän nationale Fahrt					22				22	22	22				22	22	
Fachschule Seefahrt; Schiffsmaschinist					23				23	23	23				23	23	
Fachschule Seefahrt; Schiffsbetriebstechnik					44	46			90	90	43	44			87	87	
Fachschule Maschinentechnik					29	30			59	59	30	29			59	59	
Fachschule Elektrotechnik					24	24			48	48	24	24			48	48	
Gesamt Vollzeit:					371	259	124	29	783	783	373	255	127	29	784	784	
Anzahl Schüler/Auszubildenden gesamt:					984	831	676	222	2.713	1.462	991	845	686	245	2.767	1.482	

Berufliches Bildungszentrum der Hansestadt Rostock -Technik-					Schüler/ Azubi	tägl. Anw.					Schüler/ Azubi	tägl. Anw.
Schuljahr	2019/20						2020/21					
	2.807						2.845					
Berufsbereich/ Berufsgruppe/ Ausbildungsberuf												
Teilzeit	Ausbildungsjahre						1	2	3	4		
Bautechnik												
Bauausführung Ausbau												
Ausbaufacharbeiter/-in Fliesen-, Platten- und Mosaikarbeiten, Fliesen-, Platten- und Mosaikleger/-in	12	12	13		37	12	11	12	12		35	12
Dachdecker/-in	26	26	25		77	26	28	26	26		80	27
Ausbaufacharbeiter/-in Zimmerarbeiten, Zimmerer/-in	12	13	12		37	12	11	12	13		36	12
Bauausführung Hochbau												
Hochbaufacharbeiter/-in Beton- und Stahlbetonarbeiten, Beton- und Stahlbetonbauer/-in	23	24	23		70	23	22	23	24		69	23
Bauwerksmechaniker/-in für Abbruch- und Betontrenntechnik					0	0					0	0
Hochbaufacharbeiter/-in Maurerarbeiten, Maurer/-in	17	16	17		50	17	18	17	16		51	17
Bauausführung Tiefbau												
Tiefbaufacharbeiter/-in Straßenbauarbeiten, Straßenbauer/-in	11	10	10		31	10	11	11	10		32	11
Elektrotechnik												
Elektrotechnik, Berufsschule												
Elektroniker/-in (Hw)	19	16	15	14	64	21	20	18	16	15	69	23
Elektroniker/-in für Betriebstechnik (I)	39	36	35	31	141	47	41	38	36	35	150	50
Elektroniker/-in für Geräte und Systeme (I)	9	7	7	8	31	10	10	9	7	7	33	11
Elektroniker/-in für Gebäude und Infrastruktursysteme (I)					0	0					0	0
Elektroanlagenfachkraft					0	0					0	0
Systemelektroniker/-in (Hw)					0	0					0	0
Systeminformatiker/-in (I)					0	0					0	0
Mechatroniker	22	22	22		66	24	22	22	22		66	24
Fahrzeugtechnik												
Kraftfahrzeugmechatroniker/-in	48	46	46	41	181	67	50	47	46	46	189	70
Fahrzeuglackierer/-in					0	0					0	0
Farbtechnik und Raumgestaltung												
Bauten- und Objektbeschichter/-in	12	10	11		33	11	12	12	10		34	11
Maler/-in und Lackierer/-in,	28	30	29		87	29	29	28	30		87	29
Holztechnik												
Tischler/-in	26	24	23		73	24	27	24	24		75	25
Holzmechaniker/-in					0	0					0	0
Informationstechnik												
Informationstechnik, Berufsschule												
Fachinformatiker/-in	46	45	47		138	46	47	46	45		138	46
Informatikkaufmann/-frau	8	8	6		22	7	6	8	8		22	7
Informations- und Telekommunikationssystem-Kaufmann/-frau	15	15	16		46	15	16	15	15		46	15
Informations- und Telekommunikationssystem-Elektroniker/-in	14	16	15		45	15	15	14	16		45	15
IT-Werker/-in	7	6	6		19	6	6	7	6		19	6
Metalltechnik												
Anlagentechnik und Metallbau												
Anlagenmechaniker/-in	21	20	21	20	82	30	22	21	20	21	84	31
Anlagenmechaniker/-in für Sanitär-, Heizungs- und Klimatechnik	22	21	20	20	83	31	23	22	21	20	86	32
Metallbauer/-in	22	22	21	20	85	31	23	22	22	21	88	33
Teilezurichter/-in	16	14			30	11	17	16			33	12
Produktionstechnik												
Industriemechaniker/-in	22	22	23	22	89	33	23	22	22	23	90	33
Konstruktionsmechaniker/-in	47	48	47	44	186	69	49	46	47	45	187	69
Seefahrt und Fischwirtschaft												
Schiffsmechaniker/-in	66	66	66		198	73	66	66	66		198	73
Berufsvorbereitung												
Berufsausbildungsvorbereitende Bildungsmaßnahmen	23				23	9	23				23	9
Gesamt Teilzeit:	633	595	576	220	2.024	713	648	604	580	233	2.065	727
Vollzeit												
Fachgymnasium Metalltechnik	24	24	24		72	72	24	24	24		72	72
Fachgymnasium Bautechnik	24	24	24		72	72	24	24	24		72	72
Fachgymnasium Elektrotechnik	24	24	24		72	72	24	24	24		72	72
Fachgymnasium Datenverarbeitungstechnik	24	24	24		72	72	23	24	23		70	70
Fachgymnasium, Technische Assistenz für Informatik	22	22	21	22	87	87	21	22	22	18	83	83
Fachgymnasium, Ingenieurassistent für Maschinentechnik	8	8	8	7	31	31	9	8	8	8	33	33
Fachoberschule Metalltechnik	24				24	24	24				24	24
Fachoberschule Elektrotechnik	24				24	24	24				24	24
Fachoberschule Bautechnik	25				25	25	24				24	24
Höhere Berufsfachschule Technische Assistenz für Informatik					0	0					0	0
Fachschule Seefahrt; Nautik	34	32			66	66	34	34			68	68
Fachschule Seefahrt; Offizier, Kapitän nationale Fahrt	22				22	22	22				22	22
Fachschule Seefahrt; Schiffsmaschinist	23				23	23	23				23	23
Fachschule Seefahrt; Schiffsbetriebstechnik	44	42			86	86	43	44			87	87
Fachschule Maschinentechnik	29	30			59	59	29	29			58	58
Fachschule Elektrotechnik	24	24			48	48	24	24			48	48
Gesamt Vollzeit:	375	254	125	29	783	783	372	257	125	26	780	780
Anzahl Schüler/Auszubildenden gesamt:	1.008	849	701	249	2.807	1.496	1.020	861	705	259	2.845	1.507

Berufliches Bildungszentrum der Hansestadt Rostock -Technik-					Schüler/ Azubi	tägl. Anw.						Schüler/ Azubi	tägl. Anw.					
Schuljahr							2021/22							2022/23				
							2.874							2.913				
Berufsbereich/ Berufsgruppe/ Ausbildungsberuf																		
Teilzeit																		
Ausbildungsjahre					1	2	3	4		1	2	3	4					
Bautechnik																		
Bauausführung Ausbau																		
Ausbaufacharbeiter/-in Fliesen-, Platten- und Mosaikarbeiten, Fliesen-, Platten- und Mosaikleger/-in					10	11	12		33	11	12	10	11	33	11			
Dachdecker/-in					27	28	26		81	27	29	27	28	84	28			
Ausbaufacharbeiter/-in Zimmerarbeiten, Zimmerer/-in					13	11	12		36	12	9	13	11	33	11			
Bauausführung Hochbau																		
Hochbaufacharbeiter/-in Beton- und Stahlbetonarbeiten, Beton- und Stahlbetonbauer/-in					22	22	23		67	22	22	22	22	66	22			
Bauwerksmechaniker/-in für Abbruch- und Betontrenntechnik									0	0				0	0			
Hochbaufacharbeiter/-in Maurerarbeiten, Maurer/-in					18	18	17		53	18	18	18	18	54	18			
Bauausführung Tiefbau																		
Tiefbaufacharbeiter/-in Straßenbauarbeiten, Straßenbauer/-in					10	11	11		32	11	12	10	11	33	11			
Elektrotechnik																		
Elektrotechnik, Berufsschule																		
Elektroniker/-in (Hw)					21	20	18	16	75	25	24	21	20	18	83	28		
Elektroniker/-in für Betriebstechnik (I)					42	41	38	36	157	52	43	40	39	38	160	53		
Elektroniker/-in für Geräte und Systeme (I)					9	8	9	7	33	11	10	9	8	9	36	12		
Elektroniker/-in für Gebäude und Infrastruktursysteme (I)									0	0					0	0		
Elektroanlagenfachkraft									0	0					0	0		
Systemelektroniker/-in (Hw)									0	0					0	0		
Systeminformatiker/-in (I)									0	0					0	0		
Mechatroniker					22	22	22		66	24	22	22	22	66	24			
Fahrzeugtechnik																		
Kraftfahrzeugmechatroniker/-in					49	50	47	45	191	71	53	49	48	47	197	73		
Fahrzeuglackierer/-in									0	0					0	0		
Farbtechnik und Raumgestaltung																		
Bauten- und Objektbeschichter/-in					11	12	12		35	12	12	11	12	35	12			
Maler/-in und Lackierer/-in,					29	29	28		86	29	28	29	27	84	28			
Holztechnik																		
Tischler/-in					27	26	24		77	26	29	27	26	82	27			
Holzmechaniker/-in									0	0				0	0			
Informationstechnik																		
Informationstechnik, Berufsschule																		
Fachinformatiker/-in					45	47	46		138	46	46	45	47	138	46			
Informatikkaufmann/-frau					8	6	8		22	7	7	8	6	21	7			
Informations- und Telekommunikationssystem-Kaufmann/-frau					16	16	15		47	16	16	16	16	48	16			
Informations- und Telekommunikationssystem-Elektroniker/-in					16	15	14		45	15	14	16	15	45	15			
IT-Werker/-in					5	6	7		18	6	7	5	6	18	6			
Metalltechnik																		
Anlagentechnik und Metallbau																		
Anlagenmechaniker/-in					23	22	21	20	86	32	23	23	22	21	89	33		
Anlagenmechaniker/-in für Sanitär-, Heizungs- und Klimatechnik					23	23	22	21	89	33	25	23	23	22	93	34		
Metallbauer/-in					23	23	22	22	90	33	24	23	23	22	92	34		
Teilezurichter/-in					17	17			34	13	16	17		33	12			
Produktionstechnik																		
Industriemechaniker/-in					24	23	22	22	91	34	26	24	23	22	95	35		
Konstruktionsmechaniker/-in					50	48	46	47	191	71	52	50	48	46	196	73		
Seefahrt und Fischwirtschaft																		
Schiffsmechaniker/-in					66	66	66		198	73	66	66	66		198	73		
Berufsvorbereitung																		
Berufsausbildungsvorbereitende Bildungsmaßnahmen					23				23	9	23				23	9		
Gesamt Teilzeit:					649	621	588	236	2.094	737	668	624	598	245	2.135	752		
Vollzeit																		
Fachgymnasium Metalltechnik					24	24	24		72	72	24	24	24		72	72		
Fachgymnasium Bautechnik					24	24	24		72	72	24	24	24		72	72		
Fachgymnasium Elektrotechnik					24	24	24		72	72	24	24	24		72	72		
Fachgymnasium Datenverarbeitungstechnik					22	23	24		69	69	21	22	23		66	66		
Fachgymnasium, Technische Assistenz für Informatik					21	21	22	21	85	85	22	21	21	22	86	86		
Fachgymnasium, Ingenieurassistent für Maschinentechnik					9	9	8	8	34	34	8	9	9	8	34	34		
Fachoberschule Metalltechnik					23				23	23	24				24	24		
Fachoberschule Elektrotechnik					24				24	24	24				24	24		
Fachoberschule Bautechnik					24				24	24	24				24	24		
Höhere Berufsfachschule Technische Assistenz für Informatik									0	0					0	0		
Fachschule Seefahrt; Nautik					34	34			68	68	34	34			68	68		
Fachschule Seefahrt; Offizier, Kapitän nationale Fahrt					22				22	22	22				22	22		
Fachschule Seefahrt; Schiffsmaschinist					23				23	23	23				23	23		
Fachschule Seefahrt; Schiffsbetriebstechnik					43	43			86	86	42	43			85	85		
Fachschule Maschinentechnik					29	29			58	58	29	29			58	58		
Fachschule Elektrotechnik					24	24			48	48	24	24			48	48		
Gesamt Vollzeit:					370	255	126	29	780	780	369	254	125	30	778	778		
Anzahl Schüler/Auszubildenden gesamt:					1.019	876	714	265	2.874	1.517	1.037	878	723	275	2.913	1.531		

Wie vorab in der vorangegangenen 3. Schulentwicklungsplanung bereits dargestellt, war keine der 3 beruflichen Schulen der Hansestadt Rostock mit technischer Ausrichtung mittel- und langfristig als separater Schulstandort erhaltbar. Zum Schuljahresbeginn 2012/13 erfolgte deshalb bereits die Zusammenführung dieser 3 beruflichen Schulen zu einem Beruflichen Schulzentrum der Hansestadt Rostock – Technik. Die Genehmigung für diese schulstrukturelle Maßnahme erging seitens des Ministeriums für Bildung, Wissenschaft und Kultur M-V mit Bescheid vom 04.04.2012.

Um diese neue Schulstruktur auch mit dem erforderlichen Raumprogramm zu versehen, wird noch im Haushaltsjahr 2013 mit dem 2. Bauabschnitt des Schulgebäudes der Beruflichen Schule -Technik- an der Jägerbäk 3 begonnen. Eine Fertigstellung des Schulkomplexes ist zum Ende des 1. Schulhalbjahres des Schuljahres 2014/15 geplant. Die Gebäudeteile aus dem 1. Bauabschnitt An der Jägerbäk 3 und Fritz-Triddelfitz-Weg 1d wurden seinerzeit gleichfalls im Rahmen des Investitionsprogramms „Gemeinschaftsaufgabe Verbesserung der regionalen Wirtschaftsstruktur“ (GA) als Schulneubauten der Berufsausbildung errichtet.

Mit der Fertigstellung des Gesamtkomplexes des Beruflichen Schulzentrums der Hansestadt Rostock – Technik, wird der Schulstandort ein in allen Teilen entwickeltes modernes Regionales Berufliches Bildungszentrum ausweisen und dem bestandsgesicherten beruflichen Schulzentrum Technik zukunftsicher die erforderlichen technischen Voraussetzungen gewährleisten.

Das Berufliche Schulzentrum der Hansestadt Rostock - Technik nutzt auch zukünftig die Möglichkeiten der Ausbildungsgestaltung affiner Ausbildungsberufe und affiner Ausbildungsfelder.

Für den gesamten Planungs- und Prognosezeitraum werden voraussichtlich nachfolgend aufgeführte Ausbildungsangebote vorgehalten:

Ausbaufacharbeiter/-in Fliesen-, Platten- und Mosaikarbeiten, Fliesen-, Platten- und Mosaikleger/-in
Dachdecker/-in
Ausbaufacharbeiter/-in Zimmerarbeiten, Zimmerer/-in
Hochbaufacharbeiter/-in Beton- und Stahlbetonarbeiten, Beton- und Stahlbetonbauer/-in
Bauwerksmechaniker/-in für Abbruch und Betontrenntechnik
Hochbaufacharbeiter/-in Maurerarbeiten, Maurer/-in
Tiefbaufacharbeiter/-in Straßenbauarbeiten, Straßenbauer/-in
Bauten- und Objektbeschichter/-in
Fahrzeuglackierer/-in
Maler/-in und Lackierer/-in,
Tischler/-in
Holzmechaniker/-in
Elektroniker/-in (Hw)
Elektroniker/-in für Betriebstechnik (I)
Elektroniker/-in für Gebäude und Infrastruktursysteme (I)
Elektroniker/-in für Geräte und Systeme (I)
Elektroanlagenfachkraft
Systemelektroniker/-in (Hw)
Systeminformatiker/-in (I)
Fachinformatiker/-in
Informatikkaufmann/-frau

Informations- und Telekommunikationssystem-Kaufmann/-frau
Informations- und Telekommunikationssystem-Elektroniker/-in
IT-Werker/-in
Kraftfahrzeugmechatroniker/-in
Anlagenmechaniker/-in
Anlagenmechaniker/-in für Sanitär-, Heizungs- und Klimatechnik
Metallbauer/-in
Teilezurichter/-in
Industriemechaniker/-in
Konstruktionsmechaniker/-in
Schiffsmechaniker/-in
Berufsausbildungsvorbereitende Bildungsmaßnahmen
Fachgymnasium Metalltechnik
Fachgymnasium, Ingenieurassistent für Maschinentechnik
Fachoberschule Metalltechnik
Fachschule Maschinentechnik
Fachschule Seefahrt; Nautik
Fachschule Seefahrt; Offizier, Kapitän nationale Fahrt
Fachschule Seefahrt; Schiffsmaschinist
Fachschule Seefahrt; Schiffsbetriebstechnik
Fachgymnasium Bautechnik
Fachoberschule Bautechnik
Höhere Berufsfachschule Technische Assistenz für Informatik
Fachgymnasium Elektrotechnik
Fachgymnasium Datenverarbeitungstechnik
Fachgymnasium, Technische Assistenz für Informatik
Fachoberschule Elektrotechnik
Fachschule Elektrotechnik

Nachfolgend werden diejenigen Ausbildungsangebote benannt, bei deren mittelfristiger Weiterführung in den kommenden Schul- und Ausbildungsjahren noch überregionaler Abstimmungsbedarf eintreten wird bzw. deren Möglichkeit kontinuierlicher Vorhaltung an die Erfüllung optionaler Richtwerte gebunden ist.

Fahrzeuglackierer/-in	landesweiter Abstimmungsbedarf
Kraftfahrzeugmechatroniker/-in	landesweiter Abstimmungsbedarf

3.6 Aussagen zur voraussichtlichen Schulentwicklung beruflicher Schulen in der Hansestadt Rostock als staatlich genehmigte Ersatzschulen in freier Trägerschaft

(alle Informationen und Prognosedaten ergehen nachrichtlich und beruhen auf den Angaben der Freien Träger)

3.6.1 STG Schulträgergesellschaft für Bildung und Beruf gGmbH (bisher: EWS-Europäische Wirtschafts- und Sprachenakademie)

- **Anschrift und Unterrichtsräume**

STG Schulträgergesellschaft für Bildung und Beruf gGmbH
(bisher: EWS – Europäische Wirtschafts- und Sprachenakademie)
18057 Rostock, Am Kabutzenhof 21

mit 15 UR

Entwicklung im Nachweis- und Prognosezeitraum

- Entwicklung der Schülerinnen und Schüler im Zeitraum von 2008 bis 2013

Schuljahr	Vollzeit		Gesamt	
	Schüler	Klassen	Schüler	Klassen
2008/09	652	33	652	33
2009/10	613	31	613	31
2010/11	484	28	484	28
2011/12	382	23	382	23
2012/13	149	8	149	8

- Entwicklung der Schülerinnen und Schüler im Zeitraum 2012 bis 2023

Ausbildungs- richtung	Anzahl der Auszubildenden gesamt										
	2012/13	2013/14	2014/15	2015/16	2016/17	2017/18	2018/19	2019/20	2020/21	2021/22	2022/23
Kaufmännische Assistenz	74	100	100	100	100	100	100	100	100	100	100
Diätassistent	15	40	60	60	60	60	60	60	60	60	60
Kosmetik	34	40	40	40	40	40	40	40	40	40	40
Medizinischer Dokumentar	26	55	60	60	60	60	60	60	60	60	60
Gesamt VZ:	149	235	260	260	260	260	260	260	260	260	260

3.6.2 Medica Akademie gGmbH

- **Anschrift und Unterrichtsräume**

Medica Akademie gGmbH
18057 Rostock, Werftstraße 5

mit 22 UR inkl. Therapieräume

Entwicklung im Nachweis- und Prognosezeitraum

- Entwicklung der Schülerinnen und Schüler im Zeitraum 2013

Schuljahr	Vollzeit		Gesamt	
	Schüler	Klassen	Schüler	Klassen
2012/13	165	9	165	9

- Entwicklung der Schülerinnen und Schüler im Zeitraum 2012 bis 2023

Ausbildungs- richtung	Anzahl der Auszubildenden gesamt										
	2012/13	2013/14	2014/15	2015/16	2016/17	2017/18	2018/19	2019/20	2020/21	2021/22	2022/23
Physiotherapie	51	66	60	60	60	60	60	60	60	60	60
Logopädie	65	65	60	60	60	60	60	60	60	60	60
Ergotherapie	49	55	60	60	60	60	60	60	60	60	60
Gesamt VZ:	165	186	180	180	180	180	180	180	180	180	180

3.6.3 IB-GIS mbH - Medizinische Akademie Rostock

- **Anschrift und Unterrichtsräume**

IB-GIS mbH - Medizinische Akademie Rostock
18109 Rostock, Bootsbauerweg 1

mit 22 UR

Entwicklung im Nachweis- und Prognosezeitraum

- Entwicklung der Schülerinnen und Schüler im Zeitraum von 2008 bis 2013

Schuljahr	Vollzeit		Gesamt	
	Schüler	Klassen	Schüler	Klassen
2008/09	397	19	397	19
2009/10	347	17	347	17
2010/11	298	17	298	17
2011/12	288	18	288	18
2012/13	260	16	260	16

- Entwicklung der Schülerinnen und Schüler im Zeitraum 2012 bis 2023

Ausbildungs- richtung	Anzahl der Auszubildenden gesamt										
	2012/13	2013/14	2014/15	2015/16	2016/17	2017/18	2018/19	2019/20	2020/21	2021/22	2022/23
Ergotherapeut/in	46	40	40	40	40	40	40	40	40	40	40
Familienpfleger/in	15	6	0	0	0	0	0	0	0	0	0
Erzieher/in	44	40	40	40	40	40	40	40	40	40	40
Sozialassistent/in	22	40	40	40	40	40	40	40	40	40	40
Kinderpfleger/in	57	60	60	60	60	60	60	60	60	60	60
Medizinische/r Dokumentar/in	35	30	30	30	30	30	30	30	30	30	30
Kranken- und Altenpflegerhelfer/in	41	40	40	40	40	40	40	40	40	40	40
Altenpfleger/in	0	10	10	10	10	10	10	10	10	10	10
Heilerziehungs- pfleger/in	0	12	20	20	20	20	20	20	20	20	20
Podologie	0	10	20	20	20	20	20	20	20	20	20
Gesamt VZ:	260	288	300	300	300	300	300	300	300	300	300

3.6.4 Pädagogisches Kolleg Rostock

- **Anschrift und Unterrichtsräume**

Pädagogisches Kolleg Rostock
18059 Rostock, Lohmühlenweg 1

mit 11 UR

Entwicklung im Nachweis- und Prognosezeitraum

- Entwicklung der Schülerinnen und Schüler im Zeitraum von 2008 bis 2013

Schuljahr	Vollzeit		Gesamt	
	Schüler	Klassen	Schüler	Klassen
2008/09	42	2	42	2
2009/10	130	6	130	6
2010/11	188	7	188	7
2011/12	204	11	204	11
2012/13	197	10	197	10

- Entwicklung der Schülerinnen und Schüler im Zeitraum 2012 bis 2023

Ausbildungs- richtung	Anzahl der Auszubildenden gesamt										
	2012/13	2013/14	2014/15	2015/16	2016/17	2017/18	2018/19	2019/20	2020/21	2021/22	2022/23
Erzieher/in	126	120	120	120	120	120	120	120	120	120	120
Sozialassistent/in	71	80	85	85	85	85	85	85	85	85	85
Gesamt VZ:	197	200	205	205	205	205	205	205	205	205	205

3.6.5 Medien Colleg Rostock

- **Anschrift und Unterrichtsräume**

Medien Colleg Rostock
18057 Rostock, Doberaner Platz 10 - 12

mit 6 UR

Entwicklung im Nachweis- und Prognosezeitraum

- Entwicklung der Schülerinnen und Schüler im Zeitraum von 2008 bis 2013

Schuljahr	Vollzeit		Gesamt	
	Schüler	Klassen	Schüler	Klassen
2008/09	10	1	10	1
2009/10	55	4	55	4
2010/11	42	5	42	5
2011/12	49	5	49	5
2012/13	40	4	40	4

- Entwicklung der Schülerinnen und Schüler im Zeitraum 2012 bis 2023

Ausbildungs- richtung	Anzahl der Auszubildenden gesamt										
	2012/13	2013/14	2014/15	2015/16	2016/17	2017/18	2018/19	2019/20	2020/21	2021/22	2022/23
Gestaltungs- technische/r Assistent/in	30	30	30	30	30	30	30	30	30	30	30
Medienassistent/in	10	10	10	10	10	10	10	10	10	10	10
Gesamt VZ:	40	40	40	40	40	40	40	40	40	40	40

3.6.6 Private Fachschule für Technik Rostock

- **Anschrift und Unterrichtsräume**

Private Fachschule für Technik Rostock
18057 Rostock, Warnowufer 42

mit 3 UR + 3 UR in der BS Technik, Abt. Elektrotechnik

Entwicklung im Nachweis- und Prognosezeitraum

- Entwicklung der Schülerinnen und Schüler im Zeitraum von 2008 bis 2013

Schuljahr	Vollzeit		Gesamt	
	Schüler	Klassen	Schüler	Klassen
2008/09	0	0	0	0
2009/10	0	0	0	0
2010/11	0	0	0	0
2011/12	21	1	21	1
2012/13	32	3	32	3

- Entwicklung der Schülerinnen und Schüler im Zeitraum 2012 bis 2023

Ausbildungs- richtung	Anzahl der Auszubildenden gesamt										
	2012/13	2013/14	2014/15	2015/16	2016/17	2017/18	2018/19	2019/20	2020/21	2021/22	2022/23
Techniker/in - FR Maschinentechnik	22	39	39	45	45	45	45	45	45	45	45
Techniker/in - FR Elektrotechnik	10	22	36	41	45	45	45	45	45	45	45
Gesamt VZ:	32	61	75	86	90	90	90	90	90	90	90

3.6.7 gfg Gesellschaft für Gesundheitsfachberufe gGmbH

- **Anschrift und Unterrichtsräume**

gfg Gesellschaft für Gesundheitsfachberufe gGmbH
18057 Rostock, Bremer Straße 39 a

mit 6 UR

Entwicklung im Nachweis- und Prognosezeitraum

- Entwicklung der Schülerinnen und Schüler
im Zeitraum von 2008 bis 2013

-

- Entwicklung der Schülerinnen und Schüler im Zeitraum 2012 bis 2022

Ausbildungs- richtung	Anzahl der Auszubildenden gesamt										
	2012/13	2013/14	2014/15	2015/16	2016/17	2017/18	2018/19	2019/20	2020/21	2021/22	2022/23
Altenpflege	48	50	50	50	50	50	50	50	50	50	50
Gesamt VZ:	48	50	50	50	50	50	50	50	50	50	50

3.6.8 Seminar Center

- **Anschrift und Unterrichtsräume**

SeminarCenter (Inh. Dr. T. Olsen als Träger der ecolea)
18119 Rostock, Parkstraße 52

mit 20 UR

Entwicklung im Nachweis- und Prognosezeitraum

- Entwicklung der Schülerinnen und Schüler im Zeitraum von 2008 bis 2013

-

- Entwicklung der Schülerinnen und Schüler im Zeitraum 2012 bis 2022

Ausbildungs- richtung	Anzahl der Auszubildenden gesamt										
	2012/13	2013/14	2014/15	2015/16	2016/17	2017/18	2018/19	2019/20	2020/21	2021/22	2022/23
Physiotherapie	124	75	75	75	75	75	75	75	75	75	75
Masseur/in und med. Bademeister/in	0	40	40	40	40	40	40	40	40	40	40
Rettungsassistent/in	44	40	40	40	40	40	40	40	40	40	40
Sozialassistent/in	84	60	60	60	60	60	60	60	60	60	60
Erzieher/in	23	40	40	40	40	40	40	40	40	40	40
Gesamt VZ:	275	255	255	255	255	255	255	255	255	255	255

3.6.9 Designakademie Rostock

- **Anschrift und Unterrichtsräume**

Designakademie (Seminar Center, Inh. Dr. T. Olsen als Träger)
18055 Rostock, Lagerstraße 26

mit 13 UR

Entwicklung im Nachweis- und Prognosezeitraum

- Entwicklung der Schülerinnen und Schüler
im Zeitraum von 2008 bis 2013

-

- Entwicklung der Schülerinnen und Schüler im Zeitraum 2012 bis 2022

Ausbildungs- richtung	Anzahl der Auszubildenden gesamt										
	2012/13	2013/14	2014/15	2015/16	2016/17	2017/18	2018/19	2019/20	2020/21	2021/22	2022/23
Gestaltungs- technische/r Assistent/in	103	120	120	120	120	120	120	120	120	120	120
Gesamt VZ:	103	120	120	120	120	120	120	120	120	120	120

4. Wohnmöglichkeiten und Verkehrsinfrastruktur für Schülerinnen, Schüler und Auszubildende

4.1 Wohnmöglichkeiten

Schulträger, die ein Schulangebot mit überregionaler Bedeutung vorhalten, sollen gem. Schulentwicklungsplanungsverordnung berufliche Schulen (SEPVOBS M-V) § 4 (1) Pkt. 15 unter Berücksichtigung der Verkehrsinfrastruktur ausreichende Wohnmöglichkeiten für Schülerinnen, Schüler und Auszubildende zur Verfügung stellen.

In der Hansestadt Rostock werden durch die WIRO Wohnen in Rostock Wohnungsgesellschaft mbH nachfolgende Unterkünfte für Jugendliche und junge Erwachsene, die eine schulische oder berufliche Ausbildung außerhalb ihres Wohnortes absolvieren, bereitgestellt.

Standort	Wohneinheiten / Betten
Lichtenhagen, Schleswiger Straße 4	80 Wohneinheiten
Südstadt, E.-Schlesinger Straße 37 b	ca. 190 Betten

4.2 Verkehrsinfrastruktur

Mit dem SchülerTicket der Hansestadt Rostock sind Schüler und Auszubildende das gesamte Schuljahr mit der erforderlichen Mobilität ausgestattet. Dies betrifft die Inanspruchnahme von Bus, Bahn oder Fähre im gesamten Territorium der Hansestadt Rostock.

Das SchülerTicket gilt das ganze Schuljahr sowie in den Ferien rund um die Uhr, an allen Wochentagen und in allen Bussen, Straßenbahnen, S-Bahnen und Fähren des Verkehrsverbundes Warnow.

Bei der Geltungsdauer des SchülerTicket gibt es keine Einschränkungen. Schüler aller Rostocker Schulen (allgemein bildende Schulen, Gymnasien, Fachgymnasien, Fachoberschulen) können das Ticket erwerben.

Überregional ist die Hansestadt über Straßen-, Bahn- und Busanbindungen den Anforderungen der Ausbildungsstrukturen entsprechend sehr gut erreichbar.